



ÅRSREGNSKAPET FOR REGNSKAPSÅRET 2020 - GENERELL INFORMASJON

Enheten

| | |
|----------------------|------------------------------|
| Organisasjonsnummer: | 999 012 671 |
| Organisasjonsform: | Aksjeselskap |
| Foretaksnavn: | SKANFIL HOLDING AS |
| Forretningsadresse: | Stølsmyr 24 5542 KARMSUND |

Regnskapsår

| | |
|-------------------------|-------------------------|
| Årsregnskapets periode: | 01.01.2020 - 31.12.2020 |
|-------------------------|-------------------------|

Konsern

| | |
|---------------------------|-----|
| Morselskap i konsern: | Ja |
| Konsernregnskap lagt ved: | Nei |

Regnskapsregler

| | |
|--|------------------------------------|
| Regler for små foretak benyttet: | Ja |
| Benyttet ved utarbeidelsen av årsregnskapet til selskapet: | Regnskapslovens alminnelige regler |

Årsregnskapet fastsatt av kompetent organ

| | |
|--|-----------------|
| Bekreftet av representant for selskapet: | Magne Hogneland |
| Dato for fastsettelse av årsregnskapet: | 20.03.2021 |

Grunnlag for avgivelse

År 2020: Årsregnskapet er elektronisk innlevert
År 2019: Tall er hentet fra elektronisk innlevert årsregnskap fra 2020

Det er ikke krav til at årsregnskapet m.v. som sendes til Regnskapsregisteret er undertegnet. Kontrollen på at dette er utført ligger hos revisor/enhetens øverste organ. Sikkerheten ivaretas ved at innsender har rolle/rettighet for innsending av årsregnskapet via Altinn, og ved at det bekreftes at årsregnskapet er fastsatt av kompetent organ.

Brønnøysundregistrene, 20.05.2022



Resultatregnskap

| Beløp i: NOK | Note | 2020 | 2019 |
|--|------|-----------------|-----------------|
| RESULTATREGNSKAP | | | |
| Kostnader | | | |
| Annen driftskostnad | 2 | 192 575 | 198 689 |
| Sum kostnader | | 192 575 | 198 689 |
| Driftsresultat | | -192 575 | -198 689 |
| Finansinntekter og finanskostnader | | | |
| Inntekt på investering i annet foretak i samme konsern | | | 200 000 |
| Annen finansinntekt | | 70 | 392 136 |
| Sum finansinntekter | | 70 | 592 136 |
| Annen finanskostnad | | | 12 |
| Sum finanskostnader | | | 12 |
| Netto finans | | 70 | 592 124 |
| Ordinært resultat før skattekostnad | | -192 505 | 393 435 |
| Skattekostnad på ordinært resultat | 7 | -42 351 | 42 556 |
| Ordinært resultat etter skattekostnad | | -150 154 | 350 879 |
| Årsresultat | 4 | -150 154 | 350 879 |
| Årsresultat etter minoritetsinteresser | | -150 154 | 350 880 |
| Overføringer og disponeringer | | | |
| Avsatt til annen egenkapital | | | 350 880 |
| Overført fra annen egenkapital | | -150 154 | |
| Sum overføringer og disponeringer | | -150 154 | 350 880 |



Balanse

| Beløp i: NOK | Note | 2020 | 2019 |
|--|------|-------------------|-------------------|
| BALANSE - EIENDELER | | | |
| Anleggsmidler | | | |
| Immaterielle eiendeler | | | |
| Utsatt skattefordel | 7 | 42 351 | |
| Sum immaterielle eiendeler | | 42 351 | |
| Finansielle anleggsmidler | | | |
| Investering i datterselskap | 5 | 35 968 312 | 35 968 312 |
| Investering i annet foretak i samme konsern | 5 | | |
| Investeringer i tilknyttet selskap | 5 | | |
| Sum finansielle anleggsmidler | | 35 968 312 | 35 968 312 |
| Sum anleggsmidler | | 36 010 663 | 35 968 312 |
| Omløpsmidler | | | |
| Varer | | | |
| Fordringer | | | |
| Andre kortsiktige fordringer | 6 | | 592 031 |
| Sum fordringer | | | 592 031 |
| Investeringer | | | |
| Aksjer og andeler i foretak i samme konsern | 5 | | |
| Bankinnskudd, kontanter og lignende | | | |
| Bankinnskudd, kontanter o.l. | | 252 386 | 2 859 |
| Sum bankinnskudd, kontanter og lignende | | 252 386 | 2 859 |
| Sum omløpsmidler | | 252 386 | 594 890 |
| SUM EIENDELER | | 36 263 049 | 36 563 202 |

BALANSE - EGENKAPITAL OG GJELD

Egenkapital



Balanse

| Beløp i: NOK | Note | 2020 | 2019 |
|---------------------------------|------|-------------------|-------------------|
| Innskutt egenkapital | | | |
| Aksjekapital | 3 | 3 845 069 | 3 845 069 |
| Overkurs | | 9 526 538 | 9 526 538 |
| Sum innskutt egenkapital | | 13 371 607 | 13 371 607 |
| Opptjent egenkapital | | | |
| Annen egenkapital | | 22 891 442 | 23 041 596 |
| Sum opptjent egenkapital | | 22 891 442 | 23 041 596 |
| Sum egenkapital | 4 | 36 263 049 | 36 413 203 |
| Gjeld | | | |
| Langsiktig gjeld | | | |
| Utsatt skatt | 7 | | |
| Annen langsiktig gjeld | | | |
| Øvrig langsiktig gjeld | 6 | | |
| Sum langsiktig gjeld | | 0 | 0 |
| Kortsiktig gjeld | | | |
| Leverandørgjeld | 6 | | 150 000 |
| Betalbar skatt | 7 | | |
| Annen kortsiktig gjeld | 6 | | |
| Sum kortsiktig gjeld | | | 150 000 |
| Sum gjeld | | 0 | 150 000 |
| SUM EGENKAPITAL OG GJELD | | 36 263 049 | 36 563 203 |



Brønnøysundregistrene

ÅRSREGNSKAP FOR REGNSKAPSÅRET 2020 - GENERELL INFORMASJON

Journalnummer: 2021 890400

Enheten

Organisasjonsnummer: 999 012 671
Organisasjonsform: Aksjeselskap
Foretaksnavn: SKANFIL HOLDING AS
Forretningsadresse: Stølsmyr 24
5542 KARMSUND

Regnskapsår

Årsregnskapets periode: 01.01.2020 - 31.12.2020

Konsern

Morselskap i konsern: Ja
Konsernregnskap lagt ved: Nei

Regnskapsregler

Regler for små foretak benyttet: Ja
Benyttet ved utarbeidelsen av
årsregnskapet til selskapet: Regnskapslovens alminnelige regler

Årsregnskapet fastsatt av kompetent organ

Bekreftet av representant for selskapet: Magne Hogneland
Dato for fastsettelse av årsregnskapet: 20.03.2021

Grunnlag for avgivelse

År 2020: Årsregnskap er elektronisk innlevert.
År 2019: Tall er hentet fra elektronisk innlevert årsregnskap fra 2020.

Det er ikke krav til at årsregnskapet m.v. som sendes til Regnskapsregisteret er undertegnet. Kontrollen på at dette er utført ligger hos revisor/enhetens øverste organ. Sikkerheten ivaretas ved at innsender har rolle/rettighet for innsending av årsregnskapet via Altinn, og ved at det bekreftes at årsregnskapet er fastsatt av kompetent organ.

Brønnøysundregistrene, 01.11.2021



Organisasjonsnr: 999 012 671
SKANFIL HOLDING AS

RESULTATREGNSKAP

| Beløp i: NOK | Note | 2020 | 2019 |
|--|-------------|-----------------|-----------------|
| RESULTATREGNSKAP | | | |
| Kostnader | | | |
| Annen driftskostnad | 2 | 192 575 | 198 689 |
| Sum kostnader | | 192 575 | 198 689 |
| Driftsresultat | | -192 575 | -198 689 |
| Finansinntekter og finanskostnader | | | |
| Inntekt på investering i annet foretak i samme konsern | | | 200 000 |
| Annen finansinntekt | | 70 | 392 136 |
| Sum finansinntekter | | 70 | 592 136 |
| Annen finanskostnad | | | 12 |
| Sum finanskostnader | | | 12 |
| Netto finans | | 70 | 592 124 |
| Ordinært resultat før skattekostnad | | -192 505 | 393 435 |
| Skattekostnad på ordinært resultat | 7 | -42 351 | 42 556 |
| Ordinært resultat etter skattekostnad | | -150 154 | 350 879 |
| Årsresultat | 4 | -150 154 | 350 879 |
| Årsresultat etter minoritetsinteresser | | -150 154 | 350 880 |
| Overføringer og disponeringer | | | |
| Avsatt til annen egenkapital | | | 350 880 |
| Overført fra annen egenkapital | | -150 154 | |
| Sum overføringer og disponeringer | | -150 154 | 350 880 |



Organisasjonsnr: 999 012 671
SKANFIL HOLDING AS

BALANSE

| Beløp i: NOK | Note | 2020 | 2019 |
|--|------|-------------------|-------------------|
| BALANSE - EIENDELER | | | |
| Anleggsmidler | | | |
| Immaterielle eiendeler | | | |
| Utsatt skattefordel | 7 | 42 351 | |
| Sum immaterielle eiendeler | | 42 351 | |
| Finansielle anleggsmidler | | | |
| Investering i datterselskap | 5 | 35 968 312 | 35 968 312 |
| Investering i annet foretak i samme konsern | 5 | | |
| Investeringer i tilknyttet selskap | 5 | | |
| Sum finansielle anleggsmidler | | 35 968 312 | 35 968 312 |
| Sum anleggsmidler | | 36 010 663 | 35 968 312 |
| Omløpsmidler | | | |
| Varer | | | |
| Fordringer | | | |
| Andre kortsiktige fordringer | 6 | | 592 031 |
| Sum fordringer | | | 592 031 |
| Investeringer | | | |
| Aksjer og andeler i foretak i samme konsern | 5 | | |
| Bankinnskudd, kontanter og lignende | | | |
| Bankinnskudd, kontanter o. l. | | 252 386 | 2 859 |
| Sum bankinnskudd, kontanter og lignende | | 252 386 | 2 859 |
| Sum omløpsmidler | | 252 386 | 594 890 |
| SUM EIENDELER | | 36 263 049 | 36 563 202 |
| BALANSE - EGENKAPITAL OG GJELD | | | |
| Egenkapital | | | |
| Innskutt egenkapital | | | |
| Aksjekapital | 3 | 3 845 069 | 3 845 069 |
| Overkurs | | 9 526 538 | 9 526 538 |
| Sum innskutt egenkapital | | 13 371 607 | 13 371 607 |



| | | | |
|---------------------------------|----------|-------------------|-------------------|
| Opptjent egenkapital | | | |
| Annen egenkapital | | 22 891 442 | 23 041 596 |
| Sum opptjent egenkapital | | 22 891 442 | 23 041 596 |
| Sum egenkapital | 4 | 36 263 049 | 36 413 203 |
| Gjeld | | | |
| Langsiktig gjeld | | | |
| Utsatt skatt | 7 | | |
| Annen langsiktig gjeld | | | |
| Øvrig langsiktig gjeld | 6 | | |
| Sum langsiktig gjeld | | 0 | 0 |
| Kortsiktig gjeld | | | |
| Leverandørgjeld | 6 | | 150 000 |
| Betalbar skatt | 7 | | |
| Annen kortsiktig gjeld | 6 | | |
| Sum kortsiktig gjeld | | | 150 000 |
| Sum gjeld | | 0 | 150 000 |
| SUM EGENKAPITAL OG GJELD | | 36 263 049 | 36 563 203 |



Organisasjonsnr: 999 012 671
SKANFIL HOLDING AS

NOTEOPPLYSNINGER - SELSKAP - alle poster oppgitt i hele tall

Note
2

Antall årsverk i regnskapsåret

Virksomheten har hatt følgende antall årsverk:
0.00



Deloitte.

Deloitte AS
Sundgaten 119
Postboks 528
NO-5501 Haugesund
Norway

Tel: +47 52 70 25 40
www.deloitte.no

Til generalforsamlingen i Skanfil Holding AS

UAVHENGIG REVISORS BERETNING

Uttalelse om revisjonen av årsregnskapet

Konklusjon

Vi har revidert Skanfil Holding AS' årsregnskap som viser et underskudd på kr 150 154. Årsregnskapet består av balanse per 31. desember 2020, resultatregnskap for regnskapsåret avsluttet per denne datoen og noteopplysninger til årsregnskapet, herunder et sammendrag av viktige regnskapsprinsipper.

Etter vår mening er det medfølgende årsregnskapet avgitt i samsvar med lov og forskrifter og gir et rettviseende bilde av selskapets finansielle stilling per 31. desember 2020, og av dets resultater for regnskapsåret avsluttet per denne datoen i samsvar med regnskapslovens regler og god regnskapsskikk i Norge.

Grunnlag for konklusjonen

Vi har gjennomført revisjonen i samsvar med lov, forskrift og god revisjonsskikk i Norge, herunder de internasjonale revisjonsstandardene International Standards on Auditing (ISA-ene). Våre oppgaver og plikter i henhold til disse standardene er beskrevet i Revisors oppgaver og plikter ved revisjon av årsregnskapet. Vi er uavhengige av selskapet slik det kreves i lov og forskrift, og har overholdt våre øvrige etiske forpliktelser i samsvar med disse kravene. Etter vår oppfatning er innhentet revisjonsbevis tilstrekkelig og hensiktsmessig som grunnlag for vår konklusjon.

Styrets og daglig leders ansvar for årsregnskapet

Styret og daglig leder (ledelsen) er ansvarlig for å utarbeide årsregnskapet i samsvar med lov og forskrifter, herunder for at det gir et rettviseende bilde i samsvar med regnskapslovens regler og god regnskapsskikk i Norge. Ledelsen er også ansvarlig for slik internkontroll som den finner nødvendig for å kunne utarbeide et årsregnskap som ikke inneholder vesentlig feilinformasjon, verken som følge av misligheter eller utilsiktede feil.

Ved utarbeidelsen av årsregnskapet må ledelsen ta standpunkt til selskapets evne til fortsatt drift og opplyse om forhold av betydning for fortsatt drift. Forutsetningen om fortsatt drift skal legges til grunn for årsregnskapet så lenge det ikke er sannsynlig at virksomheten vil bli avviklet.

Revisors oppgaver og plikter ved revisjonen av årsregnskapet

Vårt mål med revisjonen er å oppnå betryggende sikkerhet for at årsregnskapet som helhet ikke inneholder vesentlig feilinformasjon, verken som følge av misligheter eller utilsiktede feil, og å avgi en revisjonsberetning som inneholder vår konklusjon. Betryggende sikkerhet er en høy grad av sikkerhet, men ingen garanti for at en revisjon utført i samsvar med lov, forskrift og god revisjonsskikk i Norge, herunder ISA-ene, alltid vil avdekke vesentlig feilinformasjon som eksisterer. Feilinformasjon kan oppstå som følge av misligheter eller utilsiktede feil. Feilinformasjon blir vurdert som vesentlig dersom den enkeltvis eller samlet med rimelighet kan forventes å påvirke økonomiske beslutninger som brukerne foretar basert på årsregnskapet.

Som del av en revisjon i samsvar med lov, forskrift og god revisjonsskikk i Norge, herunder ISA-ene, utøver vi profesjonelt skjønn og utviser profesjonell skepsis gjennom hele revisjonen. I tillegg:

- identifiserer og anslår vi risikoen for vesentlig feilinformasjon i regnskapet, enten det skyldes misligheter eller utilsiktede feil. Vi utformer og gjennomfører revisjonshandlinger for å håndtere slike risikoer, og innhenter revisjonsbevis som er tilstrekkelig og hensiktsmessig som grunnlag for vår konklusjon. Risikoen for at vesentlig feilinformasjon som følge av misligheter ikke blir avdekket, er høyere enn for feilinformasjon som skyldes

Deloitte refers to one or more of Deloitte Touche Tohmatsu Limited ("DTL"), its global network of member firms, and their related entities (collectively, the "Deloitte organization"). DTL (also referred to as "Deloitte Global") and each of its member firms and related entities are legally separate and independent entities, which cannot obligate or bind each other in respect of third parties. DTL and each DTL member firm and related entity is liable only for its own acts and omissions, and not those of each other. DTL does not provide services to clients. Please see www.deloitte.no to learn more.

© Deloitte AS

Registrert i Foretaksregisteret Medlemmer av Den norske Revisorforening
Organisasjonsnummer: 980 211 282

Penneo Dokumentnøkkel: NTS64-SWCAS-WFCMB-0F1Z7-AXZOH-AKCFU



Deloitte.

side 2
Uavhengig revisors beretning -
Skanfil Holding AS

utilsiktede feil, siden misligheter kan innebære samarbeid, forfalskning, bevisste utelatelser, uriktige fremstillinger eller overstyring av internkontroll.

- opparbeider vi oss en forståelse av den interne kontroll som er relevant for revisjonen, for å utforme revisjonshandlinger som er hensiktsmessige etter omstendighetene, men ikke for å gi uttrykk for en mening om effektiviteten av selskapets interne kontroll.
- evaluerer vi om de anvendte regnskapsprinsippene er hensiktsmessige og om regnskapsestimater og tilhørende noteopplysninger utarbeidet av ledelsen er rimelige.
- konkluderer vi på hensiktsmessigheten av ledelsens bruk av fortsatt drift-forutsetningen ved avleggelsen av regnskapet, basert på innhentede revisjonsbevis, og hvorvidt det foreligger vesentlig usikkerhet knyttet til hendelser eller forhold som kan skape tvil av betydning om selskapets evne til fortsatt drift. Dersom vi konkluderer med at det eksisterer vesentlig usikkerhet, kreves det at vi i revisjonsberetningen henleder oppmerksomheten på tilleggsopplysningene i regnskapet, eller, dersom slike tilleggsopplysninger ikke er tilstrekkelige, at vi modifierer vår konklusjon om årsregnskapet. Våre konklusjoner er basert på revisjonsbevis innhentet inntil datoen for revisjonsberetningen. Etterfølgende hendelser eller forhold kan imidlertid medføre at selskapet ikke fortsetter driften.
- evaluerer vi den samlede presentasjonen, strukturen og innholdet, inkludert tilleggsopplysningene, og hvorvidt årsregnskapet representerer de underliggende transaksjonene og hendelsene på en måte som gir et rettviseende bilde.

Vi kommuniserer med dem som har overordnet ansvar for styring og kontroll blant annet om det planlagte omfanget av revisjonen og til hvilken tid revisjonsarbeidet skal utføres. Vi utveksler også informasjon om forhold av betydning som vi har avdekket i løpet av revisjonen, herunder om eventuelle svakheter av betydning i den interne kontrollen.

Uttalelse om andre lovmessige krav

Konklusjon om registrering og dokumentasjon

Basert på vår revisjon av årsregnskapet som beskrevet ovenfor, og kontrollhandlinger vi har funnet nødvendig i henhold til internasjonal standard for attestasjonsoppdrag (ISAE) 3000 «Attestasjonsoppdrag som ikke er revisjon eller forenklet revisorkontroll av historisk finansiell informasjon», mener vi at ledelsen har oppfylt sin plikt til å sørge for ordentlig og oversiktlig registrering og dokumentasjon av selskapets regnskapsopplysninger i samsvar med lov og god bokføringskikk i Norge.

Haugesund, 20. mars 2021
Deloitte AS

Else Holst-Larsen
statsautorisert revisor

Penneo Dokumentnøkkel: NTS64-SWCAS-WFCMB-0F127-AX20H-AKCFU



PENNEO

Signaturene i dette dokumentet er juridisk bindende. Dokument signert med "Penneo™ - sikker digital signatur".
De signerende parter sin identitet er registrert, og er listet nedenfor.

"Med min signatur bekrefter jeg alle datoer og innholdet i dette dokument."

Else Holst-Larsen

Statsautorisert revisor

Serienummer: 9578-5992-4-2705162

IP: 79.160.xxx.xxx

2021-04-12 08:50:20Z



Penneo Dokumentnøkkel: NTS64-SWCAS-WFCMB-0F127-AX20H-AKCFU

Dokumentet er signert digitalt, med **Penneo.com**. Alle digitale signatur-data i dokumentet er sikret og validert av den datamaskin-utregnede hash-verdien av det opprinnelige dokument. Dokumentet er låst og tids-stemplet med et sertifikat fra en betrodd tredjepart. All kryptografisk bevis er integrert i denne PDF, for fremtidig validering (hvis nødvendig).

Hvordan bekrefter at dette dokumentet er originalen?

Dokumentet er beskyttet av ett Adobe CDS sertifikat. Når du åpner dokumentet i

Adobe Reader, skal du kunne se at dokumentet er sertifisert av **Penneo e-signature service <penneo@penneo.com>**. Dette garanterer at innholdet i dokumentet ikke har blitt endret.

Det er lett å kontrollere de kryptografiske beviser som er lokalisert inne i dokumentet, med Penneo validator - <https://penneo.com/validate>



Årsregnskap 2020 Skanfil Holding AS

Org.nr.: 999 012 671



| Skanfil Holding AS | | | |
|--|-------------|-----------------|-----------------|
| Resultatregnskap | | | |
| Driftsinntekter og driftskostnader | Note | 2020 | 2019 |
| Annen driftskostnad | 2 | 192 575 | 198 689 |
| Sum driftskostnader | | 192 575 | 198 689 |
| Driftsresultat | | -192 575 | -198 689 |
| Finansinntekter og finanskostnader | | | |
| Inntekt på investering i annet foretak i samme konsern | | 0 | 200 000 |
| Annen finansinntekt | | 70 | 392 136 |
| Annen finanskostnad | | 0 | 12 |
| Resultat av finansposter | | 70 | 592 124 |
| Ordinært resultat før skattekostnad | | -192 505 | 393 436 |
| Skattekostnad på ordinært resultat | 7 | -42 351 | 42 556 |
| Årsoverskudd | 4 | -150 154 | 350 880 |
| Overføringer | | | |
| Avsatt til annen egenkapital | | 0 | 350 880 |
| Overført fra annen egenkapital | | -150 154 | 0 |
| Sum overføringer | | -150 154 | 350 880 |





| Skafil Holding AS | | | |
|---------------------------------|-------------|-------------------|-------------------|
| Balanse | | | |
| Eiendeler | Note | 2020 | 2019 |
| Anleggsmidler | | | |
| Immaterielle eiendeler | | | |
| Utsatt skattefordel | 7 | 42 351 | 0 |
| Sum immaterielle eiendeler | | 42 351 | 0 |
| Finansielle driftsmidler | | | |
| Investeringer i datterselskap | 5 | 35 968 312 | 35 968 312 |
| Sum finansielle anleggsmidler | | 35 968 312 | 35 968 312 |
| Sum anleggsmidler | | 36 010 663 | 35 968 312 |
| Omløpsmidler | | | |
| Fordringer | | | |
| Andre kortsiktige fordringer | 6 | 0 | 592 031 |
| Sum fordringer | | 0 | 592 031 |
| Bankinnskudd, kontanter o.l. | | 252 386 | 2 859 |
| Sum omløpsmidler | | 252 386 | 594 890 |
| Sum eiendeler | | 36 263 049 | 36 563 202 |





| Balanse | | | |
|---------------------------------|------|-------------------|-------------------|
| Egenkapital og gjeld | Note | 2020 | 2019 |
| Innskutt egenkapital | | | |
| Aksjekapital | 3 | 3 845 069 | 3 845 069 |
| Overkurs | | 9 526 538 | 9 526 538 |
| Sum innskutt egenkapital | | 13 371 607 | 13 371 607 |
| Opptjent egenkapital | | | |
| Annen egenkapital | | 22 891 442 | 23 041 596 |
| Sum opptjent egenkapital | | 22 891 442 | 23 041 596 |
| Sum egenkapital | 4 | 36 263 049 | 36 413 202 |
| Gjeld | | | |
| Annen langsiktig gjeld | | | |
| Kortsiktig gjeld | | | |
| Leverandørgjeld | 6 | 0 | 150 000 |
| Sum kortsiktig gjeld | | 0 | 150 000 |
| Sum gjeld | | 0 | 150 000 |
| Sum egenkapital og gjeld | | 36 263 049 | 36 563 202 |

Haugesund, den 20.3.21
Styret i Skanfil Holding AS


Arne Utne
nestleder


Karl Arnt Sætre
styremedlem


Eiddbjørg Irene Nekstad
daglig leder


Magne Osmund Hogneland
styreleder

Skanfil Holding AS Side 4



Skafil Holding AS

Noter til regnskapet 2020

Note 1 Regnskapsprinsipper

Årsregnskapet er utarbeidet i samsvar med regnskapsloven av 1998 og god regnskapsskikk for små foretak i Norge.

Inntekter

Inntekt regnskapsføres når den er opptjent, altså når både risiko og kontroll i hovedsak er overført til kunden. Dette vil normalt være tilfellet når varen er levert til kunden. Inntektene regnskapsføres med verdien av vederlaget på transaksjonstidspunktet.

Kostnader

Kostnader regnskapsføres som hovedregel i samme periode som tilhørende inntekt. I de tilfeller det ikke er en klar sammenheng mellom utgifter og inntekter fastsettes fordelingen etter skjønsmessige kriterier. Øvrige unntak fra sammenstillingsprinsippet er angitt der det er aktuelt.

Skatter

Skattekostnaden sammenstilles med regnskapsmessig resultat før skatt. Skatt knyttet til egenkapitaltransaksjoner, for eksempel konsernbidrag, føres mot egenkapitalen.

Skattekostnaden består av betalbar skatt (skatt på årets direkte skattepliktige inntekt) og endring i netto utsatt skatt. Skattekostnaden fordeles på ordinært resultat og virkning av prinsippendring og korrigerende av feil i henhold til skattegrunnlaget. Utsatt skatt og utsatt skattefordel er presentert netto i balansen.

Hovedregel for vurdering og klassifisering av eiendeler og gjeld

Eiendeler bestemt til varig eie eller bruk er klassifisert som anleggsmidler. Andre eiendeler er klassifisert som omløpsmidler. Fordringer som skal tilbakebetales innen et år er klassifisert som omløpsmidler. Ved klassifisering av kortsiktig og langsiktig gjeld er tilsvarende kriterier lagt til grunn.

Omløpsmidler vurderes til laveste av anskaffelseskost og virkelig verdi.

Anleggsmidler vurderes til anskaffelseskost, men nedskrives til gjenvinnbart beløp dersom dette er lavere enn bokført verdi, og verdifallet forventes ikke å være forbigående. Anleggsmidler med begrenset økonomisk levetid avskrives planmessig.

Aksjer og andeler i tilknyttet selskap og datterselskap

Investeringer i datterselskaper vurderes etter kostmetoden. Investeringene blir nedskrevet til virkelig verdi dersom verdifallet ikke er forbigående og det må anses nødvendig etter god regnskapsskikk. Mottatt utbytte og konsernbidrag fra datterselskapene er inntektsført som annen finansinntekt. Tilsvarende gjelder for investeringer i tilknyttede selskaper

Fordringer

Kundefordringer og andre fordringer er oppført til pålydende etter fradrag for avsetning til forventet tap. Avsetning til tap gjøres på grunnlag av en individuell vurdering av de enkelte fordringer.

Bankinnskudd, kontanter og lignende

Bankinnskudd, kontanter ol. inkluderer kontanter, bankinnskudd og andre betalingsmidler med forfallsdato som er kortere enn tre måneder fra anskaffelse.

Usikkerhet om fortsatt drift

Det følger av regnskapsloven § 7-46 at dersom det er usikkerhet om fortsatt drift, skal det opplyses om usikkerheten i note.



Skanfil Holding AS

Noter til regnskapet 2020

Note 2 Lønnskostnader og ytelser, godtgjørelser til daglig leder, styret og revisor

Selskapet har i 2020 ingen ansatte og har ikke utbetalt lønn eller andre ytelser til selskapets styre.

Revisor

Kostnadsført revisjonshonorar for 2020 utgjør kr 13 900 eks. mva
I tillegg kommer honorar for andre tjenester med kr 8 000 eks. mva

Note 3 Aksjonærer

Aksjekapitalen i Skanfil Holding AS pr. 31.12 består av følgende aksjeklasser:

| | Antall | Pålydende | Bokført |
|------------|---------------|-----------|------------------|
| A-aksjer | 3 121 | 331,5 | 1 034 612 |
| B-aksjer | 8 478 | 331,5 | 2 810 457 |
| Sum | 11 599 | | 3 845 069 |

Eierstruktur

De største aksjonærene i % pr. 31.12 var:

| | A-aksjer | B-aksjer | Sum | Eierandel |
|-----------------------------|--------------|--------------|---------------|--------------|
| Jakob Hatteland Holding AS | | 5 782 | 5 782 | 49,8 |
| Ovida AS | 3 028 | 232 | 3 260 | 28,1 |
| Arne Utne | | 1 783 | 1 783 | 15,4 |
| Jahatt AS | 93 | 681 | 774 | 6,7 |
| Totalt antall aksjer | 3 121 | 8 478 | 11 599 | 100,0 |

Aksjer og opsjoner eiet av medlemmer i styret og daglig leder:

| Navn | Verv | A-aksjer | B-aksjer | Sum |
|-----------------------------|-----------|----------|--------------|--------------|
| Arne Utne | nestleder | 0 | 1 783 | 1 783 |
| Totalt antall aksjer | | 0 | 1 783 | 1 783 |

Styreleder Magne Osmund Hogneland eier 80 % av aksjene i Ovida AS. Det er kun A-aksjene som gir stemmerett.

Note 4 Egenkapital

| | Aksjekapital | Overkurs | Annen innskutt egenkapital | Annen egenkapital | Sum egenkapital |
|----------------------|------------------|------------------|----------------------------|-------------------|-------------------|
| Pr. 31.12.2019 | 3 845 069 | 9 526 538 | 0 | 23 041 596 | 36 413 202 |
| Pr 01.01.2020 | 3 845 069 | 9 526 538 | 0 | 23 041 596 | 36 413 202 |
| Årets resultat | | | | -150 154 | -150 154 |
| Pr 31.12.2020 | 3 845 069 | 9 526 538 | 0 | 22 891 442 | 36 263 049 |



Skafil Holding AS

Noter til regnskapet 2020

Note 5 Datterselskap, TS og FKV

| | Kontor- kommune | Eier- andel | Stemme- andel | Balansført verdi | Andel egenkapital | Andel resultat |
|-----------------------------|--------------------|----------------|------------------|---------------------|----------------------|-------------------|
| DS/FKV/TS | | | | | | |
| Skafil | Haugesund | 100,0% | 100,0% | 5 775 542 | 2 935 267 | -913 232 |
| Auksjoner AS | | | | | | |
| Skafil Brukt & Antikk AS | Haugesund | 100,0% | 100,0% | 428 900 | 329 142 | -15 680 |
| Skafil Danmark AS | København | 100,0% | 100,0% | 902 728 | 2 446 107 | -59 972 |
| Skafil For Samlere AS | Haugesund | 100,0% | 100,0% | 25 761 142 | 19 721 150 | -297 551 |
| Skafil Sverige AB | Upplands Väsby | 100,0% | 100,0% | 3 100 000 | 2 587 489 | 49 540 |
| Sum | | | | 35 968 312 | 28 019 155 | -1 236 895 |

Tall fra årsregnskap til utenlandske selskap er omregnet til NOK med valutakurs pr 31.12.

Note 6 Mellomværende med selskap i samme konsern mv.

| | Kundefordringer | | Andre kortsiktige fordringer | |
|-------------------------|-----------------|----------|------------------------------|----------------|
| | 2020 | 2019 | 2020 | 2019 |
| Foretak i samme konsern | 0 | 0 | 0 | 592 031 |
| Sum | 0 | 0 | 0 | 592 031 |

| | Leverandørgjeld | | Annen kortsiktig gjeld | |
|-------------------------|-----------------|----------------|------------------------|----------|
| | 2020 | 2019 | 2020 | 2019 |
| Foretak i samme konsern | 0 | 150 000 | 0 | 0 |
| Sum | 0 | 150 000 | 0 | 0 |



Skafil Holding AS

Noter til regnskapet 2020

Note 7 Skatt

| Årets skattekostnad | 2020 | 2019 |
|--|-----------------|---------------|
| Resultatført skatt på ordinært resultat: | | |
| Betalbar skatt | 0 | 0 |
| Endring i utsatt skattefordel | -42 351 | 42 556 |
| Skattekostnad ordinært resultat | -42 351 | 42 556 |
| Skattepliktig inntekt: | | |
| Ordinært resultat før skatt | -192 505 | 393 436 |
| Permanente forskjeller | 0 | -200 000 |
| Anvendelse av fremførbart underskudd | 0 | -193 436 |
| Skattepliktig inntekt | -192 505 | 0 |
| Betalbar skatt i balansen: | | |
| Betalbar skatt på årets resultat | 0 | -86 247 |
| Betalbar skatt på mottatt konsernbidrag | 0 | 86 247 |
| Sum betalbar skatt i balansen | 0 | 0 |

Skatteeffekten av midlertidige forskjeller og underskudd til fremføring som har gitt opphav til utsatt skatt og utsatte skattefordeler, spesifisert på typer av midlertidige forskjeller

| | 2020 | 2019 | Endring |
|---|-----------------|-------------|----------------|
| Akkumulert fremførbart underskudd | -192 505 | 0 | 192 505 |
| Grunnlag for utsatt skattefordel | -192 505 | 0 | 192 505 |
| Utsatt skattefordel (22 %) | -42 351 | 0 | 42 351 |

Note 8 Covid-19

På tidspunkt for regnskapsavleggelse eksisterer det en global pandemi som følge av Covid-19 viruset som generelt har hatt en negativ effekt på næringslivet. Selskapet følger løpende nasjonale myndigheters retningslinjer. Basert på en vurdering av situasjonen nå og med referanse til selskapets økonomiske situasjon, herunder tilgang på likviditet og finansiering, mener styret at selskapet vil være i stand til å møte situasjonen som har oppstått.



Fra 2019 ble morselskap i konsern flyttet opp til Ovida AS orgnr. 983 517 471 (som er hovedaksjonær av A-aksjer i Skanfil Holding AS) og konsernregnskapet er avlagt i dette selskapet.