



ÅRSREGNSKAPET FOR REGNSKAPSÅRET 2020 - GENERELL INFORMASJON

Enheten

Organisasjonsnummer: 921 051 166
Organisasjonsform: Aksjeselskap
Foretaksnavn: SPORTEN GRIMSTAD AS
Forretningsadresse: Odde 1
4876 GRIMSTAD

Regnskapsår

Årsregnskapets periode: 01.01.2020 - 31.12.2020

Konsern

Morselskap i konsern: Nei

Regnskapsregler

Regler for små foretak benyttet: Ja
Benyttet ved utarbeidelsen av årsregnskapet til selskapet: Regnskapslovens alminnelige regler

Årsregnskapet fastsatt av kompetent organ

Bekreftet av representant for selskapet: Lisbeth Udjus
Dato for fastsettelse av årsregnskapet: 30.05.2021

Grunnlag for avgivelse

År 2020: Årsregnskapet er elektronisk innlevert
År 2019: Tall er hentet fra elektronisk innlevert årsregnskap fra 2020

Det er ikke krav til at årsregnskapet m.v. som sendes til Regnskapsregisteret er undertegnet. Kontrollen på at dette er utført ligger hos revisor/enhetens øverste organ. Sikkerheten ivaretas ved at innsender har rolle/rettighet for innsending av årsregnskapet via Altinn, og ved at det bekreftes at årsregnskapet er fastsatt av kompetent organ.

Brønnøysundregistrene, 29.06.2022



Resultatregnskap

Beløp i: NOK	Note	2020	2019
RESULTATREGNSKAP			
Inntekter			
Salgsinntekt		14 350 788	6 446 915
Annen driftsinntekt		32 174	50 894
Sum inntekter		14 382 962	6 497 809
Kostnader			
Varekostnad		8 198 899	3 908 341
Lønnskostnad	1	1 824 591	1 276 233
Avskrivning av driftsmidler og immaterielle eiendeler	2	80 990	79 192
Nedskrivning av varige driftsmidler og immaterielle eiendeler	2		
Annen driftskostnad	1	1 824 754	886 174
Sum kostnader		11 929 234	6 149 941
Driftsresultat		2 453 729	347 868
Finansinntekter og finanskostnader			
Annen renteinntekt		138	61
Sum finansinntekter		138	61
Annen rentekostnad		74 684	80 417
Annen finanskostnad		-11	1 972
Sum finanskostnader		74 673	82 389
Netto finans		-74 535	-82 328
Ordinært resultat før skattekostnad		2 379 193	265 540
Skattekostnad på ordinært resultat	3	523 699	58 584
Ordinært resultat etter skattekostnad		1 855 494	206 956
Årsresultat	4	1 855 494	206 956
Årsresultat etter minoritetsinteresser		1 855 494	206 956
Totalresultat		1 855 494	206 956



Resultatregnskap

Beløp i: NOK	Note	2020	2019
Overføringer og disponeringer			
Avsatt til annen egenkapital		1 855 494	206 956
Sum overføringer og disponeringer		1 855 494	206 956



Balanse

Beløp i: NOK	Note	2020	2019
BALANSE - EIENDELER			
Anleggsmidler			
Immaterielle eiendeler			
Utsatt skattefordel	3	51 259	55 482
Sum immaterielle eiendeler		51 259	55 482
Varige driftsmidler			
Driftsløsøre, inventar o.a. utstyr	2	215 450	270 220
Sum varige driftsmidler	2	215 450	270 220
Sum anleggsmidler		266 709	325 702
Omløpsmidler			
Varer			
Sum varer	5	2 966 885	2 527 584
Fordringer			
Kundefordringer		33 371	106 976
Andre kortsiktige fordringer		190 467	26 049
Sum fordringer		223 838	133 025
Bankinnskudd, kontanter og lignende			
Bankinnskudd, kontanter o.l.	6	3 469 360	230 132
Sum bankinnskudd, kontanter og lignende		3 469 360	230 132
Sum omløpsmidler		6 660 082	2 890 740
SUM EIENDELER		6 926 791	3 216 442
BALANSE - EGENKAPITAL OG GJELD			
Egenkapital			
Innskutt egenkapital			
Aksjekapital	7	400 000	400 000
Beholdning av egne aksjer	7		



Balanse

Beløp i: NOK	Note	2020	2019
Annen innskutt egenkapital		-5 570	-5 570
Sum innskutt egenkapital		394 430	394 430
Opptjent egenkapital			
Annen egenkapital		2 289 875	434 381
Sum opptjent egenkapital		2 289 875	434 381
Sum egenkapital	4	2 684 305	828 811
Gjeld			
Langsiktig gjeld			
Utsatt skatt	3		
Annen langsiktig gjeld			
Gjeld til kredittinstitusjoner	5, 8	1 339 040	1 105 552
Langsiktig konserngjeld	8		
Sum annen langsiktig gjeld		1 339 040	1 105 552
Sum langsiktig gjeld		1 339 040	1 105 552
Kortsiktig gjeld			
Leverandørgjeld		1 511 125	847 150
Betalbar skatt	3	519 476	49 362
Skyldig offentlige avgifter		426 962	163 957
Annen kortsiktig gjeld		445 884	221 610
Sum kortsiktig gjeld		2 903 446	1 282 079
Sum gjeld		4 242 486	2 387 631
SUM EGENKAPITAL OG GJELD		6 926 791	3 216 442
POSTER UTENOM BALANSEN			
Garantistillelser	5		
Pantstillelser	5		



Brønnøysundregistrene

ÅRSREGNSKAP FOR REGNSKAPSÅRET 2020 - GENERELL INFORMASJON

Journalnummer: 2021 683763

Enheten

Organisasjonsnummer: 921 051 166
Organisasjonsform: Aksjeselskap
Foretaksnavn: SPORTEN GRIMSTAD AS
Forretningsadresse: Odden 1
4876 GRIMSTAD

Regnskapsår

Årsregnskapets periode: 01.01.2020 - 31.12.2020

Konsern

Morselskap i konsern: Nei

Regnskapsregler

Regler for små foretak benyttet: Ja
Benyttet ved utarbeidelsen av
årsregnskapet til selskapet: Regnskapslovens alminnelige regler

Årsregnskapet fastsatt av kompetent organ

Bekreftet av representant for selskapet: Lisbeth Udjus
Dato for fastsettelse av årsregnskapet: 30.05.2021

Revisjon

Årsregnskapet er utarbeidet av ekstern
autorisert regnskapsfører: Ja
Ekstern autorisert regnskapsfører har i
løpet av regnskapsåret bistått ved den
løpende regnskapsføringen eller utført
andre tjenester for selskapet enn å
utarbeide årsregnskapet: Ja

Grunnlag for avgivelse

År 2020: Årsregnskap er elektronisk innlevert.
År 2019: Tall er hentet fra elektronisk innlevert årsregnskap fra 2020.

Det er ikke krav til at årsregnskapet m.v. som sendes til Regnskapsregisteret er undertegnet. Kontrollen på at dette er utført ligger hos revisor/enhetens øverste organ. Sikkerheten ivaretas ved at innsender har rolle/rettighet for innsending av årsregnskapet via Altinn, og ved at det bekreftes at årsregnskapet er fastsatt av kompetent organ.

Brønnøysundregistrene, 08.09.2021

Brønnøysundregistrene
Postadresse: Postboks 900, 8910 Brønnøysund
Telefon: 75 00 75 00
E-post: firmapost@brreg.no Internett: www.brreg.no
Organisasjonsnummer: 974 760 673



Organisasjonsnr: 921 051 166
SPORTEN GRIMSTAD AS

RESULTATREGNSKAP

Beløp i: NOK	Note	2020	2019
RESULTATREGNSKAP			
Inntekter			
Salgsinntekt		14 350 788	6 446 915
Annen driftsinntekt		32 174	50 894
Sum inntekter		14 382 962	6 497 809
Kostnader			
Varekostnad		8 198 899	3 908 341
Lønnskostnad	1	1 824 591	1 276 233
Avskrivning av driftsmidler og immaterielle eiendeler	2	80 990	79 192
Nedskrivning av varige driftsmidler og immaterielle eiendeler	2		
Annen driftskostnad	1	1 824 754	886 174
Sum kostnader		11 929 234	6 149 941
Driftsresultat		2 453 729	347 868
Finansinntekter og finanskostnader			
Annen renteinntekt		138	61
Sum finansinntekter		138	61
Annen rentekostnad		74 684	80 417
Annen finanskostnad		-11	1 972
Sum finanskostnader		74 673	82 389
Netto finans		-74 535	-82 328
Ordinært resultat før skattekostnad		2 379 193	265 540
Skattekostnad på ordinært resultat	3	523 699	58 584
Ordinært resultat etter skattekostnad		1 855 494	206 956
Årsresultat	4	1 855 494	206 956
Årsresultat etter minoritetsinteresser		1 855 494	206 956
Totalresultat		1 855 494	206 956
Overføringer og disponeringer			
Avsatt til annen egenkapital		1 855 494	206 956



Sum overføringer og
disponeringer

1 855 494

206 956



Organisasjonsnr: 921 051 166
SPORTEN GRIMSTAD AS

BALANSE

Beløp i: NOK	Note	2020	2019
BALANSE - EIENDELER			
Anleggsmidler			
Immaterielle eiendeler			
Utsatt skattefordel	3	51 259	55 482
Sum immaterielle eiendeler		51 259	55 482
Varige driftsmidler			
Driftsløsøre, inventar o. a. utstyr			
	2	215 450	270 220
Sum varige driftsmidler	2	215 450	270 220
Sum anleggsmidler		266 709	325 702
Omløpsmidler			
Varer			
Sum varer	5	2 966 885	2 527 584
Fordringer			
Kundefordringer			
		33 371	106 976
Andre kortsiktige fordringer			
		190 467	26 049
Sum fordringer		223 838	133 025
Bankinnskudd, kontanter og lignende			
Bankinnskudd, kontanter o. l.			
	6	3 469 360	230 132
Sum bankinnskudd, kontanter og lignende		3 469 360	230 132
Sum omløpsmidler		6 660 082	2 890 740
SUM EIENDELER		6 926 791	3 216 442
BALANSE - EGENKAPITAL OG GJELD			
Egenkapital			
Innskutt egenkapital			
Aksjekapital	7	400 000	400 000
Beholdning av egne aksjer	7		
Annen innskutt egenkapital		-5 570	-5 570
Sum innskutt egenkapital		394 430	394 430
Opptjent egenkapital			
Annen egenkapital		2 289 875	434 381
Sum opptjent egenkapital		2 289 875	434 381



Sum egenkapital	4	2 684 305	828 811
Gjeld			
Langsiktig gjeld			
Utsatt skatt	3		
Annen langsiktig gjeld			
Gjeld til			
kredittinstitusjoner	5, 8	1 339 040	1 105 552
Langsiktig konserngjeld	8		
Sum annen langsiktig gjeld		1 339 040	1 105 552
Sum langsiktig gjeld		1 339 040	1 105 552
Kortsiktig gjeld			
Leverandørgjeld		1 511 125	847 150
Betalbar skatt	3	519 476	49 362
Skyldig offentlige avgifter		426 962	163 957
Annen kortsiktig gjeld		445 884	221 610
Sum kortsiktig gjeld		2 903 446	1 282 079
Sum gjeld		4 242 486	2 387 631
SUM EGENKAPITAL OG GJELD		6 926 791	3 216 442
POSTER UTENOM BALANSEN			
Garantistillelser	5		
Pantstillelser	5		



Organisasjonsnr: 921 051 166
SPORTEN GRIMSTAD AS

NOTEOPPLYSNINGER - SELSKAP - alle poster oppgitt i hele tall

Note

Antall årsverk i regnskapsåret

Virksomheten har hatt følgende antall årsverk:
5.00



Årsregnskap

2020

Sporten Grimstad AS

Org.nr: 921 051 166

SPORT  HOLDING
Regnskap AS autorisert regnskapskontor



RESULTATREGNSKAP

SPORTEN GRIMSTAD AS

DRIFTSINNEKTER OG DRIFTSKOSTNADER	Note	2020	2019
Salgsinntekt		14 350 788	6 446 915
Annen driftsinntekt		32 174	50 894
Sum driftsinntekter		14 382 962	6 497 809
Varekostnad		8 198 899	3 908 341
Lønnskostnad	1	1 824 591	1 276 233
Avskrivning av driftsmidler og immaterielle eiendeler	2	80 990	79 192
Annen driftskostnad	1	1 824 754	886 174
Sum driftskostnader		11 929 234	6 149 941
Driftsresultat		2 453 729	347 868
FINANSINNEKTER OG FINANSKOSTNADER			
Annen renteinntekt		138	61
Annen rentekostnad		74 684	80 417
Annen finanskostnad		-11	1 972
Resultat av finansposter		-74 535	-82 328
Ordinært resultat før skattekostnad		2 379 193	265 540
Skattekostnad på ordinært resultat	3	523 699	58 584
Ordinært resultat		1 855 494	206 956
EKSTRAORDINÆRE INNEKTER OG KOSTNADER			
Årsresultat	4	1 855 494	206 956
OVERFØRINGER			
Avsatt til annen egenkapital		1 855 494	206 956
Sum overføringer		1 855 494	206 956



BALANSE

SPORTEN GRIMSTAD AS

EIENDELER	Note	2020	2019
ANLEGGSMIDLER			
IMMATERIELLE EIENDELER			
Utsatt skattefordel	3	51 259	55 482
Sum immaterielle eiendeler		51 259	55 482
VARIGE DRIFTSMIDLER			
Driftsløsøre, inventar o.a. utstyr	2	215 450	270 220
Sum varige driftsmidler	2	215 450	270 220
FINANSIELLE ANLEGGSMIDLER			
Sum anleggsmidler		266 709	325 702
OMLØPSMIDLER			
Lager av varer og annen beholdning	5	2 966 885	2 527 584
FORDRINGER			
Kundefordringer		33 371	106 976
Andre kortsiktige fordringer		190 467	26 049
Sum fordringer		223 838	133 025
INVESTERINGER			
Bankinnskudd, kontanter o.l.	6	3 469 360	230 132
Sum omløpsmidler		6 660 082	2 890 740
Sum eiendeler		6 926 791	3 216 442



BALANSE

SPORTEN GRIMSTAD AS

EGENKAPITAL OG GJELD	Note	2020	2019
EGENKAPITAL			
INNSKUTT EGENKAPITAL			
Aksjekapital	7	400 000	400 000
Annen innskutt egenkapital		-5 570	-5 570
Sum innskutt egenkapital		394 430	394 430
OPPTJENT EGENKAPITAL			
Annen egenkapital		2 289 875	434 381
Sum opptjent egenkapital		2 289 875	434 381
Sum egenkapital	4	2 684 305	828 811
GJELD			
AVSETNING FOR FORPLIKTELSER			
ANNEN LANGSIKTIG GJELD			
Gjeld til kredittinstitusjoner	5, 8	1 339 040	1 105 552
Sum annen langsiktig gjeld		1 339 040	1 105 552
KORTSIKTIG GJELD			
Leverandørgjeld		1 511 125	847 150
Betalbar skatt	3	519 476	49 362
Skyldig offentlige avgifter		426 962	163 957
Annen kortsiktig gjeld		445 884	221 610
Sum kortsiktig gjeld		2 903 446	1 282 079
Sum gjeld		4 242 486	2 387 631
Sum egenkapital og gjeld		6 926 791	3 216 442

Grimstad, 07.05.2021
Styret i Sporten Grimstad AS

Espen Udjus
styreleder

Thor Ivar Lehland
styremedlem

Lisbeth Udjus
styremedlem/daglig leder

Yngve Hartviksen
styremedlem



Regnskapsprinsipper

Årsregnskapet er satt opp i samsvar med regnskapsloven og NRS 8 - God regnskapsskikk for små foretak.

DRIFTSINNTEKTER

Inntektsføring ved salg av varer skjer på leveringstidspunktet. Tjenester inntektsføres etter hvert som de leveres.

SKATT

Skattekostnaden i resultatregnskapet omfatter både periodens betalbare skatt og endring i utsatt skatt. Utsatt skatt er beregnet med 22 % på grunnlag av de midlertidige forskjeller som eksisterer mellom regnskapsmessige og skattemessige verdier, samt ligningsmessig underskudd til fremføring ved utgangen av regnskapsåret. Skatteøkende og skattereduserende midlertidige forskjeller som reverserer eller kan reverseres i samme periode er utlignet og nettoført.

KLASSIFISERING OG VURDERING AV ANLEGGSMIDLER

Anleggsmidler omfatter eiendeler bestemt til varig eie og bruk. Anleggsmidler er vurdert til anskaffelseskost. Varige driftsmidler balanseføres og avskrives over driftsmidlets økonomiske levetid. Avskrivningsperioden for fast eiendom anskaffet etter 2009 er dekomponert i en del som gjelder råbygget og en del som gjelder faste tekniske installasjoner. Varige driftsmidler nedskrives til gjenvinnbart beløp ved verdifall som forventes ikke å være forbigående. Gjenvinnbart beløp er det høyeste av netto salgsverdi og verdi i bruk. Verdi i bruk er nåverdi av fremtidige kontantstrømmer knyttet til eiendelen. Nedskrivningen reverseres når grunnlaget for nedskrivningen ikke lenger er til stede.

KLASSIFISERING OG VURDERING AV OMLØPSMIDLER

Omløpsmidler og kortsiktig gjeld omfatter normalt poster som forfaller til betaling innen ett år etter balansedagen, samt poster som knytter seg til varekretsløpet. Omløpsmidler vurderes til laveste verdi av anskaffelseskost og virkelig verdi.

VARER

Varer er vurdert til det laveste av anskaffelseskost og netto salgsverdi.

FORDRINGER

Kundefordringer og andre fordringer oppføres til pålydende etter fradrag for avsetning til forventet tap. Avsetning til tap gjøres på grunnlag av en individuell vurdering av de enkelte fordringene.



Note 1 Lønnskostnader og ytelser, godtgjørelser til daglig leder, styret og revisor

Lønnskostnader	2020
Lønninger	1 565 427
Arbeidsgiveravgift	213 173
Pensjonskostnader	26 411
Andre ytelser	19 579
Sum	1 824 591

Selskapet har i 2020 sysselsatt 5 årsverk.

PENSJONSFORPLIKTELSER

Selskapet er pliktig til å ha tjenestepensjonsordning etter lov om obligatorisk tjenestepensjon.

Selskapets pensjonsordninger tilfredsstiller kravene i denne lov.

Ytelser til ledende personer	Daglig leder	Styret
Lønn	284 275	0
Sum	284 275	0

REVISOR

Kostnadsført revisjonshonorar for 2020 utgjør kr 22 488.

I tillegg kommer honorar for andre tjenester med kr 0.

Note 2 Anleggsmidler

	Goodwill	Driftsløsøre, inventar ol.	Sum
Anskaffelseskost pr. 01.01.20	166 000	610 372	776 372
Tilgang kjøpte driftsmidler		26 220	26 220
Anskaffelseskost 31.12.20	166 000	636 592	802 592
Akkumulerte avskrivninger 31.12.20	166 000	221 142	387 142
Akkumulerte nedskrivninger 31.12.20		200 000	200 000
Av- og nedskrivninger pr. 31.12.20	166 000	421 142	587 142
Bokført verdi 31.12.20	0	215 450	215 450
Årets ordinære avskrivninger		80 990	80 990



Note 3 Skatt

Årets skattekostnad	2020	2019
Resultatført skatt på ordinært resultat:		
Betalbar skatt	519 476	49 362
Endring i utsatt skattefordel	4 223	9 222
Skattekostnad ordinært resultat	523 699	58 584
Skattepliktig inntekt:		
Ordinært resultat før skatt	2 379 193	265 540
Permanente forskjeller	1 252	753
Endring i midlertidige forskjeller	-19 192	-41 920
Skattepliktig inntekt	2 361 253	224 373
Betalbar skatt i balansen:		
Betalbar skatt på årets resultat	519 476	49 362
Sum betalbar skatt i balansen	519 476	49 362

Skatteeffekten av midlertidige forskjeller som har gitt opphav til utsatt skatt og utsatte skattefordeler, spesifisert på typer av midlertidige forskjeller

	2020	2019	Endring
Varige driftsmidler	-203 028	-226 658	-23 630
Varebeholdning	-29 969	-25 531	4 437
Sum	-232 997	-252 189	-19 192
Grunnlag for utsatt skattefordel	-232 997	-252 189	-19 192
Utsatt skattefordel (22 %)	-51 259	-55 482	-4 222

Note 4 Egenkapital

	Aksjekapital	Overkurs	Annen Innskutt egenkapital	Annen egenkapital	Sum egenkapital
Pr. 31.12.2019	400 000	0	-5 570	434 381	828 811
Pr. 31.12.2020	400 000	0	-5 570	434 381	828 811
Årets resultat				1 855 494	1 855 494
Pr 31.12.2020	400 000	0	-5 570	2 289 875	2 684 305



Note 5 Pantstillelser og garantier

	31.12.2020	31.12.2019
Pantsikret gjeld, pantstillelser og garantier		
Langsiktig gjeld til kredittinstitusjoner	-1 339 040	-1 105 552
Sum	-1 339 040	-1 105 552
Regnskapsført verdi av pantsikrede eiendeler		
Varelager	2 966 885	2 527 584
Sum	2 966 885	2 527 584

Note 6 Bankinnskudd

Innestående midler på skattetrekkskonto (bundne midler) er på kr. 52 821.



Note 7 Aksjonærer

AKSJEKAPITALEN I SPORTEM GRIMSTAD AS PR. 31.12 BESTÅR AV:

	Antall	Pålydende	Bokført
Ordinære aksjer	40	10 000,0	400 000
Sum	40		400 000

EIERSTRUKTUR

De største aksjonærene i % pr. 31.12 var:

	Ordinære	Eierandel	Stemmeandel
Espen Udjus	10	25,0	25,0
Lisbeth Udjus	10	25,0	25,0
Mary-Ann Glastad Evensen	10	25,0	25,0
Yngve Hartviksen	10	25,0	25,0
Totalt antall aksjer	40	100,0	100,0

AKSJER OG OPSJONER EIET AV MEDLEMMER I STYRET OG DAGLIG LEDER:

Navn	Verv	Ordinære
Lisbeth Udjus	styremedlem/daglig leder	10
Espen Udjus	styreleder	10
Yngve Hartviksen	styremedlem	10
Totalt antall aksjer		30


Note 8 Annen langsiktig gjeld


Gjeld som forfaller mer enn fem år etter regnskapsårets slutt: 2020


Gjeld til kredittinstitusjoner	1 339 040
Sum annen langsiktig gjeld	1 339 040


Gjennomsnittlig rente 2020
Gjeld til kredittinstitusjoner 5%



 Legally signed by
Thor Ivar Leiland
07.05.2021

 Legally signed by
Espen Udjus
07.05.2021

 Legally signed by
Lisbeth Udjus
07.05.2021

 Legally signed by
Yngve Hartviksen
11.05.2021

Årsregnskap

2020

Sporten Grimstad AS

Org.nr: 921 051 166

SPORT  HOLDING
Regnskap AS autorisert regnskapskontor



Legally signed by
Thor Ivar Leiland
07.05.2021

Legally signed by
Espen Udjus
07.05.2021





Legally signed by
Lisbeth Udjus
07.05.2021

Legally signed by
Yngve Hartviksen
11.05.2021

RESULTATREGNSKAP			
SPORTEN GRIMSTAD AS			
DRIFTSINNEKTER OG DRIFTSKOSTNADER	Note	2020	
Salgsinntekt		14 350 788	6 446 915
Annen driftsinntekt		32 174	50 894
Sum driftsinntekter		14 382 962	6 497 809
Varekostnad		8 198 899	3 908 341
Lønnskostnad	1	1 824 591	1 276 233
Avskrivning av driftsmidler og immaterielle eiendeler	2	80 990	79 192
Annen driftskostnad	1	1 824 754	886 174
Sum driftskostnader		11 929 234	6 149 941
Driftsresultat		2 453 729	347 868
FINANSINNEKTER OG FINANSKOSTNADER			
Annen renteinntekt		138	61
Annen rentekostnad		74 684	80 417
Annen finanskostnad		-11	1 972
Resultat av finansposter		-74 535	-82 328
Ordinært resultat før skattekostnad		2 379 193	265 540
Skattekostnad på ordinært resultat	3	523 699	58 584
Ordinært resultat		1 855 494	206 956
EKSTRAORDINÆRE INNEKTER OG KOSTNADER			
Årsresultat	4	1 855 494	206 956
OVERFØRINGER			
Avsatt til annen egenkapital		1 855 494	206 956
Sum overføringer		1 855 494	206 956



BALANSE			
SPORTEN GRIMSTAD AS			
EIENDELER	Note	2020	
ANLEGGSMIDLER			
IMMATERIELLE EIENDELER			
Utsatt skattefordel	3	51 259	55 482
Sum immaterielle eiendeler		51 259	55 482
VARIGE DRIFTSMIDLER			
Driftsløsøre, inventar o.a. utstyr	2	215 450	270 220
Sum varige driftsmidler	2	215 450	270 220
FINANSIELLE ANLEGGSMIDLER			
Sum anleggsmidler		266 709	325 702
OMLØPSMIDLER			
Lager av varer og annen beholdning	5	2 966 885	2 527 584
FORDRINGER			
Kundefordringer		33 371	106 976
Andre kortsiktige fordringer		190 467	26 049
Sum fordringer		223 838	133 025
INVESTERINGER			
Bankinnskudd, kontanter o.l.	6	3 469 360	230 132
Sum omløpsmidler		6 660 082	2 890 740
Sum eiendeler		6 926 791	3 216 442

 Legally signed by
Thor Ivar Leiland
07.05.2021 Legally signed by
Espen Udjus
07.05.2021 Legally signed by
Lisbeth Udjus
07.05.2021 Legally signed by
Yngve Hartviksen
11.05.2021



BALANSE			
SPORTEN GRIMSTAD AS			
EGENKAPITAL OG GJELD	Note	2020	
EGENKAPITAL			
INNSKUTT EGENKAPITAL			
Aksjekapital	7	400 000	400 000
Annen innskutt egenkapital		-5 570	-5 570
Sum innskutt egenkapital		394 430	394 430
OPPTJENT EGENKAPITAL			
Annen egenkapital		2 289 875	434 381
Sum opptjent egenkapital		2 289 875	434 381
Sum egenkapital	4	2 684 305	828 811
GJELD			
AVSETNING FOR FORPLIKTELSER			
ANNEN LANGSIKTIG GJELD			
Gjeld til kredittinstitusjoner	5, 8	1 339 040	1 105 552
Sum annen langsiktig gjeld		1 339 040	1 105 552
KORTSIKTIG GJELD			
Leverandørgjeld		1 511 125	847 150
Betalbar skatt	3	519 476	49 362
Skyldig offentlige avgifter		426 962	163 957
Annen kortsiktig gjeld		445 884	221 610
Sum kortsiktig gjeld		2 903 446	1 282 079
Sum gjeld		4 242 486	2 387 631
Sum egenkapital og gjeld		6 926 791	3 216 442

Legally signed by
Thor Ivar Leiland
07.05.2021

Legally signed by
Espen Udjus
07.05.2021

Legally signed by
Lisbeth Udjus
07.05.2021

Legally signed by
Yngve Hartviksen
11.05.2021

Grimstad, 07.05.2021
Styret i Sporten Grimstad AS

Espen Udjus
styreleder

Thor Ivar Leiland
styremedlem


Lisbeth Udjus
styremedlem/daglig leder


Yngve Hartviksen
styremedlem





Regnskapsprinsipper

Årsregnskapet er satt opp i samsvar med regnskapsloven og NRS 8 - God regnskapsskikk fo

 Legally signed by
Thor Ivar Leiland
07.05.2021

 Legally signed by
Espen Udjus
07.05.2021

 Legally signed by
Lisbeth Udjus
07.05.2021

 Legally signed by
Yngve Hartviksen
11.05.2021

DRIFTSINNEKTER

Inntektsføring ved salg av varer skjer på leveringstidspunktet. Tjenester inntektsføres etter hvert som de leveres.

SKATT

Skattekostnaden i resultatregnskapet omfatter både periodens betalbare skatt og endring i utsatt skatt. Utsatt skatt er beregnet med 22 % på grunnlag av de midlertidige forskjeller som eksisterer mellom regnskapsmessige og skattemessige verdier, samt ligningsmessig underskudd til fremføring ved utgangen av regnskapsåret. Skatteøkende og skattereduserende midlertidige forskjeller som reverserer eller kan reverseres i samme periode er utlignet og nettoført.

KLASSIFISERING OG VURDERING AV ANLEGGSMIDLER

Anleggsmidler omfatter eiendeler bestemt til varig eie og bruk. Anleggsmidler er vurdert til anskaffelseskost. Varige driftsmidler balanseføres og avskrives over driftsmidlets økonomiske levetid. Avskrivningsperioden for fast eiendom anskaffet etter 2009 er dekomponert i en del som gjelder råbygget og en del som gjelder faste tekniske installasjoner. Varige driftsmidler nedskrives til gjenvinnbart beløp ved verdifall som forventes ikke å være forbigående. Gjenvinnbart beløp er det høyeste av netto salgsverdi og verdi i bruk. Verdi i bruk er nåverdi av fremtidige kontantstrømmer knyttet til eiendelen. Nedskrivningen reverseres når grunnlaget for nedskrivningen ikke lenger er til stede.

KLASSIFISERING OG VURDERING AV OMLØPSMIDLER

Omløpsmidler og kortsiktig gjeld omfatter normalt poster som forfaller til betaling innen ett år etter balansedagen, samt poster som knytter seg til varekretsløpet. Omløpsmidler vurderes til laveste verdi av anskaffelseskost og virkelig verdi.

VARER

Varer er vurdert til det laveste av anskaffelseskost og netto salgsverdi.

FORDRINGER

Kundefordringer og andre fordringer oppføres til pålydende etter fradrag for avsetning til forventet tap. Avsetning til tap gjøres på grunnlag av en individuell vurdering av de enkelte fordringene.



Note 1 Lønnskostnader og ytelser, godtgjørelser til daglig leder, styret og revisor

Lønnskostnader


Lønninger


Arbeidsgiveravgift


Pensjonskostnader


Andre ytelser

Sum

 Legally signed by
Thor Ivar Lehland
07.05.2021

 Legally signed by
Espen Udjus
07.05.2021

 Legally signed by
Lisbeth Udjus
07.05.2021

 Legally signed by
Yngve Hartviksen
11.05.2021

19 579

1 824 591

Selskapet har i 2020 sysselsatt 5 årsverk.

PENSJONSFORPLIKTELSER

Selskapet er pliktig til å ha tjenestepensjonsordning etter lov om obligatorisk tjenestepensjon.

Selskapets pensjonsordninger tilfredsstiller kravene i denne lov.

Ytelser til ledende personer

Lønn

Sum

Daglig leder

284 275

284 275

Styret

0

0

REVISOR

Kostnadsført revisjonshonorar for 2020 utgjør kr 22 488.

I tillegg kommer honorar for andre tjenester med kr 0.

Note 2 Anleggsmidler

	Goodwill	Driftsløsøre, inventar ol.	Sum
Anskaffelseskost pr. 01.01.20	166 000	610 372	776 372
Tilgang kjøpte driftsmidler		26 220	26 220
Anskaffelseskost 31.12.20	166 000	636 592	802 592
Akkumulerte avskrivninger 31.12.20	166 000	221 142	387 142
Akkumulerte nedskrivninger 31.12.20		200 000	200 000
Av- og nedskrivninger pr. 31.12.20	166 000	421 142	587 142
Bokført verdi 31.12.20	0	215 450	215 450
Årets ordinære avskrivninger		80 990	80 990



Legally signed by
Thor Ivar Lehland
07.05.2021

Legally signed by
Espen Udjus
07.05.2021

Legally signed by
Lisbeth Udjus
07.05.2021

Legally signed by
Yngve Hartviksen
11.05.2021

Note 3 Skatt

Årets skattekostnad	2020	
Resultatført skatt på ordinært resultat:		
Betalbar skatt	519 476	49 362
Endring i utsatt skattefordel	4 223	9 222
Skattekostnad ordinært resultat	523 699	58 584
Skattepliktig inntekt:		
Ordinært resultat før skatt	2 379 193	265 540
Permanente forskjeller	1 252	753
Endring i midlertidige forskjeller	-19 192	-41 920
Skattepliktig inntekt	2 361 253	224 373
Betalbar skatt i balansen:		
Betalbar skatt på årets resultat	519 476	49 362
Sum betalbar skatt i balansen	519 476	49 362

Skatteeffekten av midlertidige forskjeller som har gitt opphav til utsatt skatt og utsatte skattefordeler, spesifisert på typer av midlertidige forskjeller

	2020	2019	Endring
Varige driftsmidler	-203 028	-226 658	-23 630
Varebeholdning	-29 969	-25 531	4 437
Sum	-232 997	-252 189	-19 192
Grunnlag for utsatt skattefordel	-232 997	-252 189	-19 192
Utsatt skattefordel (22 %)	-51 259	-55 482	-4 222


Note 4 Egenkapital


	Aksjekapital	Overkurs	Annen Innskutt egenkapital	Annen egenkapital	Sum egenkapital
Pr. 31.12.2019	400 000	0	-5 570	434 381	828 811
Pr. 31.12.2020	400 000	0	-5 570	434 381	828 811
Årets resultat				1 855 494	1 855 494
Pr 31.12.2020	400 000	0	-5 570	2 289 875	2 684 305





Note 5 Pantstillelser og garantier

	31.12.2020	
Pantsikret gjeld, pantstillelser og garantier		
Langsiktig gjeld til kredittinstitusjoner	-1 339 040	-1 105 552
Sum	-1 339 040	-1 105 552
Regnskapsført verdi av pantsikrede eiendeler		
Varelager	2 966 885	2 527 584
Sum	2 966 885	2 527 584

 Legally signed by
Thor Ivar Leiland
07.05.2021

 Legally signed by
Espen Udjus
07.05.2021

 Legally signed by
Lisbeth Udjus
07.05.2021

 Legally signed by
Yngve Hartviksen
11.05.2021

Note 6 Bankinnskudd


Innestående midler på skattetrekkkonto (bundne midler) er på kr. 52 821.





Note 7 Aksjonærer


AKSJEKAPITALEN I SPORTEEN GRIMSTAD AS PR. 31.12 BESTÅR AV:

	Antall	Pålydende
Ordinære aksjer	40	10 000,0
Sum	40	

 Legally signed by
Thor Ivar Leiland
07.05.2021

 Legally signed by
Espen Udjus
07.05.2021

 Legally signed by
Lisbeth Udjus
07.05.2021

 Legally signed by
Yngve Hartviksen
11.05.2021

EIERSTRUKTUR

De største aksjonærene i % pr. 31.12 var:

	Ordinære	Eierandel	Stemmeandel
Espen Udjus	10	25,0	25,0
Lisbeth Udjus	10	25,0	25,0
Mary-Ann Glastad Evensen	10	25,0	25,0
Yngve Hartviksen	10	25,0	25,0
Totalt antall aksjer	40	100,0	100,0

AKSJER OG OPSJONER EIET AV MEDLEMMER I STYRET OG DAGLIG LEDER:

Navn	Verv	Ordinære
Lisbeth Udjus	styremedlem/daglig leder	10
Espen Udjus	styreleder	10
Yngve Hartviksen	styremedlem	10
Totalt antall aksjer		30

Note 8 Annen langsiktig gjeld

Gjeld som forfaller mer enn fem år etter regnskapsårets slutt: 2020

Gjeld til kredittinstitusjoner 1 339 040
Sum annen langsiktig gjeld 1 339 040

Gjennomsnittlig rente 2020
Gjeld til kredittinstitusjoner 5%



BDO AS
Tordenskjoldsgt. 13-15
2821 Gjøvik

Uavhengig revisors beretning

Til generalforsamlingen i Sporten Grimstad AS

Uttalelse om revisjonen av årsregnskapet

Konklusjon

Vi har revidert årsregnskapet til Sporten Grimstad AS.

Årsregnskapet består av:

- Balanse per 31. desember 2020
- Resultatregnskap for 2020
- Noter til årsregnskapet, herunder et sammendrag av viktige regnskapsprinsipper.

Etter vår mening:

Er årsregnskapet avgitt i samsvar med lov og forskrifter og gir et rettviseende bilde av selskapets finansielle stilling per 31. desember 2020 og av dets resultater for regnskapsåret avsluttet per denne datoen i samsvar med regnskapslovens regler og god regnskapsskikk i Norge.

Grunnlag for konklusjonen

Vi har gjennomført revisjonen i samsvar med lov, forskrift og god revisjonsskikk i Norge, herunder de internasjonale revisjonsstandardene International Standards on Auditing (ISA-ene). Våre oppgaver og plikter i henhold til disse standardene er beskrevet i Revisors oppgaver og plikter ved revisjon av årsregnskapet. Vi er uavhengige av selskapet slik det kreves i lov og forskrift, og har overholdt våre øvrige etiske forpliktelser i samsvar med disse kravene. Etter vår oppfatning er innhentet revisjonsbevis tilstrekkelig og hensiktsmessig som grunnlag for vår konklusjon.

Styret og daglig leders ansvar for årsregnskapet

Styret og daglig leder (ledelsen) er ansvarlig for å utarbeide årsregnskapet i samsvar med lov og forskrifter, herunder for at det gir et rettviseende bilde i samsvar med regnskapslovens regler og god regnskapsskikk i Norge. Ledelsen er også ansvarlig for slik internkontroll som den finner nødvendig for å kunne utarbeide et årsregnskap som ikke inneholder vesentlig feilinformasjon, verken som følge av misligheter eller utilsiktede feil.

Ved utarbeidelsen av årsregnskapet må ledelsen ta standpunkt til selskapets evne til fortsatt drift og opplyse om forhold av betydning for fortsatt drift. Forutsetningen om fortsatt drift skal legges til grunn for årsregnskapet så lenge det ikke er sannsynlig at virksomheten vil bli avviklet.

Revisors oppgaver og plikter ved revisjonen av årsregnskapet

Vårt mål er å oppnå betryggende sikkerhet for at årsregnskapet som helhet ikke inneholder vesentlig feilinformasjon, verken som følge av misligheter eller utilsiktede feil, og å avgi en revisjonsberetning som inneholder vår konklusjon. Betryggende sikkerhet er en høy grad av sikkerhet, men ingen garanti for at en revisjon utført i samsvar med lov, forskrift og god revisjonsskikk i Norge, herunder ISA-ene, alltid vil avdekke vesentlig feilinformasjon som eksisterer. Feilinformasjon kan oppstå som følge av misligheter eller utilsiktede feil. Feilinformasjon blir vurdert som vesentlig dersom den enkeltvis eller samlet med rimelighet kan forventes å påvirke økonomiske beslutninger som brukerne foretar basert på årsregnskapet.



For videre beskrivelse av revisors oppgaver og plikter vises det til:
<https://revisorforeningen.no/revisjonsberetninger>

Uttalelse om andre lovmessige krav

Konklusjon om registrering og dokumentasjon

Basert på vår revisjon av årsregnskapet som beskrevet ovenfor, og kontrollhandlinger vi har funnet nødvendig i henhold til internasjonal standard for attestasjonsoppdrag (ISAE) 3000 «Attestasjonsoppdrag som ikke er revisjon eller forenklet revisorkontroll av historisk finansiell informasjon», mener vi at ledelsen har oppfylt sin plikt til å sørge for ordentlig og oversiktlig registrering og dokumentasjon av selskapets regnskapsopplysninger i samsvar med lov og god bokføringskikk i Norge.

BDO AS

Olav Velure
statsautorisert revisor
(elektronisk signert)

Penneo Dokumentnøkkel: 21WH3-8ES7C-T0ZJG-YLWHE-CXP0P-IDFZE



PENNEO

Signaturene i dette dokumentet er juridisk bindende. Dokument signert med "Penneo™ - sikker digital signatur".
De signerende parter sin identitet er registrert, og er listet nedenfor.

"Med min signatur bekrefter jeg alle datoer og innholdet i dette dokument."

Olav Velure

Partner

Serienummer: 9578-5993-4-2752344

IP: 188.95.xxx.xxx

2021-05-20 14:38:05Z



Penneo Dokumentnøkkel: 21WH3-8ES7C-T0ZJG-YLWHE-CXPOP-IDFZE

Dokumentet er signert digitalt, med **Penneo.com**. Alle digitale signatur-data i dokumentet er sikret og validert av den datamaskin-utregnede hash-verdien av det opprinnelige dokument. Dokumentet er låst og tids-stemplet med et sertifikat fra en betrodd tredjepart. All kryptografisk bevis er integrert i denne PDF, for fremtidig validering (hvis nødvendig).

Hvordan bekrefter at dette dokumentet er originalen?

Dokumentet er beskyttet av ett Adobe CDS sertifikat. Når du åpner dokumentet i

Adobe Reader, skal du kunne se at dokumentet er sertifisert av **Penneo e-signature service <penneo@penneo.com>**. Dette garanterer at innholdet i dokumentet ikke har blitt endret.

Det er lett å kontrollere de kryptografiske beviser som er lokalisert inne i dokumentet, med Penneo validator - <https://penneo.com/validate>