



ÅRSREGNSKAPET FOR REGNSKAPSÅRET 2024 - GENERELL INFORMASJON

Enheten

Organisasjonsnummer: 915 785 166
Organisasjonsform: Aksjeselskap
Foretaksnavn: GRIMSHOLM FISKEDRIFT AS
Forretningsadresse: Stakkevollvegen 65
9010 TROMSØ

Regnskapsår

Årsregnskapets periode: 01.01.2024 - 31.12.2024

Konsern

Morselskap i konsern: Nei

Regnskapsregler

Regler for små foretak benyttet: Ja
Benyttet ved utarbeidelsen av årsregnskapet til selskapet: Regnskapslovens alminnelige regler

Årsregnskapet fastsatt av kompetent organ

Bekreftet av representant for selskapet: Knut Martin Karlsen
Dato for fastsettelse av årsregnskapet: 13.06.2025

Grunnlag for avgivelse

År 2024: Årsregnskapet er elektronisk innlevert
År 2023: Tall er hentet fra elektronisk innlevert årsregnskap fra 2024

Det er ikke krav til at årsregnskapet m.v. som sendes til Regnskapsregisteret er undertegnet. Kontrollen på at dette er utført ligger hos revisor/enhetens øverste organ. Sikkerheten ivaretas ved at innsender har rolle/rettighet for innsending av årsregnskapet via Altinn, og ved at det bekreftes at årsregnskapet er fastsatt av kompetent organ.

Brønnøysundregistrene, 26.06.2025



Resultatregnskap

Beløp i: NOK	Note	2024	2023
RESULTATREGNSKAP			
Inntekter			
Salgsinntekt		53 460 488	51 075 677
Sum inntekter		53 460 488	51 075 677
Kostnader			
Varekostnad		742 463	775 877
Lønnskostnad	1	16 955 462	16 839 408
Avskrivning av driftsmidler og immaterielle eiendeler	2	4 389 500	4 600 506
Annen driftskostnad	1	10 876 630	12 443 893
Sum kostnader		32 964 056	34 659 684
Driftsresultat		20 496 432	16 415 994
Finansinntekter og finanskostnader			
Renteinntekt fra foretak i samme konsern		2 904 406	
Annen renteinntekt		239 528	49 019
Annen finansinntekt		34 540	30 783
Sum finansinntekter		3 178 474	79 802
Rentekostnad til foretak i samme konsern		579 113	
Annen rentekostnad		9 282 743	4 243 113
Annen finanskostnad		148 115	4 252
Sum finanskostnader		10 009 971	4 247 364
Netto finans		-6 831 497	-4 167 562
Resultat før skattekostnad		13 664 935	12 248 431
Skattekostnad på resultat	3	3 042 944	2 718 133
Årsresultat		10 621 991	9 530 298
Årsresultat etter minoritetsinteresser		10 621 991	9 530 298
Totalresultat		10 621 991	9 530 298



Resultatregnskap

Beløp i: NOK	Note	2024	2023
Overføringer og disponeringer			
Avgitt konsernbidrag	4	8 001 411	
Avsatt til annen egenkapital	4	2 620 580	9 530 298
Sum overføringer og disponeringer		10 621 991	9 530 298



Balanse

Beløp i: NOK	Note	2024	2023
BALANSE - EIENDELER			
Anleggsmidler			
Immaterielle eiendeler			
Konsesjoner, patenter o.l.	5, 6	185 274 847	185 274 847
Utsatt skattefordel	3	98 242	
Sum immaterielle eiendeler		185 373 089	185 274 847
Varige driftsmidler			
Maskiner og anlegg	2, 6	41 003	27 603
Skip og flytende installasjoner	2, 6	10 037 835	14 084 335
Driftsløsøre, inventar o.a. utstyr	2, 6	34 401	365 801
Sum varige driftsmidler		10 113 239	14 477 739
Finansielle anleggsmidler			
Lån til foretak i samme konsern	7		
Sum anleggsmidler		195 486 328	199 752 586
Omløpsmidler			
Varer			
Fordringer			
Kundefordringer		919 806	99 289
Andre kortsiktige fordringer	8		283 327
Konsernfordringer	7	166 501 356	
Sum fordringer		167 421 162	382 616
Bankinnskudd, kontanter og lignende			
Bankinnskudd, kontanter o.l.	9	20 553 472	16 574 575
Sum bankinnskudd, kontanter og lignende		20 553 472	16 574 575
Sum omløpsmidler		187 974 633	16 957 192
SUM EIENDELER		383 460 961	216 709 777



Balanse

Beløp i: NOK	Note	2024	2023
BALANSE - EGENKAPITAL OG GJELD			
Egenkapital			
Innskutt egenkapital			
Aksjekapital	4, 10	29 970 060	29 970 060
Overkurs	4	66 060 646	66 060 646
Sum innskutt egenkapital		96 030 706	96 030 706
Opptjent egenkapital			
Annen egenkapital	4	19 058 720	16 438 140
Sum opptjent egenkapital		19 058 720	16 438 140
Sum egenkapital		115 089 425	112 468 845
Gjeld			
Langsiktig gjeld			
Utsatt skatt	3		458 661
Sum avsetninger for forpliktelser			458 661
Annen langsiktig gjeld			
Gjeld til kredittinstitusjoner	6	248 000 000	69 394 986
Langsiktig konserngjeld	7		23 000 000
Sum annen langsiktig gjeld		248 000 000	92 394 986
Sum langsiktig gjeld		248 000 000	92 853 647
Kortsiktig gjeld			
Leverandørgjeld		270 575	726 878
Betalbar skatt	3	1 343 039	3 218 109
Skyldig offentlige avgifter		6 033 858	6 268 973
Kortsiktig konserngjeld	7	10 258 219	
Annen kortsiktig gjeld		2 465 844	1 173 325
Sum kortsiktig gjeld		20 371 536	11 387 285
Sum gjeld		268 371 536	104 240 932
SUM EGENKAPITAL OG GJELD		383 460 961	216 709 777



Brønnøysundregistrene

ÅRSREGNSKAP FOR REGNSKAPSÅRET 2024 - GENERELL INFORMASJON

Journalnummer: 2025 559214

Enheten

Organisasjonsnummer: 915 785 166
Organisasjonsform: Aksjeselskap
Foretaksnavn: GRIMSHOLM FISKEDRIFT AS
Forretningsadresse: Stakkevollvegen 65
9010 TROMSØ

Regnskapsår

Årsregnskapets periode: 01.01.2024 - 31.12.2024

Konsern

Morselskap i konsern: Nei

Regnskapsregler

Regler for små foretak benyttet: Ja
Benyttet ved utarbeidelsen av
årsregnskapet til selskapet: Regnskapslovens alminnelige regler

Årsregnskapet fastsatt av kompetent organ

Bekreftet av representant for selskapet: Knut Martin Karlsen
Dato for fastsettelse av årsregnskapet: 13.06.2025

Revisjon

Årsregnskapet er utarbeidet av ekstern
autorisert regnskapsfører: Ja

Grunnlag for avgivelse

År 2024: Årsregnskap er elektronisk innlevert.
År 2023: Tall er hentet fra elektronisk innlevert årsregnskap fra 2024.

Det er ikke krav til at årsregnskapet m.v. som sendes til Regnskapsregisteret er undertegnet. Kontrollen på at dette er utført ligger hos revisor/enhetens øverste organ. Sikkerheten ivaretas ved at innsender har rolle/rettighet for innsending av årsregnskapet via Altinn, og ved at det bekreftes at årsregnskapet er fastsatt av kompetent organ.

Brønnøysundregistrene, 25.06.2025



Organisasjonsnr: 915 785 166
GRIMSHOLM FISKEDRIFT AS

RESULTATREGNSKAP

Beløp i: NOK	Note	2024	2023
RESULTATREGNSKAP			
Inntekter			
Salgsinntekt		53 460 488	51 075 677
Sum inntekter		53 460 488	51 075 677
Kostnader			
Varekostnad		742 463	775 877
Lønnskostnad	1	16 955 462	16 839 408
Avskrivning av driftsmidler og immaterielle eiendeler	2	4 389 500	4 600 506
Annen driftskostnad	1	10 876 630	12 443 893
Sum kostnader		32 964 056	34 659 684
Driftsresultat		20 496 432	16 415 994
Finansinntekter og finanskostnader			
Renteinntekt fra foretak i samme konsern			
Annen renteinntekt		2 904 406	
Annen finansinntekt		239 528	49 019
Sum finansinntekter		3 178 474	79 802
Rentekostnad til foretak i samme konsern			
Annen rentekostnad		579 113	
Annen finanskostnad		9 282 743	4 243 113
Sum finanskostnader		10 009 971	4 247 364
Netto finans		-6 831 497	-4 167 562
Resultat før skattekostnad		13 664 935	12 248 431
Skattekostnad på resultat	3	3 042 944	2 718 133
Årsresultat		10 621 991	9 530 298
Årsresultat etter minoritetsinteresser		10 621 991	9 530 298
Totalresultat		10 621 991	9 530 298
Overføringer og disponeringer			
Avgitt konsernbidrag	4	8 001 411	
Avsatt til annen egenkapital	4	2 620 580	9 530 298
Sum overføringer og disponeringer		10 621 991	9 530 298





Organisasjonsnr: 915 785 166
GRIMSHOLM FISKEDRIFT AS

BALANSE

Beløp i: NOK	Note	2024	2023
BALANSE - EIENDELER			
Anleggsmidler			
Immaterielle eiendeler			
Konsesjoner, patenter o.l.	5, 6	185 274 847	185 274 847
Utsatt skattefordel	3	98 242	
Sum immaterielle eiendeler		185 373 089	185 274 847
Varige driftsmidler			
Maskiner og anlegg	2, 6	41 003	27 603
Skip og flytende installasjoner	2, 6	10 037 835	14 084 335
Driftsløsøre, inventar o. a. utstyr	2, 6	34 401	365 801
Sum varige driftsmidler		10 113 239	14 477 739
Finansielle anleggsmidler			
Lån til foretak i samme konsern	7		
Sum anleggsmidler		195 486 328	199 752 586
Omløpsmidler			
Varer			
Fordringer			
Kundefordringer		919 806	99 289
Andre kortsiktige fordringer	8		283 327
Konsernfordringer	7	166 501 356	
Sum fordringer		167 421 162	382 616
Bankinnskudd, kontanter og lignende			
Bankinnskudd, kontanter o. l.	9	20 553 472	16 574 575
Sum bankinnskudd, kontanter og lignende		20 553 472	16 574 575
Sum omløpsmidler		187 974 633	16 957 192
SUM EIENDELER		383 460 961	216 709 777
BALANSE - EGENKAPITAL OG GJELD			
Egenkapital			
Innskutt egenkapital			
Aksjekapital	4, 10	29 970 060	29 970 060



Overkurs	4	66 060 646	66 060 646
Sum innskutt egenkapital		96 030 706	96 030 706
Opptjent egenkapital			
Annen egenkapital	4	19 058 720	16 438 140
Sum opptjent egenkapital		19 058 720	16 438 140
Sum egenkapital		115 089 425	112 468 845
Gjeld			
Langsiktig gjeld			
Utsatt skatt			458 661
Sum avsetninger for forpliktelseser			458 661
Annen langsiktig gjeld			
Gjeld til			
kredittinstitusjoner	6	248 000 000	69 394 986
Langsiktig konserngjeld	7		23 000 000
Sum annen langsiktig gjeld		248 000 000	92 394 986
Sum langsiktig gjeld		248 000 000	92 853 647
Kortsiktig gjeld			
Leverandørgjeld		270 575	726 878
Betalbar skatt	3	1 343 039	3 218 109
Skyldig offentlige avgifter		6 033 858	6 268 973
Kortsiktig konserngjeld	7	10 258 219	
Annen kortsiktig gjeld		2 465 844	1 173 325
Sum kortsiktig gjeld		20 371 536	11 387 285
Sum gjeld		268 371 536	104 240 932
SUM EGENKAPITAL OG GJELD		383 460 961	216 709 777



Organisasjonsnr: 915 785 166
GRIMSHOLM FISKEDRIFT AS

NOTEOPPLYSNINGER - SELSKAP - alle poster oppgitt i hele tall

Note

Antall årsverk i regnskapsåret
11.00

<u>Sum</u>	<u>Beløp</u>
------------	--------------

<u>Balanseført verdi 31.12.</u>	<u>Varige driftsmidler</u>	<u>Immaterielle eiend.</u>
---------------------------------	----------------------------	----------------------------

Konsernregnskap

Morselskapet sitt navn

Forretningskontor for morselskapet

Begrunnelse for at datterselskap er utelatt fra konsolideringen

<u>Samlet beløp - tilknyttet selskap</u>	<u>Årets</u>	<u>Fjorårets</u>
--	--------------	------------------

<u>Samlet beløp - foretak i samme konsern</u>	<u>Årets</u>	<u>Fjorårets</u>
---	--------------	------------------

<u>Samlet beløp - foretak i samme konsern</u>	<u>Årets</u>	<u>Fjorårets</u>
---	--------------	------------------

<u>Samlet beløp - felles kontrollert virksomhet</u>	<u>Årets</u>	<u>Fjorårets</u>
---	--------------	------------------

<u>Pantstillelse</u>	<u>Beløp</u>
----------------------	--------------

<u>Beholdning av egne aksjer</u>	<u>Antall</u>	<u>Pålydende</u>	<u>Andel av aksjek.</u>
----------------------------------	---------------	------------------	-------------------------



Årsregnskap 2024 Grimsholm Fiskedrift AS

Resultatregnskap
Balanse
Noter til regnskapet



Org.nr.: 915 785 166



RESULTATREGNSKAP

GRIMSHOLM FISKEDRIFT AS

DRIFTSINNEKTER OG DRIFTSKOSTNADER	Note	2024	2023
Salgsinntekt		53 460 488	51 075 677
Sum driftsinntekter		53 460 488	51 075 677
Varekostnad		742 463	775 877
Lønnskostnad	1	16 955 462	16 839 408
Avskrivning av driftsmidler og immaterielle eiendeler	2	4 389 500	4 600 506
Annen driftskostnad	1	10 876 630	12 443 893
Sum driftskostnader		32 964 056	34 659 684
Driftsresultat		20 496 432	16 415 994
FINANSINNEKTER OG FINANSKOSTNADER			
Renteinntekt fra foretak i samme konsern		2 904 406	0
Annen renteinntekt		239 528	49 019
Annen finansinntekt		34 540	30 783
Rentekostnad til foretak i samme konsern		579 113	0
Annen rentekostnad		9 282 743	4 243 113
Annen finanskostnad		148 115	4 252
Resultat av finansposter		-6 831 497	-4 167 562
Resultat før skattekostnad		13 664 935	12 248 431
Skattekostnad på resultat	3	3 042 944	2 718 133
Årsresultat		10 621 991	9 530 298
OVERFØRINGER			
Avsatt konsernbidrag	4	8 001 411	0
Avsatt til annen egenkapital	4	2 620 580	9 530 298
Sum overføringer		10 621 991	9 530 298



BALANSE

GRIMSHOLM FISKEDRIFT AS

EIENDELER	Note	2024	2023
ANLEGGSMIDLER			
IMMATERIELLE EIENDELER			
Konsesjoner, patenter o.l.	5, 6	185 274 847	185 274 847
Utsatt skattefordel	3	98 242	0
Sum immaterielle eiendeler		185 373 089	185 274 847
VARIGE DRIFTSMIDLER			
Maskiner og anlegg	2, 6	41 003	27 603
Skip og flytende installasjoner	2, 6	10 037 835	14 084 335
Driftsløsøre, inventar o.a. utstyr	2, 6	34 401	365 801
Sum varige driftsmidler		10 113 239	14 477 739
FINANSIELLE ANLEGGSMIDLER			
Sum anleggsmidler		195 486 328	199 752 586
OMLØPSMIDLER			
FORDRINGER			
Kundefordringer		919 806	99 289
Andre kortsiktige fordringer	8	0	283 327
Konsernfordringer	7	166 501 356	0
Sum fordringer		167 421 162	382 616
INVESTERINGER			
Bankinnskudd, kontanter o.l.	9	20 553 472	16 574 575
Sum omløpsmidler		187 974 633	16 957 192
Sum eiendeler		383 460 961	216 709 777



BALANSE

GRIMSHOLM FISKEDRIFT AS

EGENKAPITAL OG GJELD	Note	2024	2023
EGENKAPITAL			
INNSKUTT EGENKAPITAL			
Aksjekapital	4, 10	29 970 060	29 970 060
Overkurs	4	66 060 646	66 060 646
Sum innskutt egenkapital		96 030 706	96 030 706
OPPTJENT EGENKAPITAL			
Annen egenkapital	4	19 058 720	16 438 140
Sum opptjent egenkapital		19 058 720	16 438 140
Sum egenkapital		115 089 425	112 468 845
GJELD			
AVSETNING FOR FORPLIKTELSER			
Utsatt skatt	3	0	458 661
Sum avsetning for forpliktelser		0	458 661
ANNEN LANGSIKTIG GJELD			
Gjeld til kredittinstitusjoner	6	248 000 000	69 394 986
Langsiktig konserngjeld	7	0	23 000 000
Sum annen langsiktig gjeld		248 000 000	92 394 986
KORTSIKTIG GJELD			
Leverandørgjeld		270 575	726 878
Betalbar skatt	3	1 343 039	3 218 109
Skyldig offentlige avgifter		6 033 858	6 268 973
Konserngjeld	7	10 258 219	0
Annen kortsiktig gjeld		2 465 844	1 173 325
Sum kortsiktig gjeld		20 371 536	11 387 285
Sum gjeld		268 371 536	104 240 932
Sum egenkapital og gjeld		383 460 961	216 709 777

Tromsø, 10.06.2025
Styret i Grimsholm Fiskedrift AS

Kenneth Mikkelsen
styreleder

Knut Martin Karlsen
styremedlem/daglig leder

Ingvild Elise Karlsen
styremedlem



Regnskapsprinsipper

Årsregnskapet er satt opp i samsvar med regnskapsloven og NRS 8 - God regnskapsskikk for små foretak.

DRIFTSINNTEKTER

Inntektsføring ved salg av varer skjer på leveringstidspunktet. Tjenester inntektsføres etter hvert som de leveres.

SKATT

Skattekostnaden i resultatregnskapet omfatter både periodens betalbare skatt og endring i utsatt skatt. Utsatt skatt er beregnet med 22 % på grunnlag av de midlertidige forskjeller som eksisterer mellom regnskapsmessige og skattemessige verdier, samt ligningsmessig underskudd til fremføring ved utgangen av regnskapsåret. Skatteøkende og skattereduserende midlertidige forskjeller som reverserer eller kan reverseres i samme periode er utlignet og nettoført.

KLASSIFISERING OG VURDERING AV ANLEGGSMIDLER

Anleggsmidler omfatter eiendeler bestemt til varig eie og bruk. Anleggsmidler er vurdert til anskaffelseskost. Varige driftsmidler balanseføres og avskrives over driftsmidlets økonomiske levetid. Avskrivningsperioden for fast eiendom anskaffet etter 2009 er dekomponert i en del som gjelder råbygget og en del som gjelder faste tekniske installasjoner. Varige driftsmidler nedskrives til gjenvinnbart beløp ved verdifall som forventes ikke å være forbigående. Gjenvinnbart beløp er det høyeste av netto salgsverdi og verdi i bruk. Verdi i bruk er nåverdi av fremtidige kontantstrømmer knyttet til eiendelen. Nedskrivningen reverseres når grunnlaget for nedskrivningen ikke lenger er til stede.

KLASSIFISERING OG VURDERING AV OMLØPSMIDLER

Omløpsmidler og kortsiktig gjeld omfatter normalt poster som forfaller til betaling innen ett år etter balansedagen, samt poster som knytter seg til varekretsløpet. Omløpsmidler vurderes til laveste verdi av anskaffelseskost og virkelig verdi.

FORDRINGER

Kundefordringer og andre fordringer oppføres til pålydende etter fradrag for avsetning til forventet tap. Avsetning til tap gjøres på grunnlag av en individuell vurdering av de enkelte fordringene.



Note 1 Lønnskostnader og ytelser, godtgjørelser til daglig leder, styret og revisor

LØNSKOSTNADER

	2024	2023
Lønninger	16 359 946	16 155 296
Arbeidsgiveravgift	50 285	46 223
Andre ytelser	545 232	637 889
Sum	16 955 462	16 839 408

Gjennomsnittlig antall årsverk	11	11
--------------------------------	----	----

YTELSER TIL LEDENDE PERSONER

	Lønn	Styrehonorar	Bonus	2024		Sum
				Periodiserte pensjonskostnader	Annen godtgjørelse	
Daglig leder	754 311	0	0	0	0	754 311

	Lønn	Styrehonorar	Bonus	2023		Sum
				Periodiserte pensjonskostnader	Annen godtgjørelse	
Daglig leder	717 403	0	0	0	0	717 403

BONUS

Ledende ansatte har ikke avtale om bonus.

LÅN OG SIKKERHETSSTILLELSE TIL LEDENDE PERSONER, AKSJEIEERE M.V.

Det er ikke gitt lån eller stilt sikkerhet for medlemmer av ledergruppen, styrets ansatte eller andre valgte.

REVISOR

Godtgjørelse til revisor er fordelt på følgende:

	2024	2023
Lovpålagt revisjon	34 000	31 000
Andre attestasjonstjenester	0	0
Skatterådgivning	0	0
Andre tjenester utenfor revisjon	23 900	38 900
Sum	57 900	69 900

Beløpene er eksklusiv merverdiavgift.



Note 2 Anleggsmidler

	Maskiner og anlegg	Driftsløsøre, inventar ol.	Skip, rigger, fly og lignende	Sum
Anskaffelseskost pr. 01.01.24	3 715 837	35 900	59 598 368	63 350 105
+ Tilgang kjøpte driftsmidler		25 000		25 000
= Anskaffelseskost 31.12.24	3 715 837	60 900	59 598 368	63 375 105
Akkumulerte avskrivninger 31.12.24	3 681 438	19 897	49 560 533	53 261 868
= Bokført verdi 31.12.24	34 400	41 003	10 037 835	10 113 237
Årets ordinære avskrivninger	331 400	11 600	4 046 500	4 389 500
Økonomisk levetid	5-7 år	5 år	5-15 år	
Avskrivningsplan	saldo 0%		saldo 0%	

Note 3 Skatt

Årets skattekostnad	2024	2023
Resultatført skatt på ordinært resultat:		
Betalbar skatt	3 599 847	3 218 109
Endring i utsatt skatt	-556 903	-499 976
Skattekostnad ordinært resultat	3 042 944	2 718 133
Skattepliktig inntekt:		
Resultat før skatt	13 664 935	12 248 431
Permanente forskjeller	166 630	106 711
Endring i midlertidige forskjeller	2 531 378	2 272 623
Avgitt konsernbidrag	-10 258 219	0
Skattepliktig inntekt	6 104 724	14 627 766
Betalbar skatt i balansen:		
Betalbar skatt på årets resultat	3 599 847	3 218 109
Betalbar skatt på avgitt konsernbidrag	-2 256 808	0
Sum betalbar skatt i balansen	1 343 039	3 218 109

Skatteeffekten av midlertidige forskjeller som har gitt opphav til utsatt skatt og utsatte skattefordeler, spesifisert på typer av midlertidige forskjeller

	2024	2023	Endring
Varige driftsmidler	-182 142	2 415 340	2 597 482
Gevinst – og tapskonto	-264 415	-330 518	-66 104
Sum	-446 557	2 084 821	2 531 378
Grunnlag for utsatt skattefordel / skatt	-446 557	2 084 821	2 531 378
Utsatt skattefordel / skatt (22 %)	-98 242	458 661	556 903



Note 4 Egenkapital

	Aksjekapital	Overkurs	Annen Innskutt egenkapital	Annen egenkapital	Sum egenkapital
Pr. 31.12.2023	29 970 060	66 060 646	0	16 438 140	112 468 845
Årets resultat				10 621 991	10 621 991
Konsernbidrag avgitt				-8 001 411	-8 001 411
Pr 31.12.2024	29 970 060	66 060 646	0	19 058 720	115 089 425

Note 5 Konesjoner, patenter, lisenser ol

Selskapet eier tidsubegrensede fiskeritillatelse bokført til kr 185 274 847,- i balansen.

Note 6 Langsiktig gjeld

	2024	2023
Gjeld til kredittinstitusjoner	248 000 000	69 394 986
Sum	248 000 000	69 394 986

Pantsatte eiendeler:

Sum pantsatte eiendeler	195 388 086	199 752 586
-------------------------	-------------	-------------

Gjeld som forfaller mer enn fem år etter regnskapsårets slutt:

Gjeldspost med forfall senere enn 5 år fra balansedagen utgjør pr 31.12. i år kr 186 000 000 og pr 31.12. i fjor kr 28 261 777



Note 7 Mellomværende med selskap i samme konsern

	2024	2023
Fordringer		
Andre langsiktige fordringer konsern	166 501 356	0
Sum	166 501 356	0
Gjeld		
Lån fra foretak i samme konsern	0	23 000 000
Annen kortsiktig gjeld konsern	10 258 219	0
Sum	10 258 219	23 000 000

Note 8 Andre kortsiktige fordringer

	2024
Fordringer med forfall > 1 år	0

Note 9 Bankinnskudd

Innestående midler på skattetrekkkonto (bundne midler) er på kr. 2 465 466.

Note 10 Aksjonærer

AKSJEKAPITALEN I GRIMSHOLM FISKEDRIFT AS PR. 31.12 BESTÅR AV:

	Antall	Pålydende	Bokført
Ordinære aksjer	29 970 060	1,0	29 970 060
Sum	29 970 060		29 970 060

EIERSTRUKTUR

De største aksjonærene i % pr. 31.12 var:

	Ordinære	Eierandel	Stemmeandel
Nye Grimsholm Holding AS	29 970 060	100,0	100,0

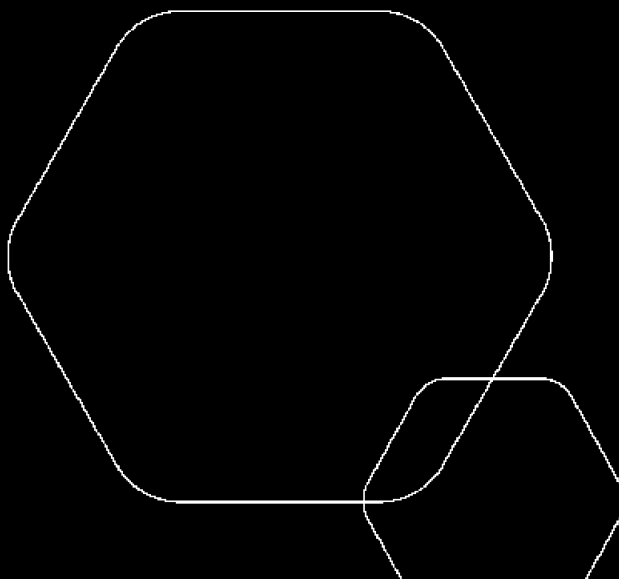


	BankID Signing Ingvild Elise Karlsen 2025-06-10
	BankID Signing Knut Martin Karlsen 2025-06-10
	BankID Signing Kenneth Mikkelsen 2025-06-13



Årsregnskap 2024 Grimsholm Fiskedrift AS

Resultatregnskap
Balanse
Noter til regnskapet



Org.nr.: 915 785 166



RESULTATREGNSKAP

GRIMSHOLM FISKEDRIFT AS

DRIFTSINNETEKTER OG DRIFTSKOSTNADER	Note	2024	2023
Salgsinntekt		53 460 488	51 075 677
Sum driftsinntekter		53 460 488	51 075 677
Varekostnad		742 463	775 877
Lønnskostnad	1	16 955 462	16 839 408
Avskrivning av driftsmidler og immaterielle eiendeler	2	4 389 500	4 600 506
Annen driftskostnad	1	10 876 630	12 443 893
Sum driftskostnader		32 964 056	34 659 684
Driftsresultat		20 496 432	16 415 994
FINANSINNETEKTER OG FINANSKOSTNADER			
Renteinntekt fra foretak i samme konsern		2 904 406	0
Annen renteinntekt		239 528	49 019
Annen finansinntekt		34 540	30 783
Rentekostnad til foretak i samme konsern		579 113	0
Annen rentekostnad		9 282 743	4 243 113
Annen finanskostnad		148 115	4 252
Resultat av finansposter		-6 831 497	-4 167 562
Resultat før skattekostnad		13 664 935	12 248 431
Skattekostnad på resultat	3	3 042 944	2 718 133
Årsresultat		10 621 991	9 530 298
OVERFØRINGER			
Avsatt konsernbidrag	4	8 001 411	0
Avsatt til annen egenkapital	4	2 620 580	9 530 298
Sum overføringer		10 621 991	9 530 298



BALANSE

GRIMSHOLM FISKEDRIFT AS

EIENDELER	Note	2024	2023
ANLEGGSMIDLER			
IMMATERIELLE EIENDELER			
Konsesjoner, patenter o.l.	5, 6	185 274 847	185 274 847
Utsatt skattefordel	3	98 242	0
Sum immaterielle eiendeler		185 373 089	185 274 847
VARIGE DRIFTSMIDLER			
Maskiner og anlegg	2, 6	41 003	27 603
Skip og flytende installasjoner	2, 6	10 037 835	14 084 335
Driftsløsøre, inventar o.a. utstyr	2, 6	34 401	365 801
Sum varige driftsmidler		10 113 239	14 477 739
FINANSIELLE ANLEGGSMIDLER			
Sum anleggsmidler		195 486 328	199 752 586
OMLØPSMIDLER			
FORDRINGER			
Kundefordringer		919 806	99 289
Andre kortsiktige fordringer	8	0	283 327
Konsernfordringer	7	166 501 356	0
Sum fordringer		167 421 162	382 616
INVESTERINGER			
Bankinnskudd, kontanter o.l.	9	20 553 472	16 574 575
Sum omløpsmidler		187 974 633	16 957 192
Sum eiendeler		383 460 961	216 709 777



BALANSE			
GRIMSHOLM FISKEDRIFT AS			
EGENKAPITAL OG GJELD	Note	2024	2023
EGENKAPITAL			
INNSKUTT EGENKAPITAL			
Aksjekapital	4, 10	29 970 060	29 970 060
Overkurs	4	66 060 646	66 060 646
Sum innskutt egenkapital		96 030 706	96 030 706
OPPTJENT EGENKAPITAL			
Annen egenkapital	4	19 058 720	16 438 140
Sum opptjent egenkapital		19 058 720	16 438 140
Sum egenkapital		115 089 425	112 468 845
GJELD			
AVSETNING FOR FORPLIKTELSER			
Utsatt skatt	3	0	458 661
Sum avsetning for forpliktelser		0	458 661
ANNEN LANGSIKTIG GJELD			
Gjeld til kredittinstitusjoner	6	248 000 000	69 394 986
Langsiktig konserngjeld	7	0	23 000 000
Sum annen langsiktig gjeld		248 000 000	92 394 986
KORTSIKTIG GJELD			
Leverandørgjeld		270 575	726 878
Betalbar skatt	3	1 343 039	3 218 109
Skyldig offentlige avgifter		6 033 858	6 268 973
Konserngjeld	7	10 258 219	0
Annen kortsiktig gjeld		2 465 844	1 173 325
Sum kortsiktig gjeld		20 371 536	11 387 285
Sum gjeld		268 371 536	104 240 932
Sum egenkapital og gjeld		383 460 961	216 709 777

Tromsø, 10.06.2025
Styret i Grimsholm Fiskedrift AS

Kenneth Mikkelsen
styreleder

Knut Martin Karlsen
styremedlem/daglig leder

Ingvild Elise Karlsen
styremedlem



Regnskapsprinsipper

Årsregnskapet er satt opp i samsvar med regnskapsloven og NRS 8 - God regnskapskikk fo



DRIFTSINNTEKTER

Inntektsføring ved salg av varer skjer på leveringstidspunktet. Tjenester inntektsføres etter hvert som de leveres.

SKATT

Skattekostnaden i resultatregnskapet omfatter både periodens betalbare skatt og endring i utsatt skatt. Utsatt skatt er beregnet med 22 % på grunnlag av de midlertidige forskjeller som eksisterer mellom regnskapsmessige og skattemessige verdier, samt ligningsmessig underskudd til fremføring ved utgangen av regnskapsåret. Skatteøkende og skattereduserende midlertidige forskjeller som reverserer eller kan reverseres i samme periode er utlignet og nettoført.

KLASSIFISERING OG VURDERING AV ANLEGGSMIDLER

Anleggsmidler omfatter eiendeler bestemt til varig eie og bruk. Anleggsmidler er vurdert til anskaffelseskost. Varige driftsmidler balanseføres og avskrives over driftsmidlets økonomiske levetid. Avskrivningsperioden for fast eiendom anskaffet etter 2009 er dekomponert i en del som gjelder råbygget og en del som gjelder faste tekniske installasjoner. Varige driftsmidler nedskrives til gjenvinnbart beløp ved verdifall som forventes ikke å være forbigående. Gjenvinnbart beløp er det høyeste av netto salgsverdi og verdi i bruk. Verdi i bruk er nåverdi av fremtidige kontantstrømmer knyttet til eiendelen. Nedskrivningen reverseres når grunnlaget for nedskrivningen ikke lenger er til stede.

KLASSIFISERING OG VURDERING AV OMLØPSMIDLER

Omløpsmidler og kortsiktig gjeld omfatter normalt poster som forfaller til betaling innen ett år etter balansedagen, samt poster som knytter seg til varekretsløpet. Omløpsmidler vurderes til laveste verdi av anskaffelseskost og virkelig verdi.

FORDRINGER

Kundefordringer og andre fordringer oppføres til pålydende etter fradrag for avsetning til forventet tap. Avsetning til tap gjøres på grunnlag av en individuell vurdering av de enkelte fordringene.



Note 1 Lønnskostnader og ytelser, godtgjørelser til daglig leder, styret og revisor

LØNSKOSTNADER

	2024	
Lønninger	16 359 946	16 155 296
Arbeidsgiveravgift	50 285	46 223
Andre ytelser	545 232	637 889
Sum	16 955 462	16 839 408
Gjennomsnittlig antall årsverk	11	11

 BankID Signing
Ingvild Elise Karlsen
2025-06-10

 BankID Signing
Knut Martin Karlsen
2025-06-10

 BankID Signing
Kenneth Mikkelsen
2025-06-13

YTELSER TIL LEDEDE PERSONER

	Lønn	Styrehonorar	Bonus	2024		Sum
				Periodiserte pensjonskostnader	Annen godtgjørelse	
Daglig leder	754 311	0	0	0	0	754 311

	Lønn	Styrehonorar	Bonus	2023		Sum
				Periodiserte pensjonskostnader	Annen godtgjørelse	
Daglig leder	717 403	0	0	0	0	717 403

BONUS

Ledende ansatte har ikke avtale om bonus.

LÅN OG SIKKERHETSSTILLELSE TIL LEDEDE PERSONER, AKSJEIEERE M.V.

Det er ikke gitt lån eller stilt sikkerhet for medlemmer av ledergruppen, styrets ansatte eller andre valgte.

REVISOR

Godtgjørelse til revisor er fordelt på følgende:

	2024	2023
Lovpålagt revisjon	34 000	31 000
Andre attestasjonstjenester	0	0
Skatterådgivning	0	0
Andre tjenester utenfor revisjon	23 900	38 900
Sum	57 900	69 900

Beløpene er eksklusiv merverdiavgift.



Note 2 Anleggsmidler

	Maskiner og anlegg	Driftsløsøre, inventar ol.	Skip, rigger, fl og lignend	
Anskaffelseskost pr. 01.01.24	3 715 837	35 900	59 598 368	63 350 105
+ Tilgang kjøpte driftsmidler		25 000		25 000
= Anskaffelseskost 31.12.24	3 715 837	60 900	59 598 368	63 375 105
Akkumulerte avskrivninger 31.12.24	3 681 438	19 897	49 560 533	53 261 868
= Bokført verdi 31.12.24	34 400	41 003	10 037 835	10 113 237
Årets ordinære avskrivninger	331 400	11 600	4 046 500	4 389 500
Økonomisk levetid	5-7 år	5 år	5-15 år	
Avskrivningsplan	saldo 0%		saldo 0%	

BankID Signing
Ingvild Elise Karlsen
2025-06-10

BankID Signing
Knut Martin Karlsen
2025-06-10

BankID Signing
Kenneth Mikkelsen
2025-06-13

Note 3 Skatt

Årets skattekostnad	2024	2023
Resultatført skatt på ordinært resultat:		
Betalbar skatt	3 599 847	3 218 109
Endring i utsatt skatt	-556 903	-499 976
Skattekostnad ordinært resultat	3 042 944	2 718 133
Skattepliktig inntekt:		
Resultat før skatt	13 664 935	12 248 431
Permanente forskjeller	166 630	106 711
Endring i midlertidige forskjeller	2 531 378	2 272 623
Avgitt konsernbidrag	-10 258 219	0
Skattepliktig inntekt	6 104 724	14 627 766
Betalbar skatt i balansen:		
Betalbar skatt på årets resultat	3 599 847	3 218 109
Betalbar skatt på avgitt konsernbidrag	-2 256 808	0
Sum betalbar skatt i balansen	1 343 039	3 218 109


Skatteeffekten av midlertidige forskjeller som har gitt opphav til utsatt skatt og utsatte skattefordeler, spesifisert på typer av midlertidige forskjeller


	2024	2023	Endring
Varige driftsmidler	-182 142	2 415 340	2 597 482
Gevinst – og tapskonto	-264 415	-330 518	-66 104
Sum	-446 557	2 084 821	2 531 378
Grunnlag for utsatt skattefordel / skatt	-446 557	2 084 821	2 531 378
Utsatt skattefordel / skatt (22 %)	-98 242	458 661	556 903




Note 4 Egenkapital

	Aksjekapital	Overkurs	Annen Innskutt egenkapital	Annen egenkapital	
Pr. 31.12.2023	29 970 060	66 060 646	0	16 438 140	112 468 845
Årets resultat				10 621 991	10 621 991
Konsernbidrag avgitt				-8 001 411	-8 001 411
Pr 31.12.2024	29 970 060	66 060 646	0	19 058 720	115 089 425

 BankID Signing
Ingvild Elise Karlsen
2025-06-10

 BankID Signing
Knut Martin Karlsen
2025-06-10

 BankID Signing
Kenneth Mikkelsen
2025-06-13

Note 5 Konesjoner, patenter, lisenser ol

Selskapet eier tidsbegrensede fiskeritillatelse bokført til kr 185 274 847,- i balansen.

Note 6 Langsiktig gjeld

	2024	2023
Gjeld til kredittinstitusjoner	248 000 000	69 394 986
Sum	248 000 000	69 394 986

Pantsatte eiendeler:

Sum pantsatte eiendeler 195 388 086 199 752 586


Gjeld som forfaller mer enn fem år etter regnskapsårets slutt:

Gjeldspost med forfall senere enn 5 år fra balansedagen utgjør pr 31.12. i år kr 186 000 000 og pr 31.12. i fjor kr 28 261 777




Note 7 Mellomværende med selskap i samme konsern

	2024	
Fordringer		
Andre langsiktige fordringer konsern	166 501 356	0
Sum	166 501 356	0
Gjeld		
Lån fra foretak i samme konsern	0	23 000 000
Annen kortsiktig gjeld konsern	10 258 219	0
Sum	10 258 219	23 000 000

 BankID Signing
Ingvild Elise Karlsen
2025-06-10

 BankID Signing
Knut Martin Karlsen
2025-06-10

 BankID Signing
Kenneth Mikkelsen
2025-06-13

Note 8 Andre kortsiktige fordringer

	2024
Fordringer med forfall > 1 år	0

Note 9 Bankinnskudd

Innestående midler på skattetrekkskonto (bundne midler) er på kr. 2 465 466.

Note 10 Aksjonærer

AKSJEKAPITALEN I GRIMSHOLM FISKEDRIFT AS PR. 31.12 BESTÅR AV:

	Antall	Pålydende	Bokført
Ordinære aksjer	29 970 060	1,0	29 970 060
Sum	29 970 060		29 970 060

EIERSTRUKTUR

De største aksjonærene i % pr. 31.12 var:

	Ordinære	Eierandel	Stemmeandel
Nye Grimsholm Holding AS	29 970 060	100,0	100,0



REVICOM

Til generalforsamlingen i Grimsholm Fiskedrift AS

Uavhengig revisors beretning

Konklusjon

Vi har revidert årsregnskapet for Grimsholm Fiskedrift AS som består av balanse per 31. desember 2024, resultatregnskap for regnskapsåret avsluttet per denne datoen og noter til årsregnskapet, herunder et sammendrag av viktige regnskapsprinsipper.

Etter vår mening

- oppfyller årsregnskapets gjeldende lovkrav, og
- gir årsregnskapet et rettviseende bilde av selskapets finansielle stilling per 31. desember 2024 og av dets resultater for regnskapsåret avsluttet per denne datoen i samsvar med regnskapslovens regler og god regnskapsskikk i Norge.

Grunnlag for konklusjonen

Vi har gjennomført revisjonen i samsvar med International Standards on Auditing (ISA-ene). Våre oppgaver og plikter i henhold til disse standardene er beskrevet nedenfor under "Revisors oppgaver og plikter ved revisjonen av årsregnskapet". Vi er uavhengige av selskapet i samsvar med kravene i relevante lover og forskrifter i Norge og International Code of Ethics for Professional Accountants (inkludert internasjonale uavhengighetsstandarder) utstedt av International Ethics Standards Board for Accountants (IESBA-reglene), og vi har overholdt våre øvrige etiske forpliktelser i samsvar med disse kravene. Innhentet revisjonsbevis er etter vår vurdering tilstrekkelig og hensiktsmessig som grunnlag for vår konklusjon.

Ledelsens ansvar for årsregnskapet

Styret og daglig leder er ansvarlige for å utarbeide årsregnskapet og for at det gir et rettviseende bilde i samsvar med regnskapslovens regler og god regnskapsskikk i Norge. Ledelsen er også ansvarlig for slik intern kontroll som den finner nødvendig for å kunne utarbeide et årsregnskap som ikke inneholder vesentlig feilinformasjon, verken som følge av misligheter eller utilsiktede feil.

Ved utarbeidelsen av årsregnskapet må ledelsen ta standpunkt til selskapets evne til fortsatt drift og opplyse om forhold av betydning for fortsatt drift. Forutsetningen om fortsatt drift skal legges til grunn for årsregnskapet så lenge det ikke er sannsynlig at virksomheten vil bli avviklet.

Revisors oppgaver og plikter ved revisjonen av årsregnskapet

Vårt mål er å oppnå betryggende sikkerhet for at årsregnskapet som helhet ikke inneholder vesentlig feilinformasjon, verken som følge av misligheter eller utilsiktede feil, og å avgi en revisjonsberetning som inneholder vår konklusjon. Betryggende sikkerhet er en høy grad av sikkerhet, men ingen garanti for at en revisjon utført i samsvar med ISA-ene, alltid vil avdekke vesentlig feilinformasjon. Feilinformasjon kan oppstå som følge av misligheter eller utilsiktede feil. Feilinformasjon er å anse som vesentlig dersom den enkeltvis eller samlet med rimelighet kan forventes å påvirke de økonomiske beslutningene som brukerne foretar på grunnlag av årsregnskapet.

For videre beskrivelse av revisors oppgaver og plikter vises det til <https://revisorforeningen.no/revisjonsberetninger>

Tromsø, 13.06.2025

Revicom AS

Kjell Ole Straumsnes
Statsautorisert revisor

Revicom AS
Org.nr. 931 282 506 MVA
Kto.nr. 4612.39.07892

Postadresse:
Pb. 264
8401 Sortland

Telefon
+47 459 00500

Epost:
post@revicom.no
Web:
www.revicom.no



Kontorer: Sortland – Myre - Tromsø