



ÅRSREGNSKAPET FOR REGNSKAPSÅRET 2020 - GENERELL INFORMASJON

Enheten

Organisasjonsnummer: 915 829 678
Organisasjonsform: Aksjeselskap
Foretaksnavn: HARALD NILSEN HOLDING AS
Forretningsadresse: Thomasbakkveien 12
9513 ALTA

Regnskapsår

Årsregnskapets periode: 01.01.2020 - 31.12.2020

Konsern

Mørselskap i konsern: Ja
Konsernregnskap lagt ved: Ja

Regnskapsregler

Regler for små foretak benyttet: Nei
Benyttet ved utarbeidelsen av årsregnskapet til selskapet: Regnskapslovens alminnelige regler
Benyttet ved utarbeidelsen av årsregnskapet til konsernet: Regnskapslovens alminnelige regler

Årsregnskapet fastsatt av kompetent organ

Bekreftet av representant for selskapet: Halvdan Heggheim
Dato for fastsettelse av årsregnskapet: 09.06.2021

Grunnlag for avgivelse

År 2020: Årsregnskapet er elektronisk innlevert
År 2019: Tall er hentet fra elektronisk innlevert årsregnskap fra 2020

Det er ikke krav til at årsregnskapet m.v. som sendes til Regnskapsregisteret er undertegnet. Kontrollen på at dette er utført ligger hos revisor/enhetens øverste organ. Sikkerheten ivaretas ved at innsender har rolle/rettighet for innsending av årsregnskapet via Altinn, og ved at det bekreftes at årsregnskapet er fastsatt av kompetent organ.

Brønnøysundregistrene, 23.06.2022



Resultatregnskap

Beløp i: NOK	Note	2020	2019
RESULTATREGNSKAP			
Inntekter			
Sum inntekter		0	0
Kostnader			
Annen driftskostnad		574	551
Sum kostnader		574	551
Driftsresultat		-574	-551
Finansinntekter og finanskostnader			
Inntekt på investering i datterselskap	2	20 000 000	10 000 000
Annen renteinntekt		177	258
Annen finansinntekt	4		1 725 000
Sum finansinntekter		20 000 177	11 725 258
Annen rentekostnad		6	
Sum finanskostnader		6	
Netto finans		20 000 171	11 725 258
Ordinært resultat før skattekostnad		19 999 597	11 724 707
Skattekostnad på ordinært resultat	1	-87	3 235
Ordinært resultat etter skattekostnad		19 999 684	11 721 472
Årsresultat		19 999 684	11 721 472
Årsresultat etter minoritetsinteresser		19 999 684	11 721 472
Overføringer og disponeringer			
Ordinært utbytte		12 000 000	10 000 000
Overføringer annen egenkapital		7 999 684	1 721 472
Sum overføringer og disponeringer		19 999 684	11 721 472



Balanse

Beløp i: NOK	Note	2020	2019
BALANSE - EIENDELER			
Anleggsmidler			
Immaterielle eiendeler			
Finansielle anleggsmidler			
Investering i datterselskap	2	62 030 000	62 030 000
Investeringer i tilknyttet selskap	4	1 750 000	1 750 000
Sum finansielle anleggsmidler		63 780 000	63 780 000
Sum anleggsmidler		63 780 000	63 780 000
Omløpsmidler			
Varer			
Fordringer			
Andre kortsiktige fordringer		87	
Konsernfordringer		20 000 000	10 000 000
Sum fordringer		20 000 087	10 000 000
Bankinnskudd, kontanter og lignende			
Bankinnskudd, kontanter o.l.		563 811	373 048
Sum bankinnskudd, kontanter og lignende		563 811	373 048
Sum omløpsmidler		20 563 898	10 373 048
SUM EIENDELER		84 343 898	74 153 048
BALANSE - EGENKAPITAL OG GJELD			
Egenkapital			
Innskutt egenkapital			
Selskapskapital	3	198 000	198 000
Beholdning av egne aksjer		-16 020	-15 000
Overkurs		49 794 610	49 794 610
Sum innskutt egenkapital		49 976 590	49 977 610



Balanse

Beløp i: NOK	Note	2020	2019
Opptjent egenkapital			
Annen egenkapital		12 594 288	6 651 569
Sum opptjent egenkapital		12 594 288	6 651 569
Sum egenkapital		62 570 878	56 629 179
Gjeld			
Langsiktig gjeld			
Annen langsiktig gjeld			
Langsiktig konserngjeld	2	9 773 020	7 523 020
Sum annen langsiktig gjeld		9 773 020	7 523 020
Sum langsiktig gjeld		9 773 020	7 523 020
Kortsiktig gjeld			
Betalbar skatt			849
Utbytte		12 000 000	10 000 000
Sum kortsiktig gjeld		12 000 000	10 000 849
Sum gjeld		21 773 020	17 523 869
SUM EGENKAPITAL OG GJELD		84 343 898	74 153 048



Konsernets resultatregnskap

Beløp i: NOK	Note	2020	2019
RESULTATREGNSKAP			
Inntekter			
Salgsinntekt	1	235 570 033	285 136 642
Annen driftsinntekt		5 369 763	140 833
Sum inntekter		240 939 796	285 277 475
Kostnader			
Varekostnad		149 875 737	201 923 951
Lønnskostnad	2,3	42 545 883	43 343 732
Avskrivning på varige driftsmidler	4	2 252 006	1 524 321
Annen driftskostnad	2,11	15 573 301	15 155 526
Sum kostnader		210 246 927	261 947 530
Driftsresultat		30 692 869	23 329 945
Finansinntekter og finanskostnader			
Resultatandel tilknyttet selskap		602 598	810 256
Annen renteinntekt		694 540	1 347 241
Annen finansinntekt		759 225	7 468 830
Verdiendri av markedsbaserte finansielle omløpsmidler		452 890	294 916
Sum finansinntekter		2 509 253	9 921 243
Verdiendring av ,arkedsbaserte fin oml midler			
Nedskrivning finansielle anl.midler			-23 060
Annen rentekostnad		84 634	14 724
Andre finanskostnader		12 046	55 455
Sum finanskostnader		96 680	47 119
Netto finans		2 412 573	9 874 124
Ordinært resultat før skattekostnad		33 105 442	33 204 069
Skattekostnad på ordinært resultat		7 058 973	5 445 557
Ordinært resultat etter skattekostnad		26 046 469	27 758 512
Årsresultat		26 046 469	27 758 512



Konsernets resultatregnskap

Beløp i: NOK	Note	2020	2019
Årsresultat etter minoritetsinteresser		26 046 469	27 758 512
Overføringer og disponeringer			
Overføringer fond for vurderingsforskjeller		602 598	310 256
Ordinært utbytte		12 000 000	10 000 000
Overføringer annen egenkapital		13 443 870	17 448 256
Sum overføringer og disponeringer		26 046 468	27 758 512



Konsernets balanse

Beløp i: NOK	Note	2020	2019
BALANSE - EIENDELER			
Anleggsmidler			
Immaterielle eiendeler			
Varige driftsmidler			
Maskiner og anlegg	4	14 742 333	3 155 500
Driftsløsøre, inventar, verktøy, kontorm.			636 000
Sum varige driftsmidler		14 742 333	3 791 500
Finansielle anleggsmidler			
Investeringer i tilknyttet selskap		13 586 156	12 983 558
Lån til tilknyttet selskap og felles kontrollert virksomhet	8	3 721 180	3 721 180
Langsiktige fin investeringer	9	10 436 004	341 244
Andre fordringer	3	3 560 729	3 113 947
Sum finansielle anleggsmidler		31 304 069	20 159 929
Sum anleggsmidler		46 046 402	23 951 429
Omløpsmidler			
Varer			
Varer	10	157 000	188 000
Sum varer		157 000	188 000
Fordringer			
Kundefordringer		47 081 924	39 439 954
Andre fordringer			9 997
Sum fordringer		47 081 924	39 449 951
Investeringer			
Markedsbaserte obligasjoner		20 455 631	36 570 420
Sum investeringer		20 455 631	36 570 420
Bankinnskudd, kontanter og lignende			
Bankinnskudd, kontanter o.l	6	65 029 356	67 908 495
Sum bankinnskudd, kontanter og lignende		65 029 356	67 908 495



Konsernets balanse

Beløp i: NOK	Note	2020	2019
Sum omløpsmidler		132 723 911	144 116 866
SUM EIENDELER		178 770 313	168 068 295

BALANSE - EGENKAPITAL OG GJELD

Egenkapital

Innskutt egenkapital

Aksjekapital	7	198 000	198 000
Beholdning av egne aksjer	7	-16 020	-15 000
Overkurs	7	14 652 610	14 652 610
Sum innskutt egenkapital		14 834 590	14 835 610

Opptjent egenkapital

Fond for vurderingsforskjeller	7	2 835 106	2 232 508
Annen egenkapital	7	64 720 070	53 333 166
Sum opptjent egenkapital		67 555 176	55 565 674

Sum egenkapital

82 389 766 **70 401 284**

Gjeld

Langsiktig gjeld

Utsatt skatt	5	2 399 848	9 142 340
Sum avsetninger for forpliktelser		2 399 848	9 142 340

Annen langsiktig gjeld

Sum langsiktig gjeld

2 399 848 **9 142 340**

Kortsiktig gjeld

Gjeld til kredittinstitusjoner			
Leverandørgjeld		28 176 735	29 789 390
Betalbar skatt	5	13 801 465	9 302 114
Skyldig offentlige avgifter		3 843 870	6 875 767
Utbytte	7	12 000 000	10 000 000
Annen kortsiktig gjeld		36 158 629	32 557 400
Sum kortsiktig gjeld		93 980 699	88 524 671



Konsernets balanse

Beløp i: NOK	Note	2020	2019
Sum gjeld		96 380 547	97 667 011
SUM EGENKAPITAL OG GJELD		178 770 313	168 068 295



HARALD NILSEN HOLDING AS - STYRETS ÅRSBERETNING 2020

Harald Nilsen Holding AS er lokalisert i Alta. Selskapet er morselskap i konsern som består av datterselskapet Entreprenør Harald Nilsen AS som driver med entreprenørvirksomhet innenfor bygg og anlegg. I tillegg består konsernet av datterselskapet Harald Nilsen Utbygging AS, samt det tilknyttede selskapet Habil Utbygging AS som er et eiendomsselskap.

ARBEIDSMILJØ/YTRE MILJØ.

Selskapet har ingen ansatte. Konsernet hadde 72 heltidsansatte og 2 deltidsansatte ved årets utgang. I henhold til gjeldende lover og forskrifter fører selskapet oversikt over totalt sykefravær blant selskapets ansatte. I 2020 har det totale sykefraværet vært på 5,5 %. Dette er en liten økning fra foregående år, som var på 4,7 %.

Det generelle arbeidsmiljø ansees for å være godt. Helse, miljø og sikkerhet (HMS) er blitt et rutinemessig begrep blant selskapets medarbeidere, og det er ikke registrert skader eller sykefravær i 2020 som skyldes feil eller mangler i selskapets sikkerhetsrutiner.

Styret og selskapets ledelse kjenner ikke til at det foregår virksomhet i selskapets regi som er til fare for, eller gir grunnlag for skade og forurensing av det ytre miljø.

LIKESTILLINGSREDEGJØRELSE

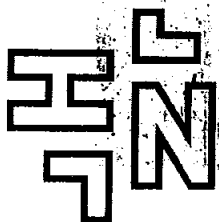
Selskapet arbeider vi for å ha en inkluderende kultur, hvor alle behandles med respekt og likeverd. Vi skal anerkjenne hverandres kunnskap, kompetanse og styrker uavhengig av kjønn, graviditet, permisjon ved fødsel eller adopsjon, omsorgsoppgaver, etnisitet, religion, livssyn, funksjons-nedsettelse, seksuell orientering, kjønnsidentitet og kjønnsuttrykk og kombinasjon av disse, se for øvrig likestillingsredegjørelsen.

RETTVISENDE OVERSIKT OVER UTVIKLING OG RESULTAT.

Det fremlagte regnskap gir, etter styrets mening, en riktig og tilfredsstillende informasjon om selskapets og konsernets drift og stilling for 2020.

Konsernet har ingen forsknings- eller utviklingsaktiviteter.

Ordrereserven pr. 31.12.2020 var på 250 MNOK. Omsetningen gikk ned fra 285 MNOK i 2019 til 240 MNOK i 2020, dvs. en reduksjon på 45 MNOK eller ca. 15,7 %.



For konsernet ble årets resultat før skatt er på kr 33 104 441, mot 2019 da resultatet før skatt var på 33 204 069.

Selskapet og konsernet er solid med en egenkapitalandel på 46 % for konsernet som helhet.

DISPONERING.

Styret foreslår at selskapets overskudd på kr 19 999 684,- disponeres slik:

Avsatt til ordinært utbytte	kr	12 000 000.-
Mottatt konsernbidrag på	kr	0
Overføringer annen egenkapital	kr	7 999 684.-

Konsernets overskudd på 26 046 468 disponeres på følgende måte:

Avsatt til ordinært utbytte	kr	12 000 000.-
Overføring annen egenkapital	kr	13 443 870
Overføring fond for vurderingsforskjeller	kr	602 598

EIERFORHOLD / STYRESAMMENSETNING.

Selskapets totale aksjemengde på 3300 aksjer er pr. 31.12.2020 fordelt slik:

Aksjeeier	Antall	%
H Heggheim AS	1046	31,70 %
R E Suhr Invest AS	161	4,88 %
Odd Birger Thomassen	33	1 %
Alf Christian Losvar	495	15,00 %
Kalland Invest AS	290	8,79 %
Tom H Thomassen Holding AS	300	9,09 %
Janne Grete Rognli	155	4,70 %
HAO Holding AS	196	5,94 %
A. Kristiansen Holding AS	120	3,64 %
AÅB Bjørklund Holding AS	99	3,00 %
B.A. Mannsverk AS	53	1,61 %
Josefine Aa Haugen AS	32	0,97 %
F.Thomassen AS	53	1,61 %
Harald Nilsen Holding AS	267	8,09 %



Selskapets styre har i 2020 bestått av:

Rolf Erik Suhr	styreleder
Tore Kalland	styremedlem
Halvdan Heggheim	styremedlem
Alf Chr. Losvar	styremedlem
Tom Helge Thomassen	styremedlem

Fortsatt drift.

Forutsetningen om fortsatt drift er til stede, og årsregnskapet for 2020 er satt opp under denne forutsetning. Selskapet ser positivt på fremtiden.

Alta, 27. mai 2021


Rolf Erik Suhr


Halvdan Heggheim


Tore Kalland


Tom Helge Thomassen


Alf Chr. Losvar




VEDLEGG 1 – LIKESTILLINGSREDEGJØRELSE

I selskapet arbeider vi for å ha en inkluderende kultur, hvor alle behandles med respekt og likeverd. Vi skal anerkjenne hverandres kunnskap, kompetanse og styrker uavhengig av kjønn, graviditet, permisjon ved fødsel eller adopsjon, omsorgsoppgaver, etnisitet, religion, livssyn, funksjons-nedsettelse, seksuell orientering, kjønnsidentitet og kjønnsuttrykk og kombinasjon av disse.

Del 1 - Tilstand for kjønnslikestilling:

	2019	2020
Andel kvinner		
Andel kvinner fordelt på ledernivå/administrasjon	22 %	22 %
Øvrige ansatte	3 %	3 %
Styret	0 %	0 %
Uttak av foreldrepermisjon		
Kvinner	0 %	0 %
Menn	1,7 %	1,7 %
Sykefravær		
Kvinner	0 %	0,4 %
Menn	4,7 %	5,1 %
Fravær pga syke barn		
Kvinner	0 %	0 %
Menn	0,2 %	0,3 %
Andel deltid		
Kvinner	2,8 %	2,8 %
Menn	0 %	0 %
Andel midlertidige ansatte		
Kvinner	1,4 %	1,4 %
Menn	0 %	0 %

Entreprenør Harald Nilsen AS tilbyr i utgangspunktet kun fulltidsstillinger. Vi er imidlertid åpne for å tilby deltid til ansatte som av sosiale, helsemessige eller andre viktige velferdsgrunner søker om midlertidig eller fast redusert stilling. Vi mener derfor med sikkerhet å kunne si at ingen jobber ufrivillig deltid hos oss.



Del 2- Vårt arbeid for likestilling og mot diskriminering

Prinsipper, prosedyrer og standarder for likestilling og mot diskriminering.

I Entreprenør Harald Nilsen AS arbeider vi for å skape en god og inkluderende bedriftskultur hvor alle opplever å bli behandlet med respekt og likeverd.

Diskriminering eller trakassering skal ikke forekomme, og den som føler seg diskriminert eller mobbet skal bli tatt på alvor.

Vårt likestillingsarbeid er forankret i virksomheten strategi, ledelsesverktøy og retningslinjer. Hensynet til likestilling og arbeidet mot diskriminering er ellers inkludert i den øvrige personalpolitikken.

Slik jobber vi for å sikre likestilling og ikke diskriminering i praksis.

Byggebransjen har tradisjonelt sett vært svært mannsdominerende. Statistisk sentralbyrå har utarbeidet en rekke statistikk for andeler kvinner kontra menn i en rekke bransjer. Bygg- og anleggsbransjen utmerker seg negativt med en kvinneandel i 2017 på 8,6 prosent. Blant fagarbeiderne i byggebransjen er andelen kvinner helt nede på to prosent. Ser man på fordeling av arbeidstakere i ledende stillinger, er andelen kvinner i bygningsbransjen på seks prosent.

Entreprenør Harald Nilsen AS har som målsetting å sikre bedre kjønnsbalanse.

I Entreprenør Harald Nilsen AS er tillitsvalgte, og da først og fremst gjennom AMU-utvalget, med å sikre gode prosesser for rekruttering, eventuelle nedbanningsprosesser og HMS arbeidet.

Likestillingsarbeid er også gjenstand for styrebehandling og ledermøter.

Arbeidet med likestilling og diskriminering er et arbeid som må pågå kontinuerlig. Det arbeides med kartlegging av risikoer og hindringer, analysering av årsaker, iverksetting av tiltak og evaluering av resultatet. Kartleggingen pågår, og vi vil sammen med de tillitsvalgte videreutvikle det arbeidet fremover. Vi vil fremover spesielt rette søkelys på likestilling i forbindelse med rekrutteringsprosesser, og har som mål å tiltrekke oss flere kvinnelige kandidater.

Arbeidet fremover – tiltak 2021.

Gjennom vårt HMS- arbeid har vi en strategi for å jobbe målrettet for å skape bedre trivsel, redusert sykefravær og et helsefremmende arbeidsmiljø for våre ansatte. Det vil i 2021 bli arbeidet videre med å identifisere forbedringsområder og planlegge tiltak



knyttet til likestilling og diskriminering. Arbeidet vil først og fremst skje gjennom AMU-utvalget.

Kartlegging og eventuelle hindringer for likestilling og mangfold vil bli prioritert. Tiltak vil bli iverksett i forhold til konkrete funn av hindringer eller barrierer.

(

(



Årsregnskap
2020

Harald Nilsen Holding AS

Utarbeidet av

Enter Revisjon



Harald Nilsen Holding AS

Resultatregnskap

	Note	2020	2019
DRIFTSINNEKTER OG DRIFTSKOSTNADER			
Driftsinntekter			
Sum driftsinntekter		0	0
Driftskostnader			
Annen driftskostnad		574	551
Sum driftskostnader		574	551
DRIFTSRESULTAT		-574	-551
FINANSINNEKTER OG FINANSKOSTNADER			
Finansinntekter			
Inntekt på investering i datterselskap	2	20 000 000	10 000 000
Annen renteinntekt		177	258
Annen finansinntekt	4	0	1 725 000
Sum finansinntekter		20 000 177	11 725 258
Finanskostnader			
Annen rentekostnad		6	0
Sum finanskostnader		6	0
NETTO FINANSPOSTER		20 000 171	11 725 258
ORDINÆRT RES. FØR SKATTEKOSTNAD		19 999 597	11 724 707
Skattekostnad på ordinært resultat	1	-87	3 235
ORDINÆRT RESULTAT		19 999 684	11 721 472
ARSRESULTAT		19 999 684	11 721 472
OVERF. OG DISPONERINGER			
Avsatt til ordinært utbytte		12 000 000	10 000 000
Overføringer annen egenkapital		7 999 684	1 721 472
SUM OVERF. OG DISP.		19 999 684	11 721 472



Harald Nilsen Holding AS

Balanse pr. 31.12.2020

	Note	31.12.2020	31.12.2019
EIENDELER			
ANLEGGSMIDLER			
Finansielle anleggsmidler			
Investeringer i datterselskap	2	62 030 000	62 030 000
Investeringer i tilknyttet selskap	4	1 750 000	1 750 000
Sum finansielle anleggsmidler		63 780 000	63 780 000
SUM ANLEGGSMIDLER		63 780 000	63 780 000
OMLØPSMIDLER			
Fordringer			
Fordringer på konsernselskap		20 000 000	10 000 000
Andre kortsiktige fordringer	1	87	0
Sum fordringer		20 000 087	10 000 000
Bankinnskudd, kontanter o.l.		563 811	373 048
SUM OMLØPSMIDLER		20 563 898	10 373 048
SUM EIENDELER		84 343 898	74 153 048



Harald Nilsen Holding AS

Balanse pr. 31.12.2020

	Note	31.12.2020	31.12.2019
EGENKAPITAL OG GJELD			
EGENKAPITAL			
Innskutt egenkapital			
Selskapskapital	3	198 000	198 000
Egne aksjer		-16 020	-15 000
Overkurs		49 794 610	49 794 610
Sum innskutt egenkapital		49 976 590	49 977 610
Opptjent egenkapital			
Annen egenkapital		12 594 288	6 651 569
Sum opptjent egenkapital		12 594 288	6 651 569
SUM EGENKAPITAL		62 570 878	56 629 179
GJELD			
LANGSIKTIG GJELD			
Annen langsiktig gjeld			
Langsiktig gjeld til konsernselskap	2	9 773 020	7 523 020
Sum annen langsiktig gjeld		9 773 020	7 523 020
SUM LANGSIKTIG GJELD		9 773 020	7 523 020
KORTSIKTIG GJELD			
Betalbar skatt		0	849
Utbytte		12 000 000	10 000 000
SUM KORTSIKTIG GJELD		12 000 000	10 000 849
SUM GJELD		21 773 020	17 523 869
SUM EGENKAPITAL OG GJELD		84 343 898	74 153 048


Underskrifter



Rolf Erik Suhr
Styrets leder




Halvdan Heggheim
Daglig leder/styremedlem



Alf Christian Losvar
Styremedlem



Tore Kalland
Styremedlem



Tom Helge Sætrum Thomassen
Styremedlem

Årsregnskap for Harald Nilsen Holding AS

Organisasjonsnr. 915829678



Harald Nilsen Holding AS

Balanse pr. 31.12.2020

	Note	31.12.2020	31.12.2019
EGENKAPITAL OG GJELD			
EGENKAPITAL			
Innskutt egenkapital			
Selskapskapital	3	198 000	198 000
Egne aksjer		-16 020	-15 000
Overkurs		49 794 610	49 794 610
Sum innskutt egenkapital		49 976 590	49 977 610
Opptjent egenkapital			
Annen egenkapital		12 594 288	6 651 569
Sum opptjent egenkapital		12 594 288	6 651 569
SUM EGENKAPITAL		62 570 878	56 629 179
GJELD			
LANGSIKTIG GJELD			
Annen langsiktig gjeld			
Langsiktig gjeld til konsernselskap	2	9 773 020	7 523 020
Sum annen langsiktig gjeld		9 773 020	7 523 020
SUM LANGSIKTIG GJELD		9 773 020	7 523 020
KORTSIKTIG GJELD			
Betalbar skatt		0	849
Utbytte		12 000 000	10 000 000
SUM KORTSIKTIG GJELD		12 000 000	10 000 849
SUM GJELD		21 773 020	17 523 869
SUM EGENKAPITAL OG GJELD		84 343 898	74 153 048

Underskrifter

Rolf Erik Suhr
Styrets leder

Halvdan Heggheim
Daglig leder/styremedlem

Alf Christian Losvar
Styremedlem

Tore Kalland
Styremedlem

Tom Helge Sætrum Thomassen
Styremedlem



Harald Nilsen Holding AS

Noter 2020

Regnskapsprinsipper:

Årsregnskapet er satt opp i samsvar med regnskapsloven og god regnskapsskikk. Selskapet har videre fulgt relevante bestemmelser i Norsk Regnskaps Standard utarbeidet av Norsk Regnskaps Stiftelse.

Driftsinntekter

Inntektsføring av utbytte skjer samtidig med at det avsettes i datterselskaper.

Omløpsmidler og kortsiktig gjeld

Omløpsmidler og kortsiktig gjeld omfatter normalt poster som forfaller til betaling innen ett år etter siste dag i regnskapsåret. Omløpsmidler vurderes til laveste verdi av anskaffelseskost og antatt virkelig verdi (Laveste verdis prinsipp).

Anleggsmidler og langsiktig gjeld

Anleggsmidler omfatter eiendeler bestemt til varig eie og bruk for virksomheten. Anleggsmidler er vurdert til anskaffelseskost. Varige driftsmidler føres opp i balansen og avskrives over driftsmidlets forventede økonomiske levetid. Varige driftsmidler nedskrives til virkelig verdi ved verdifall som forventes ikke å være av forbigående art. Nedskrivninger blir reversert når grunnlaget for nedskrivningen ikke lenger finnes å være til stede.

Aksjer og andeler i datterselskap og tilknyttet selskap

Definisjon av datterselskaper framgår av regnskapslovens §1-3, tilknyttet selskap i §1-4 og felles kontrollert virksomhet i §5-18. Aksjer i datterselskaper og tilknyttede selskaper er vurdert etter kostmetoden i selskapsregnskapet. Spesifikasjon av investeringene er vist i egen note til regnskapsposten.

Valuta

Pengeposter i utenlandsk valuta vurderes etter børskursen på valutaen etter kursnoteringen på den siste dagen i regnskapsåret. Poster som er sikret med terminkontrakter, er vurdert til terminkurs (korrigert for renteelementet etter balansedato inkludert i terminkursen).

Fordringer

Fordringer føres opp i balansen til pålydende etter fradrag for avsetning til påregnelig tap. Avsetning til påregnelig tap gjøres på grunnlag av en individuell vurdering av de enkelte fordringene.

Skatt

Skattekostnaden i resultatregnskapet omfatter periodens betalbare skatt som blir utlignet og forfaller til betaling i neste regnskapsår i tillegg til endring i utsatt skatt. Utsatt skatt er beregnet med skattesatsen ved utgangen av regnskapsåret (22 %) på grunnlag av skattereduserende og skatteøkende midlertidige forskjeller som eksisterer mellom regnskapsmessige og skattemessige verdier. I beregningen er det også medtatt ligningsmessig framførbart underskudd ved regnskapsårets utgang. Skatteøkende og skattereduserende midlertidige forskjeller som reverserer eller kan reversere i samme periode er utlignet og nettoført.

Eventuell utsatt skatt på merverdier i forbindelse med oppkjøp av datterselskap blir ikke utlignet.

Pensjonsforpliktelser

Selskapet har ingen ansatte, og således ingen pensjonsforpliktelse.

Konsern

Selskapet er morselskap i konsern og utarbeider konsernregnskap. Konsernet består av de heleide datterselskapene Entreprenør Harald Nilsen AS og Harald Nilsen Utbygging AS. I tillegg inngår Habil Utbygging AS som eies 50 % av Harald Nilsen Utbygging AS og således er et tilknyttet selskap samt det tilknyttede selskapet Varja Holding AS som selskapet eier 20% av. Alle aksjeposter er bokført til kostpris i selskapsregnskapet. Tilknyttede selskaper vurderes etter egenkapitalmetoden i konsernregnskapet. Øvrige foretak konsolideres.

Noter for Harald Nilsen Holding AS

Organisasjonsnr. 915829678



Harald Nilsen Holding AS

Noter 2020

Note 1 - Skattekostnad på ordinært resultat

Spesifikasjon av årets skattegrunnlag:		2020
Resultat før skattekostnader		19 999 597
Permanente og andre forskjeller		-19 999 994
Inntekt		-397
	2020	2019
Betalbar skatt	-87	849
Endring i utsatt skatt og utsatt skattefordel	0	2 386
Samlede ordinære skattekostnader	-87	3 235

Midlertidige forskjeller og balanseført utsatt skatt

	2020	2019
- Fremførbart skattemessig underskudd	0	0
Sum negative skatteøkende forskjeller	0	0
Grunnlag for beregning av utsatt skatt / skattefordel	0	0
Balanseført utsatt skattefordel	0	0

Note 2 - Investeringer i datterselskap

Seiskapet har aksjer i følgende datterselskaper:

Datterselskap, kontorsted:	Eierandel %	Stemmerett %	Årsresultat siste år	Balanseført EK siste år
Entreprenør Harald Nilsen AS, Alta	100,00 %	100,00 %	25 470 815	65 794 450
Harald Nilsen Utbygging AS, Alta	100,00 %	100,00 %	-26 629	13 219 332



Harald Nilsen Holding AS

Noter 2020

Note 3 - Selskapskapital

Antall aksjer	3 300
Pålydende	60
Total aksjekapital	198 000

Selskapet har én aksjeklasse.

Selskapets aksjer er fordelt som følger

Aksjonærens Navn	Antall	Eierandel	Annet
H Heggheim AS	1046	31,70 %	Daglig leder/styremedlem
R E Suhr Invest AS	161	4,87 %	Styreleder
Odd Birger Thomassen	33	1 %	
Alf Christian Losvar	495	15,00 %	Styremedlem
Kalland Invest AS	290	8,78%	Styremedlem
Harald Nilsen Holding AS (egne aksjer)	267	8,09%	
Tom H. Thomassen Holding AS	300	9,09%	
Janne Grete Rognli	155	4,70%	
HAO Holding AS	196	5,94 %	
A. Kristiansen Holding AS	120	3,64 %	
AÅB Bjørklund Holding AS	99	3%	
B.A.Mannsverk AS	53	1,61%	
Josefine Aa Haugen AS	32	0,97%	
F.Thomassen AS	53	1,61%	
SUM	3300	100,00 %	

	Aksjekapital / selskapskapital	Overkurs	Annen egenkapital	Sum egenkapital
Pr 1.1.	183 000	49 794 610	6 651 569	56 629 179
+Fra årets resultat			7 999 684	7 999 684
+/-Andre transaksjoner:	-1 020	0	-2 056 965	-2 057 985
Pr 31.12.	181 980	49 794 610	12 594 288	62 570 878

Andre transaksjoner består av:

Kjøp av egne aksjer.

Note 4 - Investeringer i tilknyttet selskap

Selskapet har aksjer i følgende tilknyttede selskaper:

Tilknyttet selskap, kontorsted:	Eier- andel %	Stemme- rett %	Årsresultat siste år	Balanseført EK siste år
Varja Holding AS, Kirkenes	20,00 %	20,00 %	-1 000	8 733 000



Harald Nilsen Holding AS

Kontantstrømoppstilling 2020

(Alle tall i hele kroner)

	Note	2020	2019
Likvider tilført / brukt på virksomheten:			
Resultat før skatt		19 999 597	11 724 707
Betalbar skatt (betalt)		-849	-
Ordinære avskrivninger		-	-
Endring i kundefordringer og leverandørgjeld		-	-
gevinst ved salg av aksjer		-	-1 225 000
Netto likviditetsendring fra virksomheten		19 998 748	10 499 707
Likvider tilført / brukt på investeringer:			
Investering i aksjer		-	-1 750 000
Salg av aksjer		-	1 600 000
Netto likviditetsendring fra investeringer		-	-150 000
Likvider tilført / brukt på finansiering:			
Økning (-nedbetaling) av gjeld til bank		-	-
Reduksjon (-økning) av konsernfordringer		-7 750 000	625 000
Økning av aksjekapital/overkurs		-2 109 500	-875 000
Utbytte (utbetalt)		-9 948 485	-10 000 000
Netto likviditetsendring fra finansiering		-19 807 985	-10 250 000
Netto endring i likvider i året		190 763	99 707
Kontanter og bankinnskudd 01.01.		373 048	273 340
Kontanter og bankinnskudd 31.12.		563 811	373 047



Enter Revisjon Finnmark AS

Markveien 57
Postboks 1206, 9504 Alta
Telefon: 78 49 40 40

epost: tm@enter-revisjon.no
Org. no: 997 397 649 MVA

Til generalforsamlingen i Harald Nilsen Holding AS

Uavhengig revisors beretning

Uttalelse om revisjonen av årsregnskapet

Konklusjon

Vi har revidert Harald Nilsen Holding AS' årsregnskap som viser et overskudd i selskapsregnskapet på kr 19 999 684 og et overskudd i konsernregnskapet på kr 26 046 468. Årsregnskapet består av:

- selskapsregnskapet, som består av balanse per 31. desember 2020, resultatregnskap og kontantstrømpoppstilling for regnskapsåret avsluttet per denne datoen og noter til årsregnskapet, herunder et sammendrag av viktige regnskapsprinsipper, og
- konsernregnskapet, som består av balanse per 31. desember 2020, resultatregnskap og kontantstrømpoppstilling for regnskapsåret avsluttet per denne datoen og noter til årsregnskapet, herunder et sammendrag av viktige regnskapsprinsipper.

Etter vår mening:

- er årsregnskapet avgitt i samsvar med lov og forskrifter
- gir det medfølgende selskapsregnskapet et rettviseende bilde av den finansielle stillingen til Harald Nilsen Holding AS per 31. desember 2020 og av selskapets resultater og kontantstrømmer for regnskapsåret som ble avsluttet per denne datoen i samsvar med regnskapslovens regler og god regnskapsskikk i Norge.
- gir det medfølgende konsernregnskapet et rettviseende bilde av den finansielle stillingen til konsernet Harald Nilsen Holding AS per 31. desember 2020 og av konsernets resultater og kontantstrømmer for regnskapsåret som ble avsluttet per denne datoen i samsvar med regnskapslovens regler og god regnskapsskikk i Norge.

Grunnlag for konklusjonen

Vi har gjennomført revisjonen i samsvar med lov, forskrift og god revisjonsskikk i Norge, herunder de internasjonale revisjonsstandardene International Standards on Auditing (ISA-ene). Våre oppgaver og plikter i henhold til disse standardene er beskrevet i Revisors oppgaver og plikter ved revisjon av årsregnskapet. Vi er uavhengige av selskapet og konsernet slik det kreves i lov og forskrift, og har overholdt våre øvrige etiske forpliktelser i samsvar med disse kravene. Etter vår oppfatning er innhentet revisjonsbevis tilstrekkelig og hensiktsmessig som grunnlag for vår konklusjon.

Øvrig informasjon

Ledelsen er ansvarlig for øvrig informasjon. Øvrig informasjon omfatter informasjon i årsrapporten bortsett fra årsregnskapet og den tilhørende revisjonsberetningen.

Vår uttalelse om revisjonen av årsregnskapet dekker ikke øvrig informasjon, og vi attesterer ikke den øvrige informasjonen.

I forbindelse med revisjonen av årsregnskapet er det vår oppgave å lese øvrig informasjon med det formål å vurdere hvorvidt det foreligger vesentlig inkonsistens mellom øvrig informasjon og

Medlem i Den Norske Revisorforening
Kontorer i Alta og Harstad



Uavhengig revisors beretning - Harald Nilsen Holding AS

årsregnskapet, kunnskap vi har opparbeidet oss under revisjonen, eller hvorvidt den tilsynelatende inneholder vesentlig feilinformasjon.

Dersom vi konkluderer med at den øvrige informasjonen inneholder vesentlig feilinformasjon er vi pålagt å rapportere det. Vi har ingenting å rapportere i så henseende.

Styrets og daglig leders ansvar for årsregnskapet

Styret og daglig leder (ledelsen) er ansvarlig for å utarbeide årsregnskapet i samsvar med lov og forskrifter, herunder for at det gir et rettviseende bilde i samsvar med regnskapslovens regler og god regnskapsskikk i Norge. Ledelsen er også ansvarlig for slik intern kontroll som den finner nødvendig for å kunne utarbeide et årsregnskap som ikke inneholder vesentlig feilinformasjon, verken som følge av misligheter eller utilsiktede feil.

Ved utarbeidelsen av årsregnskapet er ledelsen ansvarlig for å ta standpunkt til selskapets og konsernets evne til fortsatt drift, og på tilbørlig måte å opplyse om forhold av betydning for fortsatt drift. Forutsetningen om fortsatt drift skal legges til grunn for årsregnskapet så lenge det ikke er sannsynlig at virksomheten vil bli avvirket.

Revisors oppgaver og plikter ved revisjonen av årsregnskapet

Vårt mål med revisjonen er å oppnå betryggende sikkerhet for at årsregnskapet som helhet ikke inneholder vesentlig feilinformasjon, verken som følge av misligheter eller utilsiktede feil, og å avgi en revisjonsberetning som inneholder vår konklusjon. Betryggende sikkerhet er en høy grad av sikkerhet, men ingen garanti for at en revisjon utført i samsvar med lov, forskrift og god revisjonsskikk i Norge, herunder ISA-ene, alltid vil avdekke vesentlig feilinformasjon som eksisterer. Feilinformasjon kan oppstå som følge av misligheter eller utilsiktede feil. Feilinformasjon blir vurdert som vesentlig dersom den enkeltvis eller samlet med rimelighet kan forventes å påvirke økonomiske beslutninger som brukerne foretar basert på årsregnskapet.

For videre beskrivelse av revisors oppgaver og plikter vises det til:

<https://revisorforeningen.no/revisionsberetninger>

Uttalelse om andre lovmessige krav

Konklusjon om årsberetningen

Basert på vår revisjon av årsregnskapet som beskrevet ovenfor, mener vi at opplysningene i årsberetningen om årsregnskapet, forutsetningen om fortsatt drift og forslaget til resultatdisponering er konsistente med årsregnskapet og i samsvar med lov og forskrifter.

Konklusjon om registrering og dokumentasjon

Basert på vår revisjon av årsregnskapet som beskrevet ovenfor, og kontrollhandlinger vi har funnet nødvendig i henhold til internasjonal standard for attestasjonsoppdrag (ISAE) 3000 «Attestasjonsoppdrag som ikke er revisjon eller forenklet revisorkontroll av historisk finansiell informasjon», mener vi at ledelsen har oppfylt sin plikt til å sørge for ordentlig og oversiktlig registrering og dokumentasjon av selskapets regnskapsopplysninger i samsvar med lov og god bokføringsskikk i Norge.



Uavhengig revisors beretning - Harald Nilsen Holding AS

Alta, 31. mai 2021
Enter Revisjon Finnmark AS


Trond Madssen
Statsautorisert revisor



Konsernregnskap

2020

Harald Nilsen Holding AS

Utarbeidet av

Enter Revisjon



Harald Nilsen Holding AS - Konsern

Resultatregnskap

	Note	2020	2019
DRIFTSINNEKTER OG DRIFTSKOSTNADER			
Driftsinntekter			
Salgsinntekt	1	235 570 033	285 136 641
Annen driftsinntekt		5 369 763	140 833
Sum driftsinntekter		240 939 796	285 277 475
Driftskostnader			
Varekostnad		149 875 737	201 923 951
Lønnskostnad	2,3	42 545 883	43 343 732
Avskrivning på varige driftsmidler	4	2 252 006	1 524 321
Andre driftskostnader	2,11	15 573 301	15 155 526
Sum driftskostnader		210 246 927	261 947 530
DRIFTSRESULTAT		30 692 868	23 329 945
FINANSINNEKTER OG FINANSKOSTNADER			
Finansinntekter			
Verdiendr av markedsbaserte finansielle oml. Midler		452 890	294 916
Andre renteinntekter		694 540	1 347 241
Annen finansinntekt		759 225	7 468 830
Resultatandel tilknyttet selskap		602 598	810 256
Sum finansinntekter		2 509 253	9 921 243
Finanskostnader			
Andre rentekostnader		84 634	14 724
Andre finanskostnader		12 045	55 455
Nedskrivning finansielle anl.midler		0	-23 060
Verdiendr av markedsbaserte finansielle oml. Midler		0	0
Sum finanskostnader		96 679	47 119
NETTO FINANSPOSTER		2 412 573	9 874 124
ORDINÆRT RES. FØR SKATTEKOSTNAD		33 104 441	33 204 069
Skattekostnad på ordinært resultat			
Skattekostnad på ordinært resultat	5	7 058 973	5 445 557
ARSRESULTAT		26 046 468	27 758 512
OVERFØRINGER			
Avsatt ordinært utbytte		12 000 000	10 000 000
Tilleggsutbytte		0	0
Overføringer annen egenkapital		13 443 870	17 448 255
Overføringer fond for vurderingsforskjeller		602 598	310 256
SUM OVERFØRINGER		26 046 468	27 758 512

Konsernregnskap for Harald Nilsen Holding AS

Organisasjonsnr. 915829678



Harald Nilsen Holding AS - Konsern

Balanse pr. 31.12.2020

	Note	31.12.2020	31.12.2019
EIENDELER			
Anleggsmidler			
Varige driftsmidler			
Maskiner og anlegg	4	14 742 333	3 155 500
Driftsløsøre, inventar, verktøy, kontorm.	4	0	636 000
Finansielle anleggsmidler			
Investering i tilknyttet selskap		13 586 156	12 983 558
Langsiktige fin investeringer	9	10 436 004	341 244
Lån tilknyttet selskap	8	3 721 180	3 721 180
Andre fordringer	3	3 560 729	3 113 947
Sum anleggsmidler		46 046 402	23 951 429
Omløpsmidler			
Varer	10	157 000	188 000
Kundefordringer		47 081 924	39 439 954
Andre fordringer	3	0	9 997
Markedsbaserte obligasjoner		20 455 631	36 570 420
Bankinnskudd, kontanter o.l.	6	65 029 356	67 908 495
Sum omløpsmidler		132 723 911	144 116 866
SUM EIENDELER		178 770 312	168 068 295



Harald Nilsen Holding AS - Konsern

Balanse pr. 31.12.2020

	Note	31.12.2020	31.12.2019
EGENKAPITAL OG GJELD			
Egenkapital			
Innskutt egenkapital			
Aksjekapital	7	198 000	198 000
Egne aksjer	7	-16 020	-15 000
Overkurs	7	14 652 610	14 652 610
Sum innskutt egenkapital		14 834 590	14 835 610
Opptjent egenkapital			
Annen egenkapital	7	64 720 070	53 333 166
Fond for vurderingsforskjeller	7	2 835 106	2 232 508
Sum opptjent egenkapital		67 555 176	55 565 674
Sum egenkapital		82 389 766	70 401 284
Gjeld			
Avsetning for forpliktelser			
Pensjonsforpliktelser	3	0	0
Utsatt skatt	5	2 399 848	9 142 340
Sum avsetning for forpliktelser		2 399 848	9 142 340
Kortsiktig gjeld			
Gjeld til kredittinstitusjoner		0	0
Leverandørgjeld		28 176 735	29 789 390
Betalbar skatt	5	13 801 465	9 302 114
Skyldig offentlige avgifter		3 843 870	6 875 767
Utbytte	7	12 000 000	10 000 000
Annen kortsiktig gjeld	11	36 158 629	32 557 400
Sum kortsiktig gjeld		93 980 699	88 524 671
Sum Gjeld		96 380 547	97 667 011
SUM EGENKAPITAL OG GJELD		178 770 312	168 068 295

Alta, 31. desember 2020

den,

Rolf Erik Suhr
Styrets lederHalvdan Heggheim
Daglig leder/
StyremedlemTore Kalland
StyremedlemAlf Christian Losvar
StyremedlemTom Helge S. Thomassen
Styremedlem



Harald Nilsen Holding AS - Konsern

Noter 2020

Konsernet Harald Nilsen Holding AS består av morselskapet Harald Nilsen Holding AS, med de heleide datterselskapene Harald Nilsen AS Entreprenørforretning og Harald Nilsen Utbygging AS AS. Harald Nilsen Temp AS er fusjonert inn i Harald Nilsen AS Entreprenørforretning i 2016. Harald Nilsen Utbygging AS eier 50 % av Habil Utbygging AS.

Resterende 50% av Habil Utbygging AS er eid av Tore Wæraas Holding AS. Habil Utbygging AS er derfor klassifisert som et tilknyttet selskap. Harald Nilsen Holding AS har i 2016 vært med å stifte Varja Entreprenør AS og Varja Holding AS i 2019. Harald Nilsen Holding AS eier 20% av selskapene som således er et tilknyttet selskap. Tilknyttede selskaper er bokført etter egenkapitalmetoden i konsernregnskapet.

Regnskapsprinsipper

Årsregnskapet er satt opp i samsvar med regnskapsloven og god regnskapsskikk. Selskapet har videre fulgt relevante bestemmelser i Norsk Regnskaps Standard utarbeidet av Norsk Regnskaps Stiftelse.

Driftsinntekter

Inntektsføring ved salg av varer skjer på leveringstidspunktet. Tjenester inntektsføres etter hvert som de blir levert.

Garanti- og serviceforpliktelser mv

Andelen av salgsinntekter som knytter seg til fremtidige garanti- og serviceforpliktelser for salg som har skjedd før regnskapsårets utgang, balanseføres som garantiforpliktelse. Garanti- og serviceforpliktelsene er i balansen ført opp i regnskapsposten annen kortsiktig gjeld. Inntektsføring av avsetningen foretas deretter i takt med levering av garanti- og serviceyrelsene.

Omløpsmidler og kortsiktig gjeld

Omløpsmidler og kortsiktig gjeld omfatter normalt poster som forfaller til betaling innen ett år etter siste dag i regnskapsåret, samt poster som knytter seg til varekretsløpet. Omløpsmidler vurderes til laveste verdi av anskaffelseskost og antatt virkelig verdi (Laveste verdis prinsipp).

Anleggsmidler og langsiktig gjeld

Anleggsmidler omfatter eiendeler bestemt til varig eie og bruk for virksomheten. Anleggsmidler er vurdert til anskaffelseskost. Varige driftsmidler føres opp i balansen og avskrives over driftsmidlets forventede økonomiske levetid. Varige driftsmidler nedskrives til virkelig verdi ved verdifall som forventes ikke å være av forbigående art. Nedskrivninger blir reversert når grunnlaget for nedskrivningen ikke lenger finnes å være til stede.

Vedlikehold / påkostning

Utgifter som påløper for å opprettholde eiendommenes kvalitetsnivå, kostnadsføres når de påløper. Utgifter som påløper for å bringe eiendommen tilbake til standarden ved vårt kjøp av eiendommen (tatt hensyn til bygningsteknisk utvikling fram til i dag) kostnadsføres direkte. Utgifter som representerer en standardheving av eiendommen ut over standarden ved vårt kjøp, tillegges kostpris, dvs. balanseføres.

Varer

Varer er vurdert til det laveste av anskaffelseskost (FIFO-prinsippet) og netto salgsverdi (Laveste verdis prinsipp). For råvarer er gjenanskaffelseskost anvendt ved vurdering av virkelig verdi som en tilnærming.



Harald Nilsen Holding AS - Konsern

Noter 2020

Fordringer

Kundefordringer og andre fordringer føres opp i balansen til pålydende etter fradrag for avsetning til påregnelig tap. Avsetning til påregnelig tap gjøres på grunnlag av en individuell vurdering av de enkelte fordringene. I tillegg gjøres det for øvrige kundefordringer en uspesifisert avsetning for å dekke antatt tap. Andre fordringer er også gjenstand for en tilsvarende vurdering.

Skatt

Skattekostnaden i resultatregnskapet omfatter periodens betalbare skatt som blir utlignet og forfaller til betaling i neste regnskapsår i tillegg til endring i utsatt skatt. Utsatt skatt er beregnet med skattesatsen ved utgangen av regnskapsåret (22%) på grunnlag av skattereduserende og skatteøkende midlertidige forskjeller som eksisterer mellom regnskapsmessige og skattemessige verdier. I beregningen er det også medtatt ligningsmessig framførbart underskudd ved regnskapsårets utgang. Skatteøkende og skattereduserende midlertidige forskjeller som reverserer eller kan reversere i samme periode er utlignet og nettoført.

Eventuell utsatt skatt på merverdier i forbindelse med oppkjøp av datterselskap blir ikke utlignet.

Pensjonsforpliktelser

Pensjonsforpliktelser finansiert over driften er beregnet og ført opp i balansen som en gjeldspost under avsetning for forpliktelser. Pensjonspremien føres som pensjonskostnad og føres opp sammen med lønnskostnader. Forskuddsbetalt premie i form av innbetaling på premiefond blir ført opp i balansen under posten andre fordringer. Avkastning på premiefondet blir i resultatregnskapet oppført som en reduksjon av pensjonskostnadene.

Note 1 - Langsiktige tilvirkningskontrakter

Prosjekter vurderes i henhold til Norsk Regnskapsstandard nr 2 vedr. anleggskontrakter (prosjekter) til løpende avregnings metode. Dette innebærer inntektsføring av fortjeneste i takt med fullføringsgraden på prosjektene.

Fullføringsgrad beregnes som forholdet mellom medgåtte og budsjetterte kostnader.

For prosjekter med usikkert utfall er det benyttet løpende avregning uten fortjeneste.

Igangværende langsiktige tilvirkningskontrakter:

Havspeil
Statnett ombygging administrasjonsbygg
Sorrisniva Landskapshotell
Bryggebakken Hammerfest
Høgegga Barnehage
DMS Brønnøy
Kvalsund skole og barnehage
Evenes teknisk bygg
Måsøy Midl. Legesenter
Evenes Bet. Arb. Hall



Harald Nilsen Holding AS - Konsern

Noter 2020

Note 2 - Ansatte, godtgjørelser, lån, revisor

Antall årsverk i løpet av regnskapsåret har vært 65

Spesifikasjon av lønn	2020	2019
Lønn	38 878 956	39 010 332
Arbeidsgiveravgift	86 188	160 171
Pensjonskostnader	1 959 803	1 751 162
Andre personalkostnader	1 620 687	2 421 747
Sum	42 545 633	43 343 412

Ytelser til ledende person og styret

	Lønn	Andre ytelser
Daglig leder	1 443 861	19 484
Styrehonorar	130 000	0
Sum	1 573 861	19 484

Revisjonshonorar uten merverdiavgift

Lovpålagt revisjon	73 000
Teknisk bistand årsoppgjør	49 875
Skatterådgivning	
Andre attestasjonsoppdrag	
Andre tjenester utenfor revisjon	
Sum	122 875

Beløpene er eks.mva

Lån til ansatte

Det er ikke ytet lån til ansatte.

Obligatorisk tjenestepensjon (OTP)

Selskapet er pliktig til å ha OTP eller en annen pensjonsordning som minst dekker minimumskravet til OTP.

Selskapet har hatt en ytelsesbasert pensjonsordning som er erstattet av en innskuddsbasert pensjonsordning. En ansatt og fire pensjonister står fortsatt i ytelsesbasert ordning.



Harald Nilsen Holding AS - Konsern

Noter 2020

Note 3 - Pensjonsforpliktelse

Selskapet har lagt om fra ytelsesbasert pensjonsordning til innskuddsordning.

	<u>2020</u>	<u>2019</u>
Bevegelser pensjonsforpliktelse (DBO) inkl. AGA		
DBO ved periodens begynnelse	1 095 140	988 953
Årets pensjonsopptjening, Service Cost	13 274	13 283
Rentekostnad på pensjonsforpliktelsene	25 188	27 591
Avkortning/oppgjør - overgang ITP	0	0
Aktuarielt tap (gevinst)	-530 556	-6 913
Pensjonsutbetalinger		
DBO ved periodens slutt	603 047	1 095 140
Bevegelser pensjonsmidler		
Pensjonsmidler ved periodens begynnelse	1 230 000	1 195 000
Forventet avkastning på pensjonsmidlene	2 262	7 264
Aktuarielt (tap) gevinst	-472 262	27 736
Oppgjør	0	0
Overført innskuddsfond	0	0
Tilbakeføring fra premiefond til selskapet	0	0
Innbetalinger	0	0
Avkortning/oppgjør+tilleggsavsetning på medlemmer over til ITP	0	0
Pensjonsutbetalinger	0	0
Pensjonsmidler ved periodens slutt	760 000	1 230 000
Avstemming - balanseført pensjonsforpliktelse		
Netto pensjonsforpliktelse-overfinansiert (underfinansiert)	156 953	134 860
Ikke resultatført aktuarielt tap (gevinst)	64 706	417 962
Balanseført pensjonsforpliktelse inkl AGA	221 659	552 822
*) Inkludert AGA med:	0	0
ABO ved utgangen av perioden	603 047	1 089 465
TBO ved utgangen av perioden	674 840	1 109 508
Periodens pensjonskostnader inkl. AGA		
Årets pensjonsopptjening, Service Cost	12 976	12 946
Rentekostnad på pensjonsforpliktelsene	298	337
Forventet avkastning på pensjonsmidlene	0	0
Andre endringer	0	2 092
Amortisert aktuarielt tap uten AGA	0	333 111
Administrasjonskostnader	18 793	18 234
Resultatført aktuarielt tap (gevinst)	299 096	0
Resultatført pensjonskostnad*	331 163	366 720
Aktuarielt tap (gevinst) ført mot egenkapital	0	0
Økonomiske forutsetninger		
	31.12.2020	31.12.2019
Diskonteringsrente	1,70 %	2,30 %
Forventet avkastning pensjonsmidler	2,70 %	3,80 %
Årlig forventet lønnsvekst	2,25 %	2,25 %
Årlig forventet reg. av pensjoner under utbetaling	0,00 %	0,50 %
Årlig forventet G-regulering	2,00 %	2,00 %



Harald Nilsen Holding AS - Konsern

Noter 2020

Amortiseringsfaktor (Forventet gjenstående tjenestetid)	1,00	1,00
Ønsket størrelse på korridor i %	10,00 %	10,00 %
Gjennomsnittlig arbeidsgiveravg.faktor	0,00 %	0,00 %

Demografiske data

Antall yrkesaktive	0	1
Gj.snittsalder - yrkesaktive	0	65,9
Sum lønn	0	432 900
Gjennomsnittlig lønn	0	432 900
Antall pensjonister	2	1

* Differanse mellom beregnet pensjonskostnad i ytelsesordning og pensjonskostnad i regnskapet skyldes innbetalinger på innskuddspensjonsordning..

Note 4 - Avskrivning på varige driftsmidler

	Avskrivningstablå
Anskaffelseskost pr. 1/1	17 680 675
+ Tilgang	13 874 173
- Avgang	3 552 050
Anskaffelseskost pr. 31/12	28 002 798
Oppskrivning 01.01	0
- Avgang	0
Oppskrivning 31.12	0
Akk. av/nedskr. pr 1/1	13 889 175
+ Ordinære avskrivninger	2 252 006
+ Avskr. på oppskrivning	0
- Tilbakeført avskrivning	2 880 716
+ Ekstraord nedskrivninger	0
Akk. av/nedskr. pr. 31/12	13 260 465
Balanseført verdi pr 31/12	14 742 333
Prosentats for ord.avskr	7-33



Harald Nilsen Holding AS - Konsern

Noter 2020

Note 5 - Skattekostnad

Spesifikasjon av årets skattegrunnlag:

Resultat før skattekostnader	33 105 441
Permanente og andre forskjeller	-1 019 207
Endring i midlertidige forskjeller	30 693 414

Inntekt før anvendelse av framført underskudd	62 779 648
Anvendt skattemessig framførbart underskudd	45 723
Inntekt	62 733 925

2017

Betalbar skatt	13 801 465
Skatteeffekt av konsernbidrag	0
Endring i utsatt skatt og utsatt skattefordel	-6 742 491
Korreksjonsskatt	0
Refusjonsskatt	0

Samlede ordinære skattekostnader	7 058 973
---	------------------

Midlertidige forskjeller og balanseført utsatt skatt

	2020	2019
+ Driftsmidler inkl. goodwill	937 327	-1 195 844
+ Langsiktige fordringer/gjeld i valuta	0	0
+ Tilvirkningskontrakter som ikke er fullført	18 578 747	51 758 714
+ Varebeholdning	0	0
- Andre avsetninger for forpliktelser	12 168 400	12 075 000
- Netto balanseførte pensjonsforpliktelser	-221 659	-552 822
+ Netto pensjonsmidler og innskuddsfond	3 339 070	2 561 125
- Fremførbart skattemessig underskudd	0	45 723
Sum positive skatteøkende forskjeller	23 076 803	54 872 661
Sum negative skatteøkende forskjeller	12 168 400	13 316 567

Forskj. som ikke inngår i beregning av utsatt skatt	0	0
---	---	---

Grunnlag for beregning av utsatt skatt / skattefordel	10 908 403	41 556 094
--	-------------------	-------------------

Balanseført utsatt skatt	2 399 848	9 142 340
---------------------------------	------------------	------------------

Note 6 - Bankinnskudd, kontanter o.l.

Til dekning av trukket skattetrekk i hht Skattebetalingsloven § 11, 4. ledd er det innsatt et beløp på særskilt skattetrekkkonto i bank. Beløpets størrelse pr 31.12 er: kr 1 572 491,-.



Harald Nilsen Holding AS - Konsern

Noter 2020

Note 7 - Antall aksjer, aksjeeiere og egenkapital

Antall aksjer	3 300
Pålydende	60
Total aksjekapital	198 000

Selskapet har én aksjeklasse.

Selskapets aksjer er fordelt som følger

Aksjonærens Navn	Antall	Eierandel	Annet
H Heggheim AS	1046	31,70 %	Daglig leder/styremedlem
R E Suhr Invest AS	161	4,87 %	Styreleder
Odd Birger Thomassen	33	1 %	
Alf Christian Losvar	495	15,00 %	Styremedlem
Kalland Invest AS	290	8,78%	Styremedlem
Harald Nilsen Holding AS (egne aksjer)	267	8,09%	
Tom H. Thomassen Holding AS	300	9,09%	Styremedlem
Janne Grete Rognli	155	4,70%	
HAO Holding AS	196	5,94 %	
A. Kristiansen Holding AS	120	3,64 %	
AÅB Bjørklund Holding AS	99	3%	
B.A.Mannsverk AS	53	1,61%	
Josefine Aa Haugen AS	32	0,97%	
F.Thomassen AS	53	1,61%	
SUM	3300	100,00 %	

	Aksjekapital	Egne aksjer	Overkurs	Annen Egenkapital	Fond for vurderingsforskjeller	Totalt
Egenkapital pr 01.01	198 000	-15 000	14 652 610	53 333 166	2 232 508	70 401 284
Årets resultat				25 443 870	602 598	26 046 468
Utbytte				-12 000 000		-12 000 000
Øvrige endringer*		-1 020		-2 056 965		-2 057 985
Egenkapital 31.12	198 000	-16 020	14 652 610	64 720 070	2 835 106	82 389 766

Øvrige endringer:

Selskapet har i 2020 solgt beholdningen på 233 av 250 egne aksjer. I etterkant har selskapet kjøpt ytterligere 250 egne aksjer.



Harald Nilsen Holding AS - Konsern

Noter 2020

Note 8 - Lån til tilknyttet selskap

Utlån til Habil Utbygging AS, kr 3 721 180,-. Lånet er ikke renteberegnet.

Note 9 - Langsiktige fin investeringer

Investeringer	Antall aksjer	Ansk. kost	Bokført verdi
Nussir ASA	3 076 923	10 000 000	10 000 000
North Energy ASA	93 360	2 500 000	241 336

Konsernet har i tillegg grunnfondsbevis i Sparebank1 Nord Norge, bokført til kostpris kr 194 668,50. Markedsverdi per 31.12.2020 for 8 320 andeler er kr 617 344,-. Mottatt utbytte for 2020 er kr 33 280,-.

Konsernet har plassert 20 MNOK i diverse obligasjonsfond via DnB Management. Disse er bokført til virkelig verdi. Virkelig verdi på fondene pr 31.12.20 var kr 20 455 630,-.

Note 10 - Varer

Pr beholdningstype	I år	I fjor
Råvarer	157 000	188 000
Pr verdsettelsesmetode		
Verdsatt til anskaffelseskost	157 000	188 000

Note 11 - Garantiforpliktelse

Det er avsatt kr 12 075 000,- for fremtidige garantiforpliktelser.



Harald Nilsen Holding AS - Konsern

Kontantstrømsoppstilling 2020

	2020	2019
Kontantstrøm fra operasjonelle aktiviteter		
Resultat før skattekostnad	33 104 441	33 204 069
Periodens betalte skatter	-9 302 114	0
Ordinære avskrivninger	2 252 006	1 524 321
Gevinst/tap ved salg av driftsmidler	-1 484 667	-224 563
Nedskrivning/reversering nedskr. av aksjer	-1 644 135	- 23 060
Endring i tilknyttede selskaper	-602 598	-310 256
Endring i debitorer, varelager og kreditorer	-9 223 625	-4 023 245
Endring i andre tidsavgrensninger	133 547	9 589 700
Gevinst ved salg av aksjer	0	-7 347 229
Netto kontantstrøm fra operasjonelle aktiviteter	<u>13 232 855</u>	<u>32 389 737</u>
Kontantstrøm fra investeringsaktiviteter		
Utbetalinger ved kjøp av varige driftsmidler	-13 874 173	-1 433 488
Innbetalinger ved salg av varige driftsmidler	2 156 000	410 000
Endring langsiktige utlån	0	0
Innbetaling ved salg av aksjer	37 761 665	10 221 180
Utbetalinger ved kjøp av aksjer og finansielle instrumenter	-30 097 501	-2 770 588
Netto kontantstrøm fra investeringsaktiviteter	<u>-4 054 009</u>	<u>6 427 104</u>
Kontantstrøm fra finansieringsaktiviteter		
Innbetaling ved opptak av kassakreditt/lån	0	0
Reduksjon av egenkapital/innbetaling EK/Utbytte	-12 057 985	-10 875 000
Reduksjon (-økning) av konsernfordringer	0	-1 621 180
Utbetalinger ved nedbetaling av langsiktig gjeld	0	0
Inn-/utbetaling av konsernbidrag	0	0
Netto kontantstrøm fra finansieringsaktiviteter	<u>-12 057 985</u>	<u>-12 496 180</u>
Kontantekvivalenter		
Netto endring i likvider gjennom året	-2 879 139	26 320 661
Beholdning av kontanter og bankinnskudd 1.1	<u>67 908 495</u>	<u>41 587 834</u>
Beholdning av kontanter og bankinnskudd 31.12	<u>65 029 356</u>	<u>67 908 495</u>