



## ÅRSREGNSKAPET FOR REGNSKAPSÅRET 2024 - GENERELL INFORMASJON

### Enheten

Organisasjonsnummer: 967 149 098  
Organisasjonsform: Aksjeselskap  
Foretaksnavn: FRYDENBØ BIL VPL AS  
Forretningsadresse: Kokstadvegen 37  
5257 KOKSTAD

### Regnskapsår

Årsregnskapets periode: 01.01.2024 - 31.12.2024

### Konsern

Morselskap i konsern: Nei

### Regnskapsregler

Regler for små foretak benyttet: Ja  
Benyttet ved utarbeidelsen av årsregnskapet til selskapet: Regnskapslovens alminnelige regler

### Årsregnskapet fastsatt av kompetent organ

Bekreftet av representant for selskapet: Jan Fredrik Mohn  
Dato for fastsettelse av årsregnskapet: 06.06.2025

### Grunnlag for avgivelse

År 2024: Årsregnskapet er elektronisk innlevert  
År 2023: Tall er hentet fra elektronisk innlevert årsregnskap fra 2024

*Det er ikke krav til at årsregnskapet m.v. som sendes til Regnskapsregisteret er undertegnet. Kontrollen på at dette er utført ligger hos revisor/enhetens øverste organ. Sikkerheten ivaretas ved at innsender har rolle/rettighet for innsending av årsregnskapet via Altinn, og ved at det bekreftes at årsregnskapet er fastsatt av kompetent organ.*

Brønnøysundregistrene, 19.06.2025



## Resultatregnskap

Beløp i: NOK	Note	2024	2023
<strong>RESULTATREGNSKAP</strong>			
<strong>Inntekter</strong>			
Salgsinntekt	1, 2	2 256 679 982	2 385 658 698
Annen driftsinntekt	2	61 530 880	41 772 081
<strong>Sum inntekter</strong>		<strong>2 318 210 862</strong>	<strong>2 427 430 778</strong>
<strong>Kostnader</strong>			
Varekostnad		1 926 017 903	2 134 834 062
Lønnskostnad	3	158 766 972	164 793 577
Avskrivning av driftsmidler og immaterielle eiendeler	4	9 318 195	8 542 378
Nedskrivning av varige driftsmidler og immaterielle eiendeler	4		682 194
Annen driftskostnad	2, 3, 5	111 082 841	115 299 943
<strong>Sum kostnader</strong>		<strong>2 205 185 910</strong>	<strong>2 424 152 153</strong>
<strong>Driftsresultat</strong>		<strong>113 024 951</strong>	<strong>3 278 625</strong>
<strong>Finansinntekter og finanskostnader</strong>			
Renteinntekt fra foretak i samme konsern		1 834 110	903 162
Annen renteinntekt		135 447	80 656
Annen finansinntekt	6	444 118	692 202
<strong>Sum finansinntekter</strong>		<strong>2 413 674</strong>	<strong>1 676 019</strong>
Rentekostnad til foretak i samme konsern		119 628	328 726
Annen rentekostnad		13 651 057	18 981 337
Annen finanskostnad	6	2 719 787	1 118 960
<strong>Sum finanskostnader</strong>		<strong>16 490 471</strong>	<strong>20 429 023</strong>
<strong>Netto finans</strong>		<strong>-14 076 797</strong>	<strong>-18 753 004</strong>
<strong>Resultat før skattekostnad</strong>		<strong>98 948 154</strong>	<strong>-15 474 379</strong>
Skattekostnad på resultat	7	22 495 445	-253 528
<strong>Årsresultat</strong>	8	<strong>76 452 709</strong>	<strong>-15 220 851</strong>
<strong>Årsresultat etter minoritetsinteresser</strong>		<strong>76 452 709</strong>	<strong>-15 220 851</strong>



## Resultatregnskap

<b>Beløp i: NOK</b>	<b>Note</b>	<b>2024</b>	<b>2023</b>
<b>Totalresultat</b>		<b>76 452 709</b>	<b>-15 220 851</b>
<b>Overføringer og disponeringer</b>			
Ordinært utbytte		37 500 000	2 507 287
Avgitt konsernbidrag		40 000 000	
Overført til/fra annen egenkapital		-1 047 291	-17 728 138
<b>Sum overføringer og disponeringer</b>		<b>76 452 709</b>	<b>-15 220 851</b>



## Balanse

Beløp i: NOK	Note	2024	2023
<b>BALANSE - EIENDELER</b>			
<b>Anleggsmidler</b>			
<b>Immaterielle eiendeler</b>			
Utsatt skattefordel	7	6 183 287	6 852 558
Goodwill	4	681 185	953 658
<b>Sum immaterielle eiendeler</b>		<b>6 864 471</b>	<b>7 806 216</b>
<b>Varige driftsmidler</b>			
Tomter, bygninger o.a. fast eiendom	4		
Maskiner og anlegg	4	2 115 885	1 618 646
Driftsløsøre, inventar o.a. utstyr	4	22 781 415	27 599 469
<b>Sum varige driftsmidler</b>	9	<b>24 897 300</b>	<b>29 218 115</b>
<b>Finansielle anleggsmidler</b>			
Investering i datterselskap	2, 9		
Investering i annet foretak i samme konsern	2		
Lån til foretak i samme konsern	2, 12		
Investeringer i tilknyttet selskap	2		
Lån til tilknyttet selskap og felles kontrollert virksomhet	2		
Investeringer i aksjer og andeler	10	84 013	84 013
Andre langsiktige fordringer	14		
<b>Sum finansielle anleggsmidler</b>		<b>84 013</b>	<b>84 013</b>
<b>Sum anleggsmidler</b>		<b>31 845 785</b>	<b>37 108 344</b>
<b>Omløpsmidler</b>			
<b>Varer</b>			
<b>Sum varer</b>	11	<b>308 174 794</b>	<b>293 168 641</b>
<b>Fordringer</b>			
Kundefordringer	2, 12, 13	44 279 338	50 023 289
Andre kortsiktige fordringer	14	23 050 416	30 836 351
Konsernfordringer	12, 12	54 947 207	403 414
<b>Sum fordringer</b>	14	<b>122 276 960</b>	<b>81 263 054</b>



### Balanse

Beløp i: NOK	Note	2024	2023
<b>Investeringer</b>			
Aksjer og andeler i foretak i samme konsern	10		
Markedsbaserte aksjer	10		
Markedsbaserte obligasjoner	10		
Andre markedsbaserte finansielle instrumenter	10		
<b>Bankinnskudd, kontanter og lignende</b>			
Bankinnskudd, kontanter o.l.	15	5 203 451	6 821 610
<b>Sum bankinnskudd, kontanter og lignende</b>		<b>5 203 451</b>	<b>6 821 610</b>
<b>Sum omløpsmidler</b>		<b>435 655 206</b>	<b>381 253 306</b>
<b>SUM EIENDELER</b>		<b>467 500 991</b>	<b>418 361 649</b>

### BALANSE - EGENKAPITAL OG GJELD

#### Egenkapital

##### Innskutt egenkapital

Aksjekapital	16	6 150 900	6 150 900
Beholdning av egne aksjer	16		
Overkurs		13 002 293	13 002 293
Annen innskutt egenkapital		43 601 055	43 601 055
<b>Sum innskutt egenkapital</b>		<b>62 754 248</b>	<b>62 754 248</b>

##### Opptjent egenkapital

Annen egenkapital		7 752 709	
<b>Sum opptjent egenkapital</b>		<b>7 752 709</b>	

<b>Sum egenkapital</b>	8	<b>70 506 958</b>	<b>62 754 248</b>
------------------------	---	-------------------	-------------------

#### Gjeld

##### Langsiktig gjeld

Utsatt skatt	7		
Andre avsetninger for forpliktelser	9	14 145 000	17 348 067
<b>Sum avsetninger for forpliktelser</b>		<b>14 145 000</b>	<b>17 348 067</b>

##### Annen langsiktig gjeld

Gjeld til kredittinstitusjoner	9, 14		
--------------------------------	-------	--	--



## Balanse

<b>Beløp i: NOK</b>	<b>Note</b>	<b>2024</b>	<b>2023</b>
Langsiktig konserngjeld	12, 14		
<b>Sum langsiktig gjeld</b>		<b>14 145 000</b>	<b>17 348 067</b>
<b>Kortsiktig gjeld</b>			
Gjeld til kredittinstitusjoner	9, 11	198 682 423	207 021 311
Leverandørgjeld	2, 12	100 101 892	81 653 856
Betalbar skatt	7	10 988 307	797 126
Skyldig offentlige avgifter		10 828 274	20 889 511
Utbytte	12	37 500 000	2 507 287
Kortsiktig konserngjeld	12	1 329 587	482 635
Annen kortsiktig gjeld	14	23 418 550	24 907 608
<b>Sum kortsiktig gjeld</b>	12	<b>382 849 033</b>	<b>338 259 334</b>
<b>Sum gjeld</b>		<b>396 994 033</b>	<b>355 607 401</b>
<b>SUM EGENKAPITAL OG GJELD</b>		<b>467 500 991</b>	<b>418 361 649</b>



## Brønnøysundregistrene

### ÅRSREGNSKAP FOR REGNSKAPSÅRET 2024 - GENERELL INFORMASJON

Journalnummer: 2025 533602

#### Enheten

Organisasjonsnummer: 967 149 098  
Organisasjonsform: Aksjeselskap  
Foretaksnavn: FRYDENBØ BIL VPL AS  
Forretningsadresse: Kokstadvegen 37  
5257 KOKSTAD

#### Regnskapsår

Årsregnskapets periode: 01.01.2024 - 31.12.2024

#### Konsern

Morselskap i konsern: Nei

#### Regnskapsregler

Regler for små foretak benyttet: Ja  
Benyttet ved utarbeidelsen av  
årsregnskapet til selskapet: Regnskapslovens alminnelige regler

#### Årsregnskapet fastsatt av kompetent organ

Bekreftet av representant for selskapet: Jan Fredrik Mohn  
Dato for fastsettelse av årsregnskapet: 06.06.2025

#### Grunnlag for avgivelse

År 2024: Årsregnskap er elektronisk innlevert.  
År 2023: Tall er hentet fra elektronisk innlevert årsregnskap fra 2024.

*Det er ikke krav til at årsregnskapet m.v. som sendes til Regnskapsregisteret er undertegnet. Kontrollen på at dette er utført ligger hos revisor/enhetens øverste organ. Sikkerheten ivaretas ved at innsender har rolle/rettighet for innsending av årsregnskapet via Altinn, og ved at det bekreftes at årsregnskapet er fastsatt av kompetent organ.*

Brønnøysundregistrene, 18.06.2025



Organisasjonsnr: 967 149 098  
FRYDENBØ BIL VPL AS

## RESULTATREGNSKAP

Beløp i: NOK	Note	2024	2023
<b>RESULTATREGNSKAP</b>			
<b>Inntekter</b>			
Salgsinntekt	1, 2	2 256 679 982	2 385 658 698
Annen driftsinntekt	2	61 530 880	41 772 081
<b>Sum inntekter</b>		<b>2 318 210 862</b>	<b>2 427 430 778</b>
<b>Kostnader</b>			
Varekostnad	1	926 017 903	2 134 834 062
Lønnskostnad	3	158 766 972	164 793 577
Avskrivning av driftsmidler og immaterielle eiendeler	4	9 318 195	8 542 378
Nedskrivning av varige driftsmidler og immaterielle eiendeler	4		682 194
Annen driftskostnad	2, 3, 5	111 082 841	115 299 943
<b>Sum kostnader</b>		<b>2 205 185 910</b>	<b>2 424 152 153</b>
<b>Driftsresultat</b>		<b>113 024 951</b>	<b>3 278 625</b>
<b>Finansinntekter og finanskostnader</b>			
Renteinntekt fra foretak i samme konsern		1 834 110	903 162
Annen renteinntekt		135 447	80 656
Annen finansinntekt	6	444 118	692 202
<b>Sum finansinntekter</b>		<b>2 413 674</b>	<b>1 676 019</b>
Rentekostnad til foretak i samme konsern		119 628	328 726
Annen rentekostnad		13 651 057	18 981 337
Annen finanskostnad	6	2 719 787	1 118 960
<b>Sum finanskostnader</b>		<b>16 490 471</b>	<b>20 429 023</b>
<b>Netto finans</b>		<b>-14 076 797</b>	<b>-18 753 004</b>
<b>Resultat før skattekostnad</b>		<b>98 948 154</b>	<b>-15 474 379</b>
Skattekostnad på resultat	7	22 495 445	-253 528
<b>Årsresultat</b>	8	<b>76 452 709</b>	<b>-15 220 851</b>
<b>Årsresultat etter minoritetsinteresser</b>		<b>76 452 709</b>	<b>-15 220 851</b>
<b>Totalresultat</b>		<b>76 452 709</b>	<b>-15 220 851</b>
<b>Overføringer og disponeringer</b>			
Ordinært utbytte		37 500 000	2 507 287



Avgitt konsernbidrag	40 000 000	
Overført til/fra annen egenkapital	-1 047 291	-17 728 138
<b>Sum overføringer og disponeringer</b>	<b>76 452 709</b>	<b>-15 220 851</b>



Organisasjonsnr: 967 149 098  
FRYDENBØ BIL VPL AS

## BALANSE

Beløp i: NOK	Note	2024	2023
<b>BALANSE - EIENDELER</b>			
<b>Anleggsmidler</b>			
<b>Immaterielle eiendeler</b>			
Utsatt skattefordel	7	6 183 287	6 852 558
Goodwill	4	681 185	953 658
<b>Sum immaterielle eiendeler</b>		<b>6 864 471</b>	<b>7 806 216</b>
<b>Varige driftsmidler</b>			
Tomter, bygninger o.a. fast eiendom	4		
Maskiner og anlegg	4	2 115 885	1 618 646
Driftsløsøre, inventar o. a. utstyr	4	22 781 415	27 599 469
<b>Sum varige driftsmidler</b>	<b>9</b>	<b>24 897 300</b>	<b>29 218 115</b>
<b>Finansielle anleggsmidler</b>			
Investering i datterselskap	2, 9		
Investering i annet foretak i samme konsern	2		
Lån til foretak i samme konsern	2, 12		
Investeringer i tilknyttet selskap	2		
Lån til tilknyttet selskap og felles kontrollert virksomhet	2		
Investeringer i aksjer og andeler	10	84 013	84 013
Andre langsiktige fordringer	14		
<b>Sum finansielle anleggsmidler</b>		<b>84 013</b>	<b>84 013</b>
<b>Sum anleggsmidler</b>		<b>31 845 785</b>	<b>37 108 344</b>
<b>Omløpsmidler</b>			
<b>Varer</b>			
<b>Sum varer</b>	<b>11</b>	<b>308 174 794</b>	<b>293 168 641</b>
<b>Fordringer</b>			
Kundefordringer	2, 12, 13	44 279 338	50 023 289
Andre kortsiktige fordringer	14	23 050 416	30 836 351
Konsernfordringer	12, 12	54 947 207	403 414
<b>Sum fordringer</b>	<b>14</b>	<b>122 276 960</b>	<b>81 263 054</b>
<b>Investeringer</b>			
Aksjer og andeler i foretak i samme konsern	10		



Markedsbaserte aksjer	10		
Markedsbaserte obligasjoner	10		
Andre markedsbaserte finansielle instrumenter	10		
<b>Bankinnskudd, kontanter og lignende</b>			
Bankinnskudd, kontanter o. l.	15	5 203 451	6 821 610
<b>Sum bankinnskudd, kontanter og lignende</b>		<b>5 203 451</b>	<b>6 821 610</b>
<b>Sum omløpsmidler</b>		<b>435 655 206</b>	<b>381 253 306</b>
<b>SUM EIENDELER</b>		<b>467 500 991</b>	<b>418 361 649</b>
<b>BALANSE - EGENKAPITAL OG GJELD</b>			
<b>Egenkapital</b>			
<b>Innskutt egenkapital</b>			
Aksjekapital	16	6 150 900	6 150 900
Beholdning av egne aksjer	16		
Overkurs		13 002 293	13 002 293
Annen innskutt egenkapital		43 601 055	43 601 055
<b>Sum innskutt egenkapital</b>		<b>62 754 248</b>	<b>62 754 248</b>
<b>Opptjent egenkapital</b>			
Annen egenkapital		7 752 709	
<b>Sum opptjent egenkapital</b>		<b>7 752 709</b>	
<b>Sum egenkapital</b>	<b>8</b>	<b>70 506 958</b>	<b>62 754 248</b>
<b>Gjeld</b>			
<b>Langsiktig gjeld</b>			
Utsatt skatt	7		
Andre avsetninger for forpliktelse	9	14 145 000	17 348 067
<b>Sum avsetninger for forpliktelse</b>		<b>14 145 000</b>	<b>17 348 067</b>
Annen langsiktig gjeld			
Gjeld til			
kredittinstitusjoner	9, 14		
Langsiktig konserngjeld	12, 14		
<b>Sum langsiktig gjeld</b>		<b>14 145 000</b>	<b>17 348 067</b>
<b>Kortsiktig gjeld</b>			
Gjeld til			
kredittinstitusjoner	9, 11	198 682 423	207 021 311
Leverandørgjeld	2, 12	100 101 892	81 653 856
Betalbar skatt	7	10 988 307	797 126
Skyldig offentlige avgifter		10 828 274	20 889 511
Utbytte	12	37 500 000	2 507 287
Kortsiktig konserngjeld	12	1 329 587	482 635
Annen kortsiktig gjeld	14	23 418 550	24 907 608
<b>Sum kortsiktig gjeld</b>	<b>12</b>	<b>382 849 033</b>	<b>338 259 334</b>



Sum gjeld	396 994 033	355 607 401
SUM EGENKAPITAL OG GJELD	467 500 991	418 361 649



Organisasjonsnr: 967 149 098  
FRYDENBØ BIL VPL AS

NOTEOPPLYSNINGER - SELSKAP - alle poster oppgitt i hele tall

Note  
3

Antall årsverk i regnskapsåret  
199.00

<u>Sum</u>	<u>Beløp</u>
Balanseført verdi 31.12.	Varige driftsmidler Immaterielle eiend.

Konsernregnskap

Morselskapet sitt navn

Forretningskontor for morselskapet

Begrunnelse for at datterselskap er utelatt fra konsolideringen

<u>Samlet beløp - tilknyttet selskap</u>	<u>Årets</u>	<u>Fjorårets</u>
--	--------------	------------------

<u>Samlet beløp - foretak i samme konsern</u>	<u>Årets</u>	<u>Fjorårets</u>
---	--------------	------------------

<u>Samlet beløp - foretak i samme konsern</u>	<u>Årets</u>	<u>Fjorårets</u>
---	--------------	------------------

<u>Samlet beløp - felles kontrollert virksomhet</u>	<u>Årets</u>	<u>Fjorårets</u>
---	--------------	------------------

<u>Pantstillelse</u>	<u>Beløp</u>
----------------------	--------------

<u>Beholdning av egne aksjer</u>	<u>Antall</u>	<u>Pålydende</u>	<u>Andel av aksjek.</u>
----------------------------------	---------------	------------------	-------------------------



Admincontrol

## List of Signatures Page 1/1

### Frydenbø Bil VPL AS Årsregnskap 09.05.25.pdf

Name	Method	Signed at
Gjøvaag, Elise Hammer	BANKID	2025-05-15 13:16 GMT+02
Botnen, Tore	BANKID	2025-05-12 08:53 GMT+02
Berg, Thomas	BANKID	2025-05-12 06:17 GMT+02
Waagenes, Terje Gabrielsen	BANKID	2025-05-09 10:47 GMT+02
Aksnes, Olav Arnesson	BANKID	2025-05-09 10:45 GMT+02
Søvik, Gunnhild Eide	BANKID	2025-05-16 17:35 GMT+02
Fondevik, Anette	BANKID	2025-05-16 16:09 GMT+02



This file is sealed with a digital signature. The seal is a guarantee for the authenticity of the document.

External reference: DEF0A32034A5404CAF90C4AE1E27B443



**ÅRSREGNSKAP**  
**FRYDENBØ BIL VPL AS**  
**2024**



**FRYDENBØ**



This file is sealed with a digital signature.  
The seal is a guarantee for the authenticity  
of the document.

Document ID:  
DEF0A32034A5404CAF90C4AE1E27B443



## Årsberetning Frydenbø Bil VPL AS

### **INNLEDNING**

Frydenbø Bil VPL AS gjennomførte i år 2024 sitt 31. driftsår. Selskapets virksomhet er knyttet til kjøp og salg av motorvogner, herunder salg av rekvisita, reservedeler/utstyr og annet knyttet opp mot bildrift, samt verkstedtjenester. Gjennom 2024 har selskapet representert Volvo, Polestar, Lotus og Nissan som forhandler og autorisert verksted.

Selskapet inngår per 31.12.2024 i konsernregnskapet til Frydenbø Bil Konsern, hvor Frydenbø Automotive AS er morselskap.

### **VIRKSOMHETSOMRÅDER**

Selskapet driver med distribusjon og reparasjon/service av personbiler. Gjennom 2024 har selskapet avvirket distribusjon og salg av merkene Lotus og Nissan. Selskapet representerer merkene Volvo og Polestar med 7 avdelinger i Vestland og 2 avdelinger i Agder. Primo 2025 ble selskapet servicepartner for Zeekr i Bergensregionen.

### **MARKEDSFORHOLD OG FREMTIDSUTSIKTER**

Totalt ble det førstegangsregistrert 128 691 nye personbiler på landsbasis i 2024, hvorav 11 118 Volvo. Dette gir Volvo en markedsandel på 8,6 %. Til sammenligning ble det det førstegangsregistrert 126 953 nye personbiler på landsbasis i 2023, hvorav 8 882 Volvo, som utgjorde en markedsandel for Volvo på 7,0 %. Dette er vesentlig under rekordårene 2022 og 2021, hvor det ble registrert henholdsvis 174 316 og 176 255 biler. I distrikter hvor Frydenbø er representert, ble det registrert 18 496 nye personbiler i 2024, en økning fra 2023 hvor det ble registrert 17 621 nye personbiler. Frydenbø sin markedsandel i egne distrikter ble 11,1 % i 2024, en økning fra 10,2 % i 2023. Utviklingen vi har sett de senere årene mot stadig høyere andel elektrisk drivlinje fortsatte i 2024. Andel biler med elektrisk drivlinje utgjorde 88,9 % i 2024, mot 82,4 % i 2023. Tilsvarende har andel biler med hybrid drivlinje gått ned fra 14,0 % i 2023 til 8,0 % i 2024. Andelen bensin- og diesalbiler svekkes ytterligere og ligger på henholdsvis 0,8 % og 2,3 %.

Styret er godt tilfreds med fjorårets prestasjon, spesielt med tanke på den overordnede markedsutviklingen de senere år.

Markedets prognose for salg av nye personbiler i 2025 tilsier et totalmarked på nivå med fjoråret, men vesentlig bak rekordårene 2021 og 2022. Usikkerheten er stor og dermed mer krevende enn normalt å predikere markedet, men anslagsvis ligger forventningen mellom 120 000 og 140 000 førstegangsregistrerte personbiler neste år. Bruktbilmarkedet forventes å være godt, dog med noe mer press på marginbildet. Tilgangen på verkstedene er forventet å være bra i 2025. Styret forventer at innføringen av VPS, samt effektivisering av verkstedsdriften, vil medføre økt konkurransekraft og omsetningsøkning for servicemarkedet på sikt.

Styret forventer god lønnsomhet i Frydenbø Bil VPL AS også i 2025, men vil følge markeds situasjonen nøye fremover.

### **BEMANNING OG ARBEIDSMILJØ**

Selskapet har som mål å være en arbeidsplass der det råder full likestilling mellom kvinner og menn. Ved utgangen av 2024 hadde selskapet 188 ansatte, hvorav 26 kvinner. Selskapets styre består av 4 menn og 3 kvinner.

I 2024 hadde selskapet ingen ansatte på midlertidig kontrakt. Videre hadde selskapet 6 ansatte på deltid, hvorav 1 kvinne, som utgjør 16,67%. I løpet av 2024 ble det totalt tatt ut 253 uker foreldrepermisjon, hvorav 140 uker (55 %) var tatt ut av menn og 113 uker tatt ut av kvinner.

På lik linje som likestilling mellom kjønnene er naturlig, arbeider konsernet for å være en arbeidsplass hvor det ikke forekommer diskriminering på grunn av etnisitet, nasjonal opprinnelse, avstamning, hudfarge, språk,



This file is sealed with a digital signature.  
The seal is a guarantee for the authenticity  
of the document.

Document ID:  
DEF0A32034A5404CAF90C4AE1E27B443



religion, livssyn eller nedsatt funksjonsevne. Selskapet gjennomfører en årlig lønnsanalyse med fagforeningene hvor likhet er tema. Ut over forskjeller i forhold til ansiennitet og stillingskategori, er det ikke avdekket vesentlige forskjeller i lønnsnivå mellom kvinner og menn i selskapet.

Selskapet hadde et sykefravær på 5,6 % i 2024 (4,8 % i 2023), hvorav 2,9 % var relatert til langtidssykemelding. Selskapet har ikke hatt større personskader som en direkte konsekvens av arbeidsuhell og skader.

Det arbeides kontinuerlig med å videreutvikle arbeidsmiljøet. Det har vært investert både i trivselstiltak og forbedringer av det fysiske arbeidsmiljø. Dette skjer i samarbeid med alle involverte, ledelsen, fagforeninger og tillitsvalgte. Vernearbeidet er tilfredsstillende, og de ansatte er tilsluttet Avonova. Arbeidsmiljøet i selskapet måles kontinuerlig gjennom medarbeiderundersøkelser og lå på 4,4 på en skala fra 1-5 ved siste måling i 2024, samme nivå som for 2023. Styret anser arbeidsmiljøet til å være bra.

Selskapet gjennomfører annen hvert år en kartlegging av lønnsforskjeller og kjønnsfordeling på ulike stillingsnivåer/grupper. Dette ble utført i 2021, og i 2023. Neste kartlegging er 2025.

Styret er av den oppfatning at selskapet ikke forurensar det ytre miljø, utover det som er normalt for den type virksomhet som selskapet driver.

Det er tegnet forsikring for styrets medlemmer og ledende ansatte for det personlige erstatningsansvar for formuesskade som de kan pådra seg i forbindelse med utøvelsen av sine verv (styre- og ledelsesansvar). Forsikringen er tegnet på markedsmessige vilkår i et internasjonalt forsikringselskap med solid rating.

Selskapet har utarbeidet redegjørelse etter Åpenhetsloven. Redegjørelsen er offentlig tilgjengelig på selskapets nettsider: [www.frydenbo.no](http://www.frydenbo.no).

Likestillingsredegjørelse er tilgjengelig på selskapets hjemmeside.

## ØKONOMISK RESULTAT OG DISPOSISJONER

Årets resultat (alle tall i hele tusen):

Driftsresultat	113 025
Netto finansposter	(14 077)
Ordinært resultat før skattekostnad	(98 948)
Årsresultat	(76 453)

Styret i Frydenbø Bil VPL AS foreslår at årets resultat på kr. 76 452 709 blir disponert som følger:

Overført fra annen egenkapital	(1 047)
Avsatt til utbytte	37 500
Avsatt konsernbidrag	40 000
Sum disponert	76 453

Selskapets kortsiktige gjeld var kr. 383 mill. pr. 31.12.2024. Det tilsvarer 82 % av totalkapitalen. Tilsvarende tall pr. 31.12.2023 var henholdsvis 338 mill. og 81 %. Selskapets finansielle stilling er god, og kortsiktig gjeld pr. 31.12.2024 kan i sin helhet nedbetales med omløpsmidler. Styret vurderer selskapets likviditet som god. Selskapet har fokus på å optimalisere varelageret for dermed å forbedre likviditetssituasjonen ytterligere.

Selskapets likviditetsbinding er i hovedsak bundet opp mot lager av nye og brukte biler. Selskapets likviditetsutvikling har gjennom året vært tilfredsstillende.



This file is sealed with a digital signature.  
The seal is a guarantee for the authenticity  
of the document.

Document ID:  
DEF0A32034A5404CAF90C4AE1E27B443



Selskapet har fra ordinær drift generert positiv kontantstrøm på kr. 121 mill. Det er foretatt netto investeringer i anleggsmidler og finansielle eiendeler for kr. -6,9 mill. Det har vært en reduksjon av kortsiktig kredittgjeld på kr. 8,3 mill. i 2024. Selskapet har tilfredsstillende likviditets- og finansieringsrammer. Alle kontantstrømmer i selskapet er generert av den daglige driften.

Selskapets langsiktige gjeld vedrører avsetning for tap på gjenkjøpsforpliktelser for biler solgt på leasing.

Selskapet er eksponert for valutarisiko, primært mot SEK og EUR ved import av biler.

Etter styrets oppfatning gir selskapets fremlagte resultatregnskap, kontantstrømsanalyse og balanse med tilhørende noter, fyllestgjørende og informasjon om driften og stillingen ved årsskiftet. Styret mener at årsregnskapet gir et rettviseende bilde av Frydenbø Bil VPL AS sine eiendeler og gjeld, finansielle stilling og resultat. I samsvar med regnskapsloven § 4-5 bekreftes det at forutsetningen om fortsatt drift er lagt til grunn ved avleggelsen av årsregnskapet. Styret bekrefter at forutsetningen om fortsatt drift er til stede i selskapet.

Selskapets egenkapital pr. 31. desember 2024 er kr. 70,5 mill., som er 15 % av totalkapitalen. Styret anser selskapets egenkapital som tilfredsstillende.

Gjennom 2024 har den makroøkonomiske utviklingen med et mer stabilt høyt rentenivå og en dreining mot økte handelsbarrierer og tollsatser skapt en økt usikkerhet hos produsenter, importører og forbrukere. Den økte usikkerheten påvirker markedet for salg av nye personbiler. Omfanget av endringene er uklare, og det er usikkert når markedssituasjonen vil stabilisere seg. Styret og ledelse følger tett med på utviklingen.

#### AKSJONÆRFORHOLD

Frydenbø Bil VPL AS eies i sin helhet av Frydenbø Automotive AS.

Styret i Frydenbø Bil VPL AS vil takke alle medarbeiderne i selskapet, kunder og leverandører for et godt samarbeid i 2024.

Bergen, 31. desember 2024 / 9. mai 2025

Olav Arnesson Aksnes  
Styrets leder/Daglig leder

Terje Gabrielsen Waagenes  
Styremedlem

Tore Botnen  
Styremedlem

Gunnhild Eide Sjøvik  
Styremedlem

Anette Fondevik  
Styremedlem

Elise Hammer Gjøvaag  
Styremedlem

Thomas Berg  
Styremedlem



This file is sealed with a digital signature.  
The seal is a guarantee for the authenticity  
of the document.

Document ID:  
DEF0A32034A5404CAF90C4AE1E27B443



## Resultatregnskap Frydenbø Bil VPL AS

Driftsinntekter og driftskostnader	Note	2024	2023
Salgsinntekt	1, 2	2 256 679 982	2 385 658 698
Annen driftsinntekt	2	61 530 880	41 772 081
<b>Sum driftsinntekter</b>		<b>2 318 210 862</b>	<b>2 427 430 778</b>
Varekostnad		1 926 017 903	2 134 834 062
Lønnskostnad	3	158 766 972	164 793 577
Avskrivning av driftsmidler og immaterielle eiendeler	4	9 318 195	8 542 378
Nedskrivning av driftsmidler og immaterielle eiendeler	4	0	682 194
Annen driftskostnad	2, 3, 5	111 082 841	115 299 943
<b>Sum driftskostnader</b>		<b>2 205 185 910</b>	<b>2 424 152 153</b>
<b>Driftsresultat</b>		<b>113 024 951</b>	<b>3 278 625</b>
<b>Finansinntekter og finanskostnader</b>			
Renteinntekt fra foretak i samme konsern		1 834 110	903 162
Annen renteinntekt		135 447	80 656
Annen finansinntekt	6	444 118	692 202
Rentekostnad til foretak i samme konsern		119 628	328 726
Annen rentekostnad		13 651 057	18 981 337
Annen finanskostnad	6	2 719 787	1 118 960
<b>Resultat av finansposter</b>		<b>-14 076 797</b>	<b>-18 753 004</b>
Resultat før skattekostnad		98 948 154	-15 474 379
Skattekostnad på resultat	7	22 495 445	-253 528
<b>Årsresultat</b>	<b>8</b>	<b>76 452 709</b>	<b>-15 220 851</b>
<b>Overføringer</b>			
Avsatt til utbytte		37 500 000	2 507 287
Avsatt konsernbidrag		40 000 000	0
Overført til/fra annen egenkapital		-1 047 291	-17 728 138
<b>Sum overføringer</b>		<b>76 452 709</b>	<b>-15 220 851</b>



This file is sealed with a digital signature.  
The seal is a guarantee for the authenticity  
of the document.

Document ID:  
DEF0A32034A5404CAF90C4AE1E27B443



## Balanse Frydenbø Bil VPL AS

Eiendeler	Note	2024	2023
<b>Anleggsmidler</b>			
<b>Immaterielle eiendeler</b>			
Utsatt skattefordel	7	6 183 287	6 852 558
Goodwill	4	681 185	953 658
<b>Sum immaterielle eiendeler</b>		<b>6 864 471</b>	<b>7 806 216</b>
<b>Varige driftsmidler</b>			
Maskiner og anlegg	4	2 115 885	1 618 646
Driftsløsøre, inventar o.a. utstyr	4	22 781 415	27 599 469
<b>Sum varige driftsmidler</b>	<b>9</b>	<b>24 897 300</b>	<b>29 218 115</b>
<b>Finansielle anleggsmidler</b>			
Investeringer i aksjer og andeler	10	84 013	84 013
<b>Sum finansielle anleggsmidler</b>		<b>84 013</b>	<b>84 013</b>
<b>Sum anleggsmidler</b>		<b>31 845 785</b>	<b>37 108 344</b>
<b>Omløpsmidler</b>			
Lager av varer og annen beholdning	11	308 174 794	293 168 641
<b>Fordringer</b>			
Kundefordringer	2, 12, 13	44 279 338	50 023 289
Kundefordringer konsern	12	869 543	168 643
Andre kortsiktige fordringer	14	23 050 416	30 836 351
Konsernfordringer	12	54 077 664	234 771
<b>Sum fordringer</b>	<b>14</b>	<b>122 276 960</b>	<b>81 263 054</b>
Bankinnskudd, kontanter o.l.	15	5 203 451	6 821 610
<b>Sum omløpsmidler</b>		<b>435 655 206</b>	<b>381 253 306</b>
<b>Sum eiendeler</b>		<b>467 500 991</b>	<b>418 361 649</b>



This file is sealed with a digital signature.  
The seal is a guarantee for the authenticity  
of the document.

Document ID:  
DEF0A32034A5404CAF90C4AE1E27B443



## Balanse Frydenbø Bil VPL AS

Egenkapital og gjeld	Note	2024	2023
<b>Egenkapital</b>			
<b>Innskutt egenkapital</b>			
Aksjekapital	16	6 150 900	6 150 900
Overkurs		13 002 293	13 002 293
Annen innskutt egenkapital		<u>43 601 055</u>	<u>43 601 055</u>
<b>Sum innskutt egenkapital</b>		<b>62 754 248</b>	<b>62 754 248</b>
<b>Opptjent egenkapital</b>			
Annen egenkapital		<u>7 752 709</u>	<u>0</u>
<b>Sum opptjent egenkapital</b>		<b>7 752 709</b>	<b>0</b>
<b>Sum egenkapital</b>	<b>8</b>	<b>70 506 958</b>	<b>62 754 248</b>
<b>Gjeld</b>			
<b>Avsetning for forpliktelser</b>			
Andre avsetninger for forpliktelser	9	14 145 000	17 348 067
<b>Kortsiktig gjeld</b>			
Gjeld til kredittinstitusjoner	9, 11	198 682 423	207 021 311
Leverandørgjeld	2, 12	100 101 892	81 653 856
Betalbar skatt	7	10 988 307	797 126
Skyldig offentlige avgifter		10 828 274	20 889 511
Utbytte	12	37 500 000	2 507 287
Konserngjeld	12	1 329 587	482 635
Annen kortsiktig gjeld	14	<u>23 418 550</u>	<u>24 907 608</u>
<b>Sum kortsiktig gjeld</b>	<b>12</b>	<b>382 849 033</b>	<b>338 259 334</b>
<b>Sum gjeld</b>		<b>396 994 033</b>	<b>355 607 401</b>
<b>Sum egenkapital og gjeld</b>		<b>467 500 991</b>	<b>418 361 649</b>

Frydenbø Bil Vpl AS

Side 4



This file is sealed with a digital signature.  
The seal is a guarantee for the authenticity  
of the document.

Document ID:  
DEF0A32034A5404CAF90C4AE1E27B443



## Balanse

### Frydenbø Bil VPL AS

09.05.2025

Styret i Frydenbø Bil VPL AS

\_\_\_\_\_  
Olav Arnesson Aksnes  
styreleder/daglig leder

\_\_\_\_\_  
Terje Gabrielsen Waagenes  
styremedlem

\_\_\_\_\_  
Tore Botnen  
styremedlem

\_\_\_\_\_  
Gunnhild Eide Sjøvik  
styremedlem

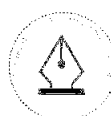
\_\_\_\_\_  
Anette Føndevik  
styremedlem

\_\_\_\_\_  
Thomas Berg  
styremedlem

\_\_\_\_\_  
Elise Hammer Gjøvaag  
styremedlem

Frydenbø Bil Vpl AS

Side 5



This file is sealed with a digital signature.  
The seal is a guarantee for the authenticity  
of the document.

Document ID:  
DEF0A32034A5404CAF90C4AE1E27B443



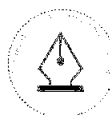
## Kontantstrømoppstilling

### Frydenbø Bil VPL AS

	2024	2023
<b>Kontantstrømmer fra operasjonelle aktiviteter</b>		
Resultat før skattekostnad	98 948 154	-15 474 379
Gevinst ved salg anleggsmidler	130 805	2 000
Betalt skatt	-797 126	-635 202
Ordinære avskrivninger	9 318 195	8 542 378
Nedskrivninger	-	682 194
Endringer i varelager, kundefordringer og leverandørgjeld	9 185 834	163 682 380
Endring i andre tidsavgrensningsposter	7 368 012	-64 652 897
Endringer i forpliktelser	-3 203 067	4 348 074
<b>Netto kontantstrøm fra operasjonelle aktiviteter</b>	<b>120 950 807</b>	<b>96 494 548</b>
<b>Kontantstrømmer fra investeringsaktiviteter</b>		
Innbetalinger ved salg av varige driftsmidler	1 674 051	2 953 864
Utbetalinger ved kjøp av varige driftsmidler	-8 604 529	-16 122 674
Utbetalinger ved kjøp av andre investeringer	-	-
Netto endring kassekreditt/konsernkontoordning	-100 681 805	
<b>Netto kontantstrøm fra investeringsaktiviteter</b>	<b>-107 612 283</b>	<b>-13 168 810</b>
<b>Kontantstrømmer fra finansieringsaktiviteter</b>		
Netto endring kortsiktig gjeld	-8 338 888	-41 314 553
Inn-/utbetalinger av konsernbidrag	-	-47 433 295
Netto endring kassekreditt/konsernkontoordning	-6 617 795	3 783 632
<b>Netto kontantstrøm fra finansieringsaktiviteter</b>	<b>-14 956 683</b>	<b>-84 964 216</b>
<b>Netto endringer i likvider i året</b>	<b>-1 618 159</b>	<b>-1 638 478</b>
Konter og bankinnskudd per 01.01	6 821 610	8 460 088
<b>Konter og bankinnskudd pr 31.12</b>	<b>5 203 451</b>	<b>6 821 610</b>

Bundet skattetrekkkonto i Frydenbø Bil VPL pr 31.12.24 er kr 6 202 150.

Ubenyttet kassekreditt tilgjengelig ved årsslutt i konsernkontoordningen er kr 130 mill.



This file is sealed with a digital signature.  
The seal is a guarantee for the authenticity  
of the document.

Document ID:  
DEF0A32034A5404CAF90C4AE1E27B443



## NOTER TIL ÅRSREGNSKAPET 2024

### Regnskapsprinsipper

Årsregnskapet er satt opp i samsvar med regnskapslovens bestemmelser og god regnskapsskikk.

#### Konsernregnskap

Frydenbø Bil VPL AS inngår i konsernregnskapet til morselskapet Frydenbø Automotive AS med forretningsadresse Kokstadveien 41, Kokstad. I tillegg inngår selskapet i konsernregnskapene til Frydenbø Group AS og Gjøvaag Investment AS, begge med adresse Damsgårdsveien 135, Bergen. Konsernregnskapene kan fås utlevert på forretningsadressen.

#### Valuta

Transaksjoner i utenlandsk valuta regnskapsføres til valutakursen på transaksjonstidspunktet. Omløpsmidler og kortsiktig gjeld er omregnet til norske kroner etter kurs pr. 31.12 i regnskapsåret. Valutagevinst og valutatap resultatføres som hhv. finansinntekter og finanskostnader. Konsernet har ingen langsiktige poster i utenlandsk valuta.

#### Inntekter

Inntekt regnskapsføres når det er sannsynlig at transaksjoner vil generere fremtidige økonomiske fordeler som vil tilflyte selskapet og beløpets størrelse kan estimeres pålitelig. Inntekter fra salg av varer resultatføres når levering har funnet sted og det vesentligste av risiko og kontroll er overført. Tjenester inntektsføres i takt med utførelsen. Andelen av salgsinntekter som knytter seg til fremtidige serviceytelser balanseføres som uopptjent inntekt ved salget, og inntektsføres deretter i takt med levering av ytelsene. Salgsinntekter er presentert etter fradrag for rabatter, merverdiavgift og engangsavgift. Gevinster ved avhendelse av driftsmidler blir presentert som andre driftsinntekter. Kostnadsføring skjer etter sammenstillingsprinsippet.

#### Skatt

I resultatregnskapet vises betalbar skatt og utsatt skatt samlet som skattekostnad. I balansen vises skatt beregnet på grunnlag av årets skattemessige resultat som betalbar skatt under kortsiktig gjeld. Utsatt skatt/skattefordel er beregnet på grunnlag av de midlertidige forskjellene som eksisterer ved utgangen av året mellom regnskapsmessige verdier og skattemessige verdier, samt skattemessig underskudd til fremføring. Skatt beregnet på netto positive midlertidige forskjeller etter utligning vises som utsatt skatt under langsiktig gjeld. Restbeløpet av utsatt skattefordel etter utligning som også tilfredsstiller kravene til balanseføring, vises som utsatt skattefordel under anleggsmidler.

#### Klassifisering og vurdering av balanseposter

Omløpsmidler og kortsiktig gjeld omfatter poster som forfaller til betaling innen ett år etter balansedagen, samt poster som knytter seg til varekretsløpet. Øvrige poster er klassifisert som anleggsmiddel/langsiktig gjeld.

Omløpsmidler vurderes til laveste av anskaffelseskost og virkelig verdi. Kortsiktig gjeld balanseføres til nominelt beløp på etableringstidspunktet.

Anleggsmidler vurderes til anskaffelseskost, men nedskrives til virkelig verdi ved verdifall som ikke forventes å være forbigående. Anleggsmidler med begrenset økonomisk levetid avskrives planmessig. Langsiktig gjeld balanseføres til nominelt beløp på etableringstidspunktet.



This file is sealed with a digital signature.  
The seal is a guarantee for the authenticity  
of the document.

Document ID:  
DEF0A32034A5404CAF90C4AE1E27B443



## Varige driftsmidler

Varige driftsmidler aktiveres og avskrives dersom de har levetid på over tre år, og kostpris mer enn kr. 30.000,-. I balansen er varige driftsmidler oppført til historisk kostpris med fradrag for ordinære avskrivninger. Ordinære avskrivninger er beregnet lineært over driftsmidlenes økonomiske levetid. Leieavtaler vedrørende leie av driftsmidler defineres som finansiell leasing når det vesentligste av økonomisk risiko og kontroll vedrørende de leide driftsmidlene er overført til selskapet. Slike avtaler behandles regnskapsmessig som varige driftsmidler. Årets ordinære avskrivninger er belastet driftskostnader i resultatregnskapet. Gevinst eller tap ved salg av anleggsmidler er nettoført under driftsinntektene. Vedlikeholdskostnader utgiftsføres løpende.

## Varebeholdning

Varelager er verdsatt til laveste av anskaffelseskost og virkelig verdi. Virkelig verdi er estimert salgsverdi etter fradrag for beregnede nødvendige utgifter for gjennomføring av salget (netto salgsverdi). Avsetning for ukurans gjøres på grunnlag av individuelle vurderinger av de enkelte vareenheter.

## Fordringer

Kundefordringer er oppført etter fradrag for avsetning for forventede tap.

## Pensjoner

Selskapet har innskuddspensjon for sine ansatte. Innskuddspensjonen dekkes av bedriften med løpende premieinnbetalinger til forsikringselskap og selskapet har ingen forpliktelser utover dette. Årlig innskudd presenteres i sin helhet under lønnskostnader i resultatregnskapet.

Tilknyttet AFP-ordning regnskapsføres i samsvar med Norsk Regnskapsstiftelse sin regnskapsstandard som en innskuddsordning. Premiene resultatføres løpende og presenteres under lønnskostnad i resultatregnskapet.

## Investering i aksjer og andeler

Investering i andre aksjer og andeler vurderes til anskaffelseskost. Investeringene nedskrives til virkelig verdi ved verdifall som forventes ikke være forbigående. Nedskrivningen reverseres i den utstrekning grunnlaget for nedskrivningen ikke lenger er tilstede.

## Garantiansvar

Det er foretatt avsetninger for garantiansvar som må dekkes av selskapet på solgte biler og ettermarkedstjenester i henhold til garantitid.

## Gjenkjøpsavtale

Gjenkjøpsavtaler blir behandlet som to separate hendelser. På salgstidspunktet inntektsføres salg av bil som et ordinærtsalg, samt at det blir foretatt avsetning for potensielt tap på gjenkjøp, basert på beste estimat og erfaringstall. Samlet avsetning for tap vurderes løpende i gjenkjøpstidens varighet, mht. endringer i forutsetninger og markedsutsikter. Gjenkjøpsbiler blir fra gjenkjøpstidspunkt vurdert som bruktbil og vurderes etter reglene for ukurans på brukte biler i varelager.

## Kontantstrømoppstilling

Kontantstrømoppstillingen er utarbeidet etter den indirekte metode. Kontanter og kontantekvivalenter omfatter kontanter, bankinnskudd og andre kortsiktige, likvide plasseringer.

### Prinsipper for klassifisering av konsernkontoordning:

Når konsernkontoordning viser positiv verdi både i år og i fjor, vil endringen klassifiseres som kontantstrøm fra investeringsaktiviteter. Når konsernkontoordning viser negativ verdi både i år og i fjor, vil endringen klassifiseres som kontantstrøm fra finansieringsaktiviteter.

Når konsernkontoordning er positiv i år og negativ i fjor, eller omvendt, vil endringen bruttoføres og vises under investeringsaktiviteter og finansieringsaktiviteter.



This file is sealed with a digital signature.  
The seal is a guarantee for the authenticity  
of the document.

Document ID:  
DEF0A32034A5404CAF90C4AE1E27B443



*Sammenligningstall 2023:*

"Kassakreditt/konsernkontoordning" er i 2024 klassifisert under investeringsaktiviteter. I årsregnskaper for 2023 var "Kassakreditt/konsernkontoordning" klassifisert under andre tidsavgrensingsposter. Vi har i årsregnskapet 2024 valgt å reklassifisere sammenligningstallene tilsvarende 2024. Fjorårets innbetalinger og utbetalinger av kortsiktig gjeld var presentert brutto under kontantstrøm fra finansieringsaktiviteter. Beløpene gjelder varelagerfinansiering som har høy omløpshastighet og korte løpetider. Vi har i 2024 regnskapet presentert tallene netto, da brutto rapportering for slike poster ikke tilføre leseren av regnskapet mer relevant informasjon. Vi har tilsvarende presentert sammenligningstall 2023 tilsvarende i årsregnskapet.

**Bruk av estimater**

Ledelsen bruker estimater og forutsetninger som påvirker resultatregnskapet og verdsettelse av eiendeler og gjeld på balansedagen iht. god regnskapsskikk.



This file is sealed with a digital signature.  
The seal is a guarantee for the authenticity  
of the document.

Document ID:  
DEF0A32034A5404CAF90C4AE1E27B443



## Note 1 Salgsinntekter

	2024	2023
<b>Pr. Virksomhetsområde</b>		
Salg nye biler	757 010 109	894 539 413
Salg brukte biler	1 212 449 373	1 215 791 623
Salg servicemarked	287 220 500	275 327 662
Salg finansprodukter	32 535 681	18 373 743
Andre salgsinntekter	28 995 200	23 398 338
<b>Sum salgsinntekter</b>	<b>2 318 210 862</b>	<b>2 427 430 778</b>
<b>Geografisk fordeling</b>		
Norge	2 318 210 862	2 427 430 778
<b>Sum salgsinntekter</b>	<b>2 318 210 862</b>	<b>2 427 430 778</b>

## Note 2 Transaksjoner med nærstående parter

Selskapet har foretatt flere forskjellige transaksjoner med nærstående parter. Alle transaksjonene er foretatt som en del av den ordinære virksomheten, og til armlengdes priser. De vesentligste transaksjonene som er foretatt er som følger (tall i hele 1000):

Note

Nærstående part	Tilknytning, art	Eierandel	2024	2023
Frydenbø Automotive AS	Morselskap, adm honorar/tjenester	100%	19 126	17 401
Frydenbø Eiendomsdrift AS	Søsterselskap, husleie/strøm/drift	100%	3 328	2 629
Frydenbø Bilsenter 2	Søsterselskap, salg av tjenester/utstyr	100%	1 423	5 145
Frydenbø Bilsenter 2	Søsterselskap, kjøp av biler	100%	3 813	5 853
Frydenbø Bil ASV AS	Søsterselskap, salg av biler/utstyr	100%	4 162	6 457
Frydenbø Bil ASV AS	Søsterselskap, kjøp av biler	100%	5 687	4 274
Frydenbø Bilutleie AS	Søsterselskap, leie biler	100%	2 610	2 671
Frydenbø Minde AS	Søsterselskap, husleie	100%	1 020	3 879
Frydenbø Åsane AS	Søsterselskap, husleie	100%	6 881	6 567
Kokstadvegen 37 AS	Søsterselskap, husleie	100%	7 012	4 312
Frydenbø Bil Molde AS	Søsterselskap, salg av biler/utstyr	100%	3 970	0
Frydenbø Bil Molde AS	Søsterselskap, kjøp av biler	100%	797	0
Frydenbø Bil Ålesund AS	Søsterselskap, kjøp av biler/tjenester	100%	2 700	0
Frydenbø Bil Ålesund AS	Søsterselskap, salg av biler/utstyr	100%	9 428	3 049
<b>Total:</b>			<b>71 957</b>	<b>62 237</b>



This file is sealed with a digital signature.  
The seal is a guarantee for the authenticity  
of the document.

Document ID:  
DEF0A32034A5404CAF90C4AE1E27B443



## Note 3 Lønnskostnader, antall ansatte, godtgjørelser til daglig leder, styret og revisor

### Lønnskostnader

	2024	2023
Lønninger	130 330 453	133 270 773
Arbeidsgiveravgift	18 724 782	20 271 241
Pensjonskostnader	6 747 374	6 817 867
Andre ytelser	2 964 363	4 433 696
<b>Sum</b>	<b>158 766 972</b>	<b>164 793 577</b>

Gjennomsnittlig antall årsverk 185 201

### Pensjonsforpliktelser

Selskapet er pliktig til å ha tjenstepensjonsordning etter lov om obligatorisk tjenstepensjon. Selskapets pensjonsordninger tilfredsstiller kravene i denne lov.

### Ytelser til ledende personer

Fra og med 07.12.2023 er daglig leder ansatt i Frydenbø Automotive AS. Det er tegnet ekstra pensjonsforsikring på ledende ansatte.

Det er ikke utbetalt godtgjørelse til styremedlemmer.

### Godtgjørelse til revisor

	2024	2023
Lovpålagt revisjon	399 457	300 000
Andre tjenester	11 512	63 300
<b>Sum</b>	<b>410 969</b>	<b>363 300</b>

Beløpene i tabellen over inkluderer ikke merverdiavgift.



This file is sealed with a digital signature. The seal is a guarantee for the authenticity of the document.

Document ID:  
DEF0A32034A5404CAF90C4AE1E27B443



## Note 4 Varige driftsmidler

	Goodwill	Maskiner og anlegg	Driftsløsøre, inventar, verktøy	Totalt
			mm.	
Anskaffelseskost 01.01.2024	3 712 369	7 291 005	122 101 981	133 105 355
Tilgang kjøpte driftsmidler	0	1 204 645	12 003 696	13 208 341
Avgang solgte driftsmidler	0	0	-8 867 068	-8 867 068
<b>Anskaffelseskost 31.12.2024</b>	<b>3 712 369</b>	<b>8 495 650</b>	<b>125 238 609</b>	<b>137 446 628</b>
Akkumulerte avskrivninger 31.12	3 031 185	6 379 762	100 899 883	110 310 830
Akkumulerte avskr. fisjon 31.12	0	0	1 557 321	1 557 321
<b>Bokført verdi 31.12.2024</b>	<b>681 184</b>	<b>2 115 888</b>	<b>22 781 405</b>	<b>25 578 477</b>
Akk. av- og nedskrivninger 01.01.2024	2 758 711	5 672 359	92 561 565	100 992 635
Årets avskrivninger	272 474	707 403	8 338 309	9 318 186
<b>Akk. av- og nedskrivninger 31.12.2024</b>	<b>3 031 185</b>	<b>6 379 762</b>	<b>100 899 874</b>	<b>110 310 821</b>
Økonomisk levetid	10 år	3-10 år	3-10 år	
Avskrivningsplan	Lineær	Lineær	Lineær	

## Note 5 Leie av vesentlig betydning for selskapets drift

Kostnadsført husleie for lokaler eks. mva utgjorde til:

	2024	Varighet
ADA Sogndal AS	2 628 971	31.12.2031
BAHS Eiendom AS	1 831 872	31.12.2027 Opsjon 5 år
Barstølveien 40 AS	3 965 071	31.12.2032
AS BTS-Bergen Transport og Spedisjon	682 350	31.08.2023
Frydenbø Åsane AS	6 880 538	31.12.2030
Halbrendesøyra 8 AS	4 710 000	31.09.2022 Opsjon 5 år
Høyland Auto Eigedom AS	690 298	01.07.2027
Kokstadvegen 37 AS	6 897 617	30.04.2038
Saltverket Utvikling Sør AS	2 178 696	01.07.2029
SF Auto Eiendom AS	2 242 180	31.12.2024 Opsjon 3+3+3 år
V&F trefemsju AS	2 130 866	31.01.2026
<b>Sum husleie</b>	<b>34 838 459</b>	

## Note 6 Finansinntekter og -kostnader

	31.12.2024	31.12.2023
<b>Annen finansinntekt</b>		
Valutagevinst/Agio	376 118	624 202
Aksjeutbytte	68 000	68 000
<b>Sum</b>	<b>444 118</b>	<b>692 202</b>
<b>Annen finanskostnad</b>		
Valutatap/Disagio	263 301	586 745
Annen finanskostnad	2 456 485	532 216
<b>Sum</b>	<b>2 719 787</b>	<b>1 118 960</b>



This file is sealed with a digital signature. The seal is a guarantee for the authenticity of the document.

Document ID:  
DEF0A32034A5404CAF90C4AE1E27B443



## Note 7 Skatt

Årets skattegrunnlag	2024	2023	
Betalbar skatt	19 788 307	788 722	
For mye/lite avsatt tidligere år	2 037 867	8 404	
Endring i utsatt skatt	669 270	-1 050 654	
<b>Sum skattekostnad</b>	<b>22 495 445</b>	<b>-253 528</b>	
<b>Beregning av årets skattegrunnlag:</b>	<b>2024</b>	<b>2023</b>	
Ordinært resultat før skattekostnad	98 948 154	-15 474 379	
Permanente forskjeller	1 140 015	90 902	
Endring i midlertidige forskjeller	-3 042 136	4 775 702	
Avskåret rentefradrag	-7 099 182	14 435 372	
<b>Årets skattegrunnlag</b>	<b>89 946 851</b>	<b>3 827 598</b>	
<b>Betalbar skatt i balansen:</b>	<b>2024</b>	<b>2023</b>	
Betalbar skatt på årets resultat	19 788 307	797 126	
Betalbar skatt på avgitt konsernbidrag	-8 800 000	0	
<b>Sum betalbar skatt i balansen</b>	<b>10 988 307</b>	<b>797 126</b>	
<b>Oversikt over midlertidige forskjeller:</b>	<b>2024</b>	<b>2023</b>	<b>Endring</b>
Varige driftsmidler	-4 013 438	-1 992 078	2 021 360
Fordringer	-301 551	-389 066	-87 514
Varer	-8 860 085	-9 881 286	-1 021 201
Avsetning etter god regnskapsskikk	-14 930 776	-18 885 557	-3 954 781
<b>Sum grunnlag før konsernbidrag/rentebe- gr</b>	<b>-28 105 851</b>	<b>-31 147 987</b>	<b>-3 042 136</b>
<b>Utsatt skattefordel 22%</b>	<b>-6 183 287</b>	<b>-6 852 557</b>	<b>-669 270</b>
Avskåret rentefradrag til fremføring	-17 339 118	-24 438 300	-7 099 182
Inngår ikke i beregningen av utsatt skatt	17 339 118	24 438 300	7 099 182
<b>Sum grunnlag etter konsernbidrag/rentebegrensning</b>	<b>-28 105 851</b>	<b>-31 147 987</b>	
<b>Utsatt skattefordel balansen 22%</b>	<b>-6 183 287</b>	<b>-6 852 557</b>	
<b>Forklaring til hvorfor årets skattekostnad ikke utgjør 22 % av resultat før skatt:</b>	<b>2024</b>	<b>2023</b>	
Resultat før skatt	98 948 154	-15 474 379	
22 % skatt av resultat før skatt	21 768 594	-3 404 363	
Permanente forskjeller 22 %	250 803	19 999	
Virkning av avskåret rentefradrag	-1 561 820	3 130 836	
Korreksjon betalbar skatt tidligere år	2 037 867	0	
<b>Beregnet skattekostnad</b>	<b>22 495 445</b>	<b>-253 528</b>	
Effektiv skattesats	22,7 %	1,6 %	



This file is sealed with a digital signature.  
The seal is a guarantee for the authenticity  
of the document.

Document ID:  
DEF0A32034A5404CAF90C4AE1E27B443



## Note 8 Egenkapital

	Aksjekapital	Overkurs	Annen Innskutt egenkapital	Annen egenkapital	Sum egenkapital
Pr. 31.12.2023	6 150 900	13 002 293	43 601 055	0	62 754 248
Årets resultat				76 452 709	76 452 709
Avsatt til utbytte				-37 500 000	-37 500 000
Avgitt konsernbidrag				-31 20 0000	-31 200 000
<b>Pr 31.12.2024</b>	<b>6 150 900</b>	<b>13 002 293</b>	<b>43 601 055</b>	<b>7 752 709</b>	<b>70 506 958</b>

## Note 9 Pantstillelser og garantier

	31.12.2024	31.12.2023
<b>Garantiansvar</b>		
Skatteetaten	22 000 000	31 000 000
RBI Norge AS	200 000	200 000
<b>Sum</b>	<b>22 200 000</b>	<b>31 200 000</b>

Frydenbø Automotive AS og alle datterselskap er fellesregistrert i Merverdiavgiftsregisteret med Frydenbø Automotive AS som toppselskap. Alle selskap i fellesregistreringen er solidarisk ansvarlig for skyldig merverdiavgift.

Selskapet er en del av konsernkontostrukturen mellom Frydenbø Automotive AS og DnB Bank ASA. Kontoeier er Frydenbø Automotive AS og beløp inntående på konto er presentert som mellomværende med Frydenbø Automotive AS. Bevilget kassekredittramme per 31.12.2024 er kr 130 mill. Trukket kreditt pr. 31.12.2024 på konsernnivå er kr. null. Selskapet har et solidaransvar, og har stilt følgende eiendeler som sikkerhet for netto mellomværende i konsernkontoordningen.

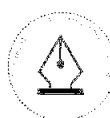
### Regnskapsført verdi av pantsikrede eiendeler

Driftsmidler/rettigheter	24 897 300	29 218 115
Varelager	308 174 794	293 168 641
Kundefordringer	44 279 338	50 023 289
<b>Sum</b>	<b>377 351 433</b>	<b>372 410 045</b>

Selskapet har solgt biler på leasingkontrakter, og har pr 31.12.2024 følgende ikke balanseført restverdiforpliktelse i kr:

2025:	304 603 011
2026:	333 117 203
2027:	43 396 472
2028:	2 028 613
<b>Totalt:</b>	<b>683 145 299</b>

Det foretas vurdering av risiko for tap i gjenkjøpsporteføljen. Avsetning til tap på restverdiforpliktelse, kr 14 145 000, er klassifisert som langsiktig gjeld i balansen under regnskapslinjen Andre avsetninger for forpliktelse.



This file is sealed with a digital signature.  
The seal is a guarantee for the authenticity  
of the document.

Document ID:  
DEF0A32034A5404CAF90C4AE1E27B443



## Note 10 Aksjer og andeler i andre foretak m.v.

	Eierandel	Anskaffelses-kost	Balanseført verdi
<b>Selskap</b>			
AS Biltransport	6,07%	82 013	82 013
Bilbransjens Opplæringskontor	6,67%	2 000	2 000
<b>Sum</b>		<b>84 013</b>	<b>84 013</b>

## Note 11 Varer

Lagerbeholdning er vurdert til det laveste av anskaffelseskost og virkelig verdi.  
For alle varer er det tatt hensyn til ukurans.

Varelager	2024	2023
Beholdning nye biler	57 617 948	56 025 630
Beholdning brukte biler	195 227 589	193 174 592
Beholdning demobiler	49 926 829	38 741 212
Beholdning deler	14 262 514	15 108 493
Avsetning for ukurans	-8 860 087	-9 881 286
<b>Sum varelager</b>	<b>308 174 794</b>	<b>293 168 641</b>

Det er inngått avtale med DnB om lagerfinansiering av brukte biler og demobiler. Total ramme for varelagerkreditt er MNOK 250. Trukket kreditt per 31.12.2024 er MNOK 198,7.

Det er inngått avtale med Nordea og Santander om kredittramme for finansiering av nye biler. Total ramme er hhv. MNOK 175 og MNOK 17.



This file is sealed with a digital signature.  
The seal is a guarantee for the authenticity  
of the document.

Document ID:  
DEF0A32034A5404CAF90C4AE1E27B443



## Note 12 Mellomværende med selskap i samme konsern

	2024	2023
<b>Fordringer</b>		
Kundefordringer konsern	869 543	116 598
Andre kortsiktige fordringer konsern	54 077 664	234 771
<b>Sum</b>	<b>54 947 207</b>	<b>351 369</b>
<b>Fordelt</b>		
<i>på selskap:</i>		
Frydenbø Automotive AS, netto konsernbidrag/konsernkonto	53 727 871	
Frydenbø Automotive AS	55 280	
Frydenbø Bil Ålesund AS	312 446	
Frydenbø Bil ASV AS	116 598	
Frydenbø Bil Molde AS	605 900	
Frydenbø Bilsenter 2 AS	130 950	
Frydenbø konsern øvrig	-1 841	
<b>Gjeld</b>		
Leverandørgjeld innen konsern	1 329 587	1 624 911
Annen kortsiktig gjeld konsern	0	1 365 011
<b>Sum</b>	<b>1 329 587</b>	<b>2 989 922</b>
<i>Fordelt på selskap:</i>		
Frydenbø Eiendomsdrift AS	357 680	
Frydenbø Automotive AS	281 472	
Frydenbø Bil Ålesund AS	690 435	

## Note 13 Kundefordringer

	2024	2023
Kundefordringer til pålydende	44 864 338	50 761 289
Avsetning til tap	585 000	738 000
<b>Balanseført verdi av kundefordringer 31.12</b>	<b>44 279 338</b>	<b>50 023 289</b>

Kostnadsført tap er klassifisert som annen driftskostnad i regnskapet.



This file is sealed with a digital signature.  
The seal is a guarantee for the authenticity  
of the document.

Document ID:  
DEF0A32034A5404CAF90C4AE1E27B443



## Note 14 Fordringer og gjeld

	2024	2023
<b>Andre kortsiktige fordringer</b>		
Fordringer ansatte	109 150	116 706
Forskuddsbetalte kostnader	4 306 703	3 452 573
Andre kortsiktige fordringer	18 634 563	27 267 073
<b>Sum</b>	<b>23 050 416</b>	<b>30 836 351</b>
<b>Annen kortsiktig gjeld</b>		
Skyldig feriepenger	14 042 412	14 545 025
Forskudd kunder	803 000	0
Annen kortsiktig gjeld	8 573 138	10 362 583
<b>Sum</b>	<b>23 418 550</b>	<b>24 907 608</b>

## Note 15 Bankinnskudd

Innestående midler på skattetrekkskonto (bundne midler) er på kr. 6 202 150.

Selskapet inngår i konsernkontoordning gjennom DnB Bank ASA. Bevilget kassekreditt er kr 130 mill. Kontoer er Frydenbø Automotive AS og beløp innestående på konto er presentert som mellomværende. Tilhørende renteinntekter og rentekostnader er presentert som henholdsvis renteinntekter fra og rentekostnader til foretak i samme konsern.

## Note 16 Aksjonærer

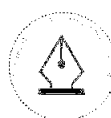
Aksjekapitalen i Frydenbø Bil Vpl AS pr. 31.12 består av:

	Antall	Pålydende	Bokført
Ordinære aksjer	609	10 100,0	6 150 900
<b>Sum</b>	<b>609</b>		<b>6 150 900</b>

### Eierstruktur

De største aksjonærene i % pr. 31.12 var:

	Ordinære	Eierandel	Stemmeandel
FRYDENBØ AUTOMOTIVE AS	609	100,0	100,0



This file is sealed with a digital signature.  
The seal is a guarantee for the authenticity  
of the document.

Document ID:  
DEF0A32034A5404CAF90C4AE1E27B443



Til generalforsamlingen i Frydenbø Bil VPL AS

## Uavhengig revisors beretning

### Konklusjon

Vi har revidert årsregnskapet for Frydenbø Bil VPL AS som består av balanse per 31. desember 2024, resultatregnskap og kontantstrømoppstilling for regnskapsåret avsluttet per denne datoen og noter til årsregnskapet, herunder et sammendrag av viktige regnskapsprinsipper.

Etter vår mening oppfyller årsregnskapet gjeldende lovkrav, og gir årsregnskapet et rettvise bilde av selskapets finansielle stilling per 31. desember 2024, og av dets resultater og kontantstrømmer for regnskapsåret avsluttet per denne datoen i samsvar med regnskapslovens regler og god regnskapsskikk i Norge.

### Grunnlag for konklusjonen

Vi har gjennomført revisjonen i samsvar med International Standards on Auditing (ISA-ene). Våre oppgaver og plikter i henhold til disse standardene er beskrevet nedenfor under *Revisors oppgaver og plikter ved revisjonen av årsregnskapet*. Vi er uavhengige av selskapet i samsvar med kravene i relevante lover og forskrifter i Norge og International Code of Ethics for Professional Accountants (inkludert internasjonale uavhengighetsstandarder) utstedt av International Ethics Standards Board for Accountants (IESBA-reglene), og vi har overholdt våre øvrige etiske forpliktelser i samsvar med disse kravene. Innhentet revisjonsbevis er etter vår vurdering tilstrekkelig og hensiktsmessig som grunnlag for vår konklusjon.

### Øvrig informasjon

Styret og daglig leder (ledelsen) er ansvarlige for informasjonen i årsberetningen. Øvrig informasjon omfatter informasjon i årsrapporten bortsett fra årsregnskapet og den tilhørende revisjonsberetningen. Vår konklusjon om årsregnskapet ovenfor dekker ikke informasjonen i årsberetningen.

I forbindelse med revisjonen av årsregnskapet er det vår oppgave å lese årsberetningen. Formålet er å vurdere hvorvidt det foreligger vesentlig inkonsistens mellom årsberetningen og årsregnskapet og den kunnskap vi har opparbeidet oss under revisjonen av årsregnskapet, eller hvorvidt informasjon i årsberetningen ellers fremstår som vesentlig feil. Vi har plikt til å rapportere dersom årsberetningen fremstår som vesentlig feil. Vi har ingenting å rapportere i så henseende.

Basert på kunnskapen vi har opparbeidet oss i revisjonen, mener vi at årsberetningen

- er konsistent med årsregnskapet og
- inneholder de opplysninger som skal gis i henhold til gjeldende lovkrav.

### Ledelsens ansvar for årsregnskapet

Ledelsen er ansvarlig for å utarbeide årsregnskapet og for at det gir et rettvise bilde i samsvar med regnskapslovens regler og god regnskapsskikk i Norge. Ledelsen er også ansvarlig for slik internkontroll som den finner nødvendig for å kunne utarbeide et årsregnskap som ikke inneholder vesentlig feilinformasjon, verken som følge av misligheter eller utilsiktede feil.

Ved utarbeidelsen av årsregnskapet må ledelsen ta standpunkt til selskapets evne til fortsatt drift og opplyse om forhold av betydning for fortsatt drift. Forutsetningen om fortsatt drift skal legges til grunn for årsregnskapet så lenge det ikke er sannsynlig at virksomheten vil bli avvirket.

### Revisors oppgaver og plikter ved revisjonen av årsregnskapet

Vårt mål er å oppnå betryggende sikkerhet for at årsregnskapet som helhet ikke inneholder vesentlig feilinformasjon, verken som følge av misligheter eller utilsiktede feil, og å avgi en revisjonsberetning som inneholder vår konklusjon. Betryggende sikkerhet er en høy grad av sikkerhet, men ingen garanti for at en

PricewaterhouseCoopers AS, Torgallmenningen 14, 5014 Bergen, P.O. Box 3984 - Sandviken, NO-5835 Bergen  
T: 02316, org. no.: 987 009 713 MVA, [www.pwc.no](http://www.pwc.no)  
Statsautoriserte revisorer, medlemmer av Den norske Revisorforening og autorisert regnskapsførerselskap



revisjon utført i samsvar med ISA-ene, alltid vil avdekke vesentlig feilinformasjon. Feilinformasjon kan oppstå som følge av misligheter eller utilsiktede feil. Feilinformasjon er å anse som vesentlig dersom den enkeltvis eller samlet med rimelighet kan forventes å påvirke de økonomiske beslutningene som brukerne foretar på grunnlag av årsregnskapet. For videre beskrivelse av revisors oppgaver og plikter vises det til: <https://revisorforeningen.no/revisjonsberetninger>

Bergen, 12. mai 2025  
**PricewaterhouseCoopers AS**

Fredrik Gabrielsen  
Statsautorisert revisor  
(elektronisk signert)



 Securely signed with Brevio

Revisjonsberetning

**Signers:**

<b>Name</b>	<b>Method</b>	<b>Date</b>
Gabrielsen, Fredrik	BANKID	2025-05-12 15:53

**This document package contains:**

- Closing page (this page)
- The original document(s)
- The electronic signatures. These are not visible in the document, but are electronically integrated.



This file is sealed with a digital signature.  
The seal is a guarantee for the authenticity  
of the document.