



## ÅRSREGNSKAPET FOR REGNSKAPSÅRET 2023 - GENERELL INFORMASJON

### Enheten

Organisasjonsnummer: 991 954 376  
Organisasjonsform: Aksjeselskap  
Foretaksnavn: FMY INVEST AS  
Forretningsadresse: Geithusvegen 60  
5259 HJELLESTAD

### Regnskapsår

Årsregnskapets periode: 01.01.2023 - 31.12.2023

### Konsern

Morselskap i konsern: Nei

### Regnskapsregler

Regler for små foretak benyttet: Ja  
Benyttet ved utarbeidelsen av årsregnskapet til selskapet: Regnskapslovens alminnelige regler

### Årsregnskapet fastsatt av kompetent organ

Bekreftet av representant for selskapet: Frode Nils Myrdal  
Dato for fastsettelse av årsregnskapet: 02.04.2024

### Grunnlag for avgivelse

År 2023: Årsregnskapet er elektronisk innlevert  
År 2022: Tall er hentet fra elektronisk innlevert årsregnskap fra 2023

*Det er ikke krav til at årsregnskapet m.v. som sendes til Regnskapsregisteret er undertegnet. Kontrollen på at dette er utført ligger hos revisor/enhetens øverste organ. Sikkerheten ivaretas ved at innsender har rolle/rettighet for innsending av årsregnskapet via Altinn, og ved at det bekreftes at årsregnskapet er fastsatt av kompetent organ.*

Brønnøysundregistrene, 03.04.2025



### Resultatregnskap

Beløp i: NOK	Note	2023	2022
<b>RESULTATREGNSKAP</b>			
<b>Inntekter</b>			
Annen driftsinntekt		3 852 230	2 182 292
<b>Sum inntekter</b>		<b>3 852 230</b>	<b>2 182 292</b>
<b>Kostnader</b>			
Lønnskostnad	1	0	0
Annen driftskostnad		15 629	14 486
<b>Sum kostnader</b>		<b>15 629</b>	<b>14 486</b>
<b>Driftsresultat</b>		<b>3 836 601</b>	<b>2 167 806</b>
<b>Finansinntekter og finanskostnader</b>			
Annen renteinntekt		88 435	23 969
<b>Sum finansinntekter</b>		<b>88 435</b>	<b>23 969</b>
Annen rentekostnad		6 144	3 634
Annen finanskostnad		112 346	125 121
<b>Sum finanskostnader</b>		<b>-118 490</b>	<b>-128 755</b>
<b>Netto finans</b>		<b>-30 055</b>	<b>-104 786</b>
<b>Resultat før skattekostnad</b>		<b>3 806 546</b>	<b>2 063 020</b>
<b>Årsresultat</b>		<b>3 806 546</b>	<b>2 063 020</b>
<b>Overføringer og disponeringer</b>			
Annen egenkapital		3 806 546	2 063 020
<b>Sum overføringer og disponeringer</b>		<b>3 806 546</b>	<b>2 063 020</b>



## Balanse

Beløp i: NOK	Note	2023	2022
<b>BALANSE - EIENDELER</b>			
<b>Anleggsmidler</b>			
<b>Immaterielle eiendeler</b>			
Sum immaterielle eiendeler		0	0
<b>Varige driftsmidler</b>			
Sum varige driftsmidler		0	0
<b>Finansielle anleggsmidler</b>			
Investeringer i aksjer og andeler		4 500 000	4 500 000
Andre langsiktige fordringer	2	0	0
Sum finansielle anleggsmidler		4 500 000	4 500 000
Sum anleggsmidler		4 500 000	4 500 000
<b>Omløpsmidler</b>			
<b>Varer</b>			
Sum varer		0	0
<b>Fordringer</b>			
Andre kortsiktige fordringer	2	6 670	86
Sum fordringer		6 670	86
<b>Investeringer</b>			
Markedsbaserte aksjer		14 024 158	12 039 274
Sum investeringer		14 024 158	12 039 274
<b>Bankinnskudd, kontanter og lignende</b>			
Bankinnskudd, kontanter og lignende		4 415 567	2 594 345
Sum bankinnskudd, kontanter og lignende		4 415 567	2 594 345
Sum omløpsmidler		18 446 395	14 633 705
<b>SUM EIENDELER</b>		<b>22 946 395</b>	<b>19 133 705</b>



## Balanse

Beløp i: NOK	Note	2023	2022
<b>BALANSE - EGENKAPITAL OG GJELD</b>			
<b>Egenkapital</b>			
<b>Innskutt egenkapital</b>			
Aksjekapital		100 000	100 000
<b>Sum innskutt egenkapital</b>		<b>100 000</b>	<b>100 000</b>
<b>Opptjent egenkapital</b>			
Annen egenkapital		22 680 499	18 873 953
<b>Sum opptjent egenkapital</b>		<b>22 680 499</b>	<b>18 873 953</b>
<b>Sum egenkapital</b>		<b>22 780 499</b>	<b>18 973 953</b>
<b>Gjeld</b>			
<b>Langsiktig gjeld</b>			
Sum avsetninger for forpliktelser		0	0
Annen langsiktig gjeld			
<b>Sum annen langsiktig gjeld</b>		<b>0</b>	<b>0</b>
<b>Sum langsiktig gjeld</b>		<b>0</b>	<b>0</b>
<b>Kortsiktig gjeld</b>			
Annen kortsiktig gjeld		165 896	159 752
<b>Sum kortsiktig gjeld</b>		<b>165 896</b>	<b>159 752</b>
<b>Sum gjeld</b>		<b>165 896</b>	<b>159 752</b>
<b>SUM EGENKAPITAL OG GJELD</b>		<b>22 946 395</b>	<b>19 133 705</b>



## Brønnøysundregistrene

### ÅRSREGNSKAP FOR REGNSKAPSÅRET 2023 - GENERELL INFORMASJON

Journalnummer: 2024 346636

#### Enheten

Organisasjonsnummer: 991 954 376  
Organisasjonsform: Aksjeselskap  
Foretaksnavn: FMY INVEST AS  
Forretningsadresse: Geithusvegen 60  
5259 HJELLESTAD

#### Regnskapsår

Årsregnskapets periode: 01.01.2023 - 31.12.2023

#### Konsern

Morselskap i konsern: Nei

#### Regnskapsregler

Regler for små foretak benyttet: Ja  
Benyttet ved utarbeidelsen av  
årsregnskapet til selskapet: Regnskapslovens alminnelige regler

#### Årsregnskapet fastsatt av kompetent organ

Bekreftet av representant for selskapet: Frode Nils Myrdal  
Dato for fastsettelse av årsregnskapet: 02.04.2024

#### Revisjon

Selskapet har besluttet at årsregnskapet  
ikke skal revideres: Ja  
Årsregnskapet er utarbeidet av ekstern  
autorisert regnskapsfører: Ja  
Ekstern autorisert regnskapsfører har i  
løpet av regnskapsåret bistått ved den  
løpende regnskapsføringen eller utført  
andre tjenester for selskapet enn å  
utarbeide årsregnskapet: Ja

#### Grunnlag for avgivelse

År 2023: Årsregnskap er elektronisk innlevert.  
År 2022: Tall er hentet fra elektronisk innlevert årsregnskap fra 2023.

*Det er ikke krav til at årsregnskapet m.v. som sendes til Regnskapsregisteret er undertegnet. Kontrollen på at dette er utført ligger hos revisor/enhetens øverste organ. Sikkerheten ivaretas ved at innsender har rolle/rettighet for innsending av årsregnskapet via Altinn, og ved at det bekreftes at årsregnskapet er fastsatt av kompetent organ.*

Brønnøysundregistrene, 06.04.2024

---

Brønnøysundregistrene  
Postadresse: Postboks 900, 8910 Brønnøysund  
Telefon: 75 00 75 00  
E-post: firmapost@brreg.no Internett: www.brreg.no  
Organisasjonsnummer: 974 760 673



Organisasjonsnr: 991 954 376  
FMY INVEST AS

## RESULTATREGNSKAP

Beløp i: NOK	Note	2023	2022
<b>RESULTATREGNSKAP</b>			
<b>Inntekter</b>			
Annen driftsinntekt		3 852 230	2 182 292
<b>Sum inntekter</b>		<b>3 852 230</b>	<b>2 182 292</b>
<b>Kostnader</b>			
Lønnskostnad	1	0	0
Annen driftskostnad		15 629	14 486
<b>Sum kostnader</b>		<b>15 629</b>	<b>14 486</b>
<b>Driftsresultat</b>		<b>3 836 601</b>	<b>2 167 806</b>
<b>Finansinntekter og finanskostnader</b>			
Annen renteinntekt		88 435	23 969
<b>Sum finansinntekter</b>		<b>88 435</b>	<b>23 969</b>
Annen rentekostnad		6 144	3 634
Annen finanskostnad		112 346	125 121
<b>Sum finanskostnader</b>		<b>-118 490</b>	<b>-128 755</b>
<b>Netto finans</b>		<b>-30 055</b>	<b>-104 786</b>
<b>Resultat før skattekostnad</b>		<b>3 806 546</b>	<b>2 063 020</b>
<b>Årsresultat</b>		<b>3 806 546</b>	<b>2 063 020</b>
<b>Overføringer og disponeringer</b>			
Annen egenkapital		3 806 546	2 063 020
<b>Sum overføringer og disponeringer</b>		<b>3 806 546</b>	<b>2 063 020</b>



Organisasjonsnr: 991 954 376  
FMY INVEST AS

## BALANSE

Beløp i: NOK	Note	2023	2022
<b>BALANSE - EIENDELER</b>			
<b>Anleggsmidler</b>			
<b>Immaterielle eiendeler</b>			
Sum immaterielle eiendeler		0	0
<b>Varige driftsmidler</b>			
Sum varige driftsmidler		0	0
<b>Finansielle anleggsmidler</b>			
Investeringer i aksjer og andeler		4 500 000	4 500 000
Andre langsiktige fordringer	2	0	0
Sum finansielle anleggsmidler		4 500 000	4 500 000
Sum anleggsmidler		4 500 000	4 500 000
<b>Omløpsmidler</b>			
<b>Varer</b>			
Sum varer		0	0
<b>Fordringer</b>			
Andre kortsiktige fordringer	2	6 670	86
Sum fordringer		6 670	86
<b>Investeringer</b>			
Markedsbaserte aksjer		14 024 158	12 039 274
Sum investeringer		14 024 158	12 039 274
<b>Bankinnskudd, kontanter og lignende</b>			
Bankinnskudd, kontanter og lignende		4 415 567	2 594 345
Sum bankinnskudd, kontanter og lignende		4 415 567	2 594 345
Sum omløpsmidler		18 446 395	14 633 705
<b>SUM EIENDELER</b>		<b>22 946 395</b>	<b>19 133 705</b>
<b>BALANSE - EGENKAPITAL OG GJELD</b>			
<b>Egenkapital</b>			
<b>Innskutt egenkapital</b>			
Aksjekapital		100 000	100 000



Sum innskutt egenkapital	100 000	100 000
<b>Opptjent egenkapital</b>		
Annen egenkapital	22 680 499	18 873 953
Sum opptjent egenkapital	22 680 499	18 873 953
<b>Sum egenkapital</b>	<b>22 780 499</b>	<b>18 973 953</b>
<b>Gjeld</b>		
<b>Langsiktig gjeld</b>		
Sum avsetninger for forpliktelser	0	0
Annen langsiktig gjeld		
Sum annen langsiktig gjeld	0	0
<b>Sum langsiktig gjeld</b>	<b>0</b>	<b>0</b>
<b>Kortsiktig gjeld</b>		
Annen kortsiktig gjeld	165 896	159 752
Sum kortsiktig gjeld	165 896	159 752
<b>Sum gjeld</b>	<b>165 896</b>	<b>159 752</b>
<b>SUM EGENKAPITAL OG GJELD</b>	<b>22 946 395</b>	<b>19 133 705</b>



Organisasjonsnr: 991 954 376  
FMY INVEST AS

NOTEOPPLYSNINGER - SELSKAP - alle poster oppgitt i hele tall

## Note

### Regnskapsprinsipper

Årsregnskapet er satt opp i samsvar med regnskapslovens bestemmelser og god regnskapsskikk for små foretak. Klassifisering og vurdering av balanseposter Omløpsmidler og kortsiktig gjeld omfatter poster som forfaller til betaling innen ett år etter balansedagen, samt poster som knytter seg til varekretsløpet. Øvrige poster er klassifisert som anleggsmiddel/langsiktig gjeld. Omløpsmidler vurderes til laveste av anskaffelseskost og virkelig verdi. Kortsiktig gjeld balanseføres til nominelt beløp på etableringstidspunktet. Finansielle anleggsmidler vurderes til anskaffelseskost, men nedskrives til virkelig verdi ved verdifall som ikke forventes å være forbigående. Anleggsmidler med begrenset økonomisk levetid avskrives planmessig. Langsiktig gjeld balanseføres til nominelt beløp på etableringstidspunktet. Selskapet har kun finansielle anleggsmidler. Fordringer Kundefordringer og andre fordringer er oppført i balansen til pålydende etter fradrag for avsetning til forventet tap. Avsetning til tap gjøres på grunnlag av individuelle vurderinger av de enkelte fordringene. I tillegg gjøres det for øvrige kundefordringer en uspesifisert avsetning for å dekke antatt tap. Kortsiktige plasseringer Kortsiktige plasseringer (aksjer og andeler vurdert som omløpsmidler) vurderes til laveste av anskaffelseskost og virkelig verdi på balansedagen. Mottatt utbytte og andre utdelinger fra selskapene inntektsføres som annen finansinntekt. Annen driftsinntekt Mottatt utdeling, gevinster ved salg av aksjer, nedskrivninger og reverserte nedskrivninger av omløpsmidler blir klassifisert som annen driftsinntekt. Skatter Skattekostnaden i resultatregnskapet omfatter kun periodens betalbare skatt. Det foreligger ingen midlertidige forskjeller.

## Note

1

Antall årsverk i regnskapsåret  
0.00

<u>Sum</u>	<u>Beløp</u>
Balanseført verdi 31.12.	Varige driftsmidler Immaterielle eiend.

## Konsernregnskap

Morselskapet sitt navn

Forretningskontor for morselskapet





**Årsoppgjør for**

**FMY INVEST AS**


991954376

01.01.2023 - 31.12.2023

Innhold	Side
Resultatregnskap	2
Eiendeler	3
Egenkapital og gjeld	4
Noter	5



FMY INVEST AS  
991 954 376

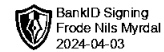


## Resultatregnskap

	Note	2023	2022
<b>Driftsinntekter</b>			
Annen driftsinntekt		3 852 230	2 182 292
<b>Sum driftsinntekter</b>		<b>3 852 230</b>	<b>2 182 292</b>
<b>Driftskostnader</b>			
Annen driftskostnad		-15 629	-14 486
<b>Sum driftskostnader</b>		<b>-15 629</b>	<b>-14 486</b>
<b>Driftsresultat</b>		<b>3 836 601</b>	<b>2 167 806</b>
<b>Finansinntekter</b>			
Annen renteinntekt		88 435	23 969
<b>Sum finansinntekter</b>		<b>88 435</b>	<b>23 969</b>
<b>Finanskostnader</b>			
Annen rentekostnad		-6 144	-3 634
Annen finanskostnad		-112 346	-125 121
<b>Sum finanskostnader</b>		<b>-118 490</b>	<b>-128 755</b>
<b>Netto finans</b>		<b>-30 055</b>	<b>-104 786</b>
<b>Resultat før skattekostnad</b>		<b>3 806 546</b>	<b>2 063 020</b>
<b>Årsresultat</b>		<b>3 806 546</b>	<b>2 063 020</b>
<b>Overføringer</b>			
Annen egenkapital		3 806 546	2 063 020
<b>Sum overføringer</b>		<b>3 806 546</b>	<b>2 063 020</b>



FMY INVEST AS  
991 954 376



## Balanse

	Note	31.12.2023	31.12.2022
<b>EIENDELER</b>			
<b>Anleggsmidler</b>			
<b>Finansielle anleggsmidler</b>			
Investeringer i aksjer og andeler		4 500 000	4 500 000
<b>Sum finansielle anleggsmidler</b>		<b>4 500 000</b>	<b>4 500 000</b>
<b>Sum anleggsmidler</b>		<b>4 500 000</b>	<b>4 500 000</b>
<b>Omløpsmidler</b>			
<b>Fordringer</b>			
Andre kortsiktige fordringer	2	6 670	86
<b>Sum fordringer</b>		<b>6 670</b>	<b>86</b>
<b>Investeringer</b>			
Markedsbaserte aksjer		14 024 158	12 039 274
<b>Sum investeringer</b>		<b>14 024 158</b>	<b>12 039 274</b>
<b>Bankinnskudd, kontanter og lignende</b>			
Bankinnskudd, kontanter og lignende		4 415 567	2 594 345
<b>Sum bankinnskudd, kontanter og lignende</b>		<b>4 415 567</b>	<b>2 594 345</b>
<b>Sum omløpsmidler</b>		<b>18 446 395</b>	<b>14 633 705</b>
<b>SUM EIENDELER</b>		<b>22 946 395</b>	<b>19 133 705</b>



FMY INVEST AS  
991 954 376



## Balanse


	Note	31.12.2023	31.12.2022
<b>EGENKAPITAL OG GJELD</b>			
<b>Egenkapital</b>			
<b>Innskutt egenkapital</b>			
Aksjekapital		100 000	100 000
<b>Sum innskutt egenkapital</b>		<b>100 000</b>	<b>100 000</b>
<b>Opptjent egenkapital</b>			
Annen egenkapital		22 680 499	18 873 953
<b>Sum opptjent egenkapital</b>		<b>22 680 499</b>	<b>18 873 953</b>
<b>Sum egenkapital</b>		<b>22 780 499</b>	<b>18 973 953</b>
<b>Gjeld</b>			
<b>Kortsiktig gjeld</b>			
Annen kortsiktig gjeld		165 896	159 752
<b>Sum kortsiktig gjeld</b>		<b>165 896</b>	<b>159 752</b>
<b>Sum gjeld</b>		<b>165 896</b>	<b>159 752</b>
<b>SUM EGENKAPITAL OG GJELD</b>		<b>22 946 395</b>	<b>19 133 705</b>

Bergen, 02.04.2024

Frode Nils Myrdal  
styrets leder



FMY INVEST AS  
991 954 376



## Noter

### Regnskapsprinsipper

Årsregnskapet er satt opp i samsvar med regnskapslovens bestemmelser og god regnskapsskikk for små foretak.

#### *Klassifisering og vurdering av balanseposter*

Omløpsmidler og kortsiktig gjeld omfatter poster som forfaller til betaling innen ett år etter balansedagen, samt poster som knytter seg til varekretsløpet. Øvrige poster er klassifisert som anleggsmiddel/langsiktig gjeld.

Omløpsmidler vurderes til laveste av anskaffelseskost og virkelig verdi. Kortsiktig gjeld balanseføres til nominelt beløp på etableringstidspunktet.

Finansielle anleggsmidler vurderes til anskaffelseskost, men nedskrives til virkelig verdi ved verdifall som ikke forventes å være forbigående. Anleggsmidler med begrenset økonomisk levetid avskrives planmessig. Langsiktig gjeld balanseføres til nominelt beløp på etableringstidspunktet. Selskapet har kun finansielle anleggsmidler.

#### *Fordringer*

Kundefordringer og andre fordringer er oppført i balansen til pålydende etter fradrag for avsetning til forventet tap. Avsetning til tap gjøres på grunnlag av individuelle vurderinger av de enkelte fordringene. I tillegg gjøres det for øvrige kundefordringer en uspesifisert avsetning for å dekke antatt tap.

#### *Kortsiktige plasseringer*

Kortsiktige plasseringer (aksjer og andeler vurdert som omløpsmidler) vurderes til laveste av anskaffelseskost og virkelig verdi på balansedagen.

#### *Annen driftsinntekt*

Mottatt utdeling, gevinster ved salg av aksjer, nedskrivninger og reverserte nedskrivninger av omløpsmidler blir klassifisert som annen driftsinntekt.

#### *Skatter*

Skattekostnaden i resultatregnskapet omfatter kun periodens betalbare skatt. Det foreligger ingen midlertidige forskjeller. Utsatt skattefordel balanseføres ikke i tråd med god regnskapsskikk for små foretak.

### Note 1 - Antall årsverk

Selskapet har ikke hatt ansatte i løpet av regnskapsåret.

### Note 2 - Lån og sikkerhetsstillelse til ledende personer, eiere med videre

Det er ikke gitt lån eller sikkerhetsstillelse til medlemmer av styrende organer.

### Aksjer

	2023	2022
Aksjer PWC	4 500 000	4 500 000
Markedsbaserte aksjer	14 024 158	14 024 158



**Årsregnskap for**  
**FMY INVEST AS**  
991954376  
Regnskapsår  
01.01.2023 - 31.12.2023



FMY INVEST AS  
991 954 376

## Resultatregnskap

	Note	2023	2022
<b>Driftsinntekter</b>			
Annen driftsinntekt		3 852 230	2 182 292
<b>Sum driftsinntekter</b>		<b>3 852 230</b>	<b>2 182 292</b>
<b>Driftskostnader</b>			
Annen driftskostnad		-15 629	-14 486
<b>Sum driftskostnader</b>		<b>-15 629</b>	<b>-14 486</b>
<b>Driftsresultat</b>		<b>3 836 601</b>	<b>2 167 806</b>
<b>Finansinntekter</b>			
Annen renteinntekt		88 435	23 969
<b>Sum finansinntekter</b>		<b>88 435</b>	<b>23 969</b>
<b>Finanskostnader</b>			
Annen rentekostnad		-6 144	-3 634
Annen finanskostnad		-112 346	-125 121
<b>Sum finanskostnader</b>		<b>-118 490</b>	<b>-128 755</b>
<b>Netto finans</b>		<b>-30 055</b>	<b>-104 786</b>
<b>Resultat før skattekostnad</b>		<b>3 806 546</b>	<b>2 063 020</b>
<b>Årsresultat</b>		<b>3 806 546</b>	<b>2 063 020</b>
<b>Overføringer</b>			
Annen egenkapital		3 806 546	2 063 020
<b>Sum overføringer</b>		<b>3 806 546</b>	<b>2 063 020</b>



FMY INVEST AS  
991 954 376

## Balanse

	Note	31.12.2023	31.12.2022
<b>EIENDELER</b>			
<b>Anleggsmidler</b>			
<b>Finansielle anleggsmidler</b>			
Investeringer i aksjer og andeler		4 500 000	4 500 000
<b>Sum finansielle anleggsmidler</b>		<b>4 500 000</b>	<b>4 500 000</b>
<b>Sum anleggsmidler</b>		<b>4 500 000</b>	<b>4 500 000</b>
<b>Omløpsmidler</b>			
<b>Fordringer</b>			
Andre kortsiktige fordringer	2	6 670	86
<b>Sum fordringer</b>		<b>6 670</b>	<b>86</b>
<b>Investeringer</b>			
Markedsbaserte aksjer		14 024 158	12 039 274
<b>Sum investeringer</b>		<b>14 024 158</b>	<b>12 039 274</b>
<b>Bankinnskudd, kontanter og lignende</b>			
Bankinnskudd, kontanter og lignende		4 415 567	2 594 345
<b>Sum bankinnskudd, kontanter og lignende</b>		<b>4 415 567</b>	<b>2 594 345</b>
<b>Sum omløpsmidler</b>		<b>18 446 395</b>	<b>14 633 705</b>
<b>SUM EIENDELER</b>		<b>22 946 395</b>	<b>19 133 705</b>



FMY INVEST AS  
991 954 376

## Balanse

	Note	31.12.2023	31.12.2022
<b>EGENKAPITAL OG GJELD</b>			
<b>Egenkapital</b>			
<b>Innskutt egenkapital</b>			
Aksjekapital		100 000	100 000
<b>Sum innskutt egenkapital</b>		<b>100 000</b>	<b>100 000</b>
<b>Opptjent egenkapital</b>			
Annen egenkapital		22 680 499	18 873 953
<b>Sum opptjent egenkapital</b>		<b>22 680 499</b>	<b>18 873 953</b>
<b>Sum egenkapital</b>		<b>22 780 499</b>	<b>18 973 953</b>
<b>Gjeld</b>			
<b>Kortsiktig gjeld</b>			
Annen kortsiktig gjeld		165 896	159 752
<b>Sum kortsiktig gjeld</b>		<b>165 896</b>	<b>159 752</b>
<b>Sum gjeld</b>		<b>165 896</b>	<b>159 752</b>
<b>SUM EGENKAPITAL OG GJELD</b>		<b>22 946 395</b>	<b>19 133 705</b>

Bergen, 02.04.2024

Frode Nils Myrdal  
styrets leder



FMY INVEST AS  
991 954 376

## Noter

### Regnskapsprinsipper

Årsregnskapet er satt opp i samsvar med regnskapslovens bestemmelser og god regnskapsskikk for små foretak.

#### *Klassifisering og vurdering av balanseposter*

Omløpsmidler og kortsiktig gjeld omfatter poster som forfaller til betaling innen ett år etter balansedagen, samt poster som knytter seg til varekretsløpet. Øvrige poster er klassifisert som anleggsmiddel/langsiktig gjeld.

Omløpsmidler vurderes til laveste av anskaffelseskost og virkelig verdi. Kortsiktig gjeld balanseføres til nominelt beløp på etableringstidspunktet.

Finansielle anleggsmidler vurderes til anskaffelseskost, men nedskrives til virkelig verdi ved verdifall som ikke forventes å være forbigående. Anleggsmidler med begrenset økonomisk levetid avskrives planmessig. Langsiktig gjeld balanseføres til nominelt beløp på etableringstidspunktet. Selskapet har kun finansielle anleggsmidler.

#### *Fordringer*

Kundefordringer og andre fordringer er oppført i balansen til pålydende etter fradrag for avsetning til forventet tap. Avsetning til tap gjøres på grunnlag av individuelle vurderinger av de enkelte fordringene. I tillegg gjøres det for øvrige kundefordringer en uspesifisert avsetning for å dekke antatt tap.

#### *Kortsiktige plasseringer*

Kortsiktige plasseringer (aksjer og andeler vurdert som omløpsmidler) vurderes til laveste av anskaffelseskost og virkelig verdi på balansedagen.

#### *Annen driftsinntekt*

Mottatt utdeling, gevinster ved salg av aksjer, nedskrivninger og reverserte nedskrivninger av omløpsmidler blir klassifisert som annen driftsinntekt.

#### *Skatter*

Skattekostnaden i resultatregnskapet omfatter kun periodens betalbare skatt. Det foreligger ingen midlertidige forskjeller. Utsatt skattefordel balanseføres ikke i tråd med god regnskapsskikk for små foretak.

### Note 1 - Antall årsverk

Selskapet har ikke hatt ansatte i løpet av regnskapsåret.

### Note 2 - Lån og sikkerhetsstillelse til ledende personer, eiere med videre

Det er ikke gitt lån eller sikkerhetsstillelse til medlemmer av styrende organer.

### Aksjer

	2023	2022
Aksjer PWC	4 500 000	4 500 000
Markedsbaserte aksjer	14 024 158	14 024 158