



## ÅRSREGNSKAPET FOR REGNSKAPSÅRET 2022 - GENERELL INFORMASJON

### Enheten

Organisasjonsnummer: 990 061 661  
Organisasjonsform: Aksjeselskap  
Foretaksnavn: FARSUND INVEST AS  
Forretningsadresse: Strandgaten 18  
4550 FARSUND

### Regnskapsår

Årsregnskapets periode: 01.01.2022 - 31.12.2022

### Konsern

Morselskap i konsern: Nei

### Regnskapsregler

Regler for små foretak benyttet: Ja  
Benyttet ved utarbeidelsen av årsregnskapet til selskapet: Regnskapslovens alminnelige regler

### Årsregnskapet fastsatt av kompetent organ

Bekreftet av representant for selskapet: Arne Sten Mikalsen  
Dato for fastsettelse av årsregnskapet: 22.06.2023

### Grunnlag for avgivelse

År 2022: Årsregnskapet er elektronisk innlevert  
År 2021: Tall er hentet fra elektronisk innlevert årsregnskap fra 2022

*Det er ikke krav til at årsregnskapet m.v. som sendes til Regnskapsregisteret er undertegnet. Kontrollen på at dette er utført ligger hos revisor/enhetens øverste organ. Sikkerheten ivaretas ved at innsender har rolle/rettighet for innsending av årsregnskapet via Altinn, og ved at det bekreftes at årsregnskapet er fastsatt av kompetent organ.*

Brønnøysundregistrene, 17.07.2024



### Resultatregnskap

Beløp i: NOK	Note	2022	2021
<b>RESULTATREGNSKAP</b>			
<b>Inntekter</b>			
Salgsinntekt		3 785 159	3 723 683
<b>Sum inntekter</b>		<b>3 785 159</b>	<b>3 723 683</b>
<b>Kostnader</b>			
Ordinære avskrivninger	1	325 000	325 000
Andre driftskostnader		346 448	350 713
<b>Sum kostnader</b>		<b>671 448</b>	<b>675 713</b>
<b>Driftsresultat</b>		<b>3 113 711</b>	<b>3 047 970</b>
<b>Finansinntekter og finanskostnader</b>			
Annen renteinntekt		4 304	8 306
<b>Sum finansinntekter</b>		<b>4 304</b>	<b>8 306</b>
Annen rentekostnad	2	903 405	612 907
Andre finanskostnader		70	280
<b>Sum finanskostnader</b>		<b>903 475</b>	<b>613 187</b>
<b>Netto finans</b>		<b>-899 171</b>	<b>-604 881</b>
<b>Ordinært resultat før skattekostnad</b>		<b>2 214 540</b>	<b>2 443 089</b>
Skattekostnad	3	487 199	537 480
<b>Ordinært resultat etter skattekostnad</b>		<b>1 727 341</b>	<b>1 905 609</b>
<b>Årsresultat</b>		<b>1 727 341</b>	<b>1 905 609</b>
<b>Årsresultat etter minoritetsinteresser</b>		<b>1 727 341</b>	<b>1 905 609</b>
<b>Totalresultat</b>		<b>1 727 341</b>	<b>1 905 609</b>
<b>Overføringer og disponeringer</b>			
Ordinært utbytte	4		
Avgitt konsernbidrag	4	1 518 269	1 665 103
Avsatt til annen egenkapital	4	209 072	240 506



## Resultatregnskap

<b>Beløp i: NOK</b>	<b>Note</b>	<b>2022</b>	<b>2021</b>
Overført fra annen egenkapital	4		
<b>Sum overføringer og disponeringer</b>		<b>1 727 341</b>	<b>1 905 609</b>



### Balanse

Beløp i: NOK	Note	2022	2021
<b>BALANSE - EIENDELER</b>			
<b>Anleggsmidler</b>			
<b>Immaterielle eiendeler</b>			
<b>Varige driftsmidler</b>			
Bygninger og tomt	1, 2	30 123 706	30 448 706
<b>Sum varige driftsmidler</b>		<b>30 123 706</b>	<b>30 448 706</b>
<b>Sum anleggsmidler</b>		<b>30 123 706</b>	<b>30 448 706</b>
<b>Omløpsmidler</b>			
<b>Varer</b>			
<b>Fordringer</b>			
Kundefordringer		462 246	243 628
Krav på innbetaling av selskapskapital		39 739	36 243
<b>Sum fordringer</b>		<b>501 985</b>	<b>279 871</b>
<b>Bankinnskudd, kontanter og lignende</b>			
Bankinnskudd		1 345 047	1 855 745
<b>Sum bankinnskudd, kontanter og lignende</b>		<b>1 345 047</b>	<b>1 855 745</b>
<b>Sum omløpsmidler</b>		<b>1 847 032</b>	<b>2 135 616</b>
<b>SUM EIENDELER</b>		<b>31 970 738</b>	<b>32 584 322</b>
<b>BALANSE - EGENKAPITAL OG GJELD</b>			
<b>Egenkapital</b>			
<b>Innskutt egenkapital</b>			
Aksjekapital	4	300 000	300 000
<b>Sum innskutt egenkapital</b>		<b>300 000</b>	<b>300 000</b>
<b>Opptjent egenkapital</b>			
Annen egenkapital	4	3 964 600	3 755 528



## Balanse

<b>Beløp i: NOK</b>	<b>Note</b>	<b>2022</b>	<b>2021</b>
<b>Sum opptjent egenkapital</b>		<b>3 964 600</b>	<b>3 755 528</b>
<b>Sum egenkapital</b>		<b>4 264 600</b>	<b>4 055 528</b>
<b>Gjeld</b>			
<b>Langsiktig gjeld</b>			
Utsatt skatt	3	2 387 403	2 328 434
<b>Sum avsetninger for forpliktelser</b>		<b>2 387 403</b>	<b>2 328 434</b>
<b>Annen langsiktig gjeld</b>			
Gjeld til kredittinstitusjoner	2	20 325 825	21 831 445
<b>Sum annen langsiktig gjeld</b>		<b>20 325 825</b>	<b>21 831 445</b>
<b>Sum langsiktig gjeld</b>		<b>22 713 228</b>	<b>24 159 879</b>
<b>Kortsiktig gjeld</b>			
Leverandørgjeld		209 703	100 163
Kortsiktig konserngjeld	2	4 649 548	4 203 049
Skyldig utbytte	4		
Annen kortsiktig gjeld		133 658	65 704
<b>Sum kortsiktig gjeld</b>		<b>4 992 910</b>	<b>4 368 915</b>
<b>Sum gjeld</b>		<b>27 706 138</b>	<b>28 528 794</b>
<b>SUM EGENKAPITAL OG GJELD</b>		<b>31 970 738</b>	<b>32 584 322</b>



## Brønnøysundregistrene

### ÅRSREGNSKAP FOR REGNSKAPSÅRET 2022 - GENERELL INFORMASJON

Journalnummer: 2023 633949

#### Enheten

Organisasjonsnummer: 990 061 661  
Organisasjonsform: Aksjeselskap  
Foretaksnavn: FARSUND INVEST AS  
Forretningsadresse: Strandgaten 18  
4550 FARSUND

#### Regnskapsår

Årsregnskapets periode: 01.01.2022 - 31.12.2022

#### Konsern

Morselskap i konsern: Nei

#### Regnskapsregler

Regler for små foretak benyttet: Ja  
Benyttet ved utarbeidelsen av  
årsregnskapet til selskapet: Regnskapslovens alminnelige regler

#### Årsregnskapet fastsatt av kompetent organ

Bekreftet av representant for selskapet: Arne Sten Mikalsen  
Dato for fastsettelse av årsregnskapet: 22.06.2023

#### Grunnlag for avgivelse

År 2022: Årsregnskap er elektronisk innlevert.  
År 2021: Tall er hentet fra elektronisk innlevert årsregnskap fra 2022.

*Det er ikke krav til at årsregnskapet m.v. som sendes til Regnskapsregisteret er undertegnet. Kontrollen på at dette er utført ligger hos revisor/enhetens øverste organ. Sikkerheten ivaretas ved at innsender har rolle/rettighet for innsending av årsregnskapet via Altinn, og ved at det bekreftes at årsregnskapet er fastsatt av kompetent organ.*

Brønnøysundregistrene, 01.08.2023



Organisasjonsnr: 990 061 661  
FARSUND INVEST AS

## RESULTATREGNSKAP

Beløp i: NOK	Note	2022	2021
<b>RESULTATREGNSKAP</b>			
<b>Inntekter</b>			
Salgsinntekt		3 785 159	3 723 683
<b>Sum inntekter</b>		<b>3 785 159</b>	<b>3 723 683</b>
<b>Kostnader</b>			
Ordinære avskrivninger	1	325 000	325 000
Andre driftskostnader		346 448	350 713
<b>Sum kostnader</b>		<b>671 448</b>	<b>675 713</b>
<b>Driftsresultat</b>		<b>3 113 711</b>	<b>3 047 970</b>
<b>Finansinntekter og finanskostnader</b>			
Annen renteinntekt		4 304	8 306
<b>Sum finansinntekter</b>		<b>4 304</b>	<b>8 306</b>
Annen rentekostnad	2	903 405	612 907
Andre finanskostnader		70	280
<b>Sum finanskostnader</b>		<b>903 475</b>	<b>613 187</b>
<b>Netto finans</b>		<b>-899 171</b>	<b>-604 881</b>
<b>Ordinært resultat før skattekostnad</b>		<b>2 214 540</b>	<b>2 443 089</b>
Skattekostnad	3	487 199	537 480
<b>Ordinært resultat etter skattekostnad</b>		<b>1 727 341</b>	<b>1 905 609</b>
<b>Årsresultat</b>		<b>1 727 341</b>	<b>1 905 609</b>
<b>Årsresultat etter minoritetsinteresser</b>		<b>1 727 341</b>	<b>1 905 609</b>
<b>Totalresultat</b>		<b>1 727 341</b>	<b>1 905 609</b>
<b>Overføringer og disponeringer</b>			
Ordinært utbytte	4		
Avgitt konsernbidrag	4	1 518 269	1 665 103
Avsatt til annen egenkapital	4	209 072	240 506
Overført fra annen egenkapital	4		
<b>Sum overføringer og disponeringer</b>		<b>1 727 341</b>	<b>1 905 609</b>



Organisasjonsnr: 990 061 661  
FARSUND INVEST AS

## BALANSE

Beløp i: NOK Note 2022 2021

### BALANSE - EIENDELER

#### Anleggsmidler Immaterielle eiendeler

#### Varige driftsmidler

Bygninger og tomt 1, 2 30 123 706 30 448 706  
Sum varige driftsmidler 30 123 706 30 448 706

Sum anleggsmidler 30 123 706 30 448 706

#### Omløpsmidler

#### Varer

#### Fordringer

Kundefordringer 462 246 243 628  
Krav på innbetaling av  
selskapskapital 39 739 36 243  
Sum fordringer 501 985 279 871

#### Bankinnskudd, kontanter og lignende

Bankinnskudd 1 345 047 1 855 745  
Sum bankinnskudd,  
kontanter og lignende 1 345 047 1 855 745

Sum omløpsmidler 1 847 032 2 135 616

SUM EIENDELER 31 970 738 32 584 322

### BALANSE - EGENKAPITAL OG GJELD

#### Egenkapital

#### Innskutt egenkapital

Aksjekapital 4 300 000 300 000  
Sum innskutt egenkapital 300 000 300 000

#### Opptjent egenkapital

Annen egenkapital 4 3 964 600 3 755 528  
Sum opptjent egenkapital 3 964 600 3 755 528

Sum egenkapital 4 264 600 4 055 528

#### Gjeld

#### Langsiktig gjeld

Utsatt skatt 3 2 387 403 2 328 434  
Sum avsetninger for  
forpliktelser 2 387 403 2 328 434



<b>Annen langsiktig gjeld</b>			
Gjeld til kredittinstitusjoner	2	20 325 825	21 831 445
<b>Sum annen langsiktig gjeld</b>		<b>20 325 825</b>	<b>21 831 445</b>
<b>Sum langsiktig gjeld</b>		<b>22 713 228</b>	<b>24 159 879</b>
<b>Kortsiktig gjeld</b>			
Leverandørgjeld		209 703	100 163
Kortsiktig konserngjeld	2	4 649 548	4 203 049
Skyldig utbytte	4		
Annen kortsiktig gjeld		133 658	65 704
<b>Sum kortsiktig gjeld</b>		<b>4 992 910</b>	<b>4 368 915</b>
<b>Sum gjeld</b>		<b>27 706 138</b>	<b>28 528 794</b>
<b>SUM EGENKAPITAL OG GJELD</b>		<b>31 970 738</b>	<b>32 584 322</b>



Organisasjonsnr: 990 061 661  
FARSUND INVEST AS

NOTEOPPLYSNINGER - SELSKAP - alle poster oppgitt i hele tall

## Note

Antall årsverk i regnskapsåret  
0.00

<u>Sum</u>	<u>Beløp</u>
<u>Balanseført verdi 31.12.</u>	<u>Varige driftsmidler Immaterielle eiend.</u>

## Konsernregnskap

Morselskapet sitt navn

Forretningskontor for morselskapet

## Begrunnelse for at datterselskap er utelatt fra konsolideringen

<u>Samlet beløp - tilknyttet selskap</u>	<u>Årets</u>	<u>Fjorårets</u>
--	--------------	------------------

<u>Samlet beløp - foretak i samme konsern</u>	<u>Årets</u>	<u>Fjorårets</u>
---	--------------	------------------

<u>Samlet beløp - foretak i samme konsern</u>	<u>Årets</u>	<u>Fjorårets</u>
---	--------------	------------------

<u>Samlet beløp - felles kontrollert virksomhet</u>	<u>Årets</u>	<u>Fjorårets</u>
---	--------------	------------------

<u>Pantstillelse</u>	<u>Beløp</u>
----------------------	--------------

<u>Beholdning av egne aksjer</u>	<u>Antall</u>	<u>Pålydende</u>	<u>Andel av aksjek.</u>
----------------------------------	---------------	------------------	-------------------------



**Årsregnskap**

**2022**

for

**Farsund Invest AS**

**Farsund Invest AS**

## Resultatregnskap

<b>Driftsinntekter og -kostnader</b>	<b>Note</b>	<b>2022</b>	<b>2021</b>
Salgsinntekt		3 785 159	3 723 683
<b>Sum driftsinntekter</b>		<b>3 785 159</b>	<b>3 723 683</b>
Ordinære avskrivninger	1	325 000	325 000
Andre driftskostnader		346 448	350 713
<b>Sum driftskostnader</b>		<b>671 448</b>	<b>675 713</b>
<b>Driftsresultat</b>		<b>3 113 711</b>	<b>3 047 970</b>
Finansinntekter og -kostnader			
Renteinntekter		4 304	8 306
Rentekostnader	2	903 405	612 907
Andre finanskostnader		70	280
<b>Resultat av finansposter</b>		<b>-899 171</b>	<b>-604 881</b>
<b>Ordinært resultat før skattekostnad</b>		<b>2 214 540</b>	<b>2 443 089</b>
Skattekostnad	3	487 199	537 480
<b>Resultat</b>		<b>1 727 341</b>	<b>1 905 609</b>
<b>Årets resultat</b>		<b>1 727 341</b>	<b>1 905 609</b>
Overføringer			
Avsatt konsernbidrag	4	1 518 269	1 665 103
Avsatt til annen egenkapital	4	209 072	240 506
<b>Sum overføringer</b>		<b>1 727 341</b>	<b>1 905 609</b>



## Farsund Invest AS




Balanse pr. 31.12.

<b>EIENDELER</b>	<b>Note</b>	<b>2022</b>	<b>2021</b>
<b>ANLEGGSMIDLER</b>			
Varige driftsmidler			
Bygninger og tomt	1, 2	30 123 706	30 448 706
<b>Sum varige driftsmidler</b>		<b>30 123 706</b>	<b>30 448 706</b>
<b>Sum anleggsmidler</b>		<b>30 123 706</b>	<b>30 448 706</b>
<b>OMLØPSMIDLER</b>			
Fordringer			
Kundefordringer		462 246	243 628
Andre kortsiktige fordringer		39 739	36 243
<b>Sum fordring</b>		<b>501 985</b>	<b>279 871</b>
Bankinnskudd			
Bankinnskudd		1 345 047	1 855 745
<b>Sum bankinnskudd, kontanter</b>		<b>1 345 047</b>	<b>1 855 745</b>
<b>Sum omløpsmidler</b>		<b>1 847 032</b>	<b>2 135 616</b>
<b>SUM EIENDELER</b>		<b>31 970 738</b>	<b>32 584 322</b>

**Farsund Invest AS**

Balanse pr. 31.12.

EGENKAPITAL OG GJELD	Note	2022	2021
<b>EGENKAPITAL</b>			
Innskutt egenkapital			
Aksjekapital	4	300 000	300 000
<b>Sum innskutt egenkapital</b>		<b>300 000</b>	<b>300 000</b>
Opptjent egenkapital			
Annen egenkapital	4	3 964 600	3 755 528
<b>Sum opptjent egenkapital</b>		<b>3 964 600</b>	<b>3 755 528</b>
<b>Sum egenkapital</b>		<b>4 264 600</b>	<b>4 055 528</b>
<b>GJELD</b>			
Utsatt skatt	3	2 387 403	2 328 434
<b>Sum avsetning for forpliktelser</b>		<b>2 387 403</b>	<b>2 328 434</b>
Langsiktig gjeld			
Gjeld til kredittinstitusjoner	2	20 325 825	21 831 445
<b>Sum langsiktig gjeld</b>		<b>20 325 825</b>	<b>21 831 445</b>
Kortsiktig gjeld			
Gjeld til konsernselskap	2	4 649 548	4 203 049
Leverandørgjeld		209 703	100 163
Annen kortsiktig gjeld		133 658	65 704
<b>Sum kortsiktig gjeld</b>		<b>4 992 910</b>	<b>4 368 915</b>
<b>Sum gjeld</b>		<b>27 706 138</b>	<b>28 528 794</b>
<b>SUM EGENKAPITAL OG GJELD</b>		<b>31 970 738</b>	<b>32 584 322</b>

Farsund, 22.06.2023  
Styret i Farsund Invest AS  
Arne Sten Mikalsen  
styreleder  
Gullborg Y. Gabrielsen  
daglig leder  
Magne Nygård  
styremedlem



## Farsund Invest AS

Noter til regnskapet for 2022

Org. nr.: 990 061 661

### Selskapets virksomhet

Selskapet ble stiftet 01.06.2006 og selskapets formål er eiendomsutvikling, anskaffelse og drift av eiendommer, investering i aksjer, andeler og andre finans- og realobjekter, handel, konsulentvirksomhet, deltagelse i andre virksomheter samt alt hva står i forbindelse med ovennevnte. Selskapets forretningskontor er i Farsund kommune.

### Fortsatt drift

I samsvar med regnskapsloven §3-3 bekreftes det at forutsetningen om fortsatt drift er lagt til grunn ved utarbeidelsen av regnskapet.

### Regnskapsprinsipper

Årsregnskapet er satt opp i samsvar med regnskapsloven 1998 og god regnskapsskikk for små virksomheter.

#### Leieinntekter

Leieinntekter inntektsføres etter hvert som de er opptjent. Tjenester inntektsføres etter hvert som de leveres. Felleskostnader som faktureres leietakerne inngår som reduksjon i annen driftskostnad.

#### Klassifisering og vurdering av balanseposter

Omløpsmidler og kortsiktig gjeld omfatter poster som forfaller til betaling innen ett år etter balansedagen, samt poster som knytter seg til varekretsløpet. Omløpsmidler vurderes til laveste av anskaffelseskost og virkelig verdi. Kortsiktig gjeld balanseføres til nominelt beløp på opptakstidspunktet.

Anleggsmidler omfatter eiendeler bestemt til varig eie og bruk, og er vurdert til anskaffelseskost. Varige driftsmidler balanseføres og avskrives over driftsmidlets økonomiske levetid. Varige driftsmidler nedskrives til antatt verdi når

#### Fordringer

Fordringer oppføres til pålydende etter fradrag for avsetning til forventet tap. Avsetning til tap gjøres på grunnlag av en individuell vurdering av de enkelte fordringene.

#### Varige driftsmidler

Varige driftsmidler balanseføres og avskrives over driftsmidlets levetid dersom de har levetid over 3 år og har en kostpris som overstiger kr 15.000. Direkte vedlikehold av driftsmidler kostnadsføres løpende under driftskostnader, mens påkostninger eller forbedringer tillegges driftsmidlets kostpris og avskrives i takt med driftsmidlet.

#### Skatt

Skatter kostnadsføres når de påløper, det vil si at skattekostnaden er knyttet til det regnskapsmessige resultat før skatt. Skattekostnaden består av betalbar skatt (skatt på årets skattepliktige inntekt) og endring i netto utsatt skatt. Skattekostnaden fordeles på ordinært resultat og resultat av ekstraordinære poster i henhold til skattegrunnlaget.



## Farsund Invest AS

Org. nr.: 990 061 661

Noter til regnskapet 2022

### Note 1 Varige driftsmidler

Varige driftsmidler	Bygg	Tomter	Sum varige driftsmidler
Anskaffelseskost pr 01.01.	32 415 092	2 647 601	35 062 693
Tilgang kjøpte driftsmidler	-	-	-
Avgang solgte driftsmidler	-	-	-
Anskaffelseskost 31.12.	32 415 092	2 647 601	35 062 693
Akkumulerte avskrivninger 31.12.	-4 938 987	-	-4 938 987
<b>Bokført verdi pr. 31.12.</b>	<b>27 476 105</b>	<b>2 647 601</b>	<b>30 123 706</b>
<b>Årets avskrivninger</b>	<b>325 000</b>		<b>325 000</b>

Selskapet benytter lineære avskrivninger for alle varige driftsmidler. Den økonomiske levetiden for anleggsmidlene er beregnet til:

\* Bygninger og annen fast eiendom 100 år

### Note 2 Gjeld

Gjeld til kredittinstitusjoner - Langsiktig gjeld	2022	2021
Pantesikret gjeld	20 325 825	21 831 445
Bokført verdi av eiendeler stillet som sikkerhet for gjelden: Bygninger og tomt	30 123 706	30 448 706
Gjeld som forfaller senere enn 5 år etter regnskapsårets utgang utgjør kr. 14.303.345,- Selskapet har ingen avtaler om finansielle derivater pr 31.12.22.		
<b>Gjeld til konsernselskap - Kortsiktig gjeld</b>	<b>2022</b>	<b>2021</b>
Venturos AS - Årets konsernbidrag til mor	1 946 499	2 134 748
Venturos AS - Ord. mellomregning	2 703 049	2 068 301
Venturos AS - Leverandørgjeld	122 012	57 306
<b>Sum gjeld til konsernselskap</b>	<b>4 771 560</b>	<b>4 260 355</b>

### Note 3 Skatt

Årets skattekostnad fordeler seg på:	2022	2021
Betalbar skatt	428 230	469 645
Endring i utsatt skatt, 22 %	58 969	67 835
<b>Sum skattekostnad</b>	<b>487 199</b>	<b>537 480</b>
<b>Beregning av årets skattegrunnlag:</b>		
Resultat før skattekostnad	2 214 540	2 443 089
Permanente forskjeller	-	-
Endring i midlertidige forskjeller	-268 040	-308 340
Skattepliktig inntekt før konsernbidrag	1 946 500	2 134 749
Avgitt konsernbidrag	-1 946 500	-2 134 749
<b>Skattepliktig inntekt etter konsernbidrag</b>	<b>-</b>	<b>-</b>
<b>Oversikt over midlertidige forskjeller:</b>		
Anleggsmidler	10 851 830	10 583 789
Fremførbart underskudd	-	-
<b>Sum midlertidige forskjeller</b>	<b>10 851 830</b>	<b>10 583 789</b>
<b>Grunnlag for utsatt skatt/utsatt skattefordel</b>	<b>10 851 830</b>	<b>10 583 789</b>
<b>22 % utsatt skatt (utsatt skattefordel)</b>	<b>2 387 403</b>	<b>2 328 434</b>



## Farsund Invest AS

Noter til regnskapet 2022

Org. nr.: 990 061 661

### Note 4 Egenkapital

	Aksje- kapital	Annen egenkapital	Sum
Egenkapital pr 1.1.	300 000	3 755 528	4 055 528
Avsatt utbytte	-	-	-
Avsatt konsernbidrag (etter skatt)	-	-1 518 269	-1 518 269
Årets resultat	-	1 727 341	1 727 341
<b>Egenkapital pr 31.12</b>	<b>300 000</b>	<b>3 964 600</b>	<b>4 264 600</b>

Aksjekapitalen består av:	Antall	Pålydende	Bokført
Ordinære aksjer	300	1 000	300 000

#### Oversikt over aksjonærene og styremedlemmer pr 31.12.22:

Aksjonærer:		Sum	Eierandel	Stemmeandel
Venturos AS	Styreleder Arne Sten Mikalsen er daglig leder og aksjonær i Venturos	300	100 %	100 %
Totalt antall aksjer		300	100 %	100 %





## Deloitte.

side 2  
Uavhengig revisors beretning -  
Farsund Invest AS

revisjonsbevis som er tilstrekkelig og hensiktsmessig som grunnlag for vår konklusjon. Risikoen for at vesentlig feilinformasjon som følge av misligheter ikke blir avdekket, er høyere enn for feilinformasjon som skyldes utilsiktede feil, siden misligheter kan innebære samarbeid, forfalskning, bevisste utelatelser, uriktige fremstillinger eller overstyring av internkontroll.

- opparbeider vi oss en forståelse av den interne kontroll som er relevant for revisjonen, for å utforme revisjonshandlinger som er hensiktsmessige etter omstendighetene, men ikke for å gi uttrykk for en mening om effektiviteten av selskapets interne kontroll.
- evaluerer vi om de anvendte regnskapsprinsippene er hensiktsmessige og om regnskapsestimatene og tilhørende noteopplysninger utarbeidet av ledelsen er rimelige.
- konkluderer vi på hensiktsmessigheten av ledelsens bruk av fortsatt drift-forutsetningen ved avleggelsen av årsregnskapet, basert på innhentede revisjonsbevis, og hvorvidt det foreligger vesentlig usikkerhet knyttet til hendelser eller forhold som kan skape tvil av betydning om selskapets evne til fortsatt drift. Dersom vi konkluderer med at det eksisterer vesentlig usikkerhet, kreves det at vi i revisjonsberetningen henleder oppmerksomheten på tilleggsopplysningene i årsregnskapet, eller, dersom slike tilleggsopplysninger ikke er tilstrekkelige, at vi modifierer vår konklusjon. Våre konklusjoner er basert på revisjonsbevis innhentet inntil datoen for revisjonsberetningen. Etterfølgende hendelser eller forhold kan imidlertid medføre at selskapet ikke fortsetter driften.
- evaluerer vi den samlede presentasjonen, strukturen og innholdet i årsregnskapet, inkludert tilleggsopplysningene, og hvorvidt årsregnskapet gir uttrykk for de underliggende transaksjonene og hendelsene på en måte som gir et rettviseende bilde.

Vi kommuniserer med styret blant annet om det planlagte omfanget av revisjonen og til hvilken tid revisjonsarbeidet skal utføres. Vi utveksler også informasjon om forhold av betydning som vi har avdekket i løpet av revisjonen, herunder om eventuelle svakheter av betydning i den interne kontrollen.

Lyngdal, 22. juni 2023  
Deloitte AS

**Helge Ege**  
statsautorisert revisor

Penneo Dokumentnøkkel: Y138V-MQV1Y-XDKF3-SHJJE-1XUSZ-E1YA3



## PENNEO

Signaturene i dette dokumentet er juridisk bindende. Dokument signert med "Penneo" - sikker digital signatur.  
De signerende parter sin identitet er registrert, og er listet nedenfor.

"Med min signatur bekrefter jeg alle datoer og innholdet i dette dokument."

### Helge Ege

Statsautorisert revisor

Serienummer: 9578-5997-4-1934806

IP: 217.173.xxx.xxx

2023-06-23 06:36:52 UTC



Penneo Dokumentnøkkel: Y38W-NMV1Y-XDNF3-5MJEJ-1XU5Z-E1YA3

Dokumentet er signert digitalt, med **Penneo.com**. Alle digitale signatur-data i dokumentet er sikret og validert av den datamaskin-utregnede hash-verdien av det opprinnelige dokument. Dokumentet er låst og tids-stemplet med et sertifikat fra en betrodd tredjepart. All kryptografisk bevis er integrert i denne PDF, for fremtidig validering (hvis nødvendig).

#### Hvordan bekrefter at dette dokumentet er originalen?

Dokumentet er beskyttet av ett Adobe CDS sertifikat. Når du åpner dokumentet i

Adobe Reader, skal du kunne se at dokumentet er sertifisert av **Penneo e-signature service <penneo@penneo.com>**. Dette garanterer at innholdet i dokumentet ikke har blitt endret.

Det er lett å kontrollere de kryptografiske beviser som er lokalisert inne i dokumentet, med Penneo validator - <https://penneo.com/validator>