



ÅRSREGNSKAPET FOR REGNSKAPSÅRET 2021 - GENERELL INFORMASJON

Enheten

Organisasjonsnummer: 921 566 522
Organisasjonsform: Aksjeselskap
Foretaksnavn: SEAFOOD INVEST AS
Forretningsadresse: c/o Lofoten Sjøprodukter AS
Mortsundveien 379
8370 LEKNES

Regnskapsår

Årsregnskapets periode: 01.01.2021 - 31.12.2021

Konsern

Morselskap i konsern: Ja
Konsernregnskap lagt ved: Ja

Regnskapsregler

Regler for små foretak benyttet: Ja
Benyttet ved utarbeidelsen av årsregnskapet til selskapet: Regnskapslovens alminnelige regler
Benyttet ved utarbeidelsen av årsregnskapet til konsernet: Regnskapslovens alminnelige regler

Årsregnskapet fastsatt av kompetent organ

Bekreftet av representant for selskapet: Roger Mosseng
Dato for fastsettelse av årsregnskapet: 25.07.2022

Grunnlag for avgivelse

År 2021: Årsregnskapet er elektronisk innlevert
År 2020: Tall er hentet fra elektronisk innlevert årsregnskap fra 2021

Det er ikke krav til at årsregnskapet m.v. som sendes til Regnskapsregisteret er undertegnet. Kontrollen på at dette er utført ligger hos revisor/enhetens øverste organ. Sikkerheten ivaretas ved at innsender har rolle/rettighet for innsending av årsregnskapet via Altinn, og ved at det bekreftes at årsregnskapet er fastsatt av kompetent organ.

Brønnøysundregistrene, 09.08.2023



Resultatregnskap

Beløp i: NOK	Note	2021	2020
RESULTATREGNSKAP			
Inntekter			
Salgsinntekt		0	0
Sum inntekter		0	0
Kostnader			
Annen driftskostnad	3	48 699	43 100
Sum kostnader		48 699	43 100
Driftsresultat		-48 699	-43 100
Finansinntekter og finanskostnader			
Inntekt på investering i datterselskap og tilknyttet selskap		66 528 000	33 264 000
Annen renteinntekt			59
Annen finansinntekt	2,5	48 699	94 041
Sum finansinntekter		66 576 699	33 358 100
Netto finans		66 576 699	33 358 100
Ordinært resultat før skattekostnad		66 528 000	33 315 000
Ordinært resultat etter skattekostnad		66 528 000	33 315 000
Årsresultat		66 528 000	33 315 000
Overføringer og disponeringer			
Overføring til/fra fond	2	33 264 000	51 000
Ordinært utbytte	2	33 264 000	33 264 000
Sum overføringer og disponeringer		66 528 000	33 315 000



Balanse

Beløp i: NOK	Note	2021	2020
BALANSE - EIENDELER			
Anleggsmidler			
Immaterielle eiendeler			
Finansielle anleggsmidler			
Investering i datterselskap	8	14 991 747	14 991 747
Sum finansielle anleggsmidler		14 991 747	14 991 747
Sum anleggsmidler		14 991 747	14 991 747
Omløpsmidler			
Varer			
Fordringer			
Kundefordringer	5	48 699	4 843 107
Konsernfordringer		66 528 000	0
Sum fordringer		66 576 699	4 843 107
Bankinnskudd, kontanter og lignende			
Bankinnskudd, kontanter og lignende		211 569	252 143
Sum bankinnskudd, kontanter og lignende		211 569	252 143
Sum omløpsmidler		66 788 268	5 095 250
SUM EIENDELER		81 780 015	20 086 997
BALANSE - EGENKAPITAL OG GJELD			
Egenkapital			
Innskutt egenkapital			
Aksjekapital	2,4	252 000	252 000
Annen innskutt egenkapital	2	6 133 179	6 133 179
Sum innskutt egenkapital		6 385 179	6 385 179
Opptjent egenkapital			



Balanse

Beløp i: NOK	Note	2021	2020
Annen egenkapital	2	34 965 818	1 701 818
Sum opptjent egenkapital		34 965 818	1 701 818
Sum egenkapital		41 350 997	8 086 997
Sum langsiktig gjeld		0	0
Kortsiktig gjeld			
Annen kortsiktig gjeld	5	40 429 018	12 000 000
Sum kortsiktig gjeld		40 429 018	12 000 000
Sum gjeld		40 429 018	12 000 000
SUM EGENKAPITAL OG GJELD		81 780 015	20 086 997



Konsernets resultatregnskap

Beløp i: NOK	Note	2021	2020
RESULTATREGNSKAP			
Inntekter			
Salgsinntekt	13	394 516 155	367 252 625
Sum inntekter		394 516 155	367 252 625
Kostnader			
Endring i beholdning av varer under tilvirkning og ferdig tilvirkede varer		-3 713 714	-2 336 732
Varekostnad		180 957 834	211 897 627
Lønnskostnad	3	29 929 405	27 919 639
Avskrivning på varige driftsmidler og immaterielle eiendeler	4	15 718 442	14 330 427
Annen driftskostnad	3	96 976 520	90 897 602
Sum kostnader		319 868 487	342 708 563
Driftsresultat		74 647 668	24 544 062
Finansinntekter og finanskostnader			
Annen renteinntekt		7 854	128 793
Annen finansinntekt	2,5	3 301 223	4 316 837
Sum finansinntekter		3 309 077	4 445 630
Annen rentekostnad		3 036 383	1 952 013
Annen finanskostnad		1 416 724	500
Sum finanskostnader		4 453 107	1 952 513
Netto finans		-1 144 030	2 493 117
Ordinært resultat før skattekostnad		73 503 638	27 037 179
Skattekostnad på ordinært resultat	10	15 496 226	5 274 529
Ordinært resultat etter skattekostnad		58 007 412	21 762 650
Årsresultat		58 007 412	21 762 650
Overføringer og disponeringer			
Fond for vurderingsforskjeller	2	3 072 309	3 047 405
Overføringer til/fra annen egenkapital	2	54 935 103	18 715 245



Konsernets resultatregnskap

Beløp i: NOK	Note	2021	2020
Sum overføringer og disponeringer		58 007 412	21 762 650



Konsernets balanse

Beløp i: NOK	Note	2021	2020
BALANSE - EIENDELER			
Anleggsmidler			
Immaterielle eiendeler			
Konsesjoner, patenter, lisenser, varemerker og lignende rettigheter	4,9	43 237 395	43 237 395
Utsatt skattefordel	10	2 421 524	2 240 822
Sum immaterielle eiendeler		45 658 919	45 478 217
Varige driftsmidler			
Tomter, bygninger og annen fast eiendom	4,9	66 571 823	67 071 599
Skip, rigger, fly og lignende	4,9	56 671 520	61 530 130
Driftsløsøre, inventar, verktøy, kontormaskiner og lignende	4,9	7 037 167	8 356 612
Sum varige driftsmidler		130 280 510	136 958 341
Finansielle anleggsmidler			
Investeringer i tilknyttet selskap	5,6	60 069 155	56 996 846
Lån til tilknyttet selskap og felles kontrollert virksomhet	7	2 978 893	2 838 227
Sum finansielle anleggsmidler		63 048 048	59 835 073
Sum anleggsmidler		238 987 477	242 271 631
Omløpsmidler			
Varer			
Varer	9,14	149 093 000	152 257 286
Sum varer		149 093 000	152 257 286
Fordringer			
Kundefordringer		22 734 216	24 780 541
Andre fordringer			3 329 212
Sum fordringer		22 734 216	28 109 753
Bankinnskudd, kontanter og lignende			
Bankinnskudd, kontanter og lignende	12	46 363 320	18 829 210
Sum bankinnskudd, kontanter og lignende		46 363 320	18 829 210
Sum omløpsmidler		218 190 536	199 196 249



Konsernets balanse

Beløp i: NOK	Note	2021	2020
SUM EIENDELER		457 178 013	441 467 880
BALANSE - EGENKAPITAL OG GJELD			
Egenkapital			
Innskutt egenkapital			
Aksjekapital	2,11	252 000	252 000
Sum innskutt egenkapital		252 000	252 000
Opptjent egenkapital			
Fond for vurderingsforskjeller		32 043 804	28 971 495
Annen egenkapital	2	261 543 364	239 872 263
Sum opptjent egenkapital		293 587 168	268 843 758
Sum egenkapital		293 839 168	269 095 758
Gjeld			
Langsiktig gjeld			
Utsatt skatt	10	29 549 854	28 673 131
Sum avsetninger for forpliktelser		29 549 854	28 673 131
Annen langsiktig gjeld			
Gjeld til kredittinstitusjoner	8,9	29 725 750	36 266 050
Sum annen langsiktig gjeld		29 725 750	36 266 050
Sum langsiktig gjeld		59 275 604	64 939 181
Kortsiktig gjeld			
Gjeld til kredittinstitusjoner	9	36 939 625	55 205 115
Leverandørgjeld		11 235 023	27 199 715
Betalbar skatt	10	14 800 204	4 377 157
Skyldige offentlige avgifter		1 959 069	1 291 588
Annen kortsiktig gjeld		39 129 320	19 359 366
Sum kortsiktig gjeld		104 063 241	107 432 941
Sum gjeld		163 338 845	172 372 122



Konsernets balanse

Beløp i: NOK	Note	2021	2020
SUM EGENKAPITAL OG GJELD		457 178 013	441 467 880



Brønnøysundregistrene

ÅRSREGNSKAP FOR REGNSKAPSÅRET 2021 - GENERELL INFORMASJON

Journalnummer: 2022 811810

Enheten

Organisasjonsnummer: 921 566 522
Organisasjonsform: Aksjeselskap
Foretaksnavn: SEAFOOD INVEST AS
Forretningsadresse: c/o Lofoten Sjøprodukter AS
Mortsundveien 379
8370 LEKNES

Regnskapsår

Årsregnskapets periode: 01.01.2021 - 31.12.2021

Konsern

Mørselskap i konsern: Ja
Konsernregnskap lagt ved: Ja

Regnskapsregler

Regler for små foretak benyttet: Ja
Benyttet ved utarbeidelsen av
årsregnskapet til selskapet: Regnskapslovens alminnelige regler
Benyttet ved utarbeidelsen av
årsregnskapet til konsernet: Regnskapslovens alminnelige regler

Årsregnskapet fastsatt av kompetent organ

Bekreftet av representant for selskapet: Roger Mosseng
Dato for fastsettelse av årsregnskapet: 25.07.2022

Grunnlag for avgivelse

År 2021: Årsregnskap er elektronisk innlevert.
År 2020: Tall er hentet fra elektronisk innlevert årsregnskap fra 2021.

Det er ikke krav til at årsregnskapet m.v. som sendes til Regnskapsregisteret er undertegnet. Kontrollen på at dette er utført ligger hos revisor/enhetens øverste organ. Sikkerheten ivaretas ved at innsender har rolle/rettighet for innsending av årsregnskapet via Altinn, og ved at det bekreftes at årsregnskapet er fastsatt av kompetent organ.

Brønnøysundregistrene, 08.08.2022



Organisasjonsnr: 921 566 522
SEAFOOD INVEST AS

RESULTATREGNSKAP

Beløp i: NOK	Note	2021	2020
RESULTATREGNSKAP			
Inntekter			
Salgsinntekt		0	0
Sum inntekter		0	0
Kostnader			
Annen driftskostnad	3	48 699	43 100
Sum kostnader		48 699	43 100
Driftsresultat		-48 699	-43 100
Finansinntekter og finanskostnader			
Inntekt på investering i datterselskap og tilknyttet selskap		66 528 000	33 264 000
Annen renteinntekt			59
Annen finansinntekt	2,5	48 699	94 041
Sum finansinntekter		66 576 699	33 358 100
Netto finans		66 576 699	33 358 100
Ordinært resultat før skattekostnad			
Ordinært resultat før skattekostnad		66 528 000	33 315 000
Ordinært resultat etter skattekostnad			
Ordinært resultat etter skattekostnad		66 528 000	33 315 000
Årsresultat		66 528 000	33 315 000
Overføringer og disponeringer			
Overføring til/fra fond	2	33 264 000	51 000
Ordinært utbytte	2	33 264 000	33 264 000
Sum overføringer og disponeringer		66 528 000	33 315 000



Organisasjonsnr: 921 566 522
SEAFOOD INVEST AS

BALANSE

Beløp i: NOK Note 2021 2020

BALANSE - EIENDELER

Anleggsmidler Immaterielle eiendeler

Finansielle anleggsmidler

Investering i datterselskap 8 14 991 747 14 991 747

Sum finansielle
anleggsmidler 14 991 747 14 991 747

Sum anleggsmidler 14 991 747 14 991 747

Omløpsmidler

Varer

Fordringer

Kundefordringer 5 48 699 4 843 107

Konsernfordringer 66 528 000 0

Sum fordringer 66 576 699 4 843 107

Bankinnskudd, kontanter og lignende

Bankinnskudd, kontanter
og lignende 211 569 252 143

Sum bankinnskudd,
kontanter og lignende 211 569 252 143

Sum omløpsmidler 66 788 268 5 095 250

SUM EIENDELER 81 780 015 20 086 997

BALANSE - EGENKAPITAL OG GJELD

Egenkapital

Innskutt egenkapital

Aksjekapital 2,4 252 000 252 000

Annen innskutt egenkapital 2 6 133 179 6 133 179

Sum innskutt egenkapital 6 385 179 6 385 179

Opptjent egenkapital

Annen egenkapital 2 34 965 818 1 701 818

Sum opptjent egenkapital 34 965 818 1 701 818

Sum egenkapital 41 350 997 8 086 997

Sum langsiktig gjeld 0 0

Kortsiktig gjeld



Annen kortsiktig gjeld	5	40 429 018	12 000 000
Sum kortsiktig gjeld		40 429 018	12 000 000
Sum gjeld		40 429 018	12 000 000
SUM EGENKAPITAL OG GJELD		81 780 015	20 086 997



Organisasjonsnr: 921 566 522
SEAFOOD INVEST AS

KONSERNRESULTATREGNSKAP

Beløp i: NOK	Note	2021	2020
RESULTATREGNSKAP			
Inntekter			
Salgsinntekt	13	394 516 155	367 252 625
Sum inntekter		394 516 155	367 252 625
Kostnader			
Endring i beholdning av varer under tilvirkning og ferdig tilvirkede varer			
Varekostnad		-3 713 714	-2 336 732
Lønnskostnad	3	180 957 834	211 897 627
Avskrivning på varige driftsmidler og immaterielle eiendeler	4	29 929 405	27 919 639
Annen driftskostnad	3	15 718 442	14 330 427
Sum kostnader		319 868 487	342 708 563
Driftsresultat		74 647 668	24 544 062
Finansinntekter og finanskostnader			
Annen renteinntekt		7 854	128 793
Annen finansinntekt	2,5	3 301 223	4 316 837
Sum finansinntekter		3 309 077	4 445 630
Annen rentekostnad		3 036 383	1 952 013
Annen finanskostnad		1 416 724	500
Sum finanskostnader		4 453 107	1 952 513
Netto finans		-1 144 030	2 493 117
Ordinært resultat før skattekostnad			
Skattekostnad på ordinært resultat	10	73 503 638	27 037 179
Ordinært resultat etter skattekostnad		15 496 226	5 274 529
Årsresultat		58 007 412	21 762 650
Overføringer og disponeringer			
Fond for vurderingsforskjeller			
Overføringer til/fra annen egenkapital	2	3 072 309	3 047 405
	2	54 935 103	18 715 245
Sum overføringer og disponeringer		58 007 412	21 762 650



Organisasjonsnr: 921 566 522
SEAFOOD INVEST AS

KONSERNBALANSE

Beløp i: NOK	Note	2021	2020
BALANSE - EIENDELER			
Anleggsmidler			
Immaterielle eiendeler			
Konsesjoner, patenter, lisenser, varemerker og lignende rettigheter	4,9	43 237 395	43 237 395
Utsatt skattefordel	10	2 421 524	2 240 822
Sum immaterielle eiendeler		45 658 919	45 478 217
Varige driftsmidler			
Tomter, bygninger og annen fast eiendom	4,9	66 571 823	67 071 599
Skip, rigger, fly og lignende	4,9	56 671 520	61 530 130
Driftsløsøre, inventar, verktøy, kontormaskiner og lignende	4,9	7 037 167	8 356 612
Sum varige driftsmidler		130 280 510	136 958 341
Finansielle anleggsmidler			
Investeringer i tilknyttet selskap	5,6	60 069 155	56 996 846
Lån til tilknyttet selskap og felles kontrollert virksomhet	7	2 978 893	2 838 227
Sum finansielle anleggsmidler		63 048 048	59 835 073
Sum anleggsmidler		238 987 477	242 271 631
Omløpsmidler			
Varer			
Varer	9,14	149 093 000	152 257 286
Sum varer		149 093 000	152 257 286
Fordringer			
Kundefordringer		22 734 216	24 780 541
Andre fordringer			3 329 212
Sum fordringer		22 734 216	28 109 753
Bankinnskudd, kontanter og lignende			
Bankinnskudd, kontanter og lignende	12	46 363 320	18 829 210
Sum bankinnskudd, kontanter og lignende		46 363 320	18 829 210
Sum omløpsmidler		218 190 536	199 196 249



SUM EIENDELER		457 178 013	441 467 880
BALANSE - EGENKAPITAL OG GJELD			
Egenkapital			
Innskutt egenkapital			
Aksjekapital	2,11	252 000	252 000
Sum innskutt egenkapital		252 000	252 000
Opptjent egenkapital			
Fond for			
vurderingsforskjeller		32 043 804	28 971 495
Annen egenkapital	2	261 543 364	239 872 263
Sum opptjent egenkapital		293 587 168	268 843 758
Sum egenkapital		293 839 168	269 095 758
Gjeld			
Langsiktig gjeld			
Utsatt skatt	10	29 549 854	28 673 131
Sum avsetninger for forpliktelser		29 549 854	28 673 131
Annen langsiktig gjeld			
Gjeld til kredittinstitusjoner	8,9	29 725 750	36 266 050
Sum annen langsiktig gjeld		29 725 750	36 266 050
Sum langsiktig gjeld		59 275 604	64 939 181
Kortsiktig gjeld			
Gjeld til			
kredittinstitusjoner	9	36 939 625	55 205 115
Leverandørgjeld		11 235 023	27 199 715
Betalbar skatt	10	14 800 204	4 377 157
Skyldige offentlige avgifter		1 959 069	1 291 588
Annen kortsiktig gjeld		39 129 320	19 359 366
Sum kortsiktig gjeld		104 063 241	107 432 941
Sum gjeld		163 338 845	172 372 122
SUM EGENKAPITAL OG GJELD		457 178 013	441 467 880



Organisasjonsnr: 921 566 522
SEAFOOD INVEST AS

NOTEOPPLYSNINGER - SELSKAP - alle poster oppgitt i hele tall

Note
1

Regnskapsprinsipper

Note
3

Antall årsverk i regnskapsåret
0.00

Sum Beløp

Balanseført verdi 31.12. Varige driftsmidler Immaterielle eiend.

Note
8

Konsern, tilknyttet selskap m.v.

Investering som regnskapsføres etter egenkapitalmetoden

Konsernregnskap

Morselskapet sitt navn

Forretningskontor for morselskapet

Datterselskap er utelatt fra konsolideringen: Nei

Begrunnelse for at datterselskap er utelatt fra konsolideringen

Konsern, tilknyttet selskap m.v. - fordringer og gjeld

Fordringer

Samlet beløp - foretak i samme konsern Årets Fjorårets



66576699.00 4843107.00

Samlet beløp - tilknyttet selskap Årets Fjorårets

Samlet beløp - foretak i samme konsern Årets Fjorårets

Kortsiktig gjeld

Samlet beløp - foretak i samme konsern Årets Fjorårets
73684893.00 12000000.00

Samlet beløp - felles kontrollert virksomhet Årets Fjorårets

Pantstillelse Beløp

Note

5

Fordringer

Fordringer som forfaller senere enn ett år etter regnskapsårets slutt
0.00

Mer om fordringer

Note

Virkelig verdi og resultatført verdiendr. i perioden, finansielle instrumenter

Mer om finansielle instrumenter

Beskrivelse av finansielle derivater

Beholdning av egne aksjer Antall Pålydende Andel av aksjek.



Organisasjonsnr: 921 566 522
SEAFOOD INVEST AS

NOTEOPPLYSNINGER - KONSERN

- alle poster oppgitt i hele tall



**Årsregnskap
2021**

**SEAFOOD
INVEST AS**



RESULTATREGNSKAP

SEAFOOD INVEST AS

DRIFTSINNEKTER OG DRIFTSKOSTNADER	Note	2021	2020
Annen driftskostnad	3	48 699	43 100
Sum driftskostnader		48 699	43 100
Driftsresultat		-48 699	-43 100
FINANSINNEKTER OG FINANSKOSTNADER			
Inntekt på investering i datterselskap		66 528 000	33 264 000
Annen renteinntekt		0	59
Annen finansinntekt	2, 5	48 699	94 041
Resultat av finansposter		66 576 699	33 358 100
Ordinært resultat før skattekostnad		66 528 000	33 315 000
Ordinært resultat		66 528 000	33 315 000
Årsresultat		66 528 000	33 315 000
OVERFØRINGER			
Avsatt til utbytte	2	33 264 000	33 264 000
Avsatt til annen egenkapital	2	33 264 000	51 000
Sum overføringer		66 528 000	33 315 000



BALANSE

SEAFOOD INVEST AS

EIENDELER	Note	2021	2020
ANLEGGSMIDLER			
FINANSIELLE ANLEGGSMIDLER			
Investeringer i datterselskap	8	14 991 747	14 991 747
Sum finansielle anleggsmidler		14 991 747	14 991 747
Sum anleggsmidler		14 991 747	14 991 747
OMLØPSMIDLER			
FORDRINGER			
Andre kortsiktige fordringer	5	48 699	4 843 107
Konsernfordringer		66 528 000	0
Sum fordringer		66 576 699	4 843 107
Bankinnskudd, kontanter o.l.		211 569	252 143
Sum omløpsmidler		66 788 268	5 095 250
Sum eiendeler		81 780 015	20 086 997

SEAFOOD INVEST AS

SIDE 2




BALANSE

SEAFOOD INVEST AS

EGENKAPITAL OG GJELD	Note	2021	2020
EGENKAPITAL			
INNSKUTT EGENKAPITAL			
Aksjekapital	2, 4	252 000	252 000
Annen innskutt egenkapital	2	6 133 179	6 133 179
Sum innskutt egenkapital		6 385 179	6 385 179
OPPTJENT EGENKAPITAL			
Annen egenkapital	2	34 965 818	1 701 818
Sum opptjent egenkapital		34 965 818	1 701 818
Sum egenkapital		41 350 997	8 086 997
GJELD			
ANNEN LANGSIKTIG GJELD			
KORTSIKTIG GJELD			
Annen kortsiktig gjeld	5	40 429 018	12 000 000
Sum kortsiktig gjeld		40 429 018	12 000 000
Sum gjeld		40 429 018	12 000 000
Sum egenkapital og gjeld		81 780 015	20 086 997

Mortsund,
Styret i Seafood Invest AS


Britt Mosseng
styremedlem


Roger Mosseng
styreleder



Seafood Invest AS

Side 4

NOTER TIL REGNSKAPET FOR 2021

Note 1 Regnskapsprinsipper og endringer i prinsipper

Presentasjonen av årsregnskapet er basert på fortsatt drift og avlagt i samsvar med regnskapsloven av 1998 og norske regnskapsstandarder. Selskapets regnskap for 2021 er avlagt etter reglene for små selskaper. Inntekt resultatføres når inntekten er opptjent.

I det etterfølgende beskrives de prinsipper som følges for vurdering og klassifisering av eiendeler og gjeld:

- Eiendeler bestemt for varig eie eller bruk er klassifisert som anleggsmidler. Andre eiendeler er klassifisert som omløpsmidler.
- Omløpsmidler vurderes til laveste verdi av anskaffelseskost og virkelig verdi, herunder er kundefordringer og andre fordringer oppført til pålydende med fradrag for påregnelige tap.
- Langsiktig gjeld er balanseført til nominell verdi på etableringstidspunktet, redusert med tilbakebetalte avdrag.
- Kortsiktig gjeld er balanseført til nominell verdi på etableringstidspunktet.
- Skatter kostnadsføres når de påløper, det vil si at skattekostnaden er knyttet til det regnskapsmessige resultat før skatt, korrigert for eventuelle skattefrie inntekter eller ikke fradragsberettigede kostnader.
- Aksjer i datterselskaper vurderes etter kostmetoden.

Note 2 Egenkapital

	<i>Aksjekapital</i>	<i>Innskutt annen egenkapital</i>	<i>Annen egenkap.</i>	<i>Sum</i>
Egenkapital pr. 31.12.2020	252 000	6 133 179	1 701 818	8 086 997
Resultat 2021			66 528 000	66 528 000
Avsatt utbytte			-33 264 000	-33 264 000
Egenkapital pr. 31.12.2021	252 000	6 133 179	34 965 818	41 350 997

Note 3 Lønnskostnader, antall ansatte, lån m.v., honorar til revisor

Selskapet har ingen ansatte, men administreres av styret. Det er ikke kostnadsført eller utbetalt honorar til styret for 2021. Honorar til revisor er belastet med kr 47 500, hvorav kr 12 125 utgjør revisjon og kr 35 375 har referanse til annen bistand.



Seafood Invest AS

Side 5

NOTER TIL REGNSKAPET FOR 2021

Note 4 Aksjekapital og aksjonærinformasjon

Aksjekapitalen består av 252 aksjer à kr. 1000,- til sammen kr. 252 000,-. Aksjene er fordelt i A- og B-aksjer. A-aksjene har stemmerett. For øvrig har A- og B-aksjene like rettigheter. Aksjene eies slik pr. 31.12.2021:

<i>Navn</i>	<i>Antall</i>	<i>Klasse</i>
Fiske Inv. AS	50	A
BLM AS	50	A
Lofotr Holding AS	38	B
K.A.R Invest AS	38	B
M.I.M AS	38	B
A.V.M AS	38	B

Note 5 Fordringer, gjeld og pantsettelse

Selskapet har ingen fordringer med forfall senere enn utløpet av år 2022.

Selskapet har følgende lån/mellomregningsforhold med nærstående selskap pr. 30.12/31.12.

	2021	2020
Fordring/gjeld konsernselskap Lof Sjøprodukter AS	-7 156 893	4 800 066
Fordring konsernbidrag fra Lofoten Sjøprodukter	48 699	43 041
Fordring utbytte Lofoten Sjøprodukter AS	66 528 000	0
Avsatt utbytte til aksjonærer	-33 264 000	0
Gjeld konsernselskap Fiske Inv. AS	-6 600 000	-6 000 000
Gjeld konsernselskap BLM AS	-6 600 000	-6 000 000
Gjeld konsernselskap Lofotr Holding AS	-5 016 000	0
Gjeld konsernselskap K.A.R Invest AS	-5 016 000	0
Gjeld konsernselskap M.I.M AS	-5 016 000	0
Gjeld konsernselskap A.V.M AS	-5 016 000	0
	<u>- 7 108 194</u>	<u>-7 156 893</u>

Note 6 Skatter

Årets skattekostnad er sammensatt:

Betalbar skatt	0
Endring utsatt skattefordel	<u>0</u>
Netto skattekostnad	<u>0</u>

Betalbar skatt i årets skattekostnad fremkommer slik:

Ordinært resultat før skattekostnader	66 528 000
Permanente forskjeller	-66 576 699
Endring midlertidige forskjeller	0
Mottatt konsernbidrag	<u>48 699</u>
Skattepliktig resultat 2021	<u>0</u>

Selskapet har ikke midlertidige forskjeller pr. 31.12.2021.



Seafood Invest AS

Side 6

NOTER TIL REGNSKAPET FOR 2021

Note 7 Nærstående parter/konsernforhold

Nærstående parter er aksjonærene Fiske Inv.AS, BLM AS, Lofotr Holding AS, K.A.R Invest AS, M.I.M AS og A.V.M AS, samt datterselskapene Lofoten Sjøprodukter AS, Napp Sjømat AS, Lofoten Seafood AS og Lofoten Sjømatsenter AS. Selskapets samlede fordringer og gjeld til konsernselskap fremgår av note 5.

Som nærstående parter regnes også eierselskapenes aksjonærer. Disse er ansatt i annet konsernselskap og mottar lønn og godtgjørelser på normale betingelser. Utover dette har det ikke skjedd noen transaksjoner med nærstående parter.

Note 8 Aksjer i datterselskap

<i>Selskap</i>	<i>Eierandel</i>	<i>Anskaf- felseskost</i>	<i>Bokført verdi</i>	<i>Datter- selskapets bokførte egenkapital</i>	<i>Selskapets resultat i 2021</i>
Lofoten Sjøprodukter AS	100 %	8 291 747	8 291 747	255 827 724	57 042 566
Lofoten Seafood AS	100 %	6 500 000	6 500 000	6 964 368	2 324 357
Lofoten Sjømatsenter AS	100 %	100 000	100 000	3 025 618	618 795
Napp Sjømat AS	100 %	100 000	100 000	1 700 193	-1 940 323
		<u>14 991 747</u>	<u>14 991 747</u>	<u>256 993 903</u>	<u>58 045 395</u>

Investering i datterselskap er regnskapsført etter kostmetoden og oppgitte beløp er pr. 31.12.2021



Seafood Invest AS

Side 7

NOTER TIL REGNSKAPET FOR 2021

Note 9 Finansieringsanalyse

	<i>2021</i>	<i>2020</i>
Kontantstrømsanalyse		
<i>Likvider tilført/brukt på virksomheten</i>		
Årsresultat før skatt	66 528 000	33 315 000
Inntektsført konsernbidrag	-48 699	-43 041
Vedtatt utbytte	-33 264 000	-33 264 000
Betalbar skatt	0	0
Tilført fra årets virksomhet	33 215 301	7 959
Endring fordringer	-61 684 893	-4 773 459
Endring annen kortsiktig gjeld	28 429 018	7 404 770
Netto likviditetstilførsel fra virksomheten	-40 574	2 639 270
 <i>Likvider brukt på investeringer</i>		
Salgssum aksjer	0	126 000
Nedskrivning verdi aksjer	0	0
	0	126 000
 <i>Likvider tilført/brukt på finansiering</i>		
Endring langsiktig gjeld	0	-2 765 311
Netto likvider tilført/brukt til finansiering	0	-2 765 311
 <i>Netto endring av likvider gjennom året</i>		
Virksomheten	-40 574	2 639 270
Investeringer	0	126 000
Finansiering	0	-2 765 311
Netto endring likvider gjennom året	-40 574	-41
Likviditetsbeholdning 01.01	252 143	252 185
Likviditetsbeholdning 31.12.	211 569	252 143



Årsregnskap

2021

Konsernet Seafood Invest AS



Konsernet Seafood Invest AS
8370 LEKNES

RESULTATREGNSKAP	Note	2021	2020
Driftsinntekter og driftskostnader			
Salgsinntekt	13	394 516 155	367 252 625
Sum driftsinntekt		<u>394 516 155</u>	<u>367 252 625</u>
Varekostnad		180 957 834	211 897 627
Beholdningsendring varer u. tilv. og ferdigvarer		-3 713 714	-2 336 732
Lønnskostnad m.m.	3	29 929 405	27 919 639
Avskrivning på driftsmidler	4	15 718 442	14 330 427
Annen driftskostnad	3	96 976 520	90 897 602
Sum driftskostnad		<u>319 868 487</u>	<u>342 708 563</u>
Driftsresultat		<u>74 647 668</u>	<u>24 544 062</u>
Finansinntekter og finanskostnader			
Annen renteinntekt		7 854	128 793
Annen finansinntekt	2, 5	3 301 223	4 316 837
Annen rentekostnad		3 036 383	1 952 013
Annen finanskostnad		1 416 724	500
Resultat av finansposter		<u>-1 144 030</u>	<u>2 493 117</u>
Ordinært resultat			
Ordinært resultat før skattekostnad		73 503 638	27 037 179
Skattekostnad på ordinært resultat	10	15 496 226	5 274 529
Ordinært resultat		<u>58 007 412</u>	<u>21 762 650</u>
Årsresultat		<u>58 007 412</u>	<u>21 762 650</u>
Avsatt til fond for vurderingsforskjeller	2	3 072 309	3 047 405
Overført til/fra annen egenkapital	2	54 935 103	18 715 245



Side 2

Konsernet Seafood Invest AS

BALANSE PR. 31. DESEMBER	Note	2021	2020
Eiendeler			
Anleggsmidler			
Immaterielle eiendeler			
Konsesjoner, patenter o.l.	4, 9	43 237 395	43 237 395
Utsatt skattefordel	10	2 421 524	2 240 822
Sum immaterielle eiendeler		<u>45 658 919</u>	<u>45 478 217</u>
Varige driftsmidler			
Tomter, bygninger o.a. fast eiendom	4, 9	66 571 823	67 071 599
Skip og flytende installasjoner	4, 9	56 671 520	61 530 130
Driftsløsøre, inventar o.a. utstyr	4, 9	7 037 167	8 356 612
Sum varige driftsmidler		<u>130 280 510</u>	<u>136 958 341</u>
Finansielle anleggsmidler			
Investeringer i aksjer og andeler	5, 6	60 069 155	56 996 846
Andre langsiktige fordringer	7	2 978 893	2 838 227
Sum finansielle anleggsmidler		<u>63 048 048</u>	<u>59 835 073</u>
Sum anleggsmidler		<u>238 987 477</u>	<u>242 271 631</u>
Omløpsmidler			
Lager av varer og annen beholdning	9, 14	<u>149 093 000</u>	<u>152 257 286</u>
Fordringer			
Kundefordringer		22 734 216	24 780 541
Andre kortsiktige fordringer		0	3 329 212
Sum fordringer		<u>22 734 216</u>	<u>28 109 753</u>
Bankinnskudd, kontanter o.l.	12	<u>46 363 320</u>	<u>18 829 210</u>
Sum omløpsmidler		<u>218 190 536</u>	<u>199 196 249</u>
Sum eiendeler		<u>457 178 013</u>	<u>441 467 880</u>



Konsernet Seafood Invest AS

BALANSE PR. 31. DESEMBER	Note	2021	2020
Egenkapital og gjeld			
Egenkapital			
Innskutt egenkapital			
Aksjekapital (2 400 aksjer á 1 000)	2, 11	252 000	252 000
Sum innskutt egenkapital		<u>252 000</u>	<u>252 000</u>
Opptjent egenkapital			
Fond for vurderingsforskjeller		32 043 804	28 971 495
Annen egenkapital	2	261 543 364	239 872 263
Sum opptjent egenkapital		<u>293 587 168</u>	<u>268 843 758</u>
Sum egenkapital		<u>293 839 168</u>	<u>269 095 758</u>
Gjeld			
Utsatt skatt	10	29 549 854	28 673 131
Sum avsetning for forpliktelser		<u>29 549 854</u>	<u>28 673 131</u>
Annen langsiktig gjeld			
Gjeld til kredittinstitusjoner	8, 9	29 725 750	36 266 050
Sum annen langsiktig gjeld		<u>29 725 750</u>	<u>36 266 050</u>



Konsernet Seafood Invest AS

Side 4

BALANSE PR. 31. DESEMBER	Note	2021	2020
Kortsiktig gjeld			
Gjeld til kreditinstitusjoner	9	36 939 625	55 205 115
Leverandørgjeld		11 235 023	27 199 715
Betalbar skatt	10	14 800 204	4 377 157
Skyldige offentlige avgifter		1 959 069	1 291 588
Annen kortsiktig gjeld		39 129 320	19 359 366
Sum kortsiktig gjeld		<u>104 063 241</u>	<u>107 432 941</u>
Sum gjeld		<u>163 338 845</u>	<u>172 372 122</u>
Sum egenkapital og gjeld		<u>457 178 013</u>	<u>441 467 880</u>

Morstund

Styret i Konsernet Seafood Invest AS


Roger Mosseng
styreleder


Britt L. Mosseng
styremedlem



Konsernet Seafood Invest AS

Side 5

NOTER TIL REGNSKAPET FOR 2021

Note 1 Konsernet, regnskapsprinsipper og endringer i prinsipper

Konsernet består av morselskapet Seafood Invest AS og de heleide datterselskapene Lofoten Sjøprodukter, Lofoten Seafood AS, Lofoten Sjømatsenter AS og Napp Sjømat AS.

Presentasjonen av årsregnskapet er basert på fortsatt drift og avlagt i samsvar med regnskapsloven av 1998 og norske regnskapsstandarder. Inntekt resultatføres når inntekten er opptjent.

I det etterfølgende beskrives de prinsipper som er fulgt for vurdering og klassifisering av eiendeler og gjeld:

- Eiendeler bestemt for varig eie eller bruk er klassifisert som anleggsmidler. Andre eiendeler er klassifisert som omløpsmidler.
- Anleggsmidler er vurdert til anskaffelseskost og avskrives planmessig. Aksjer klassifisert som anleggsmidler vurderes etter kostmetoden. Aksjer i tilknyttet selskap er ført etter egenkapitalmetoden. Omløpsmidler vurderes til laveste verdi av anskaffelseskost og virkelig verdi, herunder er kundefordringer og andre fordringer oppført til pålydende. Varelager av levende fisk i mærer består av 2020 og 2021-generasjon. I samsvar med Foreløpig Norsk Regnskapsstandard er beholdning av levende laks vurdert etter prinsippet om full tilvirkningskost.
- Langsiktig gjeld er balanseført til nominell verdi på etableringstidspunktet, redusert med tilbakebetalte avdrag.
- Kortsiktig gjeld er balanseført til nominell verdi på etableringstidspunktet.
- Skatter kostnadsføres når de påløper, det vil si at skattekostnaden er knyttet til det regnskapsmessige resultat før skatt, korrigert for eventuelle skattefrie inntekter eller ikke fradragsberettigede kostnader. Konsernet er ikke eget skattesubjekt og skattetalene gir uttrykk for skatt i konsernselskapene. Midlertidige forskjeller i konsernregnskapet er ikke utlignet. Utsatt skatt og utsatt skattefordel presenteres hver for seg i balansen slik det følger av selskapsregnskapene.

Note 2 Egenkapital

	Aksjekapital	Fond for vurd.forskjeller	Konsern- fonds	Sum
Egenkapital 01.01.2021	252 000	28 971 495	239 872 264	269 095 758
Utdelt utbytte			-33 264 000	-33 264 000
Årets resultat		3 072 309	54 935 103	58 007 412
Egenkapital pr. 31.12.21	252 000	32 043 804	261 543 364	293 839 168



Konsernet Seafood Invest AS

Side 6

NOTER TIL REGNSKAPET FOR 2021

Note 3 Lønnskostnader, antall ansatte, lån m.v., honorar til revisor

<i>Lønnskostnader</i>	<i>2021</i>	<i>2020</i>
Lønninger og feriepenger	27 677 470	26 027 382
Folketrygdavgift	1 451 892	1 175 596
Andre lønnskostnader	791 020	716 545
Sum lønnskostnader	<u>29 920 382</u>	<u>27 919 523</u>

Gjennomsnittlig ansatte 45 45

Det er ikke utbetalt godtgjørelse til styret for 2021. Det er for 2021 utbetalt lønn og annen godtgjørelse til daglig leder i konsernselskap med kr. 1 740 750,-.

Honorar til selskapets revisor er for konsernet som helhet kostnadsført i 2021 med kr. 446 000,-, hvorav kr. 283 425,- vedrører revisjon og kr. 162 575,- øvrig bistand.

Note 4 Varige driftsmidler

	<i>Konse sjon</i>	<i>Tomter, bygninger og fast eiendom</i>	<i>Oppdretts- båt</i>	<i>Sjøanlegg</i>	<i>Driftsløsøre, inventar, prod.utstyr.</i>	<i>Sum</i>
Anskaffelseskost 01.01.2021	43 237 395	99 585 130	28 849 840	81 801 920	39 215 484	292 689 769
Tilgang i året 2021	0	4 421 971	0	4 131 868	486 771	9 040 610
Avgang i året 2021	0	0	0	0	0	0
Anskaffelseskost 31.12.21	<u>43 237 395</u>	<u>104 007 101</u>	<u>28 849 840</u>	<u>85 933 788</u>	<u>39 702 255</u>	<u>301 730 379</u>
Avskrivninger pr. 01.01.21	0	31 498 117	10 974 640	38 146 990	31 874 286	112 494 033
Avgang avskrivninger 2021	0	0	0	0	0	0
Avskrivninger i år	0	4 921 748	1 937 100	7 053 378	1 806 216	15 718 442
Avskrivninger pr. 31.12.21	<u>0</u>	<u>36 419 865</u>	<u>12 911 740</u>	<u>45 200 368</u>	<u>33 680 502</u>	<u>128 212 475</u>
Bokført verdi 31.12.21	<u>43 237 395</u>	<u>67 587 236</u>	<u>15 938 100</u>	<u>40 733 420</u>	<u>6 021 753</u>	<u>173 517 904</u>
Avskrivningssats		4 – 10%	6,7 %	20%	10 - 20%	-

Note 5 Aksjer i tilknyttet selskap

<i>Tilknyttet selskap</i>	<i>Eierandel</i>	<i>Kostpris</i>	<i>Bokført Regnskap</i>	<i>Andel av selskapets Bokførte egenkapital</i>	<i>Andel resultat 2021</i>
Sisomar AS	41.87%	57 953 155	57 953 155	55 233 830	3 072 309

Andel tilknyttet selskap er ført i samsvar med egenkapitalmetoden.



Konsernet Seafood Invest AS

Side 7

NOTER TIL REGNSKAPET FOR 2021

Note 6 Aksjer og andeler i andre selskaper

<i>Selskap</i>	<i>Eierandel</i>	<i>Kostpris</i>	<i>Bokført verdi</i>	<i>Markedsverdi</i>
Salten N950 AS	2,32%	2 000 000	2 000 000	Ingen omsetning
Salmon Group AS	4,5%	25 000	25 000	Ingen omsetning
Lofoten Matpark AS		50 000	50 000	Ingen omsetning
Tørrfisk fra Lofoten AS		40 000	40 000	Ingen omsetning
Vest-Lofoten HMS		1 000	<u>1 000</u>	Ingen omsetning
			<u>2 116 000</u>	

Note 7 Fordringer som forfaller senere enn ett år
Det er gitt et usikret lån på kr. 510 000,- overfor Mortsund og Sandsund Vannverk AS med fleksibel nedbetalingsplan. Depositum overfor Norges Råfisklag utgjør kr 701 480,-.

For øvrig har selskapet ingen fordringer som forfaller etter år 2022.

Note 8 Gjeld som forfaller mer enn 5 år etter regnskapsåret

					2021	2020	
Gjeld til kredittinstitusjoner					2 975 750	5 350 000	
Opplysninger om lån fra kredittinstitusjoner.					Snittrente	Lånebeløp	
Gjeld pr. 31.12.2021					1,82 %	29 725 750	
Avdragsprofil:							
	2022	2023	2024	2025	2026	Deretter	Sum
	6 540 300	6 540 300	5 954 150	5 350 000	5 350 000	0	36 266 050



Konsernet Seafood Invest AS

Side 8

NOTER TIL REGNSKAPET FOR 2021

Note 9 Pantstillelser og garantier

	2021	2020
Pantesikret gjeld pr. 31.12	66 365 375	91 471 165

Gjelden til kredittinstitusjoner er sikret mot pant i selskapets driftsmidler og varebeholdning. Bokført verdi av pantsikrede driftsmidler utgjør:

	2021	2020
Varebeholdning	149 093 000	152 257 286
Konsesjon	43 237 395	43 237 395
Tomter, bygninger og anlegg	67 587 236	68 087 013
Maskiner, inventar og utstyr	6 021 753	7 341 198
Sjøanlegg	40 733 420	43 654 930
Oppdrettsbåter	15 938 100	17 875 200
SUM	322 610 904	332 453 022

I tillegg foreligger avtale om factoring som omfatter krav selskapet har og får, og gjelder hele næringsvirksomheten.

Note 10 Skatt

Årets skattekostnad er sammensatt:

Resultatregnskap	SI	LSP	LS	LSM	NS	KONSERN
Årets skattekostnad er sammensatt:						
Betalbar skatt	0	14 347 369	662 040	293 452	0	15 302 861
Endring utsatt skatt/-skattefordel	0	876 723	-6 453	-118 920	-547 241	204 109

Pr. 31.12.2021

Balanse	SI	LSP	LS	LSM	NS	KONSERN
Utsatt skattefordel	0	0	1 526 654	632 524	263 346	2 421 524
Utsatt skatt	0	29 549 854	0	0	0	29 549 854

Konsernet er ikke eget skattesubjekt, og skattekostnad, utsatt skattefordel og utsatt skatt må ses som en illustrasjon av tilsvarende poster i konsernselskapene.



Konsernet Seafood Invest AS

Side 9

NOTER TIL REGNSKAPET FOR 2021

Note 11 Aksjekapital og aksjonærinformasjon

Aksjekapitalen består av 252 aksjer à kr. 1 000,- til sammen kr. 252 000,-. Aksjene er fordelt i A- og B-aksjer. A-aksjene har stemmerett. For øvrig har A- og B-aksjene like rettigheter. Aksjene eies slik pr. 31.12.2021:

<i>Navn</i>	<i>Antall</i>	<i>Klasse</i>
Fiske Inv. AS	50	A
BLM AS	50	A
Lofotr Holding AS	38	B
K.A.R. Invest AS	38	B
M.I.M AS	38	B
A.V.M AS	38	B

Note 12 Bankinnskudd

I posten inngår bundet bankinnskudd vedrørende skattetrekk med kr. 1 788 668,-.

Note 13 Salgsinntekter

	<i>2021</i>	<i>2020</i>
Pr. virksomhetsområde:		
Oppdrettsfisk	335 047 298	303 500 061
Konvensjonell fiskeprod.	59 468 856	62 560 284
Andre inntekter	0	1 192 280
	<hr/>	<hr/>
	394 516 154	367 252 625
Geografisk fordeling:		
Norge	330 957 787	342 538 898
Øvrige Europa	63 558 367	24 713 727
Utenfor Europa	0	0
	<hr/>	<hr/>
	394 516 154	367 252 625

Note 14 Varelager

	<i>2021</i>	<i>2020</i>
Råvarer, emballasje	12 100 000	12 665 000
Varer under tilvirkning	117 193 000	113 479 286
Ferdigvarer	19 800 000	26 113 000
Sum	<hr/>	<hr/>
	149 093 000	152 257 286



Konsernet Seafood Invest AS

Side 10

NOTER TIL REGNSKAPET FOR 2021

Note 15 Pensjonsforpliktelser

Samtlige medarbeidere er ansatt i konsernselskapene Lofoten Sjøprodukter AS og Napp Sjømat AS. Selskapene plikter å ha tjenestepensjonsordning etter lov om obligatorisk tjenestepensjon, og det er etablert ordning som oppfyller kravene etter loven.

Pensjonsforpliktelser for samtlige heltidsansatte er dekket ved obligatorisk tjenestepensjon. Pensjonspremien er ikke balanseført, og den årlige pensjonspremien anses som årets pensjonskostnad.

Note 16 Finansieringsanalyse

Kontantstrømsanalyse	2021	2020
<i>Likvider tilført/brukt på virksomheten</i>		
Årsresultat før skatt	73 503 638	27 037 179
Inntekt på investering tilknyttet selskap	-3 072 309	-3 047 405
Årets ordinære avskrivninger	15 718 442	14 330 427
Betalbar skatt	-4 377 157	-12 401 851
Tilført fra årets virksomhet	81 772 614	25 918 350
Endring fordringer	5 234 871	5 705 473
Endring varebeholdning	3 164 286	-3 536 732
Endring leverandører	-15 964 692	4 573 525
Utdelt utbytte	-33 264 000	-33 264 000
Endring annen kortsiktig gjeld	20 437 440	12 552 182
Netto likviditetstilførsel fra virksomheten	61 380 519	11 948 798
<i>Likvider brukt på investeringer</i>		
Investering i driftsmidler	-9 040 611	-32 058 455
Investering i aksjer/andeler	0	-1 874 000
Netto likvider brukt på investering	-9 040 611	-33 932 455
<i>Likvider tilført/brukt på finansiering</i>		
Tilført banklån		0
Betalt avdrag/nedbetaling på lån	-6 540 300	-6 540 300
Endring kassekreditt	-18 265 490	34 752 711
Netto likvider tilført/brukt til finansiering	-24 805 790	28 212 411
<i>Netto endring av likvider gjennom året</i>		
Virksomheten	61 380 519	11 948 798
Investeringer	-9 040 611	-33 932 455
Finansiering	-24 805 790	28 212 411
Netto endring likvider gjennom året	27 534 120	6 228 754
Likviditetsbeholdning pr. 01.01	18 829 210	12 600 457
Likviditetsbeholdning 31.12.	46 363 330	18 829 210



**KONSERNET
SEAFOOD INVEST AS**

**ÅRSBERETNING
2021**

Virksomhetens art

Konsernet Seafood Invest a.s. består av morselskapet Seafood Invest a.s og de heleide datterselskapene Lofoten Sjøprodukter a.s., Lofoten Seafood a.s., Lofoten Sjømatsenter a.s., Napp Sjømat a.s..

Konsernet har sitt forretningskontor på Sandsund i Vestvågøy kommune. Virksomheten i datterselskapene består av matfiskoppdrett, visningssenter, foredling av fiskeprodukter, samt konvensjonell fiskeproduksjon. Omsetning skjer både innen Norge og for eksport. Morselskapets virksomhet er som holdingselskap for datterselskapene.

Fortsatt drift

Selskapet har forventning til bedring i pandemisituasjonen internasjonalt og globalt. Styret er optimistisk i forhold til avsetningsforhold 2022. Det har ikke etter utgangen av regnskapsåret inntruffet forhold som anses vesentlig for å bedømme selskapet og som ikke fremgår av årsregnskapet med noter.

Forutsetningen om fortsatt drift er således til stede, og årsregnskapet for selskapet for 2021 er satt opp under denne forutsetningen.

Forskning- og utviklingsaktiviteter

Selskapet har for tiden ingen pågående forsknings-og utviklingsaktiviteter.

Arbeidsmiljøet

Bedriften har et godt arbeidsmiljø, og det har derfor ikke vært iverksatt spesielle tiltak i 2021. Ledelsen tilstreber å legge forholdene til rette for fullverdig likestilling mellom kvinner og menn. Styret har ingen spesielle forhold å bemerke til sykefraværet.

Risiko og risikostyring

Erfaringsmessig vil det over tid være resultatsvingninger som følge av produksjonsmessige og biologiske faktorer, samt markedsforhold internasjonalt-globalt.

Tilfredsstillende egenkapital er en viktig faktor for å redusere den finansielle risiko.

Langsiktige låneavtaler og kontantstrøm bidrar på samme måte til å redusere markedsrisiko, kredittrisiko og likviditetsrisiko.



Redegjørelse for årsoppgjøret og for foretakets utsikter.

Etter styrets oppfatning gir det fremlagte resultatregnskap og balanse med tilhørende noter et forsvarlig uttrykk for resultatet for 2021, og den økonomiske stilling ved årsskiftet for selskapet.


De økonomiske utsikter for 2022, vil komme til å være et utfordrende år markedsmessig og prismessig. Under skiftende samfunnsutvikling nasjonalt, internasjonalt og globalt forventes positiv inntjening.

Omfanget av konvensjonell produksjon er stabil.

Årsregnskapet er oppgjort med et overskudd på kr. 66.528.000.- som er disponert slik :

- Til utbytte kr. 33.264.000.-
- Til annen egenkapital kr 33.264.000.-

Konsernregnskapet for 2021 viser et overskudd på kr. 58.007.412.-


Røger Mosseng
styreleder


Britt Mosseng
styremedlem



Nordnorsk Revisjon AS

Statsautoriserte revisorer

Til generalforsamlingen i
Seafood Invest AS

NORDNORSK REVISJON AS
E-post: firmapost@nordnorskrevisjon.no
Hjemmeside: www.nordnorskrevisjon.no
Revisjonsnummer: 936 929 443
Autoriserte regnskapsførere ARF

Svolvær
Postboks 3, 8301 Svolvær
Telefon 76 06 89 80
Leknes
Postboks 261, 8370 Leknes
Telefon 76 06 89 50
Bodø
Postboks 3, 8301 Svolvær
Telefon 91 73 45 59

Svolvær, 25.07.2022

UAVHENGIG REVISORS BERETNING FOR 2021

Konklusjon

Vi har revidert Seafood Invest AS sitt årsregnskap som viser et overskudd for selskapsregnskapet på kr 66 528 000,- og et overskudd for konsernregnskapet på kr 58 007 412,-.

Årsregnskapet består av:

- selskapsregnskapet, som består av balanse per 31. desember 2021, resultatregnskap, oppstilling over endringer i egenkapital og kontantstrømoppstilling, for regnskapsåret avsluttet per denne datoen og noter til årsregnskapet, herunder et sammendrag av viktige regnskapsprinsipper, og
- konsernregnskapet, som består av balanse per 31. desember 2021, resultatregnskap, oppstilling over endringer i egenkapital og kontantstrømoppstilling, for regnskapsåret avsluttet per denne datoen og noter til årsregnskapet, herunder et sammendrag av viktige regnskapsprinsipper.

Etter vår mening

- oppfylder årsregnskapet gjeldende lovkrav
- gir selskapsregnskapet et rettviseende bilde av selskapets finansielle stilling per 31. desember 2021 og av dets resultater og kontantstrømmer for regnskapsåret avsluttet per denne datoen i samsvar med regnskapslovens regler og god regnskapsskikk i Norge, og
- gir konsernregnskapet et rettviseende bilde av konsernets finansielle stilling per 31. desember 2021 og av dets resultater og kontantstrømmer for regnskapsåret avsluttet per denne datoen i samsvar med regnskapslovens regler og god regnskapsskikk i Norge.

Grunnlag for konklusjonen

Vi har gjennomført revisjonen i samsvar med de internasjonale revisjonsstandardene International Standards on Auditing (ISA-ene). Våre oppgaver og plikter i henhold til disse standardene er beskrevet nedenfor under Revisors oppgaver og plikter ved revisjonen av årsregnskapet. Vi er uavhengige av selskapet og konsernet slik det kreves i lov, forskrift og International Code of Ethics for Professional Accountants (inkludert internasjonale uavhengighetsstandarder) utstedt av the International Ethics Standards Board for Accountants (IESBA-reglene), og vi har overholdt våre øvrige etiske forpliktelser i samsvar med disse kravene. Innhentet revisjonsbevis er etter vår vurdering tilstrekkelig og hensiktsmessig som grunnlag for vår konklusjon.

MEMLEMMER AV Den norske Revisorforening
STATSAUTORISERTE REVISORER MED OPPDRAGSANSVAR
TRON M. STEFFENSEN – ERIK BERG – JAN ERLING DIDRIKSEN – RUNE MYRVOLD – REMI BOLSKØY LYNGMO – FRANK E. JAKOBSEN – NANCY BAKKELUND



Nordnorsk Revisjon AS

Statsautoriserte revisorer

Øvrig informasjon

Styret (ledelsen) er ansvarlig for informasjonen i årsberetningen. Vår konklusjon om årsregnskapet ovenfor dekker ikke informasjonen i årsberetningen.

I forbindelse med revisjonen av årsregnskapet er det vår oppgave å lese årsberetningen. Formålet er å vurdere hvorvidt det foreligger vesentlig inkonsistens mellom årsberetningen og årsregnskapet og den kunnskap vi har opparbeidet oss under revisjonen av årsregnskapet, eller hvorvidt informasjon i årsberetningen fremstår som vesentlig feil. Vi har plikt til å rapportere dersom årsberetningen fremstår som vesentlig feil. Vi har ingenting å rapportere i så henseende.

Basert på kunnskapen vi har opparbeidet oss i revisjonen, mener vi at årsberetningen

- er konsistent med årsregnskapet og
- inneholder de opplysninger som skal gis i henhold til gjeldende lovkrav.

Ledelsens ansvar for årsregnskapet


Ledelsen er ansvarlig for å utarbeide årsregnskapet og for at det gir et rettviseende bilde i samsvar med regnskapslovens regler og god regnskapsskikk i Norge. Ledelsen er også ansvarlig for slik intern kontroll som den finner nødvendig for å kunne utarbeide et årsregnskap som ikke inneholder vesentlig feilinformasjon, verken som følge av misligheter eller utilsiktede feil.

Ved utarbeidelsen av årsregnskapet må ledelsen ta standpunkt til selskapets og konsernets evne til fortsatt drift og opplyse om forhold av betydning for fortsatt drift. Forutsetningen om fortsatt drift skal legges til grunn for årsregnskapet så lenge det ikke er sannsynlig at virksomheten vil bli avvirket.

Revisors oppgaver og plikter ved revisjonen av årsregnskapet (1)

Vårt mål er å oppnå betryggende sikkerhet for at årsregnskapet for Seafood Invest AS som helhet ikke inneholder vesentlig feilinformasjon, verken som følge av misligheter eller utilsiktede feil, og å avgi en revisjonsberetning som inneholder vår konklusjon. Betryggende sikkerhet er en høy grad av sikkerhet, men ingen garanti for at en revisjon utført i samsvar med ISA-ene, alltid vil avdekke vesentlig feilinformasjon som eksisterer. Feilinformasjon kan oppstå som følge av misligheter eller utilsiktede feil. Feilinformasjon blir vurdert som vesentlig dersom den enkeltvis eller samlet med rimelighet kan forventes å påvirke økonomiske beslutninger som brukerne foretar basert på årsregnskapet.

Nordnorsk Revisjon AS



Erik Berg
statsautorisert revisor

(1) For videre beskrivelse av revisors oppgaver og plikter vises det til <https://revisorforeningen.no/revisjonsberetninger>