



ÅRSREGNSKAPET FOR REGNSKAPSÅRET 2024 - GENERELL INFORMASJON

Enheten

Organisasjonsnummer: 915 645 453
Organisasjonsform: Aksjeselskap
Foretaksnavn: VIRIDIS GARDERMOEN AS
Forretningsadresse: Bygdøy allé 4
0257 OSLO

Regnskapsår

Årsregnskapets periode: 01.01.2024 - 31.12.2024

Konsern

Morselskap i konsern: Nei

Regnskapsregler

Regler for små foretak benyttet: Ja
Benyttet ved utarbeidelsen av årsregnskapet til selskapet: Regnskapslovens alminnelige regler

Årsregnskapet fastsatt av kompetent organ

Bekreftet av representant for selskapet: Marielle Pertold Just
Dato for fastsettelse av årsregnskapet: 13.05.2025

Grunnlag for avgivelse

År 2024: Årsregnskapet er elektronisk innlevert
År 2023: Tall er hentet fra elektronisk innlevert årsregnskap fra 2024

Det er ikke krav til at årsregnskapet m.v. som sendes til Regnskapsregisteret er undertegnet. Kontrollen på at dette er utført ligger hos revisor/enhetens øverste organ. Sikkerheten ivaretas ved at innsender har rolle/rettighet for innsending av årsregnskapet via Altinn, og ved at det bekreftes at årsregnskapet er fastsatt av kompetent organ.

Brønnøysundregistrene, 19.06.2025



Resultatregnskap

Beløp i: NOK	Note	2024	2023
RESULTATREGNSKAP			
Inntekter			
Annen driftsinntekt		21 805 910	
Sum inntekter		21 805 910	
Kostnader			
Avskrivning av driftsmidler og immaterielle eiendeler	2	11 665 902	
Nedskrivning av varige driftsmidler og immaterielle eiendeler	2		
Annen driftskostnad	3	3 268 717	555 012
Sum kostnader		14 934 619	555 012
Driftsresultat		6 871 290	-555 012
Finansinntekter og finanskostnader			
Renteinntekt fra foretak i samme konsern			433 031
Annen renteinntekt		701 022	
Sum finansinntekter		701 022	433 031
Rentekostnad til foretak i samme konsern		3 626 852	
Annen rentekostnad		16 060 583	
Annen finanskostnad		253 548	564
Sum finanskostnader		19 940 983	564
Netto finans		-19 239 961	432 467
Resultat før skattekostnad		-12 368 671	-122 545
Skattekostnad på resultat	4	-2 721 108	-19 068
Årsresultat		-9 647 563	-103 477
Årsresultat etter minoritetsinteresser		-9 647 563	-103 477
Totalresultat		-9 647 563	-103 477
Overføringer og disponeringer			
Avgitt konsernbidrag	5		



Resultatregnskap

Beløp i: NOK	Note	2024	2023
Avsatt til annen egenkapital	5	-9 647 563	-103 477
Sum overføringer og disponeringer		-9 647 563	-103 477



Balanse

Beløp i: NOK	Note	2024	2023
BALANSE - EIENDELER			
Anleggsmidler			
Immaterielle eiendeler			
Utsatt skattefordel	4	1 276 907	
Sum immaterielle eiendeler		1 276 907	
Varige driftsmidler			
Tomter, bygninger o.a. fast eiendom	2, 8	376 551 138	403 335 730
Maskiner og anlegg	2		
Skip og flytende installasjoner	2		
Driftsløsøre, inventar o.a. utstyr	2		
Sum varige driftsmidler		376 551 138	403 335 730
Finansielle anleggsmidler			
Lån til foretak i samme konsern	6		
Sum anleggsmidler		377 828 045	403 335 730
Omløpsmidler			
Varer			
Fordringer			
Kundefordringer			78 737
Andre kortsiktige fordringer		941 409	4 611 716
Konsernfordringer	6, 6	3 294 879	4 732 991
Sum fordringer		4 236 288	9 423 444
Bankinnskudd, kontanter og lignende			
Bankinnskudd, kontanter o.l.		13 449 133	13 516 582
Sum bankinnskudd, kontanter og lignende		13 449 133	13 516 582
Sum omløpsmidler		17 685 421	22 940 026
SUM EIENDELER		395 513 465	426 275 757



Balanse

Beløp i: NOK	Note	2024	2023
BALANSE - EGENKAPITAL OG GJELD			
Egenkapital			
Innskutt egenkapital			
Aksjekapital	5, 7	100 000	32 000
Beholdning av egne aksjer	7		
Overkurs	5	120 930 000	998 000
Annen innskutt egenkapital	5		4 493 636
Sum innskutt egenkapital		121 030 000	5 523 636
Opptjent egenkapital			
Annen egenkapital	5	-4 595 860	-333 853
Udisponert resultat			
Sum opptjent egenkapital		-4 595 860	-333 854
Sum egenkapital		116 434 140	5 189 783
Gjeld			
Langsiktig gjeld			
Utsatt skatt	4		1 192 634
Sum avsetninger for forpliktelser			1 192 634
Annen langsiktig gjeld			
Gjeld til kredittinstitusjoner		251 064 000	
Langsiktig konserngjeld	6	24 368 386	90 974 525
Sum annen langsiktig gjeld		275 432 386	90 974 525
Sum langsiktig gjeld		275 432 386	92 167 159
Kortsiktig gjeld			
Gjeld til kredittinstitusjoner			253 545 461
Leverandørgjeld	6	851 941	20 964 464
Betalbar skatt	4		
Skyldig offentlige avgifter		230 380	
Kortsiktig konserngjeld	6		
Annen kortsiktig gjeld		2 564 619	54 408 890
Sum kortsiktig gjeld		3 646 940	328 918 815
Sum gjeld		279 079 326	421 085 974



Balanse

Beløp i: NOK	Note	2024	2023
SUM EGENKAPITAL OG GJELD		395 513 465	426 275 757



Brønnøysundregistrene

ÅRSREGNSKAP FOR REGNSKAPSÅRET 2024 - GENERELL INFORMASJON

Journalnummer: 2025 530950

Enheten

Organisasjonsnummer: 915 645 453
Organisasjonsform: Aksjeselskap
Foretaksnavn: VIRIDIS GARDERMOEN AS
Forretningsadresse: Bygdøy allé 4
0257 OSLO

Regnskapsår

Årsregnskapets periode: 01.01.2024 - 31.12.2024

Konsern

Morselskap i konsern: Nei

Regnskapsregler

Regler for små foretak benyttet: Ja
Benyttet ved utarbeidelsen av
årsregnskapet til selskapet: Regnskapslovens alminnelige regler

Årsregnskapet fastsatt av kompetent organ

Bekreftet av representant for selskapet: Marielle Pertold Just
Dato for fastsettelse av årsregnskapet: 13.05.2025

Grunnlag for avgivelse

År 2024: Årsregnskap er elektronisk innlevert.
År 2023: Tall er hentet fra elektronisk innlevert årsregnskap fra 2024.

Det er ikke krav til at årsregnskapet m.v. som sendes til Regnskapsregisteret er undertegnet. Kontrollen på at dette er utført ligger hos revisor/enhetens øverste organ. Sikkerheten ivaretas ved at innsender har rolle/rettighet for innsending av årsregnskapet via Altinn, og ved at det bekreftes at årsregnskapet er fastsatt av kompetent organ.

Brønnøysundregistrene, 18.06.2025



Organisasjonsnr: 915 645 453
VIRIDIS GARDERMOEN AS

RESULTATREGNSKAP

Beløp i: NOK	Note	2024	2023
RESULTATREGNSKAP			
Inntekter			
Annen driftsinntekt		21 805 910	
Sum inntekter		21 805 910	
Kostnader			
Avskrivning av driftsmidler og immaterielle eiendeler	2	11 665 902	
Nedskrivning av varige driftsmidler og immaterielle eiendeler	2		
Annen driftskostnad	3	3 268 717	555 012
Sum kostnader		14 934 619	555 012
Driftsresultat		6 871 290	-555 012
Finansinntekter og finanskostnader			
Renteinntekt fra foretak i samme konsern			433 031
Annen renteinntekt		701 022	
Sum finansinntekter		701 022	433 031
Rentekostnad til foretak i samme konsern		3 626 852	
Annen rentekostnad		16 060 583	
Annen finanskostnad		253 548	564
Sum finanskostnader		19 940 983	564
Netto finans		-19 239 961	432 467
Resultat før skattekostnad		-12 368 671	-122 545
Skattekostnad på resultat	4	-2 721 108	-19 068
Årsresultat		-9 647 563	-103 477
Årsresultat etter minoritetsinteresser		-9 647 563	-103 477
Totalresultat		-9 647 563	-103 477
Overføringer og disponeringer			
Avgitt konsernbidrag	5		
Avsatt til annen egenkapital	5	-9 647 563	-103 477
Sum overføringer og disponeringer		-9 647 563	-103 477





Organisasjonsnr: 915 645 453
VIRIDIS GARDERMOEN AS

BALANSE

Beløp i: NOK	Note	2024	2023
--------------	------	------	------

BALANSE - EIENDELER

Anleggsmidler

Immaterielle eiendeler

Utsatt skattefordel	4	1 276 907	
Sum immaterielle eiendeler		1 276 907	

Varige driftsmidler

Tomter, bygninger o.a. fast eiendom	2, 8	376 551 138	403 335 730
Maskiner og anlegg	2		
Skip og flytende installasjoner	2		
Driftsløsøre, inventar o. a. utstyr	2		
Sum varige driftsmidler		376 551 138	403 335 730

Finansielle anleggsmidler

Lån til foretak i samme konsern	6		
Sum anleggsmidler		377 828 045	403 335 730

Omløpsmidler

Varer

Fordringer

Kundefordringer			78 737
Andre kortsiktige fordringer		941 409	4 611 716
Konsernfordringer	6, 6	3 294 879	4 732 991
Sum fordringer		4 236 288	9 423 444

Bankinnskudd, kontanter og lignende

Bankinnskudd, kontanter o. l.		13 449 133	13 516 582
Sum bankinnskudd, kontanter og lignende		13 449 133	13 516 582

Sum omløpsmidler		17 685 421	22 940 026
-------------------------	--	-------------------	-------------------

SUM EIENDELER		395 513 465	426 275 757
----------------------	--	--------------------	--------------------

BALANSE - EGENKAPITAL OG GJELD

Egenkapital

Innskutt egenkapital



Aksjekapital	5, 7	100 000	32 000
Beholdning av egne aksjer	7		
Overkurs	5	120 930 000	998 000
Annen innskutt egenkapital	5		4 493 636
Sum innskutt egenkapital		121 030 000	5 523 636
Opptjent egenkapital			
Annen egenkapital	5	-4 595 860	-333 853
Udisponert resultat			
Sum opptjent egenkapital		-4 595 860	-333 854
Sum egenkapital		116 434 140	5 189 783
Gjeld			
Langsiktig gjeld			
Utsatt skatt	4		1 192 634
Sum avsetninger for forpliktelses			1 192 634
Annen langsiktig gjeld			
Gjeld til kredittinstitusjoner		251 064 000	
Langsiktig konserngjeld	6	24 368 386	90 974 525
Sum annen langsiktig gjeld		275 432 386	90 974 525
Sum langsiktig gjeld		275 432 386	92 167 159
Kortsiktig gjeld			
Gjeld til kredittinstitusjoner			253 545 461
Leverandørgjeld	6	851 941	20 964 464
Betalbar skatt	4		
Skyldig offentlige avgifter		230 380	
Kortsiktig konserngjeld	6		
Annen kortsiktig gjeld		2 564 619	54 408 890
Sum kortsiktig gjeld		3 646 940	328 918 815
Sum gjeld		279 079 326	421 085 974
SUM EGENKAPITAL OG GJELD		395 513 465	426 275 757



Organisasjonsnr: 915 645 453
VIRIDIS GARDERMOEN AS

NOTEOPPLYSNINGER - SELSKAP - alle poster oppgitt i hele tall

Note

Antall årsverk i regnskapsåret
0.00

Sum Beløp

Balanseført verdi 31.12. Varige driftsmidler Immaterielle eiend.

Konsernregnskap

Morselskapet sitt navn

Forretningskontor for morselskapet

Begrunnelse for at datterselskap er utelatt fra konsolideringen

Samlet beløp - tilknyttet selskap Årets Fjorårets

Samlet beløp - foretak i samme konsern Årets Fjorårets


Samlet beløp - foretak i samme konsern Årets Fjorårets

Samlet beløp - felles kontrollert virksomhet Årets Fjorårets


Pantstillelse Beløp


Beholdning av egne aksjer Antall Pålydende Andel av aksjek.



 BankID Signing
Andreas Jul Røsjo
2025-05-13

 BankID Signing
Rune Stokke
2025-05-13

 BankID Signing
Bjørn Glemmestad
2025-05-13

 BankID Signing
Geir Oddvar Løseth
2025-05-13

 BankID Signing
Thomas Sletten
2025-05-13

Årsregnskap 2024 Viridis Gardermoen AS

**Resultatregnskap
Balanse
Noter til regnskapet**

Org.nr.: 915 645 453



Resultatregnskap

Viridis Gardermoen AS

Driftsinntekter og driftskostnader	Note	2024	2023
Annen driftsinntekt		21 805 910	0
Sum driftsinntekter		21 805 910	0
Avskrivning av driftsmidler og immaterielle eiendeler	2	11 665 902	0
Annen driftskostnad	3	3 268 717	555 012
Sum driftskostnader		14 934 619	555 012
Driftsresultat		6 871 290	-555 012
Finansinntekter og finanskostnader			
Renteinntekt fra foretak i samme konsern		0	433 031
Annen renteinntekt		701 022	0
Rentekostnad til foretak i samme konsern		3 626 852	0
Annen rentekostnad		16 060 583	0
Annen finanskostnad		253 548	564
Resultat av finansposter		-19 239 961	432 467
Resultat før skattekostnad		-12 368 671	-122 545
Skattekostnad på resultat	4	-2 721 108	-19 068
Årsresultat		-9 647 563	-103 477
Overføringer			
Avsatt til annen egenkapital	5	-9 647 563	-103 477
Sum overføringer		-9 647 563	-103 477



Balanse

Viridis Gardermoen AS

Eiendeler	Note	2024	2023
Anleggsmidler			
Immaterielle eiendeler			
Utsatt skattefordel	4	1 276 907	0
Sum immaterielle eiendeler		1 276 907	0
Varige driftsmidler			
Tomter, bygninger o.a. fast eiendom	2, 8	376 551 138	403 335 730
Sum varige driftsmidler		376 551 138	403 335 730
Sum anleggsmidler		377 828 045	403 335 730
Omløpsmidler			
Fordringer			
Kundefordringer		0	78 737
Andre kortsiktige fordringer		941 409	4 611 716
Konsernfordringer	6	3 294 879	4 732 991
Sum fordringer		4 236 288	9 423 444
Bankinnskudd, kontanter o.l.		13 449 133	13 516 582
Sum omløpsmidler		17 685 421	22 940 026
Sum eiendeler		395 513 465	426 275 757



Balanse

Viridis Gardermoen AS

Egenkapital og gjeld	Note	2024	2023
Egenkapital			
Innskutt egenkapital			
Aksjekapital	5, 7	100 000	32 000
Overkurs	5	120 930 000	998 000
Annen innskutt egenkapital	5	0	4 493 636
Sum innskutt egenkapital		121 030 000	5 523 636
Opptjent egenkapital			
Annen egenkapital	5	-4 595 860	-333 853
Sum opptjent egenkapital		-4 595 860	-333 854
Sum egenkapital		116 434 140	5 189 783
Gjeld			
Avsetning for forpliktelser			
Utsatt skatt	4	0	1 192 634
Annen langsiktig gjeld			
Gjeld til kredittinstitusjoner		251 064 000	0
Langsiktig konserngjeld	6	24 368 386	90 974 525
Sum annen langsiktig gjeld		275 432 386	90 974 525
Kortsiktig gjeld			
Gjeld til kredittinstitusjoner		0	253 545 461
Leverandørgjeld	6	851 941	20 964 464
Skyldig offentlige avgifter		230 380	0
Annen kortsiktig gjeld		2 564 619	54 408 890
Sum kortsiktig gjeld		3 646 940	328 918 815
Sum gjeld		279 079 326	421 085 974
Sum egenkapital og gjeld		395 513 465	426 275 757



Balanse

Viridis Gardermoen AS
Oslo, 13.05.2025
Styret i Viridis Gardermoen AS

Thomas Sletten
Styreleder

Andreas Jul Røsjø
Styremedlem

Rune Stokke
Styremedlem

Geir Oddvar Løseth
Styremedlem



1 Regnskapsprinsipper

Årsregnskapet er satt opp i samsvar med regnskapslovens bestemmelser og god regnskapsskikk for små foretak.

I samsvar med regnskapsloven § 3-3 bekreftes det at forutsetningen for fortsatt drift er til stede.

Leieinntekter

Leieinntekter inntektsføres lineært over leieperioden.

Klassifisering og vurdering av balanseposter

Omløpsmidler og kortsiktig gjeld omfatter poster som forfaller til betaling innen ett år etter balansedagen, samt poster som knytter seg til varekretsløpet. Øvrige poster er klassifisert som anleggsmiddel/langsiktig gjeld.

Omløpsmidler vurderes til laveste av anskaffelseskost og virkelig verdi. Kortsiktig gjeld balanseføres til nominelt beløp på etableringstidspunktet.

Anleggsmidler vurderes til anskaffelseskost, men nedskrives til virkelig verdi ved verdifall som ikke forventes å være forbigående. Anleggsmidler med begrenset økonomisk levetid avskrives planmessig. Langsiktig gjeld balanseføres til nominelt beløp på etableringstidspunktet.

Fordringer

Kundefordringer og andre fordringer er oppført i balansen til pålydende etter fradrag for avsetning til forventet tap. Avsetning til tap gjøres på grunnlag av individuelle vurderinger av de enkelte fordringene. I tillegg gjøres det for øvrige kundefordringer en uspesifisert avsetning for å dekke antatt tap.

Varige driftsmidler

Varige driftsmidler balanseføres og avskrives over driftsmidlets forventede økonomiske levetid. Direkte vedlikehold av driftsmidler kostnadsføres løpende under driftskostnader, mens påkostninger eller forbedringer tillegges driftsmidlets kostpris og avskrives i takt med driftsmidlet. Dersom gjenvinnbart beløp av driftsmiddelet er lavere enn balanseført verdi foretas nedskrivning til gjenvinnbart beløp. Gjenvinnbart beløp er det høyeste av netto salgsverdi og verdi i bruk. Verdi i bruk er nåverdien av de fremtidige kontantstrømmene som eiendelen vil generere.

Skatter

Skattekostnaden i resultatregnskapet omfatter både periodens betalbare skatt og endring i utsatt skatt. Utsatt skatt er beregnet med 22% på grunnlag av de midlertidige forskjeller som eksisterer mellom regnskapsmessige og skattemessige verdier, samt ligningsmessig underskudd til fremføring ved utgangen av regnskapsåret. Skatteøkende og skattereduserende midlertidige forskjeller som reverserer eller kan reversere i samme periode er utlignet og nettoført. Netto utsatt skattefordel balanseføres i den grad det er sannsynlig at denne kan bli nyttiggjort.



Note 2 Anleggsmidler

	Bygg	Tekniske anlegg	Tomt	Anlegg under utførelse	Sum
Anskaffelseskost pr. 01.01	52 839 143	24 527 842	13 240 912	312 727 833	403 335 730
Tilgang	187 152 167	78 184 259	31 611 309	-312 066 425	-15 118 690
Anskaffelseskost 31.12.	239 991 310	102 712 101	44 852 221	661 408	388 217 040
Årets ordinære avskrivninger	4 787 588	6 878 314			11 665 902
Av- og nedskrivninger pr. 31.12.	4 787 588	6 878 314	0	0	11 665 902
Bokført verdi 31.12.	235 203 722	95 833 787	44 852 221	661 408	376 551 138

Økonomisk levetid	50 år	15 år
Avskrivningsplan	Lineær	Lineær

Note 3 Lønnskostnader, antall ansatte og lån til ansatte

Viridis Gardermoen AS har ingen ansatte og er følgelig ikke pliktig til ha tjenstepensjonsordning etter lov om obligatorisk tjenstepensjon.

Ytelser til ledende personer

Det er ikke utbetalt ytelser til selskapets styre eller daglig leder.

Godtgjørelse til revisor er fordelt på følgende:

	2024	2023
Lovpålagt revisjon	23 400	35 000
Andre tjenester	52 700	

Merverdiavgift er ikke inkludert i revisjonshonoraret.



Note 4 Skatt

Årets skattegrunnlag	2024	2023
Endring i utsatt skatt	-2 721 108	-19 068
Sum skattekostnad	-2 721 108	-19 068

Beregning av årets skattegrunnlag:	2024	2023
Ordinært resultat før skattekostnad	-12 368 671	-122 545
Permanente forskjeller	0	35 874
Endring i midlertidige forskjeller	-7 087 474	-18 138 295
Mottatt konsernbidrag	1 143 487	4 732 991
Årets skattegrunnlag	-18 312 658	-13 491 975

Oversikt over midlertidige forskjeller:	2024	2023	Endring
Varige driftsmidler	26 449 534	19 362 060	-7 087 474
Sum	26 449 534	19 362 060	-7 087 474

Akkumulert fremførbart underskudd	-32 253 649	-13 940 991	18 312 658
Sum	-5 804 115	5 421 069	11 225 184

Utsatt skattefordel / skatt (22 %)	-1 276 905	1 192 635	2 469 540
---	-------------------	------------------	------------------

Forklaring til hvorfor årets skattekostnad ikke utgjør 22 % av resultat før skatt:	2024	2023
Resultat før skatt	-12 368 671	-122 545
22 % skatt av resultat før skatt	-2 721 108	-26 960
Permanente forskjeller 22 %	0	7 892
Beregnet skattekostnad	-2 721 108	-19 068

Effektiv skattesats	22,0 %	15,6 %
---------------------	--------	--------

Note 5 Egenkapital

	Aksjekapital	Overkurs	Annen Innskutt egenkapital	Annen egenkapital	Sum egenkapital
Pr. 31.12.2023	32 000	998 000	4 493 636	-333 853	5 189 783
Årets resultat			-5 385 556	-4 262 007	-9 647 563
Kapitalforhøyelse	68 000	119 932 000		0	120 000 000
Konsernbidrag mottatt			891 920		891 920
Pr 31.12.2024	100 000	120 930 000	0	-4 595 860	116 434 140



Note 6 Mellomværende med selskap i samme konsern

	2024	2023
Fordringer		
Kundefordringer	2 151 392	0
Konsernbidrag	1 143 487	4 732 991
Sum	3 294 879	4 732 991
Gjeld		
Langsiktig gjeld til morselskap	24 368 386	90 974 525
Leverandørgjeld	0	1 139 063
Sum	24 368 386	92 113 588

Note 7 Aksjonærer

Aksjekapitalen i Viridis Gardermoen AS pr. 31.12 består av:

	Antall	Pålydende	Bokført
Ordinære aksjer	10	10 000,0	100 000
Sum	10		100 000

Eierstruktur

De største aksjonærene i % pr. 31.12 var:

	Ordinære	Eierandel	Stemmeandel
Viridis Property Holding AS	10	100,0	100,0

Note 8 Pantstillelser og garantier

<i>Sikret i panteobjekt med bokførte verdier:</i>	2024	2023
Vilbergvegen 118	376 551 138	403 335 730

Driftsmidlene er pansatt som sikkerhet for pantelån i Viridis Gardermoen AS.



Til generalforsamlingen i Viridis Gardermoen AS

Uavhengig revisors beretning

Konklusjon

Vi har revidert årsregnskapet for Viridis Gardermoen AS som består av balanse per 31. desember 2024, resultatregnskap for regnskapsåret avsluttet per denne datoen og noter til årsregnskapet, herunder et sammendrag av viktige regnskapsprinsipper.

Etter vår mening oppfyller årsregnskapet gjeldende lovkrav, og gir årsregnskapet et rettviseende bilde av selskapets finansielle stilling per 31. desember 2024, og av dets resultater for regnskapsåret avsluttet per denne datoen i samsvar med regnskapslovens regler og god regnskapsskikk i Norge.

Grunnlag for konklusjonen

Vi har gjennomført revisjonen i samsvar med International Standards on Auditing (ISA-ene). Våre oppgaver og plikter i henhold til disse standardene er beskrevet nedenfor under *Revisors oppgaver og plikter ved revisjonen av årsregnskapet*. Vi er uavhengige av selskapet i samsvar med kravene i relevante lover og forskrifter i Norge og International Code of Ethics for Professional Accountants (inkludert internasjonale uavhengighetsstandarder) utstedt av International Ethics Standards Board for Accountants (IESBA-reglene), og vi har overholdt våre øvrige etiske forpliktelser i samsvar med disse kravene. Innhentet revisjonsbevis er etter vår vurdering tilstrekkelig og hensiktsmessig som grunnlag for vår konklusjon.

Styrets og daglig leders ansvar for årsregnskapet

Styret og daglig leder (ledelsen) er ansvarlige for å utarbeide årsregnskapet og for at det gir et rettviseende bilde i samsvar med regnskapslovens regler og god regnskapsskikk i Norge. Ledelsen er også ansvarlig for slik internkontroll som den finner nødvendig for å kunne utarbeide et årsregnskap som ikke inneholder vesentlig feilinformasjon, verken som følge av misligheter eller utilsiktede feil.

Ved utarbeidelsen av årsregnskapet må ledelsen ta standpunkt til selskapets evne til fortsatt drift og opplyse om forhold av betydning for fortsatt drift. Forutsetningen om fortsatt drift skal legges til grunn for årsregnskapet så lenge det ikke er sannsynlig at virksomheten vil bli avvirket.

Revisors oppgaver og plikter ved revisjonen av årsregnskapet

Vårt mål er å oppnå betryggende sikkerhet for at årsregnskapet som helhet ikke inneholder vesentlig feilinformasjon, verken som følge av misligheter eller utilsiktede feil, og å avgi en revisjonsberetning som inneholder vår konklusjon. Betryggende sikkerhet er en høy grad av sikkerhet, men ingen garanti for at en revisjon utført i samsvar med ISA-ene, alltid vil avdekke vesentlig feilinformasjon. Feilinformasjon kan oppstå som følge av misligheter eller utilsiktede feil. Feilinformasjon er å anse som vesentlig dersom den enkeltvis eller samlet med rimelighet kan forventes å påvirke de økonomiske beslutningene som brukerne foretar på grunnlag av årsregnskapet. For videre beskrivelse av revisors oppgaver og plikter vises det til: <https://revisorforeningen.no/revisjonsberetninger>

Oslo, 14. mai 2025

PricewaterhouseCoopers AS

Chris Jakobsen
Statsautorisert revisor
(elektronisk signert)

PricewaterhouseCoopers AS, Dronning Eufemias gate 71, Postboks 748 Sentrum, NO-0106 Oslo
T: 02316, org. no.: 987 009 713 MVA, www.pwc.no
Statsautoriserte revisorer, medlemmer av Den norske Revisorforening og autorisert regnskapsførerselskap



 Securely signed with Brevio

Revisjonsberetning

Signers:

Name	Method	Date
Jakobsen, Chris Håvard	BANKID	2025-05-16 13:58

This document package contains:

- Closing page (this page)
- The original document(s)
- The electronic signatures. These are not visible in the document, but are electronically integrated.



This file is sealed with a digital signature.
The seal is a guarantee for the authenticity
of the document.