



ÅRSREGNSKAPET FOR REGNSKAPSÅRET 2022 - GENERELL INFORMASJON

Enheten

Organisasjonsnummer: 952 971 441
Organisasjonsform: Aksjeselskap
Foretaksnavn: STANGELAND MØLLE AS
Forretningsadresse: Skurvebakkane 28
4331 ÅLGÅRD

Regnskapsår

Årsregnskapets periode: 01.01.2022 - 31.12.2022

Konsern

Morselskap i konsern: Nei

Regnskapsregler

Regler for små foretak benyttet: Ja
Benyttet ved utarbeidelsen av årsregnskapet til selskapet: Regnskapslovens alminnelige regler

Årsregnskapet fastsatt av kompetent organ

Bekreftet av representant for selskapet: Øyvind Magnus Aareskjold
Dato for fastsettelse av årsregnskapet: 31.05.2023

Grunnlag for avgivelse

År 2022: Årsregnskapet er elektronisk innlevert
År 2021: Tall er hentet fra elektronisk innlevert årsregnskap fra 2022

Det er ikke krav til at årsregnskapet m.v. som sendes til Regnskapsregisteret er undertegnet. Kontrollen på at dette er utført ligger hos revisor/enhetens øverste organ. Sikkerheten ivaretas ved at innsender har rolle/rettighet for innsending av årsregnskapet via Altinn, og ved at det bekreftes at årsregnskapet er fastsatt av kompetent organ.

Brønnøysundregistrene, 04.07.2024



Resultatregnskap

Beløp i: NOK	Note	2022	2021
RESULTATREGNSKAP			
Inntekter			
Salgsinntekt		51 760 032	45 768 920
Sum inntekter		51 760 032	45 768 920
Kostnader			
Varekostnad	9	37 901 349	30 488 334
Lønnskostnad	7	7 473 817	7 250 298
Avskrivning	1	999 033	629 846
Annen driftskostnad		6 704 189	6 049 772
Sum kostnader		53 078 388	44 418 249
Driftsresultat		-1 318 355	1 350 671
Finansinntekter og finanskostnader			
Annen finansinntekt	10	182 248	85 388
Sum finansinntekter		182 248	85 388
Annen rentekostnad		651 219	56 826
Annen finanskostnad	10	328 330	16 213
Sum finanskostnader		979 550	73 039
Netto finans		-797 302	12 350
Ordinært resultat før skattekostnad		-2 115 657	1 363 020
Skattekostnad på resultat	6, 11	-461 318	305 237
Ordinært resultat etter skattekostnad		-1 654 339	1 057 783
Årsresultat		-1 654 339	1 057 783
Årsresultat etter minoritetsinteresser		-1 654 339	1 057 783
Totalresultat		-1 654 339	1 057 783
Overføringer og disponeringer			
Konsernbidrag			512 070



Resultatregnskap

Beløp i: NOK	Note	2022	2021
Avsatt til annen egenkapital			545 713
Overført fra annen egenkapital		-1 654 339	
Sum overføringer og disponeringer	8	-1 654 339	1 057 783



Balanse

Beløp i: NOK	Note	2022	2021
BALANSE - EIENDELER			
Anleggsmidler			
Immaterielle eiendeler			
Utvikling		823 104	
Varemerke, immaterielt		198 259	270 352
Utsatt skattefordel	11	657 327	196 009
Sum immaterielle eiendeler		1 678 690	466 361
Varige driftsmidler			
Bygningsmessig utstyr, maskiner, driftsløsøre o.l.		8 168 637	4 251 538
Driftsløsøre, inventar, verktøy, kontormaskiner o.l.		5 587 003	
Sum varige driftsmidler	1, 4	13 755 640	4 251 538
Finansielle anleggsmidler			
Lån til foretak i samme konsern	5		
Andre langsiktige fordringer	5		
Sum anleggsmidler		15 434 331	4 717 899
Omløpsmidler			
Varer			
Sum varer	4	5 089 902	6 662 390
Fordringer			
Kundefordringer	4	6 166 994	3 500 798
Kundefordringer på konsernselskaper	4		
Andre kortsiktige fordringer		456 793	186 495
Konsernfordringer		4 897 040	1 351 000
Sum fordringer		11 520 826	5 038 293
Bankinnskudd, kontanter og lignende			
Bankinnskudd, kontanter o.l.	2	332 549	235 522
Sum bankinnskudd, kontanter og lignende		332 549	235 522
Sum omløpsmidler		16 943 277	11 936 205



Balanse

Beløp i: NOK	Note	2022	2021
SUM EIENDELER		32 377 608	16 654 104
BALANSE - EGENKAPITAL OG GJELD			
Egenkapital			
Innskutt egenkapital			
Aksjekapital (100 aksjer á kr 2 000)	3, 8	200 000	200 000
Overkurs		900 000	900 000
Annen innskutt egenkapital		1 179 325	1 179 325
Sum innskutt egenkapital		2 279 325	2 279 325
Opptjent egenkapital			
Annen egenkapital		-144 658	1 509 681
Sum opptjent egenkapital		-144 658	1 509 681
Sum egenkapital	8	2 134 667	3 789 006
Gjeld			
Langsiktig gjeld			
Utsatt skatt	6, 11		
Annen langsiktig gjeld			
Gjeld til kredittinstitusjoner	4, 5	15 060 148	
Sum annen langsiktig gjeld		15 060 148	
Sum langsiktig gjeld		15 060 148	0
Kortsiktig gjeld			
Gjeld til kredittinstitusjoner	4, 5	3 122 985	1 615 960
Leverandørgjeld		7 751 958	6 232 113
Betalbar skatt	6, 11		
Skyldige offentlige avgifter		393 829	359 603
Kortsiktig konserngjeld		3 398 845	3 398 845
Annen kortsiktig gjeld		515 177	1 258 577
Sum kortsiktig gjeld		15 182 794	12 865 099
Sum gjeld		30 242 941	12 865 099



Balanse

Beløp i: NOK	Note	2022	2021
SUM EGENKAPITAL OG GJELD		32 377 608	16 654 104



Brønnøysundregistrene

ÅRSREGNSKAP FOR REGNSKAPSÅRET 2022 - GENERELL INFORMASJON

Journalnummer: 2023 507739

Enheten

Organisasjonsnummer: 952 971 441
Organisasjonsform: Aksjeselskap
Foretaksnavn: STANGELAND MØLLE AS
Forretningsadresse: Skurvebakkane 28
4331 ÅLGÅRD

Regnskapsår

Årsregnskapets periode: 01.01.2022 - 31.12.2022

Konsern

Morselskap i konsern: Nei

Regnskapsregler

Regler for små foretak benyttet: Ja
Benyttet ved utarbeidelsen av
årsregnskapet til selskapet: Regnskapslovens alminnelige regler

Årsregnskapet fastsatt av kompetent organ

Bekreftet av representant for selskapet: Øyvind Magnus Aareskjold
Dato for fastsettelse av årsregnskapet: 31.05.2023

Grunnlag for avgivelse

År 2022: Årsregnskap er elektronisk innlevert.
År 2021: Tall er hentet fra elektronisk innlevert årsregnskap fra 2022.

Det er ikke krav til at årsregnskapet m.v. som sendes til Regnskapsregisteret er undertegnet. Kontrollen på at dette er utført ligger hos revisor/enhetens øverste organ. Sikkerheten ivaretas ved at innsender har rolle/rettighet for innsending av årsregnskapet via Altinn, og ved at det bekreftes at årsregnskapet er fastsatt av kompetent organ.

Brønnøysundregistrene, 26.06.2023



Organisasjonsnr: 952 971 441
STANGELAND MØLLE AS

RESULTATREGNSKAP

Beløp i: NOK	Note	2022	2021
RESULTATREGNSKAP			
Inntekter			
Salgsinntekt		51 760 032	45 768 920
Sum inntekter		51 760 032	45 768 920
Kostnader			
Varekostnad	9	37 901 349	30 488 334
Lønnskostnad	7	7 473 817	7 250 298
Avskrivning	1	999 033	629 846
Annen driftskostnad		6 704 189	6 049 772
Sum kostnader		53 078 388	44 418 249
Driftsresultat		-1 318 355	1 350 671
Finansinntekter og finanskostnader			
Annen finansinntekt	10	182 248	85 388
Sum finansinntekter		182 248	85 388
Annen rentekostnad		651 219	56 826
Annen finanskostnad	10	328 330	16 213
Sum finanskostnader		979 550	73 039
Netto finans		-797 302	12 350
Ordinært resultat før skattekostnad			
Skattekostnad på resultat	6, 11	-2 115 657	1 363 020
Ordinært resultat etter skattekostnad		-461 318	305 237
Årsresultat		-1 654 339	1 057 783
Årsresultat etter minoritetsinteresser		-1 654 339	1 057 783
Totalresultat		-1 654 339	1 057 783
Overføringer og disponeringer			
Konsernbidrag			512 070
Avsatt til annen egenkapital			545 713
Overført fra annen egenkapital		-1 654 339	
Sum overføringer og disponeringer	8	-1 654 339	1 057 783



Organisasjonsnr: 952 971 441
STANGELAND MØLLE AS

BALANSE

Beløp i: NOK	Note	2022	2021
BALANSE - EIENDELER			
Anleggsmidler			
Immaterielle eiendeler			
Utvikling		823 104	
Varemerke, immaterielt		198 259	270 352
Utsatt skattefordel	11	657 327	196 009
Sum immaterielle eiendeler		1 678 690	466 361
Varige driftsmidler			
Bygningsmessig utstyr, maskiner, driftsløsøre o.l.		8 168 637	4 251 538
Driftsløsøre, inventar, verktøy, kontormaskiner o. l.		5 587 003	
Sum varige driftsmidler	1, 4	13 755 640	4 251 538
Finansielle anleggsmidler			
Lån til foretak i samme konsern	5		
Andre langsiktige fordringer	5		
Sum anleggsmidler		15 434 331	4 717 899
Omløpsmidler			
Varer			
Sum varer	4	5 089 902	6 662 390
Fordringer			
Kundefordringer	4	6 166 994	3 500 798
Kundefordringer på konsernselskaper	4		
Andre kortsiktige fordringer		456 793	186 495
Konsernfordringer		4 897 040	1 351 000
Sum fordringer		11 520 826	5 038 293
Bankinnskudd, kontanter og lignende			
Bankinnskudd, kontanter o. l.	2	332 549	235 522
Sum bankinnskudd, kontanter og lignende		332 549	235 522
Sum omløpsmidler		16 943 277	11 936 205
SUM EIENDELER		32 377 608	16 654 104



BALANSE - EGENKAPITAL OG GJELD

Egenkapital

Innskutt egenkapital

Aksjekapital (100 aksjer á kr 2 000)	3, 8	200 000	200 000
Overkurs		900 000	900 000
Annen innskutt egenkapital		1 179 325	1 179 325
Sum innskutt egenkapital		2 279 325	2 279 325

Opptjent egenkapital

Annen egenkapital		-144 658	1 509 681
Sum opptjent egenkapital		-144 658	1 509 681

Sum egenkapital	8	2 134 667	3 789 006
------------------------	----------	------------------	------------------

Gjeld

Langsiktig gjeld

Utsatt skatt	6, 11		
Annen langsiktig gjeld			
Gjeld til			
kredittinstitusjoner	4, 5	15 060 148	
Sum annen langsiktig gjeld		15 060 148	
Sum langsiktig gjeld		15 060 148	0

Kortsiktig gjeld

Gjeld til			
kredittinstitusjoner	4, 5	3 122 985	1 615 960
Leverandørgjeld		7 751 958	6 232 113
Betalbar skatt	6, 11		
Skyldige offentlige avgifter		393 829	359 603
Kortsiktig konserngjeld		3 398 845	3 398 845
Annen kortsiktig gjeld		515 177	1 258 577
Sum kortsiktig gjeld		15 182 794	12 865 099

Sum gjeld		30 242 941	12 865 099
------------------	--	-------------------	-------------------

SUM EGENKAPITAL OG GJELD		32 377 608	16 654 104
---------------------------------	--	-------------------	-------------------



Organisasjonsnr: 952 971 441
STANGELAND MØLLE AS

NOTEOPPLYSNINGER - SELSKAP - alle poster oppgitt i hele tall

Note

Antall årsverk i regnskapsåret
11.00

<u>Sum</u>	<u>Beløp</u>
<u>Balanseført verdi 31.12.</u>	<u>Varige driftsmidler Immaterielle eiend.</u>

Konsernregnskap

Morselskapet sitt navn

Forretningskontor for morselskapet

Begrunnelse for at datterselskap er utelatt fra konsolideringen

<u>Samlet beløp - tilknyttet selskap</u>	<u>Årets</u>	<u>Fjorårets</u>
--	--------------	------------------

<u>Samlet beløp - foretak i samme konsern</u>	<u>Årets</u>	<u>Fjorårets</u>
---	--------------	------------------

<u>Samlet beløp - foretak i samme konsern</u>	<u>Årets</u>	<u>Fjorårets</u>
---	--------------	------------------

<u>Samlet beløp - felles kontrollert virksomhet</u>	<u>Årets</u>	<u>Fjorårets</u>
---	--------------	------------------

<u>Pantstillelse</u>	<u>Beløp</u>
----------------------	--------------

<u>Beholdning av egne aksjer</u>	<u>Antall</u>	<u>Pålydende</u>	<u>Andel av aksjek.</u>
----------------------------------	---------------	------------------	-------------------------



Årsregnskap

2022

Stangeland Mølle AS

Org.nr.: 952 971 441



Stangeland Mølle AS

Resultatregnskap

	Note	2022	2021
Driftsinntekt			
Salgsinntekt	11	51 760 032	45 768 920
Sum driftsinntekt		51 760 032	45 768 920
Driftskostnad			
Varekostnad	8,11	37 901 349	30 488 334
Lønnskostnad	3	7 473 817	7 250 298
Avskrivning på driftsmidler	2	999 033	629 846
Annen driftskostnad	3,11	6 704 189	6 049 771
Sum driftskostnad		53 078 388	44 418 249
Driftsresultat		-1 318 356	1 350 671
Finansinntekt og finanskostnad			
Renteinntekt		0	0
Annen finansinntekt		182 248	85 388
Rentekostnad		-651 219	-56 826
Annen finanskostnad		-328 330	-16 213
Netto finansposter		-797 301	12 349
Ordinært resultat før skattekostnad		-2 115 657	1 363 020
Skattekostnad på ordinært resultat	6	-461 318	305 237
Årsresultat		-1 654 339	1 057 783
Overføringer			
Avgitt konsernbidrag (netto etter skatt)	9	0	512 070
Overført til/fra annen egenkapital	9	-1 654 339	545 713
Sum overført		-1 654 339	1 057 783



Stangeland Mølle AS

Balanse pr. 31.12

	Note	2022	2021
Eiendeler			
Anleggsmidler			
Immaterielle eiendeler			
Webside	2,7	198 259	270 352
Markeds utvikling	2	823 104	0
Utsatt skattefordel	6	657 327	196 009
Sum immaterielle eiendeler		1 678 690	466 361
Varige driftsmidler			
Bygningmessig utstyr, maskiner, driftsløsøre o.l	2,7	13 755 640	4 251 538
Sum varige driftsmidler		13 755 640	4 251 538
Sum anleggsmidler		15 434 330	4 717 899
Omløpsmidler			
Varelager	4,7	5 089 902	6 662 390
Fordringer			
Kundefordringer	5,7	676 853	624 503
Kundefordringer konsernselskap	5,7	5 490 141	2 876 295
Kortsiktige fordringer konsernselskap		4 897 040	1 351 000
Andre fordringer		456 793	186 495
Sum fordringer		11 520 827	5 038 293
Bankinnskudd, kontanter o.l	5	332 549	235 522
Sum omløpsmidler		16 943 278	11 936 205
Sum eiendeler		32 377 608	16 654 104



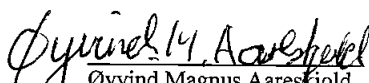
Stangeland Mølle AS

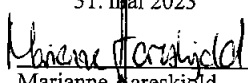
Balanse pr. 31.12


	Note	2022	2021
Egenkapital og gjeld			
Egenkapital			
Innskutt egenkapital			
Aksjekapital	9, 10	200 000	200 000
Overkurs	9	900 000	900 000
Annen innskutt egenkapital	9	1 179 325	1 179 325
Sum innskutt egenkapital		2 279 325	2 279 325
Opptjent egenkapital			
Annen egenkapital	9	-144 658	1 509 681
Sum opptjent egenkapital		-144 658	1 509 681
Sum egenkapital		2 134 667	3 789 006
Gjeld			
Annen langsiktig gjeld			
Gjeld til kredittinstitusjoner	7	15 060 148	0
Sum annen langsiktig gjeld		15 060 148	0
Kortsiktig gjeld			
Kassekreditt	7	3 122 985	1 615 960
Leverandørgjeld		4 411 924	4 642 058
Leverandørgjeld til konsernselskap		3 340 034	1 590 055
Betalbar skatt	6	0	0
Skyldige offentlige avgifter		393 829	359 603
Annen kortsiktig gjeld		515 176	1 258 577
Kortsiktig gjeld til konsernselskap		3 398 845	3 398 845
Sum kortsiktig gjeld		15 182 793	12 865 098
Sum gjeld		30 242 941	12 865 098
Sum egenkapital og gjeld		32 377 608	16 654 104

31. desember 2022

31. mai 2023


Øyvind Magnus Aareskjold
Styreleder/Daglig leder


Marianne Aareskjold
Styremedlem


Hege Aareskjold
Styremedlem



Stangeland Mølle AS

Noter til regnskapet for 2022

Note 1 - Regnskapsprinsipper

Årsregnskapet er satt opp i samsvar med regnskapsloven og god regnskapsskikk for små foretak.

Eiendeler og gjeld

Eiendeler/gjeld som knytter seg til varekretsløpet og poster som forfaller til betaling innen ett år etter balansedagen er klassifisert som omløpsmidler/kortsiktig gjeld. Vurdering av omløpsmidler/kortsiktig gjeld skjer til laveste/høyeste verdi av anskaffelseskost og virkelig verdi. Virkelig verdi er definert som antatt fremtidig salgspris redusert med forventede salgskostnader. Andre eiendeler er klassifisert som anleggsmidler. Vurdering av anleggsmidler skjer til anskaffelseskost. Anleggsmidler som forringes avskrives. Dersom det finner sted en verdiendring som ikke erforbigående, foretas en nedskrivning av anleggsmidlet. Tilsvarende prinsipper legges normalt til grunn for gjeldsposter.

Salgsinntekter

Inntektsføring ved salg av varer skjer på leveringstidspunktet. Tjenester inntektsføres når de utføres.

Fordringer

Kundefordringer og andre fordringer er oppført i balansen til pålydende etter fradrag for avsetning til forventet tap. Avsetning til tap gjøres på grunnlag av individuelle vurderinger av de enkelte fordringene.

Varer

Lager av innkjøpte varer er verdsatt til laveste av anskaffelseskost og virkelig verdi. Egentilvirkede ferdigvarer og varer under tilvirkning er vurdert til variabel tilvinningskost. Det foretas vurdering av nedskrivning for påregnelig ukurans.

Varige driftsmidler

Varige driftsmidler balanseføres og avskrives lineært over driftsmidlets forventede levetid. Vesentlige driftsmidler som består av betydelige komponenter med ulik levetid er dekomponert med ulik avskrivningstid for de ulike komponentene. Direkte vedlikehold av driftsmidler kostnadsføres løpende under driftskostnader, mens påkostninger eller forbedringer tillegges driftsmidlets kostpris og avskrives i takt med driftsmidlet. Dersom gjenvinnbart beløp av driftsmidlet er lavere enn balanseført verdi foretas nedskrivning til gjenvinnbart beløp. Gjenvinnbart beløp er det høyeste av netto salgsverdi og verdi i bruk. Verdi i bruk er nåverdien av de fremtidige kontantstrømmene som eiendelen forventes å generere.

Leasingavtaler

Leasingavtaler på driftsmidler er kostnadsført. Forskuddsbetalinger balanseføres som forskuddsbetalte kostnader som fordeles over leasingperioden.

Valuta

Transaksjoner i utenlandsk valuta regnskapsføres til valutakursen på transaksjonstidspunktet. Pengeposter i utenlandsk valuta omregnes til valutakursen på balansedagen.

Skatt

Skattekostnaden i resultatregnskapet omfatter både periodens betalbare skatt og endring i utsatt skatt / utsatt skattefordel. Utsatt skatt / utsatt skattefordel er beregnet med 22 % på grunnlag av de midlertidige forskjeller som eksisterer mellom regnskapsmessige og skattemessige verdier, samt ligningsmessig underskudd til fremføring ved utgangen av regnskapsåret. Skatteøkende og skattereduserende midlertidige forskjeller som reverserer eller kan reversere i samme periode er utlignet og nettoført.



Stangeland Mølle AS

Note 2 Varige driftsmidler og immaterielle eiendeler

	Webside	Maskiner og anlegg	Mølle under oppføring	Totalt
Anskaffelseskost pr. 01.01.	360 468	20 058 031	0	20 418 499
Tilgang		202 408	10 228 634	10 431 042
Anskaffelseskost pr. 31.12.	360 468	20 260 439	10 228 634	20 620 907
Akkum. avskrivninger pr. 01.01.	90 116	15 806 493	0	15 896 609
Årets avskrivninger	72 093	926 940	0	999 033
Akkum. avskrivninger pr. 31.12.	162 209	16 733 433	0	16 895 642
Bokført verdi pr. 31.12.	198 259	3 527 006	10 228 634	13 953 899
Økonomisk levetid	5-10 år	5 år	5-10 år	
Avskrivningsplan	Lineær	Lineær	Lineær	

Selskapet har et pågående prosjekt i Taiwan for utvikling av nordiske kornblandinger som er støttet av Innovasjon Norge. Prosjektet pågår frem til 15. juni 2023. Selskapet har pr 31.12.22 balanseført kr 823 104 knyttet til dette prosjektet. Det forventes at fremtidig inntjening fra dette prosjektet vil overgå samlede balanseførte kostnader. Aktiverte kostnader vil bli avskrevet fra og med 2023.

Note 3 Lønnskostnader, antall ansatte, godtgjørelser, lån til ansatte

Lønnskostnader

	2022	2021
Lønninger	5 401 795	5 224 267
Arbeidsgiveravgift	775 613	743 949
Pensjonskostnad	94 423	59 188
Annen personalkostnad	59 702	49 788
Adm. bidrag konsernselskap	1 142 284	1 173 106
Lønnskostnader	7 473 817	7 250 298
Gjennomsnittlig antall årsverk	11,5	11,5

Note 4 Varelager

	2022	2021
Lager av råvarer	5 089 902	6 662 390
Avsetning for ukurans	0	0
Sum	5 089 902	6 662 390

Note 5 Betalingsmidler

I posten bankinnskudd, kontanter og lignende inngår bundne skattetrekksmidler med kr 172 276.



Stangeland Mølle AS

Note 6 Skatt

	2022	2021
Årets skattekostnad fremkommer slik:		
Betalbar skatt på årets resultat	0	0
Skatteeffekten av konsernbidrag	0	144 430
Endring utsatt skatt	-461 318	160 807
Årets totale skattekostnad	-461 318	305 237
Betalbar skatt fremkommer slik	2022	2021
Ordinært resultat før skattekostnad	-2 115 657	1 363 020
Permanente forskjeller	18 755	24 490
Endring midlertidige forskjeller	-143 762	-730 945
Avgitt konsernbidrag	0	-656 500
Grunnlag betalbar skatt	-2 240 665	64
Betalbar skatt på årets resultat	0	0
Beregning av utsatt skatt/utsatt skattefordel	2022	2021
Anleggsmidler	-747 186	-890 948
Underskudd til fremføring	-2 240 664	0
Sum grunnlag utsatt skatt/(-)utsatt skattefordel	-2 987 850	-890 948
Utsatt skatt / utsatt skattefordel (-), 22%	-657 327	-196 009
Forklaring på hvorfor skattekostnaden ikke utgjør 22 % av resultat før skatt	2022	2021
22 % skatt av resultat før skatt	-465 445	299 864
22 % skatt av permanente forskjeller	4 126	5 373
Årets totale skattekostnad	-461 318	305 237

Note 7 Gjeld til kredittinstitusjoner

	2022	2021
Gjeld som forfaller til betaling mer enn fem år etter balansedagen	0	0
Balanseført gjeld som er sikret ved pant og lignende:	2022	2021
Pantelån	15 060 148	0
Kassekreditt	3 122 985	1 615 960
Sum	18 183 133	1 615 960
Balanseført verdi av eiendeler stilt som sikkerhet:	2022	2021
Driftstilbehør (begrenset opp til kr 10 503 683)	13 953 899	1 304 257
Varebeholdning (begrenset opp til kr 3 000 000)	5 089 902	8 619 950
Kundefordringer (begrenset opp til kr 3 000 000)	6 166 994	6 052 342
Sum	25 210 795	15 976 549



Stangeland Mølle AS

Note 8 Offentlig tilskudd

Selskapet har mottatt kr 1 426 897 i matkorntilskudd.
Tilskuddene er ført som reduksjon av varekostnad.

Note 9 Egenkapital

	Aksje- kapital	Overkurs	Annen innskutt egenkapital	Annen egenkapital	Sum
Egenkapital pr. 01.01	200 000	900 000	1 179 325	1 509 681	3 789 006
Årets resultat				-1 654 339	-1 654 339
Egenkapital pr. 31.12	200 000	900 000	1 179 325	-144 658	2 134 667

Note 10 Aksjekapital og aksjonærinformasjon

Aksjekapitalen i Stangeland Mølle AS består av 100 aksjer à kr 2 000.
Det er ikke ulike aksjeklasser i selskapet, og alle aksjene har samme rettigheter.

Aksjonærer i selskapet pr. 31.12:

Navn	Antall aksjer	Eierandel
Stangeland Mølle Holding AS	100	100,00 %
Sum	100	100,00 %

Note 11 Transaksjoner mellom nærstående parter

Av selskapets salgsinntekter er kr 49 064 238 salg til søsterselskapet Stangeland Mølle Handel AS.
Selskapet har kjøpt varer for kr 17 913 330 av Stangeland Mølle Handel AS.
Selskapet har blitt fakturert kr 1 169 784 i administrasjonsgodtgjørelse av Stangeland Mølle Handel AS.
Av selskapets leiekostnad er kr 972 035 fakturert fra Mølleparken.



ERGA REVISJON as



ER
1998

Tlf: +47 51 51 03 70

Jens Zetlitzgt. 47

Postboks 672

N-4003 Stavanger

Org.nr. 980 024 679 mva

Statsautorisert revisor

medlem av Den norske Revisorforening

Til generalforsamlingen i Stangeland Mølle AS

Uavhengig revisors beretning

Konklusjon

Vi har revidert Stangeland Mølle AS sitt årsregnskap som viser et underskudd på kr 1 654 339. Årsregnskapet består av balanse per 31. desember 2022, resultatregnskap for regnskapsåret avsluttet per denne datoen og noter til årsregnskapet, herunder et sammendrag av viktige regnskapsprinsipper.

Etter vår mening

- oppfyller årsregnskapet gjeldende lovkrav, og
- gir årsregnskapet et rettviseende bilde av selskapets finansielle stilling per 31. desember 2022 og av dets resultat for regnskapsåret avsluttet per denne datoen i samsvar med regnskapslovens regler og god regnskapsskikk i Norge.

Grunnlag for konklusjonen

Vi har gjennomført revisjonen i samsvar med de internasjonale revisjonsstandardene International Standards on Auditing (ISA-ene). Våre oppgaver og plikter i henhold til disse standardene er beskrevet nedenfor under Revisors oppgaver og plikter ved revisjonen av årsregnskapet. Vi er uavhengige av selskapet slik det kreves i lov, forskrift og International Code of Ethics for Professional Accountants (inkludert internasjonale uavhengighetsstandarder) utstedt av the International Ethics Standards Board for Accountants (IESBA-reglene), og vi har overholdt våre øvrige etiske forpliktelser i samsvar med disse kravene. Innhentet revisjonsbevis er etter vår vurdering tilstrekkelig og hensiktsmessig som grunnlag for vår konklusjon.

Ledelsens ansvar for årsregnskapet

Ledelsen (styret og daglig leder) er ansvarlig for å utarbeide årsregnskapet og for at det gir et rettviseende bilde i samsvar med regnskapslovens regler og god regnskapsskikk i Norge. Ledelsen er også ansvarlig for slik intern kontroll som den finner nødvendig for å kunne utarbeide et årsregnskap som ikke inneholder vesentlig feilinformasjon, verken som følge av misligheter eller utilsiktede feil.

Ved utarbeidelsen av årsregnskapet må ledelsen ta standpunkt til selskapets evne til fortsatt drift og opplyse om forhold av betydning for fortsatt drift. Forutsetningen om fortsatt drift skal legges til grunn for årsregnskapet så lenge det ikke er sannsynlig at virksomheten vil bli avviklet.



Revisors oppgaver og plikter ved revisjonen av årsregnskapet

Vårt mål er å oppnå betryggende sikkerhet for at årsregnskapet til Stangeland Mølle AS som helhet ikke inneholder vesentlig feilinformasjon, verken som følge av misligheter eller utilsiktede feil, og å avgi en revisjonsberetning som inneholder vår konklusjon. Betryggende sikkerhet er en høy grad av sikkerhet, men ingen garanti for at en revisjon utført i samsvar med ISA-ene, alltid vil avdekke vesentlig feilinformasjon som eksisterer. Feilinformasjon kan oppstå som følge av misligheter eller utilsiktede feil. Feilinformasjon blir vurdert som vesentlig dersom den enkeltvis eller samlet med rimelighet kan forventes å påvirke økonomiske beslutninger som brukerne foretar basert på årsregnskapet.

For videre beskrivelse av revisors oppgaver og plikter vises det til:
<https://revisorforeningen.no/revisjonsberetninger>

Stavanger, 31. mai 2023
Erga Revisjon as

Øyvind Tjønn
Statsautorisert revisor