



ÅRSREGNSKAPET FOR REGNSKAPSÅRET 2020 - GENERELL INFORMASJON

Enheten

Organisasjonsnummer:	989 174 401
Organisasjonsform:	Aksjeselskap
Foretaksnavn:	CAND PHARM C. CRISTOFFERSEN AS
Forretningsadresse:	Rødmyrsvingen 53 3735 SKIEN

Regnskapsår

Årsregnskapets periode:	01.01.2020 - 31.12.2020
-------------------------	-------------------------

Konsern

Mørselskap i konsern:	Ja
Konsernregnskap lagt ved:	Ja

Regnskapsregler

Regler for små foretak benyttet:	Ja
Benyttet ved utarbeidelsen av årsregnskapet til selskapet:	Regnskapslovens alminnelige regler
Benyttet ved utarbeidelsen av årsregnskapet til konsernet:	Regnskapslovens alminnelige regler

Årsregnskapet fastsatt av kompetent organ

Bekreftet av representant for selskapet:	Tom Kjendlie
Dato for fastsettelse av årsregnskapet:	30.06.2021

Grunnlag for avgivelse

År 2020: Årsregnskapet er elektronisk innlevert
År 2019: Tall er hentet fra elektronisk innlevert årsregnskap fra 2020

Det er ikke krav til at årsregnskapet m.v. som sendes til Regnskapsregisteret er undertegnet. Kontrollen på at dette er utført ligger hos revisor/enhetens øverste organ. Sikkerheten ivaretas ved at innsender har rolle/rettighet for innsending av årsregnskapet via Altinn, og ved at det bekreftes at årsregnskapet er fastsatt av kompetent organ.

Brønnøysundregistrene, 31.08.2022



Resultatregnskap

Beløp i: NOK	Note	2020	2019
RESULTATREGNSKAP			
Kostnader			
Annen driftskostnad	3	27 624	28 373
Sum kostnader		27 624	28 373
Driftsresultat		-27 624	-28 373
Finansinntekter og finanskostnader			
Inntekt på investering i datter-/tilknyttet selskap	5	10 912 887	316 334
Annen renteinntekt		85 464	109 717
Verdiøkning av finansielle instrumenter		273 223	
Sum finansinntekter		11 271 574	426 051
Annen rentekostnad		83	35
Sum finanskostnader		83	35
Netto finans		11 271 491	426 016
Ordinært resultat før skattekostnad		11 243 867	397 643
Skattekostnad på ordinært resultat	6	45 150	19 983
Ordinært resultat etter skattekostnad		11 198 717	377 660
Årsresultat		11 198 717	377 660
Overføringer og disponeringer			
Ordinært utbytte		4 000 000	1 500 000
Tilleggsutbytte		6 000 000	
Annen egenkapital		1 198 717	-1 122 340
Sum overføringer og disponeringer		11 198 717	377 660



Balanse

Beløp i: NOK	Note	2020	2019
BALANSE - EIENDELER			
Anleggsmidler			
Immaterielle eiendeler			
Finansielle anleggsmidler			
Investering i datterselskap	5	2 650 780	2 650 780
Investeringer i aksjer og andeler		4 188 557	4 188 557
Sum finansielle anleggsmidler		6 839 337	6 839 337
Sum anleggsmidler		6 839 337	6 839 337
Omløpsmidler			
Varer			
Fordringer			
Konsernfordringer	5	4 000 000	
Sum fordringer		4 000 000	
Investeringer			
Markedsbaserte aksjer		2 273 223	
Sum investeringer		2 273 223	
Bankinnskudd, kontanter og lignende			
Bankinnskudd, kontanter og lignende	9	4 599 492	7 148 830
Sum bankinnskudd, kontanter og lignende		4 599 492	7 148 830
Sum omløpsmidler		10 872 715	7 148 830
SUM EIENDELER		17 712 052	13 988 168
BALANSE - EGENKAPITAL OG GJELD			
Egenkapital			
Innskutt egenkapital			
Aksjekapital	7,8	2 500 000	2 500 000



Balanse

Beløp i: NOK	Note	2020	2019
Overkurs	8	145 622	145 622
Sum innskutt egenkapital		2 645 622	2 645 622
Opptjent egenkapital			
Annen egenkapital	8	11 021 280	9 822 563
Sum opptjent egenkapital		11 021 280	9 822 563
Sum egenkapital	8	13 666 902	12 468 185
Sum langsiktig gjeld		0	0
Kortsiktig gjeld			
Betalbar skatt	6	45 150	19 983
Utbytte		4 000 000	1 500 000
Sum kortsiktig gjeld		4 045 150	1 519 983
Sum gjeld		4 045 150	1 519 983
SUM EGENKAPITAL OG GJELD		17 712 052	13 988 168



Konsernets resultatregnskap

Beløp i: NOK	Note	2020	2019
RESULTATREGNSKAP			
Inntekter			
Salgsinntekt	2	208 602 674	180 384 042
Annen driftsinntekt		388 742	720 928
Sum inntekter		208 991 416	181 104 971
Kostnader			
Varekostnad	11	125 559 494	109 212 171
Lønnskostnad	3,9	36 893 159	33 781 910
Avskrivning på varige driftsm. og immatr. eiendeler	4	3 171 824	3 229 167
Annen driftskostnad	3	25 754 535	24 829 333
Sum kostnader		191 379 012	171 052 581
Driftsresultat		17 612 404	10 052 390
Finansinntekter og finanskostnader			
Inntekt på investering i datterselskap og tilknyttet selskap	5	4 912 887	316 334
Annen renteinntekt		100 182	121 354
Annen finansinntekt		78 340	118 257
Verdiøkning av finansielle instrumenter vurdert til virkelig verdi		273 223	
Sum finansinntekter		5 364 631	555 945
Annen rentekostnad		93 223	110 917
Annen finanskostnad		405 561	125 636
Sum finanskostnader		498 784	236 553
Netto finans		4 865 848	319 392
Ordinært resultat før skattekostnad		22 478 251	10 371 782
Skattekostnad på ordinært resultat	6	3 856 524	2 328 753
Ordinært resultat etter skattekostnad		18 621 727	8 043 029
Årsresultat		18 621 727	8 043 029
Årsresultat etter minoritetsinteresser		18 621 727	8 043 029



Konsernets resultatregnskap

Beløp i: NOK	Note	2020	2019
Overføringer og disponeringer			
Tilleggsutbytte		6 000 000	
Overføringer til/fra annen egenkapital			
Sum overføringer og disponeringer		6 000 000	



Konsernets balanse

Beløp i: NOK	Note	2020	2019
BALANSE - EIENDELER			
Anleggsmidler			
Immaterielle eiendeler			
Konsesjoner, patenter, lisenser, varem. og lign. rettigheter		369 990	369 990
Utsatt skattefordel	6	409 268	158 817
Sum immaterielle eiendeler		779 258	528 807
Varige driftsmidler			
Tomter, bygninger og annen fast eiendom	4,10	3 776 755	3 776 755
Driftsløsøre, inventar, verktøy, kontormaskiner og lign.	4,10	8 187 384	9 536 653
Sum varige driftsmidler		11 964 140	13 313 409
Finansielle anleggsmidler			
Investeringer i aksjer og andeler		4 233 657	4 233 657
Andre fordringer			208 000
Sum finansielle anleggsmidler		4 233 657	4 441 657
Sum anleggsmidler		16 977 055	18 283 873
Omløpsmidler			
Varer			
Varer	11	35 151 686	37 107 249
Sum varer		35 151 686	37 107 249
Fordringer			
Kundefordringer		23 694 985	18 222 423
Andre fordringer		259 124	696 235
Sum fordringer		23 954 109	18 918 658
Investeringer			
Markedsbaserte aksjer		2 273 223	
Sum investeringer		2 273 223	
Bankinnskudd, kontanter og lignende			
Bankinnskudd, kontanter og lignende	9	20 269 150	8 505 271
Sum bankinnskudd, kontanter og lignende		20 269 150	8 505 271



Konsernets balanse

Beløp i: NOK	Note	2020	2019
Sum omløpsmidler		81 648 168	64 531 178
SUM EIENDELER		98 625 223	82 815 050
BALANSE - EGENKAPITAL OG GJELD			
Egenkapital			
Innskutt egenkapital			
Aksjekapital	7,8	2 500 000	2 500 000
Overkurs	8	145 622	145 622
Sum innskutt egenkapital		2 645 622	2 645 622
Opptjent egenkapital			
Annen egenkapital	8	62 477 735	53 846 008
Sum opptjent egenkapital		62 477 735	53 846 008
Sum egenkapital		65 123 357	56 491 630
Øvrig langsiktig gjeld			
Sum langsiktig gjeld		0	0
Kortsiktig gjeld			
Gjeld til kredittinstitusjoner			922 704
Leverandørgjeld		8 244 467	10 773 535
Betalbar skatt	6	4 106 975	2 401 605
Skyldige offentlige avgifter		6 971 331	5 003 947
Utbytte		4 000 000	1 500 000
Annen kortsiktig gjeld		10 179 093	5 721 630
Sum kortsiktig gjeld		33 501 866	26 323 421
Sum gjeld		33 501 866	26 323 421
SUM EGENKAPITAL OG GJELD		98 625 223	82 815 050



Brønnøysundregistrene

ÅRSREGNSKAP FOR REGNSKAPSÅRET 2020 - GENERELL INFORMASJON

Journalnummer: 2021 779525

Enheten

Organisasjonsnummer: 989 174 401
Organisasjonsform: Aksjeselskap
Foretaksnavn: CAND PHARM C. CRISTOFFERSEN AS
Forretningsadresse: Rødmyrsvingen 53
3735 SKIEN

Regnskapsår

Årsregnskapets periode: 01.01.2020 - 31.12.2020

Konsern

Morselskap i konsern: Ja
Konsernregnskap lagt ved: Ja

Regnskapsregler

Regler for små foretak benyttet: Ja
Benyttet ved utarbeidelsen av
årsregnskapet til selskapet: Regnskapslovens alminnelige regler
Benyttet ved utarbeidelsen av
årsregnskapet til konsernet: Regnskapslovens alminnelige regler

Årsregnskapet fastsatt av kompetent organ

Bekreftet av representant for selskapet: Tom Kjendlie
Dato for fastsettelse av årsregnskapet: 30.06.2021

Revisjon

Årsregnskapet er utarbeidet av ekstern
autorisert regnskapsfører: Ja

Grunnlag for avgivelse

År 2020: Årsregnskap er elektronisk innlevert.
År 2019: Tall er hentet fra elektronisk innlevert årsregnskap fra 2020.

Det er ikke krav til at årsregnskapet m.v. som sendes til Regnskapsregisteret er undertegnet. Kontrollen på at dette er utført ligger hos revisor/enhetens øverste organ. Sikkerheten ivaretas ved at innsender har rolle/rettighet for innsending av årsregnskapet via Altinn, og ved at det bekreftes at årsregnskapet er fastsatt av kompetent organ.

Brønnøysundregistrene, 07.10.2021



Organisasjonsnr: 989 174 401
CAND PHARM C. CRISTOFFERSEN AS

RESULTATREGNSKAP

Beløp i: NOK	Note	2020	2019
RESULTATREGNSKAP			
Kostnader			
Annen driftskostnad	3	27 624	28 373
Sum kostnader		27 624	28 373
Driftsresultat		-27 624	-28 373
Finansinntekter og finanskostnader			
Inntekt på investering i datter-/tilknyttet selskap	5	10 912 887	316 334
Annen renteinntekt		85 464	109 717
Verdiøkning av finansielle instrumenter		273 223	
Sum finansinntekter		11 271 574	426 051
Annen rentekostnad		83	35
Sum finanskostnader		83	35
Netto finans		11 271 491	426 016
Ordinært resultat før skattekostnad		11 243 867	397 643
Skattekostnad på ordinært resultat	6	45 150	19 983
Ordinært resultat etter skattekostnad		11 198 717	377 660
Årsresultat		11 198 717	377 660
Overføringer og disponeringer			
Ordinært utbytte		4 000 000	1 500 000
Tilleggsutbytte		6 000 000	
Annen egenkapital		1 198 717	-1 122 340
Sum overføringer og disponeringer		11 198 717	377 660



Organisasjonsnr: 989 174 401
CAND PHARM C. CRISTOFFERSEN AS

BALANSE

Beløp i: NOK Note 2020 2019

BALANSE - EIENDELER

Anleggsmidler

Immaterielle eiendeler

Finansielle anleggsmidler

Investering i datterselskap	5	2 650 780	2 650 780
Investeringer i aksjer og andeler		4 188 557	4 188 557
Sum finansielle anleggsmidler		6 839 337	6 839 337
Sum anleggsmidler		6 839 337	6 839 337

Omløpsmidler

Varer

Fordringer

Konsernfordringer	5	4 000 000	
Sum fordringer		4 000 000	

Investeringer

Markedsbaserte aksjer		2 273 223	
Sum investeringer		2 273 223	

Bankinnskudd, kontanter og lignende

Bankinnskudd, kontanter og lignende	9	4 599 492	7 148 830
Sum bankinnskudd, kontanter og lignende		4 599 492	7 148 830

Sum omløpsmidler 10 872 715 7 148 830

SUM EIENDELER 17 712 052 13 988 168

BALANSE - EGENKAPITAL OG GJELD

Egenkapital

Innskutt egenkapital

Aksjekapital	7,8	2 500 000	2 500 000
Overkurs	8	145 622	145 622
Sum innskutt egenkapital		2 645 622	2 645 622

Opptjent egenkapital

Annen egenkapital	8	11 021 280	9 822 563
Sum opptjent egenkapital		11 021 280	9 822 563



Sum egenkapital	8	13 666 902	12 468 185
Sum langsiktig gjeld		0	0
Kortsiktig gjeld			
Betalbar skatt	6	45 150	19 983
Utbytte		4 000 000	1 500 000
Sum kortsiktig gjeld		4 045 150	1 519 983
Sum gjeld		4 045 150	1 519 983
SUM EGENKAPITAL OG GJELD		17 712 052	13 988 168



Organisasjonsnr: 989 174 401
CAND PHARM C. CRISTOFFERSEN AS

KONSERNRESULTATREGNSKAP

Beløp i: NOK	Note	2020	2019
RESULTATREGNSKAP			
Inntekter			
Salgsinntekt	2	208 602 674	180 384 042
Annen driftsinntekt		388 742	720 928
Sum inntekter		208 991 416	181 104 971
Kostnader			
Varekostnad	11	125 559 494	109 212 171
Lønnskostnad	3,9	36 893 159	33 781 910
Avskrivning på varige driftsm. og immatr. eiendeler	4	3 171 824	3 229 167
Annen driftskostnad	3	25 754 535	24 829 333
Sum kostnader		191 379 012	171 052 581
Driftsresultat		17 612 404	10 052 390
Finansinntekter og finanskostnader			
Inntekt på investering i datterselskap og tilknyttet selskap	5	4 912 887	316 334
Annen renteinntekt		100 182	121 354
Annen finansinntekt		78 340	118 257
Verdiøkning av finansielle instrumenter vurdert til virkelig verdi		273 223	
Sum finansinntekter		5 364 631	555 945
Annen rentekostnad		93 223	110 917
Annen finanskostnad		405 561	125 636
Sum finanskostnader		498 784	236 553
Netto finans		4 865 848	319 392
Ordinært resultat før skattekostnad		22 478 251	10 371 782
Skattekostnad på ordinært resultat	6	3 856 524	2 328 753
Ordinært resultat etter skattekostnad		18 621 727	8 043 029
Årsresultat		18 621 727	8 043 029
Årsresultat etter minoritetsinteresser		18 621 727	8 043 029
Overføringer og disponeringer			



Tilleggsutbytte	6 000 000
Overføringer til/fra annen egenkapital	
Sum overføringer og disponeringer	6 000 000



Organisasjonsnr: 989 174 401
CAND PHARM C. CRISTOFFERSEN AS

KONSERNBALANSE

Beløp i: NOK	Note	2020	2019
BALANSE - EIENDELER			
Anleggsmidler			
Immaterielle eiendeler			
Konsesjoner, patenter, lisenser, varem. og lign. rettigheter		369 990	369 990
Utsatt skattefordel	6	409 268	158 817
Sum immaterielle eiendeler		779 258	528 807
Varige driftsmidler			
Tomter, bygninger og annen fast eiendom	4,10	3 776 755	3 776 755
Driftsløsøre, inventar, verktøy, kontormaskiner og lign.	4,10	8 187 384	9 536 653
Sum varige driftsmidler		11 964 140	13 313 409
Finansielle anleggsmidler			
Investeringer i aksjer og andeler		4 233 657	4 233 657
Andre fordringer			208 000
Sum finansielle anleggsmidler		4 233 657	4 441 657
Sum anleggsmidler		16 977 055	18 283 873
Omløpsmidler			
Varer			
Varer	11	35 151 686	37 107 249
Sum varer		35 151 686	37 107 249
Fordringer			
Kundefordringer		23 694 985	18 222 423
Andre fordringer		259 124	696 235
Sum fordringer		23 954 109	18 918 658
Investeringer			
Markedsbaserte aksjer		2 273 223	
Sum investeringer		2 273 223	
Bankinnskudd, kontanter og lignende			
Bankinnskudd, kontanter og lignende	9	20 269 150	8 505 271
Sum bankinnskudd, kontanter og lignende		20 269 150	8 505 271
Sum omløpsmidler		81 648 168	64 531 178



SUM EIENDELER		98 625 223	82 815 050
BALANSE - EGENKAPITAL OG GJELD			
Egenkapital			
Innskutt egenkapital			
Aksjekapital	7,8	2 500 000	2 500 000
Overkurs	8	145 622	145 622
Sum innskutt egenkapital		2 645 622	2 645 622
Opptjent egenkapital			
Annen egenkapital	8	62 477 735	53 846 008
Sum opptjent egenkapital		62 477 735	53 846 008
Sum egenkapital		65 123 357	56 491 630
Øvrig langsiktig gjeld			
Sum langsiktig gjeld		0	0
Kortsiktig gjeld			
Gjeld til kredittinstitusjoner			922 704
Leverandørgjeld		8 244 467	10 773 535
Betalbar skatt	6	4 106 975	2 401 605
Skyldige offentlige avgifter		6 971 331	5 003 947
Utbytte		4 000 000	1 500 000
Annen kortsiktig gjeld		10 179 093	5 721 630
Sum kortsiktig gjeld		33 501 866	26 323 421
Sum gjeld		33 501 866	26 323 421
SUM EGENKAPITAL OG GJELD		98 625 223	82 815 050



Organisasjonsnr: 989 174 401
CAND PHARM C. CRISTOFFERSEN AS

NOTEOPPLYSNINGER - SELSKAP - alle poster oppgitt i hele tall

Note

Regnskapsprinsipper
Se filvedlegg.

Note

Antall aksjer og aksjeeiere

<u>Aksjeklasse</u>	<u>Ant. aksjer</u>	<u>Pålydende</u>	<u>Bokført verdi</u>
A-aksjer	100.00	500.00	50000.00
B-aksjer	4900.00	500.00	2450000.00

<u>Aksjeeiere - fritekst</u>	<u>Antall</u>	<u>Eierandel</u>	<u>Aksjeklasse</u>
Christoffersen, Morten Christian	4900.00	98.00%	B-aksjer
Christoffersen, Morten	40.00	0.80%	A-aksjer
Christoffersen, Gro Heike	30.00	0.60%	A-aksjer
Hauff Christoffersen, Morten Christian	30.00	0.60%	A-aksjer

<u>Sum</u>	<u>Sum antall</u>	<u>Sum eierandel</u>
	5000.00	100.00%

Note

Ytelser til revisjon

<u>Revisjon</u>	<u>Årets</u>	<u>Fjorårets</u>
	27000.00	27750.00

<u>Sum godtgjørelse til revisor</u>	<u>Årets</u>	<u>Fjorårets</u>
	27000.00	27750.00

Note

Antall årsverk i regnskapsåret

Virksomheten har hatt følgende antall årsverk:
0.00



Organisasjonsnr: 989 174 401
CAND PHARM C. CRISTOFFERSEN AS

NOTEOPPLYSNINGER - KONSERN

- alle poster oppgitt i hele tall



Årsregnskap

Cand Pharm C Christoffersen AS

2020

**Cand Pharm C Christoffersen AS**
Resultatregnskap

Morselskap			Konsern		
2019	2020	Note	2020	2019	
Driftsinntekter:					
0	0	2	208 602 674	180 384 042	Salgsinntekter
0	0		388 742	720 928	Annen driftsinntekt
0	0		208 991 417	181 104 971	Sum driftsinntekter
Driftskostnader:					
0	0	11	125 559 494	109 212 171	Varekostnad
0	0	3, 9	36 893 159	33 781 910	Lønnskostnad
0	0	4	3 171 824	3 229 167	Avskrivninger
28 373	27 624	3	25 744 536	24 829 333	Annen driftskostnad
28 373	27 624		191 369 013	171 052 581	Sum driftskostnader
-28 373	-27 624		17 622 404	10 052 390	Driftsresultat
Finansinntekter og -kostnader:					
316 334	6 000 000	5	0	316 334	Inntekt på investering i datterselskap
109 717	85 464		100 182	121 354	Annen renteinntekt
0	4 912 887		4 981 227	118 257	Annen finansinntekt
0	273 222		-273 222	0	Verdiendring av finansielle instrumenter
35	83		498 784	236 553	Annen rentekostnad
426 016	11 271 490		4 855 847	319 392	Netto finansresultat
397 643	11 243 867		22 478 251	10 371 781	Resultat før skattekostnad
19 983	45 150	6	3 856 524	2 328 753	Skattekostnad
377 660	11 198 717		18 621 727	8 043 029	ÅRSRESULTAT
OVERFØRINGER					
1 500 000	10 000 000	8	10 000 000	1 500 000	Utbytte /tilleggsutbytte
-1 122 340	1 198 717	8	8 621 727	6 543 029	Overført til annen egenkapital
377 660	11 198 717		18 621 727	8 043 029	Sum overføringer



Cand Pharm C Christoffersen AS


Balanse

Morselskap		Note	Konsern	
2019	2020		2020	2019
EIENDELER				
Anleggsmidler				
Immaterielle eiendeler				
		4, 10	369 990	369 990
0	0	6	409 268	158 817
			779 258	528 807
Varige driftsmidler				
0	0	4, 10	3 776 755	3 776 755
0	0	4, 10	8 187 384	9 536 653
0	0		11 964 140	13 313 409
Finansielle anleggsmidler				
2 650 780	2 650 780	5	0	0
4 188 557	6 461 780		6 506 880	4 233 657
6 839 337	9 112 560		6 506 880	4 233 657
6 839 337	9 112 560		19 250 278	18 075 873
Omløpsmidler				
0	0	11	35 151 686	37 107 249
Fordringer				
0	0		23 694 985	18 222 423
0	0		259 124	904 235
0	4 000 000	5	0	0
0	4 000 000		23 954 109	19 126 658
7 148 830	4 599 492	9	20 269 150	8 505 271
7 148 830	8 599 492		79 374 945	64 739 178
13 988 168	17 712 052		98 625 223	82 815 050

**Cand Pharm C Christoffersen AS**
Balanse

Morselskap		Note	Konsern	
2019	2020		2020	2019
EGENKAPITAL OG GJELD				
Egenkapital				
Innskutt egenkapital				
2 500 000	2 500 000	7,8	2 500 000	2 500 000
145 622	145 622	8	145 622	145 622
2 645 622	2 645 622		2 645 622	2 645 622
Opptjent egenkapital				
9 822 563	11 021 280	8	62 477 735	53 846 008
9 822 563	11 021 280		62 477 735	53 846 008
12 468 185	13 666 902		65 123 357	56 491 630
Gjeld				
Utsatt skatt				
			0	0
Annen langsiktig gjeld				
0	0		0	0
0	0		0	0
0	0		0	0
Kortsiktig gjeld				
0	0	10	0	922 704
0	0		8 244 467	10 773 535
1 500 000	4 000 000		4 000 000	1 500 000
19 983	45 150	6	4 106 975	2 401 605
0	0		6 971 331	5 003 947
0	0		10 179 093	5 721 630
1 519 983	4 045 150		33 501 866	26 323 421
1 519 983	4 045 150		33 501 866	26 323 421
13 988 168	17 712 052		98 625 223	82 815 050

Skien, den 30. juni 2021


Morten Christoffersen
Styrets leder / daglig leder
Morten Christian Christoffersen
Styremedlem



Cand Pharm C Christoffersen AS

Noter til regnskapet for 2020

Note 1 Regnskapsprinsipper

Årsregnskapet er satt opp i samsvar med regnskapsloven og god regnskapsskikk i Norge.

Konsolideringsprinsipper

Konsernet Cand Pharm C Christoffersen AS omfatter morselskapet Cand Pharm C Christoffersen AS og datterselskapet C Christoffersen AS. Konsernregnskapet viser konsernets økonomiske resultat og stilling som en økonomisk enhet. Alle interne transaksjoner og mellomværende er eliminert.

Endringer i konsernet

Det har ikke vært noen endringer i konsernsammensetningen i 2020

Klassifiseringsprinsipper

Omløpsmidler/kortsiktig gjeld

Omløpsmidler og kortsiktig gjeld omfatter normalt poster som forfaller til betaling innen ett år etter balansedagen, samt poster som knytter seg til varekretsløpet. Øvrige poster er klassifisert som anleggsmiddel/langsiktig gjeld. Omløpsmidler er vurdert til laveste av anskaffelseskost og virkelig verdi. Kortsiktig gjeld balanseføres til nominelt beløp på etableringstidspunktet.

Anleggsmidler/langsiktig gjeld

Anleggsmidler omfatter eiendeler bestemt til varig eie og bruk. Anleggsmidler er vurdert til anskaffelseskost, men nedskrives til virkelig verdi dersom verdifallet ikke forventes å være forbigående. Langsiktig gjeld balanseføres til nominelt beløp på etableringstidspunktet.

Fordringer

Kundefordringer og andre fordringer er oppført i balansen til pålydende etter fradrag for avsetning til forventet tap. Avsetning til tap gjøres på grunnlag av individuelle vurderinger av de enkelte fordringene.

Varer

Lager av innkjøpte varer er verdsatt til laveste av anskaffelseskost og virkelig verdi. Anskaffelseskost er kostnader for å bringe varelager til nåværende tilstand og plassering.

Lager av tilvirkede varer er verdsatt til laveste av netto salgsverdi og virkelig verdi. Netto salgsverdi er estimert salgsverdi etter fradrag for beregnede nødvendige utgifter for gjennomføring av salget. Det foretas nedskrivning for påregnelig ukurans.

Varige driftsmidler

Anleggsmidler er bokført til historisk anskaffelseskost. Driftsmidlene avskrives årlig etter en lineær avskrivningssats hvor den økonomiske levetiden er lagt til grunn.

Leieavtaler

Driftsmidler som leies på betingelser som i det vesentlige overfører økonomisk risiko og kontroll til selskapet (finansiell leasing), balanseføres under varige driftsmidler og tilhørende leieforpliktelse medtas som forpliktelse under rentebærende langsiktig gjeld til nåverdien av leiebetalingene. Driftsmiddelet avskrives planmessig, og forpliktelsen reduseres med betalt leie etter fradrag for beregnet rentekostnad.

Inntekter

Inntekt regnskapsføres når den er opptjent, altså når både risiko og kontroll i hovedsak er overført til kunden. Dette vil normalt være tilfellet når varen er levert til kunden. Inntektene regnskapsføres med verdien av vederlaget på transaksjonstidspunktet

Bankinnskudd, kontanter o.l.

Bankinnskudd, kontanter ol. inkluderer kontanter, bankinnskudd og andre betalingsmidler med forfallsdato som er kortere enn tre måneder fra anskaffelse.

Kostnader

Kostnader regnskapsføres som hovedregel i samme periode som tilhørende inntekt. I de tilfeller det ikke er en klar sammenheng mellom utgifter og inntekter, fastsettes fordelingen etter skjønnsmessige kriterier. Øvrige unntak fra sammenstillingsprinsippet er angitt der det er aktuelt

Pensjoner

Selskapet har avtale om obligatorisk tjenstepensjon. Ordningen er innskuddsbasert, hvor periodens kostnad er lik påløpt innskudd.



Cand Pharm C Christoffersen AS

Noter til regnskapet for 2020

Skatter

Skattekostnaden sammenstilles med regnskapsmessig resultat for skatt. Skatt knyttet til egenkapitaltransaksjoner er ført mot egenkapitalen. Skattekostnaden består av betalbar skatt (skatt på årets direkte skattepliktige inntekt) og endring i netto utsatt skatt. Utsatt skatt og utsatt skattefordel er presentert netto i balansen.

Prinsipper for kontantstrømoppstilling

Kontantstrømoppstillingen er utarbeidet etter den indirekte metode. Dette innebærer at man rapporterer kontantstrømmer fra operasjonelle-, investerings- og finansieringsaktiviteter. Trekkrettigheter på kassekredit inngår ikke i den oppførte likvidbeholdningen. Saldo på kassekredit inngår i beholdningen hvis denne er positiv.

Note 2 Salgsinntekter

Geografisk fordeling av salgsinntekter	Konsern		Cand Pharm C Christoffersen AS	
	2020	2019	2020	2019
Norge	208 602 674	180 384 042	0	0
	Konsern		Cand Pharm C Christoffersen AS	

Note 3 Lønnskostnader, antall ansatte, godtgjørelser, lån til ansatte med mer

Lønnskostnader	Konsern		Cand Pharm C Christoffersen AS	
	2020	2019	2020	2019
Lønninger	30 060 586	27 743 816		
Arbeidsgiveravgift	4 482 681	4 352 537		
Pensjonskostnader	1 265 985	902 136		
Andre ytelser/refusjoner	1 083 907	783 421		
Sum	36 893 159	33 781 910	0	0
Antall årsverk	53	48	0	0

Selskapet er pliktig til å ha tjenestepensjonsordning etter lov om obligatorisk tjenestepensjon. Selskapet har en innskuddsbasert pensjonsordning som tilfredsstiller kravene i denne lov.

Ytelser til ledende personer

	Daglig leder	Styret
Lønn	663 030	0
Annen godtgjørelse	100 167	0

Honorar til revisor (eksklusiv merverdiavgift)	Konsern		Cand Pharm C Christoffersen AS	
	2020	2019	2020	2019
Lovpålagt revisjon inkl teknisk utarbeidelse årsregnskap	73 780	62 500	5 750	6 500
Andre attestasjonstjenester	0	0	0	0
Skatterådgivning	0	0	0	0
Andre tjenester utenfor revisjonen	23 365	58 228	21 250	21 250
Sum	97 145	120 728	27 000	27 750



Cand Pharm C Christoffersen AS

Noter til regnskapet for 2020

Note 4 Varige driftsmidler

Konsern	Leligheter	Maskiner og utstyr	Biler	Nettbutikk	Sum
Anskaffelseskost 1.1.2020	4 313 880	21 786 268	14 214 799	369 990	40 684 937
Tilgang i året		957 055	865 500		1 822 555
Avgang i året				0	0
Anskaffelseskost 31.12.2020	4 313 880	22 743 323	15 080 299	369 990	42 137 502
Nedskrivelse verdiforingelse	-537 125				-537 125
Årets ordinære avskrivninger		-1 572 347	-1 599 477	0	-3 171 824
Akk. avskrivninger 31.12.2020		-18 917 238	-10 719 000	0	-29 636 238
Bokført verdi pr. 31.12.2020	3 776 755	3 826 085	4 361 299	369 990	11 964 140
Økonomisk levetid		Avsk. ikke	7 - 20 år	5 år	Avskr. ikke
Avskrivningsplan		IKKE	Lineær	Lineær	Ikke

Note 5 Konsern, tilknyttet selskap mv

Cand Pharm C Christoffersen AS har eierandeler i følgende	Ansk. tidspunkt	Forretningskontor	Eierandel/stemmeandel	Selskapets egenkapital	Selskapets resultat
<i>Datterselskaper:</i>					
C Christoffersen AS	2 005	Skien	100 %	54 107 235	13 433 010

Investeringene er regnskapsført etter kostmetoden i selskapsregnskapet.

Fordring fra konsernselskaper	2020	2019
C Christoffersen AS	4 000 000	0
Sum	4 000 000	0



Cand Pharm C Christoffersen AS

Noter til regnskapet for 2020

Note 6 Skatter og skattekostnad

Spesifikasjon av midlertidige forskjeller	Konsern	
	2020	2019
<i>Forskjeller som utlignes:</i>		
Anleggsmidler	-1 633 606	-762 300
Omløpsmidler	-134 480	40 404
Kortsiktig gjeld	-100 000	
Sum	-1 868 086	-721 896
Utsatt skatt/ utsatt skattefordel	-409 268	-158 817
Endring utsatt skattefordel	-250 451	
Resultatført skattekostnad		
	Grunnlag	Skattekostnad 22%
Ordinært resultat før skatt	19 726 441	4 339 817
Permanente forskjeller	80 044	17 610
Endring i midlertidige forskjeller	-1 138 414	-250 451
Sum	18 668 071	4 106 975
Betalbar skatt		4 106 975
Endring utsatt skatt		-250 451
Resultatført skattekostnad		3 856 524

Spesifikasjon av midlertidige forskjeller	Cand P. C Christoffersen AS	
	2020	2019
<i>Forskjeller som utlignes:</i>		
Anleggsmidler		
Omløpsmidler		
Gevinst- og tapskonto		
Andre forskjeller		
Fremførbart underskudd	0	0
Sum	0	0
Utsatt skatt	0	0
Endring utsatt skatt		
Resultatført skattekostnad		
	Grunnlag	Skattekostnad 22%
Ordinært resultat før skatt	11 243 867	2 473 651
Permanente forskjeller	-11 038 640	-2 428 501
Endring i midlertidige forskjeller	0	0
Sum	205 227	45 150
Betalbar skatt		45 150
Endring utsatt skatt		0
Resultatført skattekostnad		45 150



Cand Pharm C Christoffersen AS

Noter til regnskapet for 2020

Note 7 Aksjekapital og aksjonærinformasjon

Aksjekapitalen i selskapet pr 31.12.2020 består av følgende aksjeklasse:

	Antall	Pålydende	Bokført
A aksjer	100	500	50 000
B aksjer	4 900	500	2 450 000
Sum	5 000		2 500 000

Eierstruktur

Aksjonærene i selskapet pr 31.12.2020 var:

	A Aksjer	B Aksjer	Eierandel	Stemmeandel
Morten Christian Christoffersen	99	4 900	99,8 %	99,8 %
Morten Christoffersen	1	0	0,2 %	0,2 %
Totalt antall aksjer	100	4 900	100,0 %	100,0 %

Note 8 Egenkapital

	Konsern		
	Innskutt egenkapital	Opptjent egenkapital	Sum
Egenkapital 31.12.2019	2 645 622	53 856 008	56 501 630
Årets resultat		18 621 727	18 621 727
Utbytte		-10 000 000	-10 000 000
Egenkapital 31.12.2020	2 645 622	62 477 735	65 123 357

	Cand Pharm C Christoffersen AS				
	Aksjekapital	Overkurs	Udekket tap	Annen egenkapital	Sum
Egenkapital 31.12.2019	2 500 000	145 622	0	9 822 563	12 468 185
Årets resultat			0	11 198 717	11 198 717
Utbytte				-10 000 000	-10 000 000
Egenkapital 31.12.2020	2 500 000	145 622	0	11 021 280	13 666 902

Note 9 Bundne midler

	Konsern		Cand Pharm C Christoffersen AS	
	2020	2019	2020	2019
Skattetrekkmidler på særskilt konto	1 403 288	1 292 911	0	0
Sum	1 403 288	1 292 911	0	0

Note 10 Langsiktig gjeld, pantstillelser og garantier

	Konsern		Cand Pharm C Christoffersen AS	
	2020	2019	2020	2019
Gjeld med forfall mer enn fem år etter regnskapsårets slutt:				
Gjeld til kredittinstitusjon				
Ansvarlig lån				
Sum	0	0	0	0

	Konsern		Cand Pharm C Christoffersen AS	
	2020	2019	2020	2019
Gjeld som er sikret ved pant:				
Gjeld til kredittinstitusjon				0
Øvrig langsiktig gjeld				0
Sum				0

	Konsern		Cand Pharm C Christoffersen AS	
	2020	2019	2020	2019
Balansført verdi av eiendeler som er pantsatt:				
Maskiner og utstyr	8 187 384	9 536 653		
Sum	8 187 384	9 536 653	0	0



Cand Pharm C Christoffersen AS

Noter til regnskapet for 2020

Note 11 Varelager

Varelageret består av:	Konsert		Cand Pharm C Christoffersen AS	
	2020	2019	2020	2019
Ferdigvarer	35 151 686	37 107 249	0	0
Sum	35 151 686	37 107 249	0	0

**Cand Pharm C Christoffersen AS**
Kontantstrømoppstilling

Morselskap		Konsern	
2019	2020	2020	2019
377 660	11 198 717	18 621 727	8 043 029
	Ordinært resultat		
	Ordinære avskrivninger	3 171 824	3 229 167
	Gevinst/tap ved salg av anleggsmidler	0	-133 651
	Endring i utsatt skatt	-250 451	-72 851
	Endring i varer	1 955 563	-6 212 300
	Endring i kundefordringer	-5 472 562	-3 496 132
	Endring i leverandørgjeld	-2 529 068	3 854 929
-1 988 973	-7 474 833	1 285 328	-857 111
-1 611 313	3 723 884	16 782 361	4 355 079
	Netto kontantstrømmer fra operasjonelle aktiviteter		
-213 150	-2 273 223	-2 273 223	-213 150
	Endring i finansielle anleggsmidler		
	Innbetalinger ved salg av varige driftsmidler	0	0
	Utbetalinger ved kjøp av varige driftsmidler	-1 822 555	-4 269 718
-213 150	-2 273 223	-4 095 778	-4 482 868
	Netto kontantstrøm fra investeringsaktiviteter		
	Innbetalinger ved opptak av ny langsiktig gjeld	0	0
	Utbetalinger ved nedbetaling av langsiktig gjeld	0	0
1 500 000	-4 000 000		
	Endring i konsernmellomværende		
	0 Netto endring i kassekreditt	-922 704	-127 753
1 500 000	-4 000 000	-922 704	-127 753
	Netto kontantstrøm fra finansieringsaktiviteter		
-324 463	-2 549 339	11 763 879	-255 542
7 473 294	7 148 830	8 505 271	8 760 813
7 148 831	4 599 491	20 269 150	8 505 271
	Beholdning av bankinnskudd, kontanter og lignende 31.12.		



ÅRSBERETNING 2020

Konsernet Cand. Pharm. C. Christoffersen AS
Org.nr. 989 174 401

Virksomhetens art og hvor den drives

Konsernet Cand. Pharm. C. Christoffersen AS består av Cand. Pharm. C. Christoffersen AS som morselskap og C. Christoffersen AS som heleid datterselskap. Konsernets virksomhet er engros- og detaljhandel med maling, lakk og beslektede produkter, herunder investeringer i relaterte virksomheter.

Selskapet holder til i leide lokaler i Rødmyrsvingen 53 i Skien.

Utvikling i resultat og stilling (tall i hele 1 000)

Konsernet hadde i 2020 samlede driftsinntekter på kr 208 991 mot kr 181 105 i 2019. Årsresultatet i 2020 ble kr 18 622 etter skatt mot kr 8 043 i 2019. Veksten skyldes både vekst i datterselskapets underliggende drift og økte kapitalinntekter fra konsernets investeringer.

Konsernets egenkapital pr. 31.12.2020 var kr 65 123 tilsvarende 66 % av totalkapitalen.

Konsernet har en tilfredsstillende likviditet.

Det er styrets oppfatning at det fremlagte resultatregnskap med tilhørende balanse og noter gir et rettviseende bilde av konsernets resultat og finansielle stilling. Det har ikke inntrådt forhold etter regnskapsårets slutt som er av betydning for bedømmelsen av regnskapet.

Fortsatt drift

Det er styrets oppfatning at forutsetningen om fortsatt drift er til stede, og årsregnskapet for 2020 er satt opp under denne forutsetning. Til grunn for antakelsen ligger stabil underliggende drift i datterselskap, sammen med en solid finansiell posisjon.

Arbeidsmiljø og likestilling

Konsernet sysselsatte pr. 31.12.2020 49 fast ansatte, hvorav 16 kvinner og 33 menn. I tillegg sysselsatte konsernet et varierende antall deltidsansatte og vikarer. Samlet stillingsbrøk for alle ansatte gjennom året utgjorde 50 årsverk, alle i datterselskap C. Christoffersen AS.

I henhold til gjeldende lover og forskrifter fører datterselskapet oversikt over totalt sykefravær blant sine ansatte. I 2020 var samlet sykefravær blant de fast ansatte på 6,5 %, hvorav 4,4 % langtidsfravær. Det har i 2020 ikke vært alvorlige skader. Selskapet er opptatt av å få ned sykefraværet og tilrettelegger for dette med tilpasninger og omplassering i den grad det er mulig.

Treningsstimulerende tiltak er igangsatt og ytes i form av tilskudd til trening samt trimrom med utstyr som de ansatte kan benytte utenom arbeidstid.

Morselskapets styre hadde i 2020 to faste medlemmer, begge menn. Det er ikke satt i verk spesielle tiltak mhp likestilling.




Ytre miljø

Konsernets virksomhet forurensar ikke det ytre miljø ut over det som er vanlig for denne type virksomhet. Konsernets virksomhet er ikke regulert av konsesjon eller spesielle pålegg.

Skien, 30.06.2021

I styret for Cand Pharm C. Christoffersen AS


Morten Christoffersen
Styrets leder


Morten Christian Christoffersen
Styremedlem



REVISJONSSELSKAPET AS

Medlem av
Den norske revisorforening

- Til generalforsamlingen i Cand Pharm C Christoffersen AS

Uavhengig revisors beretning

Uttalelse om revisjonen av årsregnskapet

Konklusjon

Vi har revidert Cand Pharm C Christoffersen AS' årsregnskap som viser et overskudd for selskapsregnskapet på NOK 11 198 777 og et overskudd for konsernregnskapet på NOK 18 621 727 og etter vår mening:

- er årsregnskapet avgitt i samsvar med lov og forskrifter
- gir det medfølgende selskapsregnskapet et rettviseende bilde av den finansielle stillingen til Cand Pharm C Christoffersen AS per 31. desember 2020 og av selskapets resultater og kontantstrømmer for regnskapsåret som ble avsluttet per denne datoen i samsvar med regnskapslovens regler og god regnskapsskikk i Norge.
- gir det medfølgende konsernregnskapet et rettviseende bilde av den finansielle stillingen til konsernet Cand Pharm C Christoffersen AS per 31. desember 2020 og av konsernets resultater og kontantstrømmer for det avsluttede regnskapsåret i samsvar med regnskapslovens regler og god regnskapsskikk i Norge.

Årsregnskapet består av:

- selskapsregnskapet, som består av balanse per 31. desember 2020, resultatregnskap, oppstilling over endringer i egenkapital og kontantstrømoppstilling for regnskapsåret avsluttet per denne datoen og noter, herunder et sammendrag av viktige regnskapsprinsipper, og
- konsernregnskapet som består av balanse per 31. desember 2020, resultatregnskap, oppstilling over endringer i egenkapital og kontantstrømoppstilling for regnskapsåret avsluttet per denne datoen og noter, herunder et sammendrag av viktige regnskapsprinsipper.

Grunnlag for konklusjonen

Vi har gjennomført revisjonen i samsvar med lov, forskrift og god revisjonsskikk i Norge, herunder de internasjonale revisjonsstandardene International Standards on Auditing (ISA-ene). Våre oppgaver og plikter i henhold til disse standardene er beskrevet i Revisors oppgaver og plikter ved revisjon av årsregnskapet. Vi er uavhengige av selskapet slik det kreves i lov og forskrift, og har overholdt våre

www.revisjonsselskapet.no

Side 1 av 3

POST- OG KONTORADRESSE:
Lyngbakkvegen 5
3736 Skien
Tlf.: 35 58 84 60

AVD. BØ:
Bøgata 52
3800 Bø i Telemark
Tlf.: 35 95 06 92

FORETAKSREGISTERET:
NO 974 481 596 MVA
E-post: firmapost@revisjonsselskapet.no



REVISJONSSSELKAPET AS

Medlem av
Den norske revisorforening

Øvrige etiske forpliktelser i samsvar med disse kravene. Etter vår oppfatning er innhentet revisjonsbevis tilstrekkelig og hensiktsmessig som grunnlag for vår konklusjon.

Øvrig informasjon

Ledelsen er ansvarlig for øvrig informasjon. Øvrig informasjon består av informasjon i rapport X, men inkluderer ikke årsregnskapet og revisjonsberetningen.

Vår uttalelse om revisjonen av årsregnskapet dekker ikke øvrig informasjon, og vi attesterer ikke den øvrige informasjonen.

I forbindelse med revisjonen av årsregnskapet er det vår oppgave å lese øvrig informasjon med det formål å vurdere hvorvidt det foreligger vesentlig inkonsistens mellom øvrig informasjon og årsregnskapet, kunnskap vi har opparbeidet oss under revisjonen, eller hvorvidt den tilsynelatende inneholder vesentlig feilinformasjon. Dersom vi hadde konkludert med at den øvrige informasjonen inneholder vesentlig feilinformasjon er vi pålagt å rapportere det. Vi har ingenting å rapportere i så henseende.

Styrets og daglig leders ansvar for årsregnskapet

Styret og daglig leder (ledelsen) er ansvarlig for å utarbeide årsregnskapet i samsvar med lov og forskrifter, herunder for at det gir et rettviseende bilde i samsvar med regnskapslovens regler og god regnskapsskikk i Norge. Ledelsen er også ansvarlig for slik intern kontroll som den finner nødvendig for å kunne utarbeide et årsregnskap som ikke inneholder vesentlig feilinformasjon, verken som følge av misligheter eller utilsiktede feil.

Ved utarbeidelsen av årsregnskapet må ledelsen ta standpunkt til selskapets og konsernets evne til fortsatt drift og opplyse om forhold av betydning for fortsatt drift. Forutsetningen om fortsatt drift skal legges til grunn for årsregnskapet så lenge det ikke er sannsynlig at virksomheten vil bli avvirket.

Revisors oppgaver og plikter ved revisjonen av årsregnskapet

Vårt mål er å oppnå betryggende sikkerhet for at årsregnskapet som helhet ikke inneholder vesentlig feilinformasjon, verken som følge av misligheter eller utilsiktede feil, og å avgi en revisjonsberetning som inneholder vår konklusjon. Betyggende sikkerhet er en høy grad av sikkerhet, men ingen garanti for at en revisjon utført i samsvar med lov, forskrift og god revisjonsskikk i Norge, herunder ISA-ene, alltid vil avdekke vesentlig feilinformasjon som eksisterer. Feilinformasjon kan oppstå som følge av misligheter eller utilsiktet feil. Feilinformasjon blir vurdert som vesentlig dersom den enkeltvis eller samlet med rimelighet kan forventes å påvirke økonomiske beslutninger som brukerne foretar basert på årsregnskapet.

Det henvises til <https://revisorforeningen.no/revisjonsberetninger> som inneholder en beskrivelse av revisors oppgaver og plikter.

Uttalelse om øvrige lovmessige krav

Konklusjon om årsberetningen

Basert på vår revisjon av årsregnskapet som beskrevet ovenfor, mener vi at opplysningene i årsberetningen og i redegjørelsene om foretaksstyring og samfunnsansvar om årsregnskapet, forutsetningen om fortsatt drift og forslaget til anvendelse av overskuddet er konsistente med årsregnskapet og i samsvar med lov og forskrifter.




REVISJONSSELSKAPET AS

Medlem av
Den norske revisorforening

Konklusjon om registrering og dokumentasjon

Basert på vår revisjon av årsregnskapet som beskrevet ovenfor, og kontrollhandlinger vi har funnet nødvendig i henhold til internasjonal standard for attestasjonsoppdrag (ISAE) 3000 «Attestasjonsoppdrag som ikke er revisjon eller forenklet revisorkontroll av historisk finansiell informasjon», mener vi at ledelsen har oppfylt sin plikt til å sørge for ordentlig og oversiktlig registrering og dokumentasjon av selskapets regnskapsopplysninger i samsvar med lov, og god bokføringskikk i Norge.

Skien, 30. juni 2021
Revisjonsselskapet AS



Svein G Foss
Statsautorisert revisor