



ÅRSREGNSKAPET FOR REGNSKAPSÅRET 2023 - GENERELL INFORMASJON

Enheten

Organisasjonsnummer:	919 095 105
Organisasjonsform:	Aksjeselskap
Foretaksnavn:	LERØY NORGE AS
Forretningsadresse:	Stanseveien 33 0976 OSLO

Regnskapsår

Årsregnskapets periode:	01.01.2023 - 31.12.2023
-------------------------	-------------------------

Konsern

Morselskap i konsern:	Ja
Konsernregnskap lagt ved:	Nei

Regnskapsregler

Regler for små foretak benyttet:	Nei
Benyttet ved utarbeidelsen av årsregnskapet til selskapet:	Regnskapslovens alminnelige regler

Årsregnskapet fastsatt av kompetent organ

Bekreftet av representant for selskapet:	Amalie Eide
Dato for fastsettelse av årsregnskapet:	18.04.2024

Grunnlag for avgivelse

År 2023: Årsregnskapet er elektronisk innlevert
År 2022: Tall er hentet fra elektronisk innlevert årsregnskap fra 2023

Det er ikke krav til at årsregnskapet m.v. som sendes til Regnskapsregisteret er undertegnet. Kontrollen på at dette er utført ligger hos revisor/enhetens øverste organ. Sikkerheten ivaretas ved at innsender har rolle/rettighet for innsending av årsregnskapet via Altinn, og ved at det bekreftes at årsregnskapet er fastsatt av kompetent organ.

Brønnøysundregistrene, 22.07.2025



Resultatregnskap

Beløp i: NOK	Note	2023	2022
RESULTATREGNSKAP			
Inntekter			
Salgsinntekt	1,2	852 925 544	877 272 339
Annen driftsinntekt		796 533	4 730 142
Sum inntekter		853 722 077	882 002 481
Kostnader			
Varekostnad	1	739 663 733	762 653 539
Lønnskostnad	3	67 815 027	64 716 730
Avskrivning på varige driftsmidler og immaterielle eiendeler	4,5	3 364 173	3 034 214
Annen driftskostnad	3	37 434 947	35 111 471
Sum kostnader		848 277 880	865 515 954
Driftsresultat		5 444 197	16 486 527
Finansinntekter og finanskostnader			
Annen renteinntekt	6	427 695	184 466
Sum finansinntekter		427 695	184 466
Annen rentekostnad	6	630 466	657 959
Sum finanskostnader		630 466	657 959
Netto finans		-202 771	-473 493
Ordinært resultat før skattekostnad		5 241 426	16 013 034
Skattekostnad på ordinært resultat	7	1 407 239	3 607 364
Ordinært resultat etter skattekostnad		3 834 187	12 405 670
Årsresultat		3 834 187	12 405 670
Overføringer og disponeringer			
Overføringer til/fra annen egenkapital	8	3 834 187	12 405 672
Sum overføringer og disponeringer		3 834 187	12 405 672



Balanse

Beløp i: NOK	Note	2023	2022
BALANSE - EIENDELER			
Anleggsmidler			
Immaterielle eiendeler			
Andre immaterielle eiendeler	4	2 144 977	2 505 529
Utsatt skattefordel	7	448 770	309 774
Sum immaterielle eiendeler		2 593 747	2 815 303
Varige driftsmidler			
Driftsløsøre, inventar, biler	5	8 048 521	8 345 437
Finansielle leieavtaler	5	2 588 170	3 545 570
Sum varige driftsmidler		10 636 691	11 891 007
Finansielle anleggsmidler			
Investering i datterselskap	9	13 383 873	13 383 873
Investeringer i tilknyttet selskap	9	1 782 538	1 782 538
Annet		10 000	10 000
Sum finansielle anleggsmidler		15 176 411	15 176 411
Sum anleggsmidler		28 406 849	29 882 721
Omløpsmidler			
Varer			
Varer	10	44 448 191	56 317 154
Sum varer		44 448 191	56 317 154
Fordringer			
Kundefordringer		82 656 361	78 142 849
Andre fordringer		2 391 468	2 665 753
Konsernfordringer	11	2 251 902	1 869 245
Sum fordringer		87 299 731	82 677 847
Bankinnskudd, kontanter og lignende			
Bankinnskudd, kontanter og lignende	12,13	18 460 885	21 855 731
Sum bankinnskudd, kontanter og lignende		18 460 885	21 855 731
Sum omløpsmidler		150 208 807	160 850 732



Balanse

Beløp i: NOK	Note	2023	2022
SUM EIENDELER		178 615 656	190 733 453
BALANSE - EGENKAPITAL OG GJELD			
Egenkapital			
Innskutt egenkapital			
Selskapskapital	8	660 000	660 000
Overkurs	8	7 069 850	7 069 850
Annen innskutt egenkapital	8	15 266 829	15 266 829
Sum innskutt egenkapital		22 996 679	22 996 679
Opptjent egenkapital			
Annen egenkapital	8	58 653 093	54 818 905
Sum opptjent egenkapital		58 653 093	54 818 905
Sum egenkapital		81 649 772	77 815 584
Gjeld			
Langsiktig gjeld			
Pensjonsforpliktelser		35 000	0
Sum avsetninger for forpliktelser		35 000	0
Annen langsiktig gjeld			
Gjeld til kredittinstitusjoner	5	2 713 373	3 611 974
Langsiktig konserngjeld	10	10 080 265	12 672 360
Sum annen langsiktig gjeld		12 793 638	16 284 334
Sum langsiktig gjeld		12 828 638	16 284 334
Kortsiktig gjeld			
Leverandørgjeld		38 229 444	37 346 149
Betalbar skatt	7	1 546 235	34 729 474
Skyldige offentlige avgifter		7 917 126	8 685 246
Kortsiktig konserngjeld	11	26 941 876	25 073 701
Annen kortsiktig gjeld		9 502 563	22 098 966
Sum kortsiktig gjeld		84 137 244	127 933 536



Balanse

Beløp i: NOK	Note	2023	2022
Sum gjeld		96 965 882	144 217 870
SUM EGENKAPITAL OG GJELD		178 615 654	222 033 454



Brønnøysundregistrene

ÅRSREGNSKAP FOR REGNSKAPSÅRET 2023 - GENERELL INFORMASJON

Journalnummer: 2024 678420

Enheten

Organisasjonsnummer: 919 095 105
Organisasjonsform: Aksjeselskap
Foretaksnavn: LERØY NORGE AS
Forretningsadresse: Stanseveien 33
0976 OSLO

Regnskapsår

Årsregnskapets periode: 01.01.2023 - 31.12.2023

Konsern

Morselskap i konsern: Ja
Konsernregnskap lagt ved: Nei

Regnskapsregler

Regler for små foretak benyttet: Nei
Benyttet ved utarbeidelsen av
årsregnskapet til selskapet: Regnskapslovens alminnelige regler

Årsregnskapet fastsatt av kompetent organ

Bekreftet av representant for selskapet: Amalie Eide
Dato for fastsettelse av årsregnskapet: 18.04.2024

Grunnlag for avgivelse

År 2023: Årsregnskap er elektronisk innlevert.
År 2022: Tall er hentet fra elektronisk innlevert årsregnskap fra 2023.

Det er ikke krav til at årsregnskapet m.v. som sendes til Regnskapsregisteret er undertegnet. Kontrollen på at dette er utført ligger hos revisor/enhetens øverste organ. Sikkerheten ivaretas ved at innsender har rolle/rettighet for innsending av årsregnskapet via Altinn, og ved at det bekreftes at årsregnskapet er fastsatt av kompetent organ.

Brønnøysundregistrene, 27.07.2024



Organisasjonsnr: 919 095 105
LERØY NORGE AS

RESULTATREGNSKAP

Beløp i: NOK	Note	2023	2022
RESULTATREGNSKAP			
Inntekter			
Salgsinntekt	1, 2	852 925 544	877 272 339
Annen driftsinntekt		796 533	4 730 142
Sum inntekter		853 722 077	882 002 481
Kostnader			
Varekostnad	1	739 663 733	762 653 539
Lønnskostnad	3	67 815 027	64 716 730
Avskrivning på varige driftsmidler og immaterielle eiendeler	4, 5	3 364 173	3 034 214
Annen driftskostnad	3	37 434 947	35 111 471
Sum kostnader		848 277 880	865 515 954
Driftsresultat		5 444 197	16 486 527
Finansinntekter og finanskostnader			
Annen renteinntekt	6	427 695	184 466
Sum finansinntekter		427 695	184 466
Annen rentekostnad	6	630 466	657 959
Sum finanskostnader		630 466	657 959
Netto finans		-202 771	-473 493
Ordinært resultat før skattekostnad			
Skattekostnad på ordinært resultat	7	1 407 239	3 607 364
Ordinært resultat etter skattekostnad		3 834 187	12 405 670
Årsresultat		3 834 187	12 405 670
Overføringer og disponeringer			
Overføringer til/fra annen egenkapital	8	3 834 187	12 405 672
Sum overføringer og disponeringer		3 834 187	12 405 672



Organisasjonsnr: 919 095 105
LERØY NORGE AS

BALANSE

Beløp i: NOK	Note	2023	2022
BALANSE - EIENDELER			
Anleggsmidler			
Immaterielle eiendeler			
Andre immaterielle eiendeler	4	2 144 977	2 505 529
Utsatt skattefordel	7	448 770	309 774
Sum immaterielle eiendeler		2 593 747	2 815 303
Varige driftsmidler			
Driftsløsøre, inventar, biler	5	8 048 521	8 345 437
Finansielle leieavtaler	5	2 588 170	3 545 570
Sum varige driftsmidler		10 636 691	11 891 007
Finansielle anleggsmidler			
Investering i datterselskap	9	13 383 873	13 383 873
Investeringer i tilknyttet selskap	9	1 782 538	1 782 538
Annet		10 000	10 000
Sum finansielle anleggsmidler		15 176 411	15 176 411
Sum anleggsmidler		28 406 849	29 882 721
Omløpsmidler			
Varer			
Varer	10	44 448 191	56 317 154
Sum varer		44 448 191	56 317 154
Fordringer			
Kundefordringer		82 656 361	78 142 849
Andre fordringer		2 391 468	2 665 753
Konsernfordringer	11	2 251 902	1 869 245
Sum fordringer		87 299 731	82 677 847
Bankinnskudd, kontanter og lignende			
Bankinnskudd, kontanter og lignende	12,13	18 460 885	21 855 731
Sum bankinnskudd, kontanter og lignende		18 460 885	21 855 731
Sum omløpsmidler		150 208 807	160 850 732
SUM EIENDELER		178 615 656	190 733 453
BALANSE - EGENKAPITAL OG GJELD			



Egenkapital			
Innskutt egenkapital			
Selskapskapital	8	660 000	660 000
Overkurs	8	7 069 850	7 069 850
Annen innskutt egenkapital	8	15 266 829	15 266 829
Sum innskutt egenkapital		22 996 679	22 996 679
Opptjent egenkapital			
Annen egenkapital	8	58 653 093	54 818 905
Sum opptjent egenkapital		58 653 093	54 818 905
Sum egenkapital		81 649 772	77 815 584
Gjeld			
Langsiktig gjeld			
Pensjonsforpliktelser		35 000	0
Sum avsetninger for forpliktelser		35 000	0
Annen langsiktig gjeld			
Gjeld til			
kredittinstitusjoner	5	2 713 373	3 611 974
Langsiktig konserngjeld	10	10 080 265	12 672 360
Sum annen langsiktig gjeld		12 793 638	16 284 334
Sum langsiktig gjeld		12 828 638	16 284 334
Kortsiktig gjeld			
Leverandørgjeld		38 229 444	37 346 149
Betalbar skatt	7	1 546 235	34 729 474
Skyldige offentlige avgifter		7 917 126	8 685 246
Kortsiktig konserngjeld	11	26 941 876	25 073 701
Annen kortsiktig gjeld		9 502 563	22 098 966
Sum kortsiktig gjeld		84 137 244	127 933 536
Sum gjeld		96 965 882	144 217 870
SUM EGENKAPITAL OG GJELD		178 615 654	222 033 454



Organisasjonsnr: 919 095 105
LERØY NORGE AS

NOTEOPPLYSNINGER - SELSKAP - alle poster oppgitt i hele tall

Note
3

Antall årsverk i regnskapsåret
92.00

<u>Sum</u>	<u>Beløp</u>
<u>Balanseført verdi 31.12.</u>	<u>Varige driftsmidler Immaterielle eiend.</u>

Konsernregnskap

Morselskapet sitt navn

Forretningskontor for morselskapet

Begrunnelse for at datterselskap er utelatt fra konsolideringen

<u>Samlet beløp - tilknyttet selskap</u>	<u>Årets</u>	<u>Fjorårets</u>
------------------------------------------	--------------	------------------

<u>Samlet beløp - foretak i samme konsern</u>	<u>Årets</u>	<u>Fjorårets</u>
-----------------------------------------------	--------------	------------------

<u>Samlet beløp - foretak i samme konsern</u>	<u>Årets</u>	<u>Fjorårets</u>
-----------------------------------------------	--------------	------------------

<u>Samlet beløp - felles kontrollert virksomhet</u>	<u>Årets</u>	<u>Fjorårets</u>
-----------------------------------------------------	--------------	------------------

<u>Pantstillelse</u>	<u>Beløp</u>
----------------------	--------------

<u>Beholdning av egne aksjer</u>	<u>Antall</u>	<u>Pålydende</u>	<u>Andel av aksjek.</u>
----------------------------------	---------------	------------------	-------------------------



 Admincontrol

List of Signatures Page 1/1

Lerøy Norge AS_årsregnskap 2023.pdf

Name	Method	Signed at
WULFF, IVAR	BANKID	2024-04-18 21:15 GMT+02
Nordby, Tom	BANKID	2024-04-18 16:25 GMT+02



This file is sealed with a digital signature. The seal is a guarantee for the authenticity of the document.

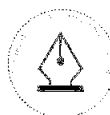
External reference: 9224BDFC271341EF8D027ABC0645F14A



LERØY

ÅRSRAPPORT 2023

LERØY NORGE AS



This file is sealed with a digital signature.
The seal is a guarantee for the authenticity
of the document.

Document ID:
9224BDFC271341EF8D027ABC0645F14A



Lerøy Norge AS

Org.nr. 919 095 105

Årsberetning for 2023

Virksomhetens art og hvor den drives

Lerøy Norge AS har lokaliteter i Oslo, Trondheim, Bergen og Stavanger. Selskapet er en grossist og totalleverandør av sjømat innenfor hotell, restauranter, catering og kantiner i de nevnte regioner.

Selskapet er eid 100 % av Lerøy Seafood Group ASA.

Finansielle forhold

Lerøy Norge AS hadde i år 2023 en omsetning på 853,7 millioner mot 882 millioner i år 2022. Selskapet endte med et driftsresultat på 5,4 millioner i 2023, mot et driftsresultat på 16,5 millioner i 2022.

Selskapet har en total balanse på 178,6 millioner per 31.12.2023 mot 190,7 millioner per 31.12.2022, og har en egenkapital på 81,7 millioner per 31.12.2023 mot 77,8 millioner per 31.12.2022.

Lerøy Norge AS har tilfredsstillende finansiering og systemer som skal håndtere den risiko selskapet er eksponert mot. Likviditeten i selskapet er tilfredsstillende med omløpsmidler på 150,2 millioner (160,8 millioner i 2022) og en arbeidskapital på 66,1 millioner (64,2 millioner i 2022).

Kontantstrømmen viser en kontantstrøm fra operasjonelle aktiviteter på 1,8 millioner mot 8,4 millioner i 2022. Kontantstrøm for året var -3,4 millioner mot 4,2 millioner i 2022. Kontantbeholdningen ved utgangen av år 2023 var på 18,5 millioner mot 21,9 millioner ved utgangen av år 2022

Markedsforhold

Lerøy Norge AS har i dag en solid markedsposisjon innen sitt segment i de områdene hvor man er representert. Virksomheten baserer seg på regional forankring og kompetanse i den regionen som kundene opererer i. Samtidig gir samarbeidet med Lerøy Sjømatgruppen og andre selskap i konsernet de stordriftsfordeler som er knyttet til nasjonal markedsbearbeiding og distribusjon av handel med fisk og sjømat.

Markedsutsikter

Storkjøkkenmarkedet i regionene selskapet opererer i, har vært i positiv utvikling gjennom mange år. I 2023 har markedet vært preget av prisvekst og svekket kjøpekraft blant forbrukere. 2024 er ventet å være et normalt driftsår, med noe usikkerhet knyttet til svekket kjøpekraft for forbruker som følge av økte renter og kostnader for øvrig, spesielt i første halvår. Varelageret er i sin helhet vurdert som kurant.

Finansiell risiko

Selskapet har begrenset finansiell risiko. Kjøp og salg av varer gjøres kun i moderat grad i utenlandsk valuta og all løpende finansiering er i norske kroner.

Kredittrisikoen på kunder anses begrenset da selskapet ikke har noen dominerende kunder.

Likviditetsrisikoen anses også å være svært begrenset.



This file is sealed with a digital signature.
The seal is a guarantee for the authenticity
of the document.

Document ID:
9224BDFC271341EF8D027ABC0645F14A



Ansatte, likestilling og diskriminering

Selskapet hadde ved årets slutt 100 egne ansatte fordelt på 88 menn og 12 kvinner. 9 av de ansatte er deltidshjelper. Styret består av 1 mann. Uavhengig av ønsket om likestilling mellom kjønnene har selskapet i dets rekrutteringspolitikk alltid lagt vekt på at det er den enkelte sin kompetanse som er avgjørende.

Selskapet sikrer like muligheter og rettigheter uavhengig av nasjonal opprinnelse, etnisk tilhørighet, hudfarge, kjønnsidentitet, religion og livssyn. Selskapets har også som mål å være en arbeidsplass hvor det ikke skal forekomme diskriminering på grunn av nedsatt funksjonsevne. For arbeidstakere eller arbeidssøkere med nedsatt funksjonsevne skal det foretas individuell tilrettelegging av arbeidsplass og arbeidsoppgaver. Øvrig rapportering iht. til aktivitets- og redegjøringsplikten vises til Lerøy Seafood Group sin årsrapport.

Styret vil understreke sin anerkjennelse for de ansatte sin innsats og samtidig rette en takk for deres innsats i år 2023. Optimalt driftsfokus er en nødvendig forutsetning for å videreutvikle den enkelte arbeidsplass, samt skape tilfredsstillende resultater også i årene som kommer.

Arbeidsmiljø

I henhold til gjeldende lover og forskrifter føres det oversikt over totalt sykefravær blant selskapets ansatte. I 2023 var det totale sykefraværet på 10,17%, herav korttids sykefravær på 2,07% og langtids sykefravær på 8,10%.

Det er registrert 2 yrkesskader/ulykker i løpet av året. Arbeidsmiljø og samarbeidsforhold ansees som gode.

Ytre miljø

Selskapet har fokus på miljø og følger opp egne, samt myndigheters krav til miljøinvesteringer. Selskapet ble Miljøfyrtårn-sertifisert i 2017. Lerøy Norge AS forurenser ikke det ytre miljø i nevneverdig grad.

Ytterligere omtale av miljø kan leses i konsernets miljørapport på www.leroyseafood.com.

Forsikring for styrets medlemmer og ledende ansatte

Det er tegnet forsikring for styrets medlemmer og ledende ansatte for det personlige erstatningsansvar for formueskade som de kan pådra seg i forbindelse med utøvelsen av sine verv (styre- og ledelsesansvar). Forsikringen er tegnet på markedsmessige vilkår i et internasjonalt forsikringselskap med solid rating.

Åpenhetsloven

Lerøy Norge AS omfattes av åpenhetsloven sammen med LSG-konsernet, som tredde i kraft 1. juli 2022. Arbeidet med åpenhetsloven er forankret i selskapet styre, og informasjon er kommunisert til de ansatte. Konsernets vurderinger omkring kravene som stilles til virksomheten er offentliggjort i redegjørelsen på nettsidene til Lerøy Seafood konsernet, www.leroyseafood.com

Fortsatt drift

Årsregnskapet for 2023 for Lerøy Norge AS er avlagt under forutsetning om fortsatt drift, og styret bekrefter at denne forutsetningen er til stede.



This file is sealed with a digital signature.
The seal is a guarantee for the authenticity
of the document.

Document ID:
9224BDFC271341EF8D027ABC0645F14A



Resultat og disponeringer i Lerøy Norge AS

Styret foreslår følgende disponering av årsresultatet:

<u>Årets resultat etter skatt</u>	<u>3.834.187,-</u>
Til annen egenkapital	3.834.187,-

Utsiktene fremover

Styret i Lerøy Norge AS ser gode muligheter for ytterligere verdiskapning i handel med sjømat innenfor hotell, restauranter, catering og kantiner i fremtiden.

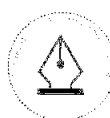
Styret forventer et stabilt aktivitetsnivå også for inneværende år, men det presiseres at det er knyttet usikkerhet knyttet til vurdering av fremtidige forhold.

Bergen, 18.04.2024

I styret for Lerøy Norge AS

Ivar Wulff
Styrets leder

Tom Nordby
Daglig leder



This file is sealed with a digital signature.
The seal is a guarantee for the authenticity
of the document.

Document ID:
9224BDFC271341EF8D027ABC0645F14A



Lerøy Norge AS

Org.nr. 919 095 105

RESULTATREGNSKAP

	Note	2023	2022
Salgsinntekter	1,2	852 925 544	877 272 339
Annen driftsinntekt		796 533	4 730 142
Sum driftsinntekter		853 722 077	882 002 481
Varekostnader	1	739 663 733	762 653 539
Lønnskostnader	3	67 815 027	64 716 730
Avskrivninger	4,5	3 364 173	3 034 214
Andre driftskostnader	3	37 434 947	35 111 471
Sum driftskostnader		848 277 880	865 515 952
Driftsresultat		5 444 198	16 486 528
Renteinntekter/finansinntekter	6	427 695	184 466
Rentekostnader/finanskostnader	6	630 466	657 959
Sum finansposter		202 771	473 493
Ordinært resultat før skattekostnad		5 241 426	16 013 036
Skattekostnad på ordinært resultat	7	1 407 239	3 607 364
Årets resultat etter skatt		3 834 187	12 405 672
Disponering av resultatet:			
Avsatt konsernbidrag			
Overført til annen egenkapital	8	3 834 187	12 405 672
Overført fra annen egenkapital			
Sum overføringer		3 834 187	12 405 672



This file is sealed with a digital signature.
The seal is a guarantee for the authenticity
of the document.

Document ID:
9224BDFC271341EF8D027ABC0645F14A



Lerøy Norge AS

Org.nr. 919 095 105

BALANSE

	Note	31.12.2023	31.12.2022
Eiendeler			
Utsatt skattefordel	7	448 770	309 774
Andre immaterielle eiendeler	4	2 144 977	2 505 529
Immaterielle eiendeler		2 593 747	2 815 303
Driftsløsøre, inventar, biler	5	8 048 521	8 345 437
Finansielle leieavtaler	5	2 588 170	3 545 570
Varige driftsmidler		10 636 691	11 891 007
Investering i datterselskap	9	13 383 873	13 383 873
Investeringer i tilknyttet selskap	9	1 782 538	1 782 538
Annet		10 000	10 000
Finansielle anleggsmidler		15 176 411	15 176 411
Sum anleggsmidler		28 406 848	29 882 721
Omløpsmidler			
Varelager	10	44 448 191	56 317 154
Sum varelager		44 448 191	56 317 154
Kundefordringer		82 656 361	78 142 849
Fordring konsern	11	2 251 902	1 869 245
Andre fordringer		2 391 468	2 665 753
Sum fordringer		87 299 731	82 677 848
Bankinnskudd, kontanter o.l	12,13	18 460 885	21 855 731
Sum bankinnskudd, konanter o.l		18 460 885	21 855 731
Sum omløpsmidler		150 208 807	160 850 734
SUM EIENDELER		178 615 655	190 733 455



This file is sealed with a digital signature.
The seal is a guarantee for the authenticity
of the document.

Document ID:
9224BDFC271341EF8D027ABC0645F14A



Lerøy Norge AS

Org.nr. 919 095 105

BALANSE

	Note	31.12.2023	31.12.2022
Egenkapital			
Aksjekapital	8	660 000	660 000
Overkurs	8	7 069 850	7 069 850
Annen innskutt egenkapital	8	15 266 829	15 266 829
Sum innskutt egenkapital		22 996 679	22 996 679
<hr/>			
Annen egenkapital	8	58 653 093	54 818 905
Sum opptjent egenkapital		58 653 093	54 818 905
<hr/>			
Sum egenkapital		81 649 772	77 815 585
<hr/>			
Gjeld			
<hr/>			
Pensjonsforpliktelser		35 000	
Sum avsetning for forpliktelser		35 000	0
<hr/>			
Lån konsernselskap	13	10 080 265	12 672 360
Gjeld til kredittinstitusjoner	5	2 713 373	3 611 974
Sum langsiktig gjeld		12 793 638	16 284 334
<hr/>			
Kassakreditt		56 128	
Leverandørgjeld		38 229 444	37 346 149
Konserngjeld	11	26 941 876	25 073 701
Betalbar skatt	7	1 546 235	3 429 474
Skyldig offentlige avgifter		7 917 126	8 685 246
Annen kortsiktig gjeld		9 446 435	22 098 966
Sum kortsiktig gjeld		84 137 245	96 633 536
<hr/>			
Sum gjeld		96 965 883	112 917 870
<hr/>			
SUM EGENKAPITAL OG GJELD		178 615 655	190 733 455



This file is sealed with a digital signature.
The seal is a guarantee for the authenticity
of the document.

Document ID:
9224BDFC271341EF8D027ABC0645F14A



Bergen, 18.04.2024
I styret for Lerøy Norge AS

Ivar Wulff
Styrets leder

Tom Nordby
Daglig leder



This file is sealed with a digital signature.
The seal is a guarantee for the authenticity
of the document.

Document ID:
9224BDFC271341EF8D027ABC0645F14A



Lerøy Norge AS

Org.nr. 919 095 105

LERØY

KONTANTSTRØMOPPSTILLING

	2023	2022
Kontantstrømmer fra operasjonelle aktiviteter:		
Resultat før skattekostnad	5 241 427	16 013 036
Periodens betalte skatt	-3 429 474	-
Ordinære avskrivninger	3 364 173	3 038 652
Endring i varelager	11 868 963	-8 948 799
Endring i kundefordringer	-9 466 497	-3 273 769
Endring i vareleverandørgjeld	5 836 281	-37 661
Forskjell mellom kostnadsført pensjon og inn-/utbetalinger i pensjonsordninger	-35 212	70 212
Endring i andre tidsavgrensingsposter	-11 590 636	1 565 740
Netto kontantstrøm fra operasjonelle aktiviteter	1 789 025	8 427 410
Kontantstrøm fra investeringsaktiviteter:		
Utbetalinger ved kjøp av varige driftsmidler	-1 749 305	545 565
Netto kontantstrøm fra investeringsaktiviteter	-1 749 305	545 565
Kontantstrømmer fra finansieringsaktiviteter:		
Innbetalinger ved opptak av ny langsiktig gjeld		4 937 881
Utbetalinger ved nedbetaling av langsiktig gjeld	-3 490 696	-3 303 901
Endring i kassekreditt	56 128	
Utbetaling av konsernbidrag		-10 865 032
Tilførsel av kontanter ifm. søsterfusjon		4 467 215
Netto kontantstrømmer fra finansieringsaktiviteter	-3 434 568	-4 763 837
Netto kontantstrøm for perioden	-3 394 847	4 209 138
Kontanter og kontantekvivalenter ved periodens begynnelse	21 855 731	17 646 593
Kontanter og kontantekvivalenter ved periodens slutt	18 460 885	21 855 731
Bankinnskudd m.v. iflg regnskapet	18 460 885	21 855 731
Herav bundne midler	4 397 951	4 574 099



This file is sealed with a digital signature.
The seal is a guarantee for the authenticity
of the document.

Document ID:
9224BDFC271341EF8D027ABC0645F14A



Lerøy Norge AS
Noter til regnskapet 2023

Regnskapsprinsipper

Årsregnskapet er satt opp i samsvar med regnskapsloven og god regnskapsskikk.

Salgsinntekter

Inntektsføring ved salg av varer skjer på leveringstidspunktet.

Inntekter ved salg av varer vurderes til virkelig verdi av vederlaget, netto etter fradrag for merverdiavgift, returer, rabatter og andre avslag. Salg av varer resultatføres når selskapet har levert sine produkter til kunden og det ikke er uoppfylte forpliktelser som kan påvirke kundens aksept av leveringen.

Levering er ikke foretatt før produktene er sendt til avtalt sted og risiko for tap og ukurans er overført til kunden

Klassifisering og vurdering av balanseposter

Omløpsmidler og kortsiktig gjeld omfatter poster som forfaller til betaling innen ett år etter balansedagen, samt poster som knytter seg til varekretsløpet. Øvrige poster er klassifisert som anleggsmiddel/langsiktig gjeld.

Omløpsmidler vurderes til laveste av anskaffelseskost og virkelig verdi. Kortsiktig gjeld balanseføres til nominelt beløp på etableringstidspunktet.

Anleggsmidler vurderes til anskaffelseskost, men nedskrives til virkelig verdi dersom verdifallet ikke forventes å være forbigående. Langsiktig gjeld balanseføres til nominelt beløp på etableringstidspunktet.

Fordringer

Kundefordringer og andre fordringer er oppført i balansen til pålydende etter fradrag for avsetning til forventet tap. Avsetning til tap gjøres på grunnlag av individuelle vurderinger av de enkelte fordringene. I tillegg gjøres det for øvrige kundefordringer en uspesifisert avsetning til dekning av påregnelig tap.

Varebeholdninger

Lager av innkjøpte varer er verdsatt til laveste av anskaffelseskost og virkelig verdi. Det foretas nedskrivning for påregnelig ukurans.

Investering i tilknyttede selskap

Investeringer i tilknyttede selskap bokføres i kostpris

Valuta

Fordringer og gjeld i utenlandsk valuta vurderes etter kursen ved regnskapsårets slutt. Kursgevinster og kurstap knyttet til varesalg og varekjøp i utenlandsk valuta klassifiseres som varekostnad ettersom det relaterer seg til varekretsløpet.

Varige driftsmidler

Varige driftsmidler er i regnskapet oppført til anskaffelseskost etter fradrag for akkumulerte avskrivninger. Avskrivningene er fordelt lineært over antatt økonomisk levetid.

Pensjoner

Selskapet har en pensjonsordning som er innskuddsbasert. Ved innskuddsplaner betaler selskapet innskudd til et forsikringsselskap. Selskapet har ingen ytterligere betalingsforpliktelse etter at innskuddene er betalt. Innskuddene regnskapsføres som lønnskostnad.

Skatt

Skattekostnaden i resultatregnskapet omfatter både periodens betalbare skatt og endring i utsatt skatt. Utsatt skatt er beregnet med 22 % på grunnlag av de midlertidige forskjeller som eksisterer mellom regnskapsmessige



This file is sealed with a digital signature.
The seal is a guarantee for the authenticity
of the document.

Document ID:
9224BDFC271341EF8D027ABC0645F14A



Lerøy Norge AS Noter til regnskapet 2023

og skattemessige verdier, samt ligningsmessig underskudd til fremføring ved utgangen av regnskapsåret. Skatteøkende og skattereduserende midlertidige forskjeller som reverserer eller kan reversere i samme periode er utlignet og nettoført.

Skattereduksjon ved avgitt konsernbidrag, og skatt på mottatt konsernbidrag som føres til reduksjon av kostpris eller direkte mot egenkapitalen, føres direkte mot skatt i balansen (mot betalbar skatt hvis konsernbidraget har virkning på betalbar skatt og mot utsatt skatt hvis konsernbidraget har virkning på utsatt skatt).

Kontantstrømoppstillingen

Kontantstrømoppstilling viser selskapets samlede kontantstrøm fordelt på drifts-, investerings- og finansieringsaktiviteter. Kontantstrømoppstillingen utarbeides etter den indirekte metoden. Kontanter og kontantekvivalenter omfatter kontanter, bankinnskudd og andre kortsiktige, likvide plasseringer som umiddelbart og med uvesentlig kursrisiko kan konverteres til kjente kontantbeløp og med gjenværende løpetid mindre enn tre måneder fra anskaffelsesdato.

Leasing

Det skiller mellom finansiell og operasjonell leasing. Driftsmidler finansiert ved finansiell leasing er regnskapsmessig klassifisert under varige driftsmidler. Motposten er medtatt som langsiktig gjeld. Leiebeløp fordeles mellom rentekostnad og avdrag på gjelden. Operasjonell leasing kostnadsføres som driftskostnad basert på fakturert leasingleie.



This file is sealed with a digital signature.
The seal is a guarantee for the authenticity
of the document.

Document ID:
9224BDFC271341EF8D027ABC0645F14A



Lerøy Norge AS
Noter til regnskapet 2023

Note 1 Transaksjoner med nærstående parter

Ytelser til ledende ansatte er omtalt i note 3 og mellomværende med konsernselskaper er omtalt i note 11.

Selskapets transaksjoner med nærstående parter:	2023	2022
a) Salg av varer og tjenester		
Salg av varer:		
- Til selskaper i samme konsern	13 826 455	12 205 270
Salg av tjenester:		
- Til selskaper i samme konsern		0
Sum salg av varer og tjenester	13 826 455	12 205 270
b) Kjøp av varer og tjenester		
Kjøp av varer:		
- Fra selskaper i samme konsern	238 661 158	241 608 668
Kjøp av tjenester:		
- Fra selskaper i samme konsern (administrative tjenester)	10 960 862	9 720 937
Sum kjøp av varer og tjenester	249 622 020	251 329 605

Note 2 Salgsinntekter

Virksomhetsområde	2023	2022
Sjømat og kjøtt	852 758 537	881 016 589
Leieinntekt og annen driftsinntekt	703 080	695 892
Gevinst ved salg av driftsmidler	260 460	290 000
Sum	853 722 077	882 002 481

Note 3 Lønnskostnader, antall ansatte, godtgjørelser, lån til ansatte mm.

Lønnskostnader	2023	2022
Lønn og feriepenger	48 350 897	52 250 081
Arbeidsgiveravgift	11 013 452	7 937 959
Pensjonskostnader	6 631 629	1 494 848
Andre ytelser	1 819 049	3 033 843
Sum	67 815 027	64 716 730

Ytelser til ledende personer	2023	2022
Lønn/Styreonorar	2 227 202	1 180 114
Pensjonsutgifter	86 499	46 366
Annen godtgjørelse	8 919	8 962
Sum	2 322 620	1 235 442

Antall årsverk egne ansatte for Lerøy Norge var ved årskifte 92 opp mot 81 i 2022.

Antall ansatte per 31.12.2023 var 100 fordelt på 88 menn og 12 kvinner.

Lerøy Norge AS har innskuddsbasert pensjonsordning etter gjeldende regler.



This file is sealed with a digital signature.
The seal is a guarantee for the authenticity
of the document.

Document ID:
9224BDFC271341EF8D027ABC0645F14A



Lerøy Norge AS Noter til regnskapet 2023

Det er ikke gitt lån/sikkerhet til daglig leder, styreformann eller andre nærstående parter.
Det er ingen enkelt lån/sikkerhetsstillelser som utgjør mer enn 5 % av selskapets egenkapital.

Revisor

Fakturert honorar fra revisor har i 2023 vært som følger:

	2023	2022
Revisjonshonorar	748 385	565 000
Bistand skatt		30 000
Andre tjenester	100 000	202 000
Totalt	848 385	797 000

Beløpene er eks mva.

Helse, miljø og sikkerhet

Det er i år 2023 registrert 2 skadetilfeller blant ansatte i Lerøy Norge AS.

For firmaet er det registrert et samlet sykefravær på 10,17 %, herav korttidssykefravær på 2,07 % og langtidssykefravær på 8,10%.

Note 4 Immatrielle eiendeler

	Programvare	Webshop	Sum
Anskaffelseskost per 01.01	2 932 400	330 000	3 262 400
Tilgang kjøpte eiendeler			0
Avgang til anskaffelseskost			
Anskaffelseskost 31.12	2 932 400	330 000	3 262 400
Akkumulerte avskrivninger per 01.01	680 368	76 503	756 871
Akkumulerte avskrivninger ved avgang			
Årets avskrivninger	294 552	66 000	360 552
Akkumulerte avskrivninger 31.12	974 920	142 503	1 117 423
Bokført verdi 31.12	1 957 480	187 496	2 144 977

Lerøy Norge AS benytter lineære avskrivninger for alle immatrielle eiendeler. Den økonomiske levetiden for eiendelene er

* Immatrielle eiendeler

5 - 10 år



This file is sealed with a digital signature.
The seal is a guarantee for the authenticity
of the document.

Document ID:
9224BDFC271341EF8D027ABC0645F14A



Lerøy Norge AS
Noter til regnskapet 2023

Note 5 Varige driftsmidler

	Påkostning					Sum
	Finansielle leieavtaler	leide lokaler	Transportmidler	Inventar/data	Maskiner og utstyr	
Anskaffelseskost per 01.01	5 231 343	18 909 816	6 197 430	2 102 337	6 863 063	39 303 989
Tilgang kjøpte driftsmidler		392 173	263 000	640 151	453 981	1 749 305
Avgang til anskaffelseskost						0
Anskaffelseskost 31.12	5 231 343	19 301 989	6 460 430	2 742 488	7 317 043	41 053 293
Akk. avskrivninger per 01.01	1 685 773	11 336 173	6 180 334	1 922 429	6 288 273	27 412 982
Akk. avskrivninger ved avgang						0
Årets avskrivninger	957 400	1 658 670	17 237	197 430	172 884	3 003 621
Akk. avskrivninger 31.12	2 643 173	12 994 843	6 197 571	2 119 859	6 461 157	30 416 603
Bokført verdi 31.12	2 588 170	6 307 146	262 859	622 629	855 887	10 636 690

Lerøy Norge AS benytter lineære avskrivninger for alle varige driftsmidler. Den økonomiske levetiden for driftsmidlene er beregnet til:

* Finansielle leieavtaler	5 år
* Påkostning leide lokaler	3 - 10 år
* Transportmidler	5 år
* Inventar/data	3 - 5 år
* Maskiner og utstyr	5 år

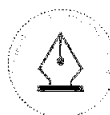
Selskapets finansielle leieavtaler gjelder transportmidler

Balanseført leieforpliktelse utgjør kr 2 713 373 pr. 31.12.23 (kr 3 611 974 pr. 31.12.22)

Direkte kostnadsført årlig leieforpliktelse er pr. 31.12.23 kr 1 112 567 og leieavtalenes varighet er 2024-2027

Note 6 Finansinntekt og kostnader

	2023	2022
Renter lån konsern	420 591	491 345
Renteinntekter/finansinntekter	427 695	184 102
Rentekostnader/finanskostnader	209 874	166 250
Sum	202 770	473 493



This file is sealed with a digital signature.
The seal is a guarantee for the authenticity
of the document.

Document ID:
9224BDFC271341EF8D027ABC0645F14A



Lerøy Norge AS
Noter til regnskapet 2023

Note 7 Skatt

Skatteeffekten av midlertidige forskjeller og underskudd til fremføring som har gitt opphav til utsatt skatt og utsatte skattefordeler, spesifisert på typer av midlertidige forskjeller:

	2023	2022	Endring
Varige driftsmidler	-711 082	-1 189 051	-477 969
Fordringer	-367 193	-620 109	-252 916
Balanseførte leieavtaler	-125 203	-66 404	58 799
Gevinst- og tapskonto	430 171	537 714	107 543
Pensjon	-35 000	-70 212	-35 212
Varebeholdning	-1 231 555		1 231 555
Grunnlag utsatt skatt/skattefordel	-2 039 862	-1 408 062	631 800

Utsatt skatt (22%)	-448 770	-309 774	-138 996
---------------------------	-----------------	-----------------	-----------------

Årets skattekostnad	2023	2022
Skattepliktig inntekt:		
Ordinært resultat før skatt	5 241 426	16 013 035
Permanente forskjeller	1 193 897	391 089
Endring i midlertidig forskjeller	631 800	-815 607
Skattepliktig inntekt	7 067 123	15 588 517

Resultatført skatt på ordinært resultat:

Betalbar skatt	1 554 767	3 426 599
For mye, for lite avsatt i fjor	-8 532	-
Endring i utsatt skatt	-138 996	180 765
Skattekostnad på ordinært resultat	1 407 239	3 607 364

Beregning av effektiv skattesats

Resultat før skatt	5 241 426	16 013 035
Beregnet skatt av resultat før skatt	1 153 114	3 522 868
Skatteeffekt av permanente forskjeller	262 657	86 040
Sum	1 415 771	3 608 907
Effektiv skattesats	27,0 %	22,5 %

Betalbar skatt i balansen:

Batalbarskatt på årets resultat	1 554 767	3 429 474
Sum betalbar skatt i balansen	1 554 767	3 429 474



This file is sealed with a digital signature.
The seal is a guarantee for the authenticity
of the document.

Document ID:
9224BDFC271341EF8D027ABC0645F14A



Lerøy Norge AS
Noter til regnskapet 2023

Note 8 Egenkapital

Egenkapital pr 01.01	Aksjekapital	Overkurs	Annen innskutt		Sum
			EK	Annen EK	
	660 000	7 069 850	15 266 829	54 818 906	77 815 585
Årets resultat				3 834 187	3 834 187
Egenkapital pr 31.12	660 000	7 069 850	15 266 829	58 653 093	81 649 772

Aksjekapitalen består av:

	Antall	Pålydende	Bokført
Ordinære aksjer	660	1000	660 000
Sum	660		660 000

Samtlige aksjer i selskapet er eid av Lerøy Seafood Group ASA.
Lerøy Norge AS er et 100 % eid datterselskap av Lerøy Seafood Group ASA,
Thormøhlens Gate 51 b, 5006 Bergen
Konsernregnskapet kan fås ved henvendelse til denne adressen.

Note 9 Finansielle anleggsmidler

Investeringer i datterselskap

	Antall aksjer	Eierandel	Bokført verdi	Årsresultat	EK 31.12.23
Sirevaag AS	1120	100 %	13 383 873	-5 104 681	5 513 942
Sum			13 383 873	-5 104 681	5 513 942

Det utarbeides ikke eget konsernregnskap for Lerøy Norge underkonsern.

Underkonsernet blir konsolidert inn i konsernregnskapet for Lerøy Seafood Group ASA.

Forretningskontor Sirevaag AS: Vågen 42, 4364 Sirevåg

Investering i tilknyttede selskap

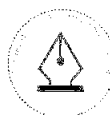
	Antall aksjer	Eierandel	Bokført verdi	Årsresultat	EK 31.12.23
Lerøy Sjømatgruppen AS	59	73,75 %	1 782 538	-2 095 379	1 627 904
Sum			1 782 538	-2 095 379	1 627 904

Forretningskontor Lerøy Sjømatgruppen AS: Stanseveien 33, 0976 Oslo

Note 10 Varer

Firmaets beholdning av varer er vurdert til laveste verdi av anskaffelseskost og virkelig verdi.

	2023	2022
Handelsvarer	44 448 191	56 317 154
Sum	44 448 191	56 317 154



This file is sealed with a digital signature.
The seal is a guarantee for the authenticity
of the document.

Document ID:
9224BDFC271341EF8D027ABC0645F14A



Lerøy Norge AS
Noter til regnskapet 2023

Note 11 Mellomværende med selskap i samme konsern

Fordringer konsern	2023	2022
Lerøy Seafood Group ASA	783 682	461 457
Sjømathuset AS	720 611	389 372
Lerøy Seafood AS	332 441	9 944
Dragøy Grossist AS	184 895	97 215
Lerøy Sjømatgruppen AS	180 705	300 828
Sirevaag AS	28 708	21 957
Lerøy Fossen AS	20 851	21 448
Wannebo International AS	9	545 888
Lerøy Vest AS	-	17 174
Sjøtroll Havbruk AS		3 961
Sum	2 251 902	1 869 245

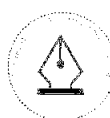
Gjeld konsern	2023	2022
Lerøy Seafood AS	14 057 440	18 357 068
Lerøy Sjømatgruppen AS	7 629 180	93 745
Wannebo International AS	2 257 660	4 147 258
Sirevaag AS	1 611 293	1 665 503
Lerøy Seafood Group ASA	1 078 823	454 188
Sjømathuset AS	287 646	355 939
Dragøy Grossist AS	19 834	
Sum	26 941 876	25 073 701

Sum gjeld **26 941 876** **25 073 701**

Lerøy Seafood Group ASA lån (langsiktig gjeld)	10 080 265	12 672 360
Sum	10 080 265	12 672 360

Note 12 Bundne midler

Skattetrekkkonto	2023	2022
Bankinnskudd herav skattetrekk	4 397 951	4 274 099
Bankinnskudd herav Vestn.fisk	300 000	300 000
Sum	4 697 951	4 574 099



This file is sealed with a digital signature.
The seal is a guarantee for the authenticity
of the document.

Document ID:
9224BDFC271341EF8D027ABC0645F14A

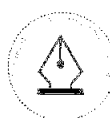


Lerøy Norge AS
Noter til regnskapet 2023

Note 13 Gjeld

	2023	2022
Langsiktig rentebærende gjeld		
Neste års avdrag langsiktig gjeld	-2 702 116	-2 597 879
Langsiktig konsernlån (LSG ASA)	10 080 265	12 672 360
Sum langsiktig rentebærende gjeld 31.12.	7 378 149	10 074 481
Kortsiktig rentebærende gjeld		
Neste års avdrag langsiktig gjeld	2 702 116	2 597 879
Sum kortsiktig rentebærende gjeld 31.12.	2 702 116	2 597 879
Sum rentebærende gjeld 31.12.	10 080 265	12 672 360
Bankinnskudd	18 460 885	21 855 731
Netto rentebærende gjeld 31.12	-8 380 620	-9 183 371

Lerøy Norge AS har ikke langsiktig gjeld som er sikret ved pant i eiendeler



This file is sealed with a digital signature.
The seal is a guarantee for the authenticity
of the document.

Document ID:
9224BDFC271341EF8D027ABC0645F14A



LERØY

Lerøy Seafood Group ASA

leroyseafood.com

Thormøhlens gate 51 D
N 5004 Bergen



This file is sealed with a digital signature.
The seal is a guarantee for the authenticity
of the document.

Document ID:
9224BDFC271341EF8D027ABC0645F14A



Til generalforsamlingen i Lerøy Norge AS

Uavhengig revisors beretning

Konklusjon

Vi har revidert årsregnskapet for Lerøy Norge AS som består av balanse per 31. desember 2023, resultatregnskap og kontantstrømoppstilling for regnskapsåret avsluttet per denne datoen og noter til årsregnskapet, herunder et sammendrag av viktige regnskapsprinsipper.

Etter vår mening oppfyller årsregnskapet gjeldende lovkrav, og gir årsregnskapet et rettviseende bilde av selskapets finansielle stilling per 31. desember 2023, og av dets resultater og kontantstrømmer for regnskapsåret avsluttet per denne datoen i samsvar med regnskapslovens regler og god regnskapsskikk i Norge.

Grunnlag for konklusjonen

Vi har gjennomført revisjonen i samsvar med International Standards on Auditing (ISA-ene). Våre oppgaver og plikter i henhold til disse standardene er beskrevet nedenfor under *Revisors oppgaver og plikter ved revisjonen av årsregnskapet*. Vi er uavhengige av selskapet i samsvar med kravene i relevante lover og forskrifter i Norge og International Code of Ethics for Professional Accountants (inkludert internasjonale uavhengighetsstandarder) utstedt av International Ethics Standards Board for Accountants (IESBA-reglene), og vi har overholdt våre øvrige etiske forpliktelser i samsvar med disse kravene. Innhentet revisjonsbevis er etter vår vurdering tilstrekkelig og hensiktsmessig som grunnlag for vår konklusjon.

Øvrig informasjon

Styret og daglig leder (ledelsen) er ansvarlige for informasjonen i årsberetningen. Øvrig informasjon omfatter informasjon i årsrapporten bortsett fra årsregnskapet og den tilhørende revisjonsberetningen. Vår konklusjon om årsregnskapet ovenfor dekker ikke informasjonen i årsberetningen.

I forbindelse med revisjonen av årsregnskapet er det vår oppgave å lese årsberetningen. Formålet er å vurdere hvorvidt det foreligger vesentlig inkonsistens mellom årsberetningen og årsregnskapet og den kunnskap vi har opparbeidet oss under revisjonen av årsregnskapet, eller hvorvidt informasjon i årsberetningen ellers fremstår som vesentlig feil. Vi har plikt til å rapportere dersom årsberetningen fremstår som vesentlig feil. Vi har ingenting å rapportere i så henseende.

Basert på kunnskapen vi har opparbeidet oss i revisjonen, mener vi at årsberetningen

- er konsistent med årsregnskapet og
- inneholder de opplysninger som skal gis i henhold til gjeldende lovkrav.

Ledelsens ansvar for årsregnskapet

Ledelsen er ansvarlig for å utarbeide årsregnskapet og for at det gir et rettviseende bilde i samsvar med regnskapslovens regler og god regnskapsskikk i Norge. Ledelsen er også ansvarlig for slik internkontroll som den finner nødvendig for å kunne utarbeide et årsregnskap som ikke inneholder vesentlig feilinformasjon, verken som følge av misligheter eller utilsiktede feil.

Ved utarbeidelsen av årsregnskapet må ledelsen ta standpunkt til selskapets evne til fortsatt drift og opplyse om forhold av betydning for fortsatt drift. Forutsetningen om fortsatt drift skal legges til grunn for årsregnskapet så lenge det ikke er sannsynlig at virksomheten vil bli avvirket.

Revisors oppgaver og plikter ved revisjonen av årsregnskapet

Vårt mål er å oppnå betryggende sikkerhet for at årsregnskapet som helhet ikke inneholder vesentlig feilinformasjon, verken som følge av misligheter eller utilsiktede feil, og å avgi en revisjonsberetning som inneholder vår konklusjon. Betryggende sikkerhet er en høy grad av sikkerhet, men ingen garanti for at en

PricewaterhouseCoopers AS, Sandviksbodene 2A, Postboks 3984 - Sandviken, NO-5835 Bergen
T: 02316, org. no.: 987 009 713 MVA, www.pwc.no
Statsautoriserte revisorer, medlemmer av Den norske Revisorforening og autorisert regnskapsførerselskap



revisjon utført i samsvar med ISA-ene, alltid vil avdekke vesentlig feilinformasjon. Feilinformasjon kan oppstå som følge av misligheter eller utilsiktede feil. Feilinformasjon er å anse som vesentlig dersom den enkeltvis eller samlet med rimelighet kan forventes å påvirke de økonomiske beslutningene som brukerne foretar på grunnlag av årsregnskapet. For videre beskrivelse av revisors oppgaver og plikter vises det til: <https://revisorforeningen.no/revisjonsberetninger>

Bergen, 18. april 2024
PricewaterhouseCoopers AS

Ole Martin Waage
Statsautorisert revisor
(elektronisk signert)



 Securely signed with Brevio

Revisjonsberetning

Signers:

Name	Method	Date
Waage, Ole Martin	BANKID	2024-04-18 21:29

This document package contains:

- Closing page (this page)
- The original document(s)
- The electronic signatures. These are not visible in the document, but are electronically integrated.



This file is sealed with a digital signature.
The seal is a guarantee for the authenticity
of the document.