



## ÅRSREGNSKAPET FOR REGNSKAPSÅRET 2022 - GENERELL INFORMASJON

### Enheten

Organisasjonsnummer: 921 034 164  
Organisasjonsform: Aksjeselskap  
Foretaksnavn: BOKKEN HOLDING AS  
Forretningsadresse: Professor Birkelands vei 30C  
1081 OSLO

### Regnskapsår

Årsregnskapets periode: 01.01.2022 - 31.12.2022

### Konsern

Mørselskap i konsern: Ja  
Konsernregnskap lagt ved: Ja

### Regnskapsregler

Regler for små foretak benyttet: Ja  
Benyttet ved utarbeidelsen av årsregnskapet til selskapet: Regnskapslovens alminnelige regler  
Benyttet ved utarbeidelsen av årsregnskapet til konsernet: Regnskapslovens alminnelige regler

### Årsregnskapet fastsatt av kompetent organ

Bekreftet av representant for selskapet: Odd Gunnar Breigutu  
Dato for fastsettelse av årsregnskapet: 24.05.2023

### Grunnlag for avgivelse

År 2022: Årsregnskapet er elektronisk innlevert  
År 2021: Tall er hentet fra elektronisk innlevert årsregnskap fra 2022

*Det er ikke krav til at årsregnskapet m.v. som sendes til Regnskapsregisteret er undertegnet. Kontrollen på at dette er utført ligger hos revisor/enhetens øverste organ. Sikkerheten ivaretas ved at innsender har rolle/rettighet for innsending av årsregnskapet via Altinn, og ved at det bekreftes at årsregnskapet er fastsatt av kompetent organ.*

Brønnøysundregistrene, 16.08.2024



### Resultatregnskap

Beløp i: NOK	Note	2022	2021
<b>RESULTATREGNSKAP</b>			
<b>Kostnader</b>			
Annen driftskostnad		98 249	175 076
<b>Sum kostnader</b>		<b>98 249</b>	<b>175 076</b>
<b>Driftsresultat</b>		<b>-98 249</b>	<b>-175 076</b>
<b>Finansinntekter og finanskostnader</b>			
Inntekt på investering i datterselskap		8 000 000	8 000 000
Inntekt på investering i annet foretak i samme konsern		408 000	
Annen renteinntekt		1 660	
Annen finansinntekt		198 571	16 029
Verdiøkning markedsbaserte omløpsmidler			8 911
<b>Sum finansinntekter</b>		<b>8 608 230</b>	<b>8 024 940</b>
Verdireduksjon markedsbaserte omløpsmidler		285 792	
Annen finanskostnad		15 288	75 700
<b>Sum finanskostnader</b>		<b>301 080</b>	<b>75 700</b>
<b>Netto finans</b>		<b>8 307 150</b>	<b>7 949 240</b>
<b>Ordinært resultat før skattekostnad</b>		<b>8 208 901</b>	<b>7 774 164</b>
<b>Ordinært resultat etter skattekostnad</b>		<b>8 208 901</b>	<b>7 774 164</b>
<b>Årsresultat</b>		<b>8 208 901</b>	<b>7 774 164</b>
<b>Årsresultat etter minoritetsinteresser</b>		<b>8 208 901</b>	<b>7 774 164</b>
<b>Totalresultat</b>		<b>8 208 901</b>	<b>7 774 164</b>
<b>Overføringer og disponeringer</b>			
Ordinært utbytte		8 000 000	12 000 000
Avsatt til annen egenkapital		208 901	
Overført fra annen egenkapital			-4 225 836
<b>Sum overføringer og disponeringer</b>		<b>8 208 901</b>	<b>7 774 164</b>



### Balanse

Beløp i: NOK	Note	2022	2021
<b>BALANSE - EIENDELER</b>			
<b>Anleggsmidler</b>			
<b>Immaterielle eiendeler</b>			
<b>Finansielle anleggsmidler</b>			
Investering i datterselskap		14 927 384	14 927 384
Investeringer i aksjer og andeler		125 442	426 522
<b>Sum finansielle anleggsmidler</b>		<b>15 052 826</b>	<b>15 353 906</b>
<b>Sum anleggsmidler</b>		<b>15 052 826</b>	<b>15 353 906</b>
<b>Omløpsmidler</b>			
<b>Varer</b>			
<b>Fordringer</b>			
Andre kortsiktige fordringer		8 000 000	8 000 000
Konsernfordringer		3 406 384	5 998 384
<b>Sum fordringer</b>		<b>11 406 384</b>	<b>13 998 384</b>
<b>Bankinnskudd, kontanter og lignende</b>			
Bankinnskudd, kontanter o.l.		1 621 176	31 763
<b>Sum bankinnskudd, kontanter og lignende</b>		<b>1 621 176</b>	<b>31 763</b>
<b>Sum omløpsmidler</b>		<b>13 027 560</b>	<b>14 030 148</b>
<b>SUM EIENDELER</b>		<b>28 080 386</b>	<b>29 384 053</b>
<b>BALANSE - EGENKAPITAL OG GJELD</b>			
<b>Egenkapital</b>			
<b>Innskutt egenkapital</b>			
Aksjekapital		2 310 000	2 310 000
<b>Sum innskutt egenkapital</b>		<b>2 310 000</b>	<b>2 310 000</b>
<b>Opptjent egenkapital</b>			



## Balanse

<b>Beløp i: NOK</b>	<b>Note</b>	<b>2022</b>	<b>2021</b>
Annen egenkapital		3 147 229	2 938 328
<b>Sum opptjent egenkapital</b>		<b>3 147 229</b>	<b>2 938 328</b>
<b>Sum egenkapital</b>		<b>5 457 229</b>	<b>5 248 328</b>
<b>Gjeld</b>			
<b>Langsiktig gjeld</b>			
<b>Annen langsiktig gjeld</b>			
Langsiktig konserngjeld		7 718 157	7 198 225
Øvrig langsiktig gjeld		6 905 000	8 900 000
<b>Sum annen langsiktig gjeld</b>		<b>14 623 157</b>	<b>16 098 225</b>
<b>Sum langsiktig gjeld</b>		<b>14 623 157</b>	<b>16 098 225</b>
<b>Kortsiktig gjeld</b>			
Leverandørgjeld			37 500
Utbytte		8 000 000	8 000 000
<b>Sum kortsiktig gjeld</b>		<b>8 000 000</b>	<b>8 037 500</b>
<b>Sum gjeld</b>		<b>22 623 157</b>	<b>24 135 725</b>
<b>SUM EGENKAPITAL OG GJELD</b>		<b>28 080 386</b>	<b>29 384 053</b>



### Konsernets resultatregnskap

Beløp i: NOK	Note	2022	2021
<b>RESULTATREGNSKAP</b>			
<b>Inntekter</b>			
Salgsinntekt	1	105 132 789	103 546 696
Annen driftsinntekt		1 388 056	
<b>Sum inntekter</b>		<b>106 520 845</b>	<b>103 546 696</b>
<b>Kostnader</b>			
Varekostnad	2	66 858 481	68 763 719
Lønnskostnad	2, 3	14 125 329	12 688 116
Avskrivning av driftsmidler og immaterielle eiendeler	2, 4	441 100	361 222
Nedskrivning av varige driftsmidler og immaterielle eiendeler	2		
Annen driftskostnad	2, 3	7 360 903	5 147 680
<b>Sum kostnader</b>		<b>88 785 813</b>	<b>86 960 737</b>
<b>Driftsresultat</b>		<b>17 735 032</b>	<b>16 585 959</b>
<b>Finansinntekter og finanskostnader</b>			
Annen renteinntekt	5	37 632	990
Annen finansinntekt	5	583 136	351 582
Verdiøkning markedsbaserte omløpsmidler		105 423	75 042
<b>Sum finansinntekter</b>		<b>726 190</b>	<b>427 614</b>
Verdireduksjon markedsbaserte omløpsmidler		285 792	
Annen rentekostnad	5	236 945	242 198
Annen finanskostnad	5	1 162 780	718 733
<b>Sum finanskostnader</b>		<b>1 685 517</b>	<b>960 931</b>
<b>Netto finans</b>		<b>-959 327</b>	<b>-533 317</b>
<b>Ordinært resultat før skattekostnad</b>		<b>16 775 706</b>	<b>16 052 642</b>
Skattekostnad på ordinært resultat	6	3 771 103	3 616 394
<b>Ordinært resultat etter skattekostnad</b>		<b>13 004 603</b>	<b>12 436 248</b>
<b>Årsresultat</b>	7	<b>13 004 603</b>	<b>12 436 248</b>
<b>Årsresultat etter minoritetsinteresser</b>		<b>13 004 603</b>	<b>12 436 248</b>



## Konsernets resultatregnskap

<b>Beløp i: NOK</b>	<b>Note</b>	<b>2022</b>	<b>2021</b>
<b>Totalresultat</b>		<b>13 004 603</b>	<b>12 436 248</b>
<b>Overføringer og disponeringer</b>			
Ordinært utbytte		8 392 000	8 000 000
Tilleggsutbytte			4 000 000
Avsatt til annen egenkapital		4 612 603	436 248
<b>Sum overføringer og disponeringer</b>		<b>13 004 603</b>	<b>12 436 248</b>



### Konsernets balanse

Beløp i: NOK	Note	2022	2021
<b>BALANSE - EIENDELER</b>			
<b>Anleggsmidler</b>			
<b>Immaterielle eiendeler</b>			
Utsatt skattefordel	6	697 956	735 158
<b>Sum immaterielle eiendeler</b>		<b>697 956</b>	<b>735 158</b>
<b>Varige driftsmidler</b>			
Tomter, bygninger o.a. fast eiendom	4	13 451 344	13 720 344
Driftsløsøre, inventar o.a. utstyr	4	1 055 374	292 474
<b>Sum varige driftsmidler</b>		<b>14 506 718</b>	<b>14 012 818</b>
<b>Finansielle anleggsmidler</b>			
Investering i datterselskap	8		
Lån til foretak i samme konsern	9		
Investeringer i tilknyttet selskap	8		
Investeringer i aksjer og andeler		125 442	426 522
Andre langsiktige fordringer		74 644	111 121
<b>Sum finansielle anleggsmidler</b>		<b>200 086</b>	<b>537 643</b>
<b>Sum anleggsmidler</b>		<b>15 404 760</b>	<b>15 285 619</b>
<b>Omløpsmidler</b>			
<b>Varer</b>			
<b>Sum varer</b>	10	<b>29 989 032</b>	<b>20 126 047</b>
<b>Fordringer</b>			
Kundefordringer	9, 11	12 279 337	10 684 000
Andre kortsiktige fordringer		639 018	702 492
<b>Sum fordringer</b>		<b>12 918 355</b>	<b>11 386 492</b>
<b>Bankinnskudd, kontanter og lignende</b>			
Bankinnskudd, kontanter o.l.	12	9 527 163	14 827 721
<b>Sum bankinnskudd, kontanter og lignende</b>		<b>9 527 163</b>	<b>14 827 721</b>
<b>Sum omløpsmidler</b>		<b>52 434 550</b>	<b>46 340 260</b>



### Konsernets balanse

Beløp i: NOK	Note	2022	2021
<b>SUM EIENDELER</b>		<b>67 839 310</b>	<b>61 625 879</b>
<b>BALANSE - EGENKAPITAL OG GJELD</b>			
<b>Egenkapital</b>			
<b>Innskutt egenkapital</b>			
Aksjekapital	7, 13	2 310 000	2 310 000
Overkurs	7		
<b>Sum innskutt egenkapital</b>		<b>2 310 000</b>	<b>2 310 000</b>
<b>Opptjent egenkapital</b>			
Annen egenkapital	7, 14	28 123 503	23 510 901
<b>Sum opptjent egenkapital</b>		<b>28 123 503</b>	<b>23 510 901</b>
<b>Sum egenkapital</b>		<b>30 433 503</b>	<b>25 820 901</b>
<b>Gjeld</b>			
<b>Langsiktig gjeld</b>			
<b>Annen langsiktig gjeld</b>			
Gjeld til kredittinstitusjoner	15	3 500 260	4 375 260
Langsiktig konserngjeld	9		
Øvrig langsiktig gjeld		6 905 000	8 900 000
<b>Sum annen langsiktig gjeld</b>		<b>10 405 260</b>	<b>13 275 260</b>
<b>Sum langsiktig gjeld</b>		<b>10 405 260</b>	<b>13 275 260</b>
<b>Kortsiktig gjeld</b>			
Leverandørgjeld	9	8 295 068	4 787 304
Betalbar skatt	6	3 733 901	3 443 672
Skyldig offentlige avgifter		4 729 809	4 253 688
Utbytte		8 392 000	8 000 000
Annen kortsiktig gjeld		1 849 769	2 045 055
<b>Sum kortsiktig gjeld</b>		<b>27 000 548</b>	<b>22 529 719</b>
<b>Sum gjeld</b>		<b>37 405 807</b>	<b>35 804 978</b>
<b>SUM EGENKAPITAL OG GJELD</b>		<b>67 839 310</b>	<b>61 625 879</b>



## Konsernets balanse

<b>Beløp i: NOK</b>	<b>Note</b>	<b>2022</b>	<b>2021</b>
---------------------	-------------	-------------	-------------

---



## Brønnøysundregistrene

### ÅRSREGNSKAP FOR REGNSKAPSÅRET 2022 - GENERELL INFORMASJON

Journalnummer: 2023 469575

#### Enheten

Organisasjonsnummer: 921 034 164  
Organisasjonsform: Aksjeselskap  
Foretaksnavn: BOKKEN HOLDING AS  
Forretningsadresse: Professor Birkelands vei 30C  
1081 OSLO

#### Regnskapsår

Årsregnskapets periode: 01.01.2022 - 31.12.2022

#### Konsern

Morselskap i konsern: Ja  
Konsernregnskap lagt ved: Ja

#### Regnskapsregler

Regler for små foretak benyttet: Ja  
Benyttet ved utarbeidelsen av  
årsregnskapet til selskapet: Regnskapslovens alminnelige regler  
Benyttet ved utarbeidelsen av  
årsregnskapet til konsernet: Regnskapslovens alminnelige regler

#### Årsregnskapet fastsatt av kompetent organ

Bekreftet av representant for selskapet: Odd Gunnar Breigutu  
Dato for fastsettelse av årsregnskapet: 24.05.2023

#### Grunnlag for avgivelse

År 2022: Årsregnskap er elektronisk innlevert.  
År 2021: Tall er hentet fra elektronisk innlevert årsregnskap fra 2022.

*Det er ikke krav til at årsregnskapet m.v. som sendes til Regnskapsregisteret er undertegnet. Kontrollen på at dette er utført ligger hos revisor/enhetens øverste organ. Sikkerheten ivaretas ved at innsender har rolle/rettighet for innsending av årsregnskapet via Altinn, og ved at det bekreftes at årsregnskapet er fastsatt av kompetent organ.*

Brønnøysundregistrene, 20.06.2023



Organisasjonsnr: 921 034 164  
BOKKEN HOLDING AS

## RESULTATREGNSKAP

<b>Beløp i: NOK</b>	<b>Note</b>	<b>2022</b>	<b>2021</b>
<b>RESULTATREGNSKAP</b>			
<b>Kostnader</b>			
Annen driftskostnad		98 249	175 076
<b>Sum kostnader</b>		<b>98 249</b>	<b>175 076</b>
<b>Driftsresultat</b>		<b>-98 249</b>	<b>-175 076</b>
<b>Finansinntekter og finanskostnader</b>			
Inntekt på investering i datterselskap		8 000 000	8 000 000
Inntekt på investering i annet foretak i samme konsern		408 000	
Annen renteinntekt		1 660	
Annen finansinntekt		198 571	16 029
Verdiøkning markedsbaserte omløpsmidler			8 911
<b>Sum finansinntekter</b>		<b>8 608 230</b>	<b>8 024 940</b>
<b>Verdireduksjon</b>			
markedsbaserte omløpsmidler		285 792	
Annen finanskostnad		15 288	75 700
<b>Sum finanskostnader</b>		<b>301 080</b>	<b>75 700</b>
<b>Netto finans</b>		<b>8 307 150</b>	<b>7 949 240</b>
<b>Ordinært resultat før skattekostnad</b>		<b>8 208 901</b>	<b>7 774 164</b>
<b>Ordinært resultat etter skattekostnad</b>		<b>8 208 901</b>	<b>7 774 164</b>
<b>Årsresultat</b>		<b>8 208 901</b>	<b>7 774 164</b>
<b>Årsresultat etter minoritetsinteresser</b>		<b>8 208 901</b>	<b>7 774 164</b>
<b>Totalresultat</b>		<b>8 208 901</b>	<b>7 774 164</b>
<b>Overføringer og disponeringer</b>			
Ordinært utbytte		8 000 000	12 000 000
Avsatt til annen egenkapital		208 901	
Overført fra annen egenkapital			-4 225 836
<b>Sum overføringer og disponeringer</b>		<b>8 208 901</b>	<b>7 774 164</b>



Organisasjonsnr: 921 034 164  
BOKKEN HOLDING AS

## BALANSE

Beløp i: NOK Note 2022 2021

### BALANSE - EIENDELER

#### Anleggsmidler Immaterielle eiendeler

##### Finansielle anleggsmidler

Investering i datterselskap	14 927 384	14 927 384
Investeringer i aksjer og andeler	125 442	426 522
<b>Sum finansielle anleggsmidler</b>	<b>15 052 826</b>	<b>15 353 906</b>
<b>Sum anleggsmidler</b>	<b>15 052 826</b>	<b>15 353 906</b>

#### Omløpsmidler Varer

##### Fordringer

Andre kortsiktige fordringer	8 000 000	8 000 000
Konsernfordringer	3 406 384	5 998 384
<b>Sum fordringer</b>	<b>11 406 384</b>	<b>13 998 384</b>

##### Bankinnskudd, kontanter og lignende

Bankinnskudd, kontanter o. l.	1 621 176	31 763
<b>Sum bankinnskudd, kontanter og lignende</b>	<b>1 621 176</b>	<b>31 763</b>
<b>Sum omløpsmidler</b>	<b>13 027 560</b>	<b>14 030 148</b>

**SUM EIENDELER 28 080 386 29 384 053**

### BALANSE - EGENKAPITAL OG GJELD

#### Egenkapital

##### Innskutt egenkapital

Aksjekapital	2 310 000	2 310 000
<b>Sum innskutt egenkapital</b>	<b>2 310 000</b>	<b>2 310 000</b>

##### Opptjent egenkapital

Annen egenkapital	3 147 229	2 938 328
<b>Sum opptjent egenkapital</b>	<b>3 147 229</b>	<b>2 938 328</b>

**Sum egenkapital 5 457 229 5 248 328**

#### Gjeld



<b>Langsiktig gjeld</b>		
<b>Annen langsiktig gjeld</b>		
Langsiktig konserngjeld	7 718 157	7 198 225
Øvrig langsiktig gjeld	6 905 000	8 900 000
<b>Sum annen langsiktig gjeld</b>	<b>14 623 157</b>	<b>16 098 225</b>
<b>Sum langsiktig gjeld</b>	<b>14 623 157</b>	<b>16 098 225</b>
<b>Kortsiktig gjeld</b>		
Leverandørgjeld		37 500
Utbytte	8 000 000	8 000 000
<b>Sum kortsiktig gjeld</b>	<b>8 000 000</b>	<b>8 037 500</b>
<b>Sum gjeld</b>	<b>22 623 157</b>	<b>24 135 725</b>
<b>SUM EGENKAPITAL OG GJELD</b>	<b>28 080 386</b>	<b>29 384 053</b>



Organisasjonsnr: 921 034 164  
BOKKEN HOLDING AS

## KONSERNRESULTATREGNSKAP

<u>Beløp i: NOK</u>	<u>Note</u>	<u>2022</u>	<u>2021</u>
<b>RESULTATREGNSKAP</b>			
<b>Inntekter</b>			
Salgsinntekt	1	105 132 789	103 546 696
Annen driftsinntekt		1 388 056	
<b>Sum inntekter</b>		<b>106 520 845</b>	<b>103 546 696</b>
<b>Kostnader</b>			
Varekostnad	2	66 858 481	68 763 719
Lønnskostnad	2, 3	14 125 329	12 688 116
Avskrivning av driftsmidler og immaterielle eiendeler	2, 4	441 100	361 222
Nedskrivning av varige driftsmidler og immaterielle eiendeler	2		
Annen driftskostnad	2, 3	7 360 903	5 147 680
<b>Sum kostnader</b>		<b>88 785 813</b>	<b>86 960 737</b>
<b>Driftsresultat</b>		<b>17 735 032</b>	<b>16 585 959</b>
<b>Finansinntekter og finanskostnader</b>			
Annen renteinntekt	5	37 632	990
Annen finansinntekt	5	583 136	351 582
Verdiøkning markedsbaserte omløpsmidler		105 423	75 042
<b>Sum finansinntekter</b>		<b>726 190</b>	<b>427 614</b>
Verdireduksjon markedsbaserte omløpsmidler		285 792	
Annen rentekostnad	5	236 945	242 198
Annen finanskostnad	5	1 162 780	718 733
<b>Sum finanskostnader</b>		<b>1 685 517</b>	<b>960 931</b>
<b>Netto finans</b>		<b>-959 327</b>	<b>-533 317</b>
<b>Ordinært resultat før skattekostnad</b>		<b>16 775 706</b>	<b>16 052 642</b>
Skattekostnad på ordinært resultat	6	3 771 103	3 616 394
<b>Ordinært resultat etter skattekostnad</b>		<b>13 004 603</b>	<b>12 436 248</b>
<b>Årsresultat</b>	7	<b>13 004 603</b>	<b>12 436 248</b>
<b>Årsresultat etter minoritetsinteresser</b>		<b>13 004 603</b>	<b>12 436 248</b>
<b>Totalresultat</b>		<b>13 004 603</b>	<b>12 436 248</b>



<b>Overføringer og disponeringer</b>		
Ordinært utbytte	8 392 000	8 000 000
Tilleggsutbytte		4 000 000
Avsatt til annen egenkapital	4 612 603	436 248
<b>Sum overføringer og disponeringer</b>	<b>13 004 603</b>	<b>12 436 248</b>



Organisasjonsnr: 921 034 164  
BOKKEN HOLDING AS

## KONSERNBALANSE

Beløp i: NOK	Note	2022	2021
<b>BALANSE - EIENDELER</b>			
<b>Anleggsmidler</b>			
<b>Immaterielle eiendeler</b>			
Utsatt skattefordel	6	697 956	735 158
<b>Sum immaterielle eiendeler</b>		<b>697 956</b>	<b>735 158</b>
<b>Varige driftsmidler</b>			
Tomter, bygninger o.a. fast eiendom	4	13 451 344	13 720 344
Driftsløsøre, inventar o. a. utstyr	4	1 055 374	292 474
<b>Sum varige driftsmidler</b>		<b>14 506 718</b>	<b>14 012 818</b>
<b>Finansielle anleggsmidler</b>			
Investering i datterselskap	8		
Lån til foretak i samme konsern	9		
Investeringer i tilknyttet selskap	8		
Investeringer i aksjer og andeler		125 442	426 522
Andre langsiktige fordringer		74 644	111 121
<b>Sum finansielle anleggsmidler</b>		<b>200 086</b>	<b>537 643</b>
<b>Sum anleggsmidler</b>		<b>15 404 760</b>	<b>15 285 619</b>
<b>Omløpsmidler</b>			
<b>Varer</b>			
<b>Sum varer</b>	10	<b>29 989 032</b>	<b>20 126 047</b>
<b>Fordringer</b>			
Kundefordringer	9, 11	12 279 337	10 684 000
Andre kortsiktige fordringer		639 018	702 492
<b>Sum fordringer</b>		<b>12 918 355</b>	<b>11 386 492</b>
<b>Bankinnskudd, kontanter og lignende</b>			
Bankinnskudd, kontanter o. l.	12	9 527 163	14 827 721
<b>Sum bankinnskudd, kontanter og lignende</b>		<b>9 527 163</b>	<b>14 827 721</b>
<b>Sum omløpsmidler</b>		<b>52 434 550</b>	<b>46 340 260</b>
<b>SUM EIENDELER</b>		<b>67 839 310</b>	<b>61 625 879</b>



## BALANSE - EGENKAPITAL OG GJELD

### Egenkapital

#### Innskutt egenkapital

Aksjekapital	7, 13	2 310 000	2 310 000
Overkurs	7		
<b>Sum innskutt egenkapital</b>		<b>2 310 000</b>	<b>2 310 000</b>

#### Opptjent egenkapital

Annen egenkapital	7, 14	28 123 503	23 510 901
<b>Sum opptjent egenkapital</b>		<b>28 123 503</b>	<b>23 510 901</b>

<b>Sum egenkapital</b>		<b>30 433 503</b>	<b>25 820 901</b>
------------------------	--	-------------------	-------------------

### Gjeld

#### Langsiktig gjeld

##### Annen langsiktig gjeld

Gjeld til			
kredittinstitusjoner	15	3 500 260	4 375 260
Langsiktig konserngjeld	9		
Øvrig langsiktig gjeld		6 905 000	8 900 000
<b>Sum annen langsiktig gjeld</b>		<b>10 405 260</b>	<b>13 275 260</b>

<b>Sum langsiktig gjeld</b>		<b>10 405 260</b>	<b>13 275 260</b>
-----------------------------	--	-------------------	-------------------

#### Kortsiktig gjeld

Leverandørgjeld	9	8 295 068	4 787 304
Betalbar skatt	6	3 733 901	3 443 672
Skyldig offentlige avgifter		4 729 809	4 253 688
Utbytte		8 392 000	8 000 000
Annen kortsiktig gjeld		1 849 769	2 045 055
<b>Sum kortsiktig gjeld</b>		<b>27 000 548</b>	<b>22 529 719</b>

<b>Sum gjeld</b>		<b>37 405 807</b>	<b>35 804 978</b>
------------------	--	-------------------	-------------------

<b>SUM EGENKAPITAL OG GJELD</b>		<b>67 839 310</b>	<b>61 625 879</b>
---------------------------------	--	-------------------	-------------------



Organisasjonsnr: 921 034 164  
BOKKEN HOLDING AS

NOTEOPPLYSNINGER - SELSKAP - alle poster oppgitt i hele tall

Note  
7

Antall årsverk i regnskapsåret  
0.00

Sum Beløp

Balanseført verdi 31.12. Varige driftsmidler Immaterielle eiend.

**Konsernregnskap**

Morselskapet sitt navn

Forretningskontor for morselskapet

Begrunnelse for at datterselskap er utelatt fra konsolideringen

Samlet beløp - tilknyttet selskap Årets Fjorårets

Samlet beløp - foretak i samme konsern Årets Fjorårets

Samlet beløp - foretak i samme konsern Årets Fjorårets

Samlet beløp - felles kontrollert virksomhet Årets Fjorårets

Pantstillelse Beløp

Beholdning av egne aksjer Antall Pålydende Andel av aksjek.



Organisasjonsnr: 921 034 164  
BOKKEN HOLDING AS

NOTEOPPLYSNINGER - KONSERN

- alle poster oppgitt i hele tall



## Årsberetning 2022 - Bokken AS

### Virksomhetens art og tilholdssted

Virksomhetsområdene til selskapet er salg av forbruksmateriell og maskiner / maskinservicevirksomhet til næringsmiddelindustrien, herunder kjøtt-, fisk- og gartnerbransjen.

Selskapets virksomhet foregår fra egne lokaler i Oslo. Hovedkontoret ligger i Oslo.

### Redegjørelse for årsregnskapet

Omsetningen i selskapet ble i 2022 MNOK 73,4 – mot MNOK 77,5 i 2021. Årsresultatet ble i 2022 MNOK 6,1 mot MNOK 7,2 i fjor. På tross av en mindre nedgang i omsetning og resultat anser styret 2022 som et økonomisk tilfredsstillende år.

Det har i 2022 ikke blitt drevet egen forskning og utvikling etter den regnskapsmessige definisjonen.

Selskapets likviditetsbeholdning var MNOK 2,3 per 31.12.2022. Selskapets evne til egenfinansiering av investeringer er god.

Selskapet har kun kortsiktige gjeld.

Totalkapitalen var ved utgangen av året MNOK 41,4, sammenlignet med MNOK 40,0 året før. Egenkapitalandelen pr. 31.12.2022 var 59,2 %, sammenlignet med 58,5 % pr. 31.12.2021.

### Redegjørelse om samfunnsansvar iht. regnskapslovens § 3-3c og redegjørelse om aktsomhetsvurderingene etter åpenhetsloven § 4.

En redegjørelse om ovennevnte forhold vil være tilgjengelig på selskapets nettside innen 30.06.2023.

### Fremtidig utvikling

Selskapet forventer at selskapet vil få et tilfredsstillende resultat også i 2023.

### Finansiell risiko

#### Overordnet om målsetting og strategi

Selskapet er eksponert for finansiell risiko på ulike områder, da hovedsakelig valutarisiko. Målsettingen er å avdempe den finansielle risikoen i størst mulig grad.

#### Markedsrisiko

Selskapet er eksponert for endringer i valutakurser, da en vesentlig del av selskapets varekjøp er i utenlandsk valuta.

#### Kredittrisiko

Risikoen for tap på fordringer er vurdert som lav, kundefordringer anses som stort sett sikre.

#### Likviditetsrisiko

Selskapet vurderer likviditeten i selskapet som god.



### Fortsatt drift

I samsvar med regnskapsloven § 3-3a bekreftes det at forutsetningene om fortsatt drift er til stede. Til grunn for antagelsen ligger resultatprognoser for 2023 og konsernets langsiktige strategiske prognoser for årene fremover. Konsernet er i en sunn økonomisk og finansiell stilling.

### Resultatdisponering

Disponeringen av årsresultatet fremgår av årsregnskapet.

### Arbeidsmiljø

Sykefraværet i selskapet har totalt vært 45 dager.

Det har ikke vært rapportert om skader eller ulykker på arbeidsplassen.

Arbeidsmiljøet anses for å være godt

### Likestilling

Selskapet har 2 kvinner ansatt. Selskapet har som mål å være en arbeidsplass der det råder full likestilling mellom kvinner og menn. Ved fremtidige ansettelses og styreendringer vil det tilstrebes en likere kjønnsfordeling.

### Ytre miljø


Selskapets virksomhet medfører verken forurensning eller utslipp som kan være til skade for det ytre miljø.

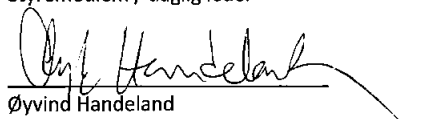
### Forsikring for styrets medlemmer og daglig leder

Det er ikke tegnet ansvarsforsikring for medlemmer av styret og daglige leder i selskapet.

Oslo, 24. mai 2023

  
Odd Gunnar Breigutu  
Styreleder /

  
Petter Breigutu  
Styremedlem / daglig leder

  
Øyvind Handeland  
Styremedlem



## KONTANTSTRØMOPPSTILLING

### Kontantstrømoppstilling - indirekte modell

Kontantstrømmer fra operasjonelle aktiviteter	2022	2021
Resultat før skattekostnad	16 775 705	16 052 642
- Periodens betalte skatt	-3 443 672	-2 581 752
+/- Tap/gevinst ved salg av anleggsmidler	0	0
+ Ordinære avskrivninger	441 100	361 222
+ Nedskrivning anleggsmidler	0	0
+/- Endring i varelager	-9 862 985	-1 242 765
+/- Endring i kundefordringer	-1 595 337	-955 096
+/- Endring i leverandørgjeld	3 507 764	1 465 435
+/- Forskjell mellom kost. ført pensjon og inn-/utbet. i pensjonsordninger	0	0
+/- Effekt av valutakursendringer	0	0
+/- Poster klassifisert som investerings-/finansieringsaktiviteter	337 557	250 129
+/- Endring i andre tidsavgrensningsposter	344 310	-220 971
= Netto kontantstrøm fra operasjonelle aktiviteter	6 504 442	13 128 844
<b>Kontantstrømmer fra investeringsaktiviteter</b>		
+ Innbetalinger ved salg av varige driftsmidler	0	0
- Utbetalinger ved kjøp av varige driftsmidler	-935 000	-84 034
+ Innbetalinger ved salg av aksjer og andeler i andre foretak	0	0
- Utbetalinger ved kjøp av aksjer og andeler i andre foretak	0	0
+ Innbetalinger ved salg av andre investeringer	0	0
- Utbetalinger ved kjøp av andre investeringer	0	0
= Netto kontantstrøm fra investeringsaktiviteter	-935 000	-84 034
<b>Kontantstrømmer fra finansieringsaktiviteter</b>		
+ Innbetalinger ved opptak av ny langsiktig gjeld	0	5 855 406
+ Innbetalinger ved opptak av ny kortsiktig gjeld	0	0
- Utbetalinger ved nedbetaling av langsiktig gjeld	-2 870 000	0
- Utbetalinger ved nedbetaling av kortsiktig gjeld	0	-5 767 246
+/- Netto endring i kassekreditt	0	0
+ Innbetaling av egenkapital	0	0
- Tilbakebetaling av egenkapital	0	0
- Utbetaling av utbytte	-8 000 000	-4 000 000
+ Innbetaling av aksjonærbidrag	0	0
+ Innbetaling av konsernbidrag	0	0
- Utbetaling av konsernbidrag	0	0
= Netto kontantstrøm fra finansieringsaktiviteter	-10 870 000	-3 911 840
+/- Effekt av valutakursendringer på kontanter og kontantekvivalenter	0	0
= <b>Netto endring i kontanter og kontantekvivalenter</b>	-5 300 558	9 132 969
+ Beholdning av kontanter og kontantekvivalenter ved periodens begynnelse	14 827 721	5 694 753
= <b>Beholdning av kontanter og kontantekvivalenter ved periodens slutt</b>	9 527 163	14 827 722

BOKKEN HOLDING AS KONSERN



# Årsregnskap 2022 Bokken Holding AS

Resultatregnskap  
Balanse  
Noter  
Revisjonsberetning



Org.nr.: 921 034 164



### RESULTATREGNSKAP

#### BOKKEN HOLDING AS

DRIFTSINNETEKTER OG DRIFTSKOSTNADER	Note	2022	2021
Annen driftskostnad		98 249	175 076
<b>Sum driftskostnader</b>		<b>98 249</b>	<b>175 076</b>
<b>Driftsresultat</b>		<b>-98 249</b>	<b>-175 076</b>
Inntekt på investering i datterselskap		8 000 000	8 000 000
Inntekt på investering i annet foretak i samme konsern		408 000	0
Annen renteinntekt		1 660	0
Annen finansinntekt		198 571	16 029
Verdiøkning markedsbaserte omløpsmidler		0	8 911
Verdireduksjon markedsbaserte omløpsmidler		285 792	0
Annen finanskostnad		15 288	75 700
<b>Resultat av finansposter</b>		<b>8 307 150</b>	<b>7 949 240</b>
Resultat før skattekostnad		8 208 901	7 774 164
<b>Resultat</b>		<b>8 208 901</b>	<b>7 774 164</b>
<b>Årsresultat</b>		<b>8 208 901</b>	<b>7 774 164</b>
<b>OVERFØRINGER</b>			
Avsatt til utbytte		8 000 000	8 000 000
Tilleggsutbytte		0	4 000 000
Avsatt til annen egenkapital		208 901	0
Overført fra annen egenkapital		0	4 225 836
<b>Sum overføringer</b>		<b>8 208 901</b>	<b>7 774 164</b>



### BALANSE

#### BOKKEN HOLDING AS

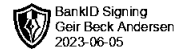
EIENDELER	Note	2022	2021
Investeringer i datterselskap		14 927 384	14 927 384
Investeringer i aksjer og andeler		125 442	426 522
<b>Sum finansielle anleggsmidler</b>		<b>15 052 826</b>	<b>15 353 906</b>
<b>Sum anleggsmidler</b>		<b>15 052 826</b>	<b>15 353 906</b>
<b>OMLØPSMIDLER</b>			
<b>FORDRINGER</b>			
Fordringer på konsernselskaper		2 998 384	5 998 384
Andre kortsiktige fordringer		8 000 000	8 000 000
Konsernfordringer		408 000	0
<b>Sum fordringer</b>		<b>11 406 384</b>	<b>13 998 384</b>
Bankinnskudd, kontanter o.l.		1 621 176	31 763
<b>Sum omløpsmidler</b>		<b>13 027 560</b>	<b>14 030 148</b>
<b>Sum eiendeler</b>		<b>28 080 386</b>	<b>29 384 053</b>



### BALANSE

#### BOKKEN HOLDING AS

EGENKAPITAL OG GJELD	Note	2022	2021
<b>EGENKAPITAL</b>			
<b>INNSKUTT EGENKAPITAL</b>			
Aksjekapital		2 310 000	2 310 000
<b>Sum innskutt egenkapital</b>		<b>2 310 000</b>	<b>2 310 000</b>
<b>OPPTJENT EGENKAPITAL</b>			
Annen egenkapital		3 147 229	2 938 328
<b>Sum opptjent egenkapital</b>		<b>3 147 229</b>	<b>2 938 328</b>
<b>Sum egenkapital</b>		<b>5 457 229</b>	<b>5 248 328</b>
<b>GJELD</b>			
<b>AVSETNING FOR FORPLIKTELSER</b>			
<b>ANNEN LANGSIKTIG GJELD</b>			
Langsiktig konserngjeld		7 718 157	7 198 225
Øvrig langsiktig gjeld		6 905 000	8 900 000
<b>Sum annen langsiktig gjeld</b>		<b>14 623 157</b>	<b>16 098 225</b>
<b>KORTSIKTIG GJELD</b>			
Leverandørgjeld		0	37 500
Utbytte		8 000 000	8 000 000
<b>Sum kortsiktig gjeld</b>		<b>8 000 000</b>	<b>8 037 500</b>
<b>Sum gjeld</b>		<b>22 623 157</b>	<b>24 135 725</b>
<b>Sum egenkapital og gjeld</b>		<b>28 080 386</b>	<b>29 384 053</b>



Til generalforsamlingen i Bokken Holding AS

## Uavhengig revisors beretning

### Uttalelse om revisjonen av årsregnskapet

#### Konklusjon

Vi har revidert Bokken Holding AS' årsregnskap som viser et overskudd i selskapsregnskapet på kr 8 208 901 og et overskudd i konsernregnskapet på kr 13 004 603. Årsregnskapet består av:

- selskapsregnskapet, som består av balanse per 31. desember 2022, resultatregnskap og kontantstrømoppstilling for regnskapsåret avsluttet per denne datoen og noter til årsregnskapet, herunder et sammendrag av viktige regnskapsprinsipper, og
- konsernregnskapet, som består av balanse per 31. desember 2022, resultatregnskap og kontantstrømoppstilling for regnskapsåret avsluttet per denne datoen og noter til årsregnskapet, herunder et sammendrag av viktige regnskapsprinsipper.

Etter vår mening:

- er årsregnskapet avgitt i samsvar med lov og forskrifter
- gir det medfølgende selskapsregnskapet et rettviseende bilde av den finansielle stillingen til Bokken Holding AS per 31. desember 2022 og av selskapets resultater og kontantstrømmer for regnskapsåret som ble avsluttet per denne datoen i samsvar med regnskapslovens regler og god regnskapsskikk i Norge.
- gir det medfølgende konsernregnskapet et rettviseende bilde av den finansielle stillingen til konsernet Bokken Holding AS per 31. desember 2022 og av konsernets resultater og kontantstrømmer for regnskapsåret som ble avsluttet per denne datoen i samsvar med regnskapslovens regler og god regnskapsskikk i Norge.

#### Grunnlag for konklusjonen

Vi har gjennomført revisjonen i samsvar med lov, forskrift og god revisjonsskikk i Norge, herunder de internasjonale revisjonsstandardene International Standards on Auditing (ISA-ene). Våre oppgaver og plikter i henhold til disse standardene er beskrevet i Revisors oppgaver og plikter ved revisjon av årsregnskapet. Vi er uavhengige av selskapet og konsernet slik det kreves i lov og forskrift, og har overholdt våre øvrige etiske forpliktelser i samsvar med disse kravene. Etter vår oppfatning er innhentet revisjonsbevis tilstrekkelig og hensiktsmessig som grunnlag for vår konklusjon.

#### Øvrig informasjon

Ledelsen er ansvarlig for øvrig informasjon. Øvrig informasjon omfatter informasjon i årsrapporten bortsett fra årsregnskapet og den tilhørende revisjonsberetningen.

Vår uttalelse om revisjonen av årsregnskapet dekker ikke øvrig informasjon, og vi attesterer ikke den øvrige informasjonen.

I forbindelse med revisjonen av årsregnskapet er det vår oppgave å lese øvrig informasjon med det formål å vurdere hvorvidt det foreligger vesentlig inkonsistens mellom øvrig informasjon og årsregnskapet, kunnskap vi har opparbeidet oss under revisjonen, eller hvorvidt den tilsynelatende inneholder vesentlig feilinformasjon.

Dersom vi konkluderer med at den øvrige informasjonen inneholder vesentlig feilinformasjon er vi pålagt å rapportere det. Vi har ingenting å rapportere i så henseende.

A: Mølleparken 4  
0459 Oslo

T: 23 05 94 55  
E: post@rbas.no

F: NO 875 868 632  
W: www.rbas.no



## *Styrets ansvar for årsregnskapet*

Styret (ledelsen) er ansvarlig for å utarbeide årsregnskapet i samsvar med lov og forskrifter, herunder for at det gir et rettviseende bilde i samsvar med regnskapslovens regler og god regnskapsskikk i Norge. Ledelsen er også ansvarlig for slik intern kontroll som den finner nødvendig for å kunne utarbeide et årsregnskap som ikke inneholder vesentlig feilinformasjon, verken som følge av misligheter eller utilsiktede feil.

Ved utarbeidelsen av årsregnskapet er ledelsen ansvarlig for å ta standpunkt til selskapets og konsernets evne til fortsatt drift, og på tilbørlig måte å opplyse om forhold av betydning for fortsatt drift. Forutsetningen om fortsatt drift skal legges til grunn for årsregnskapet så lenge det ikke er sannsynlig at virksomheten vil bli avviklet.

## *Revisors oppgaver og plikter ved revisjonen av årsregnskapet*

Vårt mål med revisjonen er å oppnå betryggende sikkerhet for at årsregnskapet som helhet ikke inneholder vesentlig feilinformasjon, verken som følge av misligheter eller utilsiktede feil, og å avgi en revisjonsberetning som inneholder vår konklusjon. Betryggende sikkerhet er en høy grad av sikkerhet, men ingen garanti for at en revisjon utført i samsvar med lov, forskrift og god revisjonsskikk i Norge, herunder ISA-ene, alltid vil avdekke vesentlig feilinformasjon som eksisterer. Feilinformasjon kan oppstå som følge av misligheter eller utilsiktede feil. Feilinformasjon blir vurdert som vesentlig dersom den enkeltvis eller samlet med rimelighet kan forventes å påvirke økonomiske beslutninger som brukerne foretar basert på årsregnskapet.

For videre beskrivelse av revisors oppgaver og plikter vises det til:

<https://revisorforeningen.no/revisjonsberetninger>

## **Uttalelse om andre lovmessige krav**

### *Konklusjon om årsberetningen*

Basert på vår revisjon av årsregnskapet som beskrevet ovenfor, mener vi at opplysningene i årsberetningen om årsregnskapet og forutsetningen om fortsatt drift er konsistente med årsregnskapet og i samsvar med lov og forskrifter.

### *Konklusjon med forbehold om registrering og dokumentasjon*

Selskapet har mangelfull løpende rutine for ajourhold, dokumentasjon og registrering av løpende transaksjoner gjennom året. Dette er i strid med bokføringsloven. Basert på vår revisjon av årsregnskapet som beskrevet ovenfor, og kontrollhandlinger vi har funnet nødvendig i henhold til internasjonal standard for attestasjonsoppdrag (ISAE) 3000 «Attestasjonsoppdrag som ikke er revisjon eller forenklet revisorkontroll av historisk finansiell informasjon», mener vi at ledelsen, med unntak av virkningene av forholdet som er omtalt i avsnittet ovenfor, har oppfylt sin plikt til å sørge for ordentlig og oversiktlig registrering og dokumentasjon av selskapets regnskapsopplysninger i samsvar med lov, og god bokføringsskikk i Norge.

Oslo, 24. mai 2023

**RevisionsBureauet AS**

*-Elektronisk signert -*

Geir Beck Andersen  
Statsautorisert revisor

A: Mølleparken 4  
0459 Oslo

T: 23 05 94 55  
E: [post@rbas.no](mailto:post@rbas.no)

F: NO 875 868 632  
W: [www.rbas.no](http://www.rbas.no)