



ÅRSREGNSKAPET FOR REGNSKAPSÅRET 2020 - GENERELL INFORMASJON

Enheten

Organisasjonsnummer: 919 419 245
Organisasjonsform: Aksjeselskap
Foretaksnavn: KIGM HOLDING AS
Forretningsadresse: Waldemars hage 1
0175 OSLO

Regnskapsår

Årsregnskapets periode: 01.01.2020 - 31.12.2020

Konsern

Morselskap i konsern: Nei

Regnskapsregler

Regler for små foretak benyttet: Ja
Benyttet ved utarbeidelsen av årsregnskapet til selskapet: Regnskapslovens alminnelige regler

Årsregnskapet fastsatt av kompetent organ

Bekreftet av representant for selskapet: Kjetil Jansrud
Dato for fastsettelse av årsregnskapet: 12.08.2021

Grunnlag for avgivelse

År 2020: Årsregnskapet er elektronisk innlevert
År 2019: Tall er hentet fra elektronisk innlevert årsregnskap fra 2020

Det er ikke krav til at årsregnskapet m.v. som sendes til Regnskapsregisteret er undertegnet. Kontrollen på at dette er utført ligger hos revisor/enhetens øverste organ. Sikkerheten ivaretas ved at innsender har rolle/rettighet for innsending av årsregnskapet via Altinn, og ved at det bekreftes at årsregnskapet er fastsatt av kompetent organ.

Brønnøysundregistrene, 10.07.2022



Resultatregnskap

Beløp i: NOK	Note	2020	2019
RESULTATREGNSKAP			
Kostnader			
Annen driftskostnad	2	35 710	19 966
Sum kostnader		35 710	19 966
Driftsresultat		-35 710	-19 966
Finansinntekter og finanskostnader			
Annen renteinntekt		548	956
Annen finansinntekt		5 872 454	31 054
Verdiøkning markedsbaserte omløpsmidler			3 168 943
Sum finansinntekter		5 873 002	3 200 953
Verdireduksjon markedsbaserte omløpsmidler	1		
Annen finanskostnad		2 514 233	1 467 622
Sum finanskostnader		2 514 233	1 467 622
Netto finans		3 358 769	1 733 331
Ordinært resultat før skattekostnad		3 323 059	1 713 365
Skattekostnad på ordinært resultat	5	14 383	
Ordinært resultat etter skattekostnad		3 308 676	1 713 365
Årsresultat	4	3 308 676	1 713 365
Årsresultat etter minoritetsinteresser		3 308 676	1 713 365
Totalresultat		3 308 676	1 713 365
Overføringer og disponeringer			
Udekket tap		1 335 070	1 713 365
Avsatt til annen egenkapital		1 973 606	
Sum overføringer og disponeringer		3 308 676	1 713 365



Balanse

Beløp i: NOK	Note	2020	2019
BALANSE - EIENDELER			
Anleggsmidler			
Immaterielle eiendeler			
Utsatt skattefordel	5		
Investeringer i aksjer og andeler	1		
Sum anleggsmidler		0	0
Omløpsmidler			
Varer			
Investeringer			
Aksjer og andeler i foretak i samme konsern	1		
Markedsbaserte aksjer	1	18 664 909	21 663 161
Markedsbaserte obligasjoner	1		
Andre markedsbaserte finansielle instrumenter	1		
Andre finansielle instrumenter		33 333	
Sum investeringer		18 698 242	21 663 161
Bankinnskudd, kontanter og lignende			
Bankinnskudd, kontanter		533 506	179 518
Sum bankinnskudd, kontanter og lignende		533 506	179 518
Sum omløpsmidler		19 231 748	21 842 679
SUM EIENDELER		19 231 748	21 842 679
BALANSE - EGENKAPITAL OG GJELD			
Egenkapital			
Innskutt egenkapital			
Aksjekapital	3	100 000	100 000
Beholdning av egne aksjer	3		
Sum innskutt egenkapital		100 000	100 000



Balanse

Beløp i: NOK	Note	2020	2019
Opptjent egenkapital			
Annen egenkapital		1 973 606	
Udekket tap			1 335 070
Sum opptjent egenkapital		1 973 606	-1 335 070
Sum egenkapital	4	2 073 606	-1 235 070
Gjeld			
Langsiktig gjeld			
Utsatt skatt	5		
Annen langsiktig gjeld			
Øvrig langsiktig gjeld	3	17 143 758	23 077 092
Sum annen langsiktig gjeld		17 143 758	23 077 092
Sum langsiktig gjeld		17 143 758	23 077 092
Kortsiktig gjeld			
Betalbar skatt	5	14 383	
Annen kortsiktig gjeld			656
Sum kortsiktig gjeld		14 383	656
Sum gjeld		17 158 141	23 077 748
SUM EGENKAPITAL OG GJELD		19 231 748	21 842 679



Brønnøysundregistrene

ÅRSREGNSKAP FOR REGNSKAPSÅRET 2020 - GENERELL INFORMASJON

Journalnummer: 2021 636662

Enheten

Organisasjonsnummer: 919 419 245
Organisasjonsform: Aksjeselskap
Foretaksnavn: KIGM HOLDING AS
Forretningsadresse: Waldemars hage 1
0175 OSLO

Regnskapsår

Årsregnskapets periode: 01.01.2020 - 31.12.2020

Konsern

Morselskap i konsern: Nei

Regnskapsregler

Regler for små foretak benyttet: Ja
Benyttet ved utarbeidelsen av
årsregnskapet til selskapet: Regnskapslovens alminnelige regler

Årsregnskapet fastsatt av kompetent organ

Bekreftet av representant for selskapet: Kjetil Jansrud
Dato for fastsettelse av årsregnskapet: 12.08.2021

Revisjon

Selskapet har besluttet at årsregnskapet
ikke skal revideres: Ja
Årsregnskapet er utarbeidet av ekstern
autorisert regnskapsfører: Ja
Ekstern autorisert regnskapsfører har i
løpet av regnskapsåret bistått ved den
løpende regnskapsføringen eller utført
andre tjenester for selskapet enn å
utarbeide årsregnskapet: Ja

Grunnlag for avgivelse

År 2020: Årsregnskap er elektronisk innlevert.
År 2019: Tall er hentet fra elektronisk innlevert årsregnskap fra 2020.

Det er ikke krav til at årsregnskapet m.v. som sendes til Regnskapsregisteret er undertegnet. Kontrollen på at dette er utført ligger hos revisor/enhetens øverste organ. Sikkerheten ivaretas ved at innsender har rolle/rettighet for innsending av årsregnskapet via Altinn, og ved at det bekreftes at årsregnskapet er fastsatt av kompetent organ.

Brønnøysundregistrene, 16.08.2021

Brønnøysundregistrene
Postadresse: Postboks 900, 8910 Brønnøysund
Telefon: 75 00 75 00
E-post: firmapost@brreg.no Internett: www.brreg.no
Organisasjonsnummer: 974 760 673



Organisasjonsnr: 919 419 245
KIGM HOLDING AS

RESULTATREGNSKAP

Beløp i: NOK	Note	2020	2019
RESULTATREGNSKAP			
Kostnader			
Annen driftskostnad	2	35 710	19 966
Sum kostnader		35 710	19 966
Driftsresultat		-35 710	-19 966
Finansinntekter og finanskostnader			
Annen renteinntekt		548	956
Annen finansinntekt		5 872 454	31 054
Verdiøkning markedsbaserte omløpsmidler			3 168 943
Sum finansinntekter		5 873 002	3 200 953
Verdireduksjon markedsbaserte omløpsmidler 1			
Annen finanskostnad		2 514 233	1 467 622
Sum finanskostnader		2 514 233	1 467 622
Netto finans		3 358 769	1 733 331
Ordinært resultat før skattekostnad			
Skattekostnad på ordinært resultat	5	14 383	
Ordinært resultat etter skattekostnad		3 308 676	1 713 365
Årsresultat	4	3 308 676	1 713 365
Årsresultat etter minoritetsinteresser		3 308 676	1 713 365
Totalresultat		3 308 676	1 713 365
Overføringer og disponeringer			
Udekket tap		1 335 070	1 713 365
Avsatt til annen egenkapital		1 973 606	
Sum overføringer og disponeringer		3 308 676	1 713 365



Organisasjonsnr: 919 419 245
KIGM HOLDING AS

BALANSE

Beløp i: NOK

Note	2020	2019
------	------	------

BALANSE - EIENDELER

Anleggsmidler

Immaterielle eiendeler

Utsatt skattefordel 5

Investeringer i aksjer og andeler 1

Sum anleggsmidler 0 0

Omløpsmidler

Varer

Investeringer

Aksjer og andeler i

foretak i samme konsern 1

Markedsbaserte aksjer 1 18 664 909 21 663 161

Markedsbaserte obligasjoner 1

Andre markedsbaserte

finansielle instrumenter 1

Andre finansielle

instrumenter 33 333

Sum investeringer 18 698 242 21 663 161

Bankinnskudd, kontanter og lignende

Bankinnskudd, kontanter 533 506 179 518

Sum bankinnskudd, kontanter og lignende 533 506 179 518

Sum omløpsmidler 19 231 748 21 842 679

SUM EIENDELER 19 231 748 21 842 679

BALANSE - EGENKAPITAL OG GJELD

Egenkapital

Innskutt egenkapital

Aksjekapital 3 100 000 100 000

Beholdning av egne aksjer 3

Sum innskutt egenkapital 100 000 100 000

Opptjent egenkapital

Annen egenkapital 1 973 606

Udekket tap 1 335 070

Sum opptjent egenkapital 1 973 606 -1 335 070

Sum egenkapital 4 2 073 606 -1 235 070



Gjeld			
Langsiktig gjeld			
Utsatt skatt	5		
Annen langsiktig gjeld			
Øvrig langsiktig gjeld	3	17 143 758	23 077 092
Sum annen langsiktig gjeld		17 143 758	23 077 092
Sum langsiktig gjeld		17 143 758	23 077 092
Kortsiktig gjeld			
Betalbar skatt	5	14 383	
Annen kortsiktig gjeld			656
Sum kortsiktig gjeld		14 383	656
Sum gjeld		17 158 141	23 077 748
SUM EGENKAPITAL OG GJELD		19 231 748	21 842 679



Organisasjonsnr: 919 419 245
KIGM HOLDING AS


NOTEOPPLYSNINGER - SELSKAP - alle poster oppgitt i hele tall


Note


Antall årsverk i regnskapsåret


Virksomheten har hatt følgende antall årsverk:
0.00



 Legally signed by
Morten Jansrud
04.08.2021

 Legally signed by
Guro Jansrud
04.08.2021





 Legally signed by
Kjetil Jansrud
04.08.2021

 Legally signed by
Ida Jansrud Hammer
12.08.2021





Årsregnskap

2020

Kigm Holding AS

 Legally signed by
Morten Jansrud
04.08.2021 Legally signed by
Guro Jansrud
04.08.2021 Legally signed by
Kjetil Jansrud
04.08.2021 Legally signed by
Ida Jansrud Hammer
12.08.2021

Resultatregnskap			
Kigm Holding AS			
Driftsinntekter og driftskostnader	Note	2020	2019
Annen driftskostnad	2	35 710	19 966
Sum driftskostnader		<u>35 710</u>	<u>19 966</u>
Driftsresultat		<u>-35 710</u>	<u>-19 966</u>
Finansinntekter og finanskostnader			
Annen renteinntekt		548	956
Annen finansinntekt		5 872 454	31 054
Verdiøkning markedsbaserte omløpsmidler		0	3 168 943
Annen finanskostnad		2 514 233	1 467 622
Resultat av finansposter		<u>3 358 769</u>	<u>1 733 331</u>
Ordinært resultat før skattekostnad		<u>3 323 059</u>	<u>1 713 365</u>
Skattekostnad på ordinært resultat	5	<u>14 383</u>	<u>0</u>
Årsresultat	4	<u>3 308 676</u>	<u>1 713 365</u>
Overføringer			
Avsatt til dekning av tidligere udekket tap		1 335 070	1 713 365
Avsatt til annen egenkapital		1 973 606	0
Sum overføringer		<u>3 308 676</u>	<u>1 713 365</u>
Kigm Holding AS			

 Legally signed by
Morten Jansrud
04.08.2021 Legally signed by
Guro Jansrud
04.08.2021 Legally signed by
Kjetil Jansrud
04.08.2021 Legally signed by
Ida Jansrud Hammer
12.08.2021

Balanse			
Kigm Holding AS			
Eiendeler	Note	2020	2019
Omløpsmidler			
Investeringer			
Markedsbaserte aksjer	1	18 664 909	21 663 161
Andre finansielle instrumenter		33 333	0
Sum investeringer		<u>18 698 242</u>	<u>21 663 161</u>
Bankinnskudd, kontanter og lignende			
Bankinnskudd, kontanter		<u>533 506</u>	<u>179 518</u>
Sum omløpsmidler		<u>19 231 748</u>	<u>21 842 679</u>
Sum eiendeler		<u>19 231 748</u>	<u>21 842 679</u>

Kigm Holding AS



Legally signed by
Morten Jansrud
04.08.2021

Legally signed by
Guro Jansrud
04.08.2021

Legally signed by
Kjetil Jansrud
04.08.2021

Legally signed by
Ida Jansrud Hammer
12.08.2021

Balanse			
Kigm Holding AS			
Egenkapital og gjeld	Note	2020	2019
Egenkapital			
Innskutt egenkapital			
Aksjekapital	3	<u>100 000</u>	<u>100 000</u>
Opptjent egenkapital			
Annen egenkapital		1 973 606	0
Udekket tap		<u>0</u>	<u>-1 335 070</u>
Sum egenkapital	4	<u>2 073 606</u>	<u>-1 235 070</u>
Gjeld			
Annen langsiktig gjeld			
Øvrig langsiktig gjeld	3	<u>17 143 758</u>	<u>23 077 092</u>
Kortsiktig gjeld			
Betalbar skatt	5	14 383	0
Annen kortsiktig gjeld		0	656
Sum kortsiktig gjeld		<u>14 383</u>	<u>656</u>
Sum gjeld		<u>17 158 141</u>	<u>23 077 748</u>
Sum egenkapital og gjeld		<u>19 231 748</u>	<u>21 842 679</u>
Oslo, 04.08.2021			
<hr/> Kjetil Jansrud styreleder		<hr/> Morten Jansrud styremedlem	
<hr/> Ida Jansrud Hammer styremedlem		<hr/> Guro Jansrud styremedlem	
Kigm Holding AS			



Noter 2020
Kigm Holding AS

Legally signed by Morten Jansrud 04.08.2021

Legally signed by Guro Jansrud 04.08.2021

Regnskapsprinsipper

Legally signed by Kjetil Jansrud 04.08.2021

Legally signed by Ida Jansrud Hammer 12.08.2021

Årsregnskapet er satt opp i samsvar med regnskapsloven og NRS 8 - God regnskapsskikk for små foretak.

Omløpsmidler/Kortsiktig gjeld

Omløpsmidler og kortsiktig gjeld omfatter normalt poster som forfaller til betaling innen ett år etter balansedagen, samt poster som knytter seg til varekretsløpet. Omløpsmidler vurderes til laveste verdi av anskaffelseskost og virkelig verdi.

Skatt

Skattekostnaden i resultatregnskapet omfatter både periodens betalbare skatt og endring i utsatt skatt. Utsatt skatt er beregnet med 22% på grunnlag av de midlertidige forskjeller som eksisterer mellom regnskapsmessige og skattemessige verdier, samt skattemessig underskudd til fremføring ved utgangen av regnskapsåret. Skatteøkende og skattereduserende midlertidige forskjeller som reverserer eller kan reverseres i samme periode er utlignet og nettoført. Utsatt skattefordel balanseføres i den grad det er sannsynlig at den kan bli nyttiggjort. I henhold til god regnskapsskikk for små foretak er utsatt skattefordel ikke balanseført.

Note 1 Aksjer og andeler i andre foretak m.v.
--

	Anskaffelseskost	Markedsverdi	Balanseført verdi
Omløpsmidler			
Aksjer i handelsportefølje	18 664 909	22 912 438	18 664 909
Sum	18 664 909	22 912 438	18 664 909

Note 2 Lønnskostnader og ytelser, godtgjørelser til daglig leder, styret og revisor
--

Kigm Holding AS har ikke hatt lønns- eller personalkostnader i 2020 og det foreligger heller ingen slike forpliktelser.

Revisor

Selskapet har fravalgt revisjon.



Noter 2020 Kigm Holding AS

Legally signed by
Morten Jansrud
04.08.2021

Legally signed by
Guro Jansrud
04.08.2021

Legally signed by
Kjetil Jansrud
04.08.2021

Legally signed by
Ida Jansrud Hammer
12.08.2021

Note 3 Aksjonærer

Aksjekapitalen i Kigm Holding AS pr. 31.12 består av:

	Antall	Pålydende	Bokført
Ordinære aksjer	100	1 000,0	100 000
Sum	100		100 000

Eierstruktur

De største aksjonærene i % pr. 31.12 var:

	Ordinære	Eierandel	Stemmeandel
Kjetil Jansrud	85	85,0	85,0
Guro Jansrud	5	5,0	5,0
Ida Jansrud Hammer	5	5,0	5,0
Morten Jansrud	5	5,0	5,0
Totalt antall aksjer	100	100,0	100,0

Aksjer og opsjoner eiet av medlemmer i styret og daglig leder:

Navn	Verv	Ordinære
Kjetil Jansrud	styreleder	85
Morten Jansrud	styremedlem	5
Ida Jansrud Hammer	styremedlem	5
Guro Jansrud	styremedlem	5
Totalt antall aksjer		100

Selskapets hovedaksjonær har ett innlån med kr 17 143 758,-. Lånet er ikke renteberegnet.


Note 4 Egenkapital


	Aksjekapital	Annen egenkapital/ udekket tap	Sum egenkapital
Pr. 31.12.2019	100 000	-1 335 070	-1 235 070
Årets resultat		3 308 676	3 308 676
Pr 31.12.2020	100 000	1 973 606	2 073 606





Noter 2020

Kigm Holding AS

 Legally signed by
Morten Jansrud
04.08.2021

 Legally signed by
Guro Jansrud
04.08.2021

 Legally signed by
Kjetil Jansrud
04.08.2021

 Legally signed by
Ida Jansrud Hammer
12.08.2021

Note 5 Skatt

Årets skattekostnad	2020	2019
Resultatført skatt på ordinært resultat:		
Betalbar skatt	14 383	0
Endring i utsatt skattefordel	0	0
Skattekostnad ordinært resultat	14 383	0
Skattepliktig inntekt:		
Ordinært resultat før skatt	3 323 059	1 713 365
Permanente forskjeller	-3 228 347	-1 732 176
Anvendelse av fremførbart underskudd	-29 337	0
Skattepliktig inntekt	65 375	-18 811
Betalbar skatt i balansen:		
Betalbar skatt på årets resultat	14 383	0
Sum betalbar skatt i balansen	14 383	0

Skatteeffekten av midlertidige forskjeller som har gitt opphav til utsatt skatt og utsatte skattefordeler, spesifisert på typer av midlertidige forskjeller

	2020	2019	Endring
Akkumulert fremførbart underskudd	0	-29 337	-29 337
Inngår ikke i beregningen av utsatt skatt	0	29 337	29 337
Utsatt skattefordel (22 %)	0	0	0

I henhold til God regnskapsskikk for små foretak balanseføres ikke utsatt skattefordel.