



ÅRSREGNSKAPET FOR REGNSKAPSÅRET 2023 - GENERELL INFORMASJON

Enheten

Organisasjonsnummer:	994 934 570
Organisasjonsform:	Aksjeselskap
Foretaksnavn:	DEKON HOLDING AS
Forretningsadresse:	Solbråveien 15 1383 ASKER

Regnskapsår

Årsregnskapets periode:	01.01.2023 - 31.12.2023
-------------------------	-------------------------

Konsern

Morselskap i konsern:	Ja
Konsernregnskap lagt ved:	Nei

Regnskapsregler

Regler for små foretak benyttet:	Ja
Benyttet ved utarbeidelsen av årsregnskapet til selskapet:	Regnskapslovens alminnelige regler

Årsregnskapet fastsatt av kompetent organ

Bekreftet av representant for selskapet:	BDO AS
Dato for fastsettelse av årsregnskapet:	26.03.2024

Grunnlag for avgivelse

År 2023: Årsregnskapet er elektronisk innlevert
År 2022: Tall er hentet fra elektronisk innlevert årsregnskap fra 2023

Det er ikke krav til at årsregnskapet m.v. som sendes til Regnskapsregisteret er undertegnet. Kontrollen på at dette er utført ligger hos revisor/enhetens øverste organ. Sikkerheten ivaretas ved at innsender har rolle/rettighet for innsending av årsregnskapet via Altinn, og ved at det bekreftes at årsregnskapet er fastsatt av kompetent organ.

Brønnøysundregistrene, 27.04.2025



Resultatregnskap

Beløp i: NOK	Note	2023	2022
RESULTATREGNSKAP			
Inntekter			
Salgsinntekt		6 377 183	6 344 300
Sum inntekter		6 377 183	6 344 300
Kostnader			
Varekostnad		354 220	360 426
Lønnskostnad	1	673 464	769 649
Annen driftskostnad		6 753 779	6 865 583
Sum kostnader		7 781 463	7 995 658
Driftsresultat		-1 404 280	-1 651 358
Finansinntekter og finanskostnader			
Inntekt på investering i datterselskap		3 736 136	3 216 403
Annen renteinntekt		612 740	405 679
Annen finansinntekt		502	406
Sum finansinntekter		4 349 378	3 622 489
Annen rentekostnad		656 428	466 722
Sum finanskostnader		656 428	466 722
Netto finans		3 692 950	3 155 767
Ordinært resultat før skattekostnad		2 288 670	1 504 409
Skattekostnad	2	503 508	316 818
Ordinært resultat etter skattekostnad		1 785 162	1 187 591
Årsresultat		1 785 162	1 187 591
Årsresultat etter minoritetsinteresser		1 785 162	1 187 591
Totalresultat		1 785 162	1 187 591
Overføringer og disponeringer			
Avsatt til annen egenkapital		1 785 162	1 187 591



Resultatregnskap

Beløp i: NOK	Note	2023	2022
Sum overføringer og disponeringer		1 785 162	1 187 591



Balanse

Beløp i: NOK	Note	2023	2022
BALANSE - EIENDELER			
Anleggsmidler			
Immaterielle eiendeler			
Utsatt skattefordel	2		
Finansielle anleggsmidler			
Investering i datterselskap		16 717 575	16 668 575
Lån til foretak i samme konsern	3		
Lån til tilknyttet selskap og felles kontrollert virksomhet	3		
Investeringer i aksjer og andeler		273 884	273 884
Sum finansielle anleggsmidler		16 991 459	16 942 459
Sum anleggsmidler		16 991 459	16 942 459
Omløpsmidler			
Varer			
Fordringer			
Kundefordringer	3	875	4 750
Andre kortsiktige fordringer		153 292	158 688
Konsernfordringer	3	3 736 136	3 216 403
Sum fordringer		3 890 303	3 379 841
Bankinnskudd, kontanter og lignende			
Bankinnskudd, kontanter o.l.		676 401	16 796
Sum bankinnskudd, kontanter og lignende		676 401	16 796
Sum omløpsmidler		4 566 704	3 396 637
SUM EIENDELER		21 558 163	20 339 096

BALANSE - EGENKAPITAL OG GJELD

Egenkapital

Innskutt egenkapital



Balanse

Beløp i: NOK	Note	2023	2022
Aksjekapital	4	100 000	100 000
Beholdning av egne aksjer	4		
Sum innskutt egenkapital		100 000	100 000
Opptjent egenkapital			
Annen egenkapital		10 928 781	11 047 764
Sum opptjent egenkapital		10 928 781	11 047 764
Sum egenkapital	5	11 028 781	11 147 764
Gjeld			
Langsiktig gjeld			
Utsatt skatt	2		
Annen langsiktig gjeld			
Gjeld til kredittinstitusjoner		1 913 566	2 051 062
Langsiktig konserngjeld	3		
Sum annen langsiktig gjeld		1 913 566	2 051 062
Sum langsiktig gjeld		1 913 566	2 051 062
Kortsiktig gjeld			
Gjeld til kredittinstitusjoner	3		1 451 182
Leverandørgjeld	3	73 832	109 932
Betalbar skatt	2		
Skyldig offentlige avgifter		80 771	70 887
Kortsiktig konserngjeld	3	2 407 653	1 440 080
Annen kortsiktig gjeld		6 053 560	4 068 190
Sum kortsiktig gjeld		8 615 816	7 140 271
Sum gjeld		10 529 382	9 191 333
SUM EGENKAPITAL OG GJELD		21 558 163	20 339 096



Brønnøysundregistrene

ÅRSREGNSKAP FOR REGNSKAPSÅRET 2023 - GENERELL INFORMASJON

Journalnummer: 2024 342193

Enheten

Organisasjonsnummer: 994 934 570
Organisasjonsform: Aksjeselskap
Foretaksnavn: DEKON HOLDING AS
Forretningsadresse: Solbråveien 15
1383 ASKER

Regnskapsår

Årsregnskapets periode: 01.01.2023 - 31.12.2023

Konsern

Morselskap i konsern: Ja
Konsernregnskap lagt ved: Nei

Regnskapsregler

Regler for små foretak benyttet: Ja
Benyttet ved utarbeidelsen av
årsregnskapet til selskapet: Regnskapslovens alminnelige regler

Årsregnskapet fastsatt av kompetent organ

Bekreftet av representant for selskapet: BDO AS
Dato for fastsettelse av årsregnskapet: 26.03.2024

Grunnlag for avgivelse

År 2023: Årsregnskap er elektronisk innlevert.
År 2022: Tall er hentet fra elektronisk innlevert årsregnskap fra 2023.

Det er ikke krav til at årsregnskapet m.v. som sendes til Regnskapsregisteret er undertegnet. Kontrollen på at dette er utført ligger hos revisor/enhetens øverste organ. Sikkerheten ivaretas ved at innsender har rolle/rettighet for innsending av årsregnskapet via Altinn, og ved at det bekreftes at årsregnskapet er fastsatt av kompetent organ.

Brønnøysundregistrene, 06.04.2024



Organisasjonsnr: 994 934 570
DEKON HOLDING AS

RESULTATREGNSKAP

Beløp i: NOK	Note	2023	2022
RESULTATREGNSKAP			
Inntekter			
Salgsinntekt		6 377 183	6 344 300
Sum inntekter		6 377 183	6 344 300
Kostnader			
Varekostnad		354 220	360 426
Lønnskostnad	1	673 464	769 649
Annen driftskostnad		6 753 779	6 865 583
Sum kostnader		7 781 463	7 995 658
Driftsresultat		-1 404 280	-1 651 358
Finansinntekter og finanskostnader			
Inntekt på investering i datterselskap		3 736 136	3 216 403
Annen renteinntekt		612 740	405 679
Annen finansinntekt		502	406
Sum finansinntekter		4 349 378	3 622 489
Annen rentekostnad		656 428	466 722
Sum finanskostnader		656 428	466 722
Netto finans		3 692 950	3 155 767
Ordinært resultat før skattekostnad		2 288 670	1 504 409
Skattekostnad	2	503 508	316 818
Ordinært resultat etter skattekostnad		1 785 162	1 187 591
Årsresultat		1 785 162	1 187 591
Årsresultat etter minoritetsinteresser		1 785 162	1 187 591
Totalresultat		1 785 162	1 187 591
Overføringer og disponeringer			
Avsatt til annen egenkapital		1 785 162	1 187 591
Sum overføringer og disponeringer		1 785 162	1 187 591



Organisasjonsnr: 994 934 570
DEKON HOLDING AS

BALANSE

Beløp i: NOK	Note	2023	2022
BALANSE - EIENDELER			
Anleggsmidler			
Immaterielle eiendeler			
Utsatt skattefordel	2		
Finansielle anleggsmidler			
Investering i datterselskap		16 717 575	16 668 575
Lån til foretak i samme konsern	3		
Lån til tilknyttet selskap og felles kontrollert virksomhet	3		
Investeringer i aksjer og andeler		273 884	273 884
Sum finansielle anleggsmidler		16 991 459	16 942 459
Sum anleggsmidler		16 991 459	16 942 459
Omløpsmidler			
Varer			
Fordringer			
Kundefordringer	3	875	4 750
Andre kortsiktige fordringer		153 292	158 688
Konsernfordringer	3	3 736 136	3 216 403
Sum fordringer		3 890 303	3 379 841
Bankinnskudd, kontanter og lignende			
Bankinnskudd, kontanter o. l.		676 401	16 796
Sum bankinnskudd, kontanter og lignende		676 401	16 796
Sum omløpsmidler		4 566 704	3 396 637
SUM EIENDELER		21 558 163	20 339 096
BALANSE - EGENKAPITAL OG GJELD			
Egenkapital			
Innskutt egenkapital			
Aksjekapital	4	100 000	100 000
Beholdning av egne aksjer	4		
Sum innskutt egenkapital		100 000	100 000



Opptjent egenkapital			
Annen egenkapital		10 928 781	11 047 764
Sum opptjent egenkapital		10 928 781	11 047 764
Sum egenkapital	5	11 028 781	11 147 764
Gjeld			
Langsiktig gjeld			
Utsatt skatt	2		
Annen langsiktig gjeld			
Gjeld til			
kredittinstitusjoner		1 913 566	2 051 062
Langsiktig konserngjeld	3		
Sum annen langsiktig gjeld		1 913 566	2 051 062
Sum langsiktig gjeld		1 913 566	2 051 062
Kortsiktig gjeld			
Gjeld til			
kredittinstitusjoner	3		1 451 182
Leverandørgjeld	3	73 832	109 932
Betalbar skatt	2		
Skyldig offentlige avgifter		80 771	70 887
Kortsiktig konserngjeld	3	2 407 653	1 440 080
Annen kortsiktig gjeld		6 053 560	4 068 190
Sum kortsiktig gjeld		8 615 816	7 140 271
Sum gjeld		10 529 382	9 191 333
SUM EGENKAPITAL OG GJELD		21 558 163	20 339 096



Organisasjonsnr: 994 934 570
DEKON HOLDING AS

NOTEOPPLYSNINGER - SELSKAP - alle poster oppgitt i hele tall

Note

Antall årsverk i regnskapsåret
1.00

<u>Sum</u>	<u>Beløp</u>
<u>Balanseført verdi 31.12.</u>	<u>Varige driftsmidler Immaterielle eiend.</u>

Konsernregnskap

Morselskapet sitt navn

Forretningskontor for morselskapet

Begrunnelse for at datterselskap er utelatt fra konsolideringen

<u>Samlet beløp - tilknyttet selskap</u>	<u>Årets</u>	<u>Fjorårets</u>
--	--------------	------------------

<u>Samlet beløp - foretak i samme konsern</u>	<u>Årets</u>	<u>Fjorårets</u>
---	--------------	------------------

<u>Samlet beløp - foretak i samme konsern</u>	<u>Årets</u>	<u>Fjorårets</u>
---	--------------	------------------

<u>Samlet beløp - felles kontrollert virksomhet</u>	<u>Årets</u>	<u>Fjorårets</u>
---	--------------	------------------

<u>Pantstillelse</u>	<u>Beløp</u>
----------------------	--------------

<u>Beholdning av egne aksjer</u>	<u>Antall</u>	<u>Pålydende</u>	<u>Andel av aksjek.</u>
----------------------------------	---------------	------------------	-------------------------



BDO AS
Tærudgata 16, 2004 Lillestrøm
Postboks 134
N-2001 Lillestrøm

Uavhengig revisors beretning

Til generalforsamlingen i Dekon Holding AS

Konklusjon

Vi har revidert årsregnskapet til Dekon Holding AS.

Årsregnskapet består av:

- Balanse per 31. desember 2023
- Resultatregnskap for 2023
- Noter til årsregnskapet, herunder et sammendrag av viktige regnskapsprinsipper.

Etter vår mening:

- Oppfyller årsregnskapet gjeldende lovkrav, og
- Gir årsregnskapet et rettviseende bilde av selskapets finansielle stilling per 31. desember 2023 og av dets resultater for regnskapsåret avsluttet per denne datoen i samsvar med regnskapslovens regler og god regnskapsskikk i Norge.

Grunnlag for konklusjonen

Vi har gjennomført revisjonen i samsvar med International Standards on Auditing (ISA-ene). Våre oppgaver og plikter i henhold til disse standardene er beskrevet nedenfor under Revisors oppgaver og plikter ved revisjonen av årsregnskapet. Vi er uavhengige av selskapet i samsvar med kravene i relevante lover og forskrifter i Norge og International Code of Ethics for Professional Accountants (inkludert internasjonale uavhengighetsstandarder) utstedt av International Ethics Standards Board for Accountants (IESBA-reglene), og vi har overholdt våre øvrige etiske forpliktelser i samsvar med disse kravene. Innhentet revisjonsbevis er etter vår vurdering tilstrekkelig og hensiktsmessig som grunnlag for vår konklusjon.

Styret og daglig leders ansvar for årsregnskapet

Styret og daglig leder (ledelsen) er ansvarlig for å utarbeide årsregnskapet og for at det gir et rettviseende bilde i samsvar med regnskapslovens regler og god regnskapsskikk i Norge. Ledelsen er også ansvarlig for slik intern kontroll som den finner nødvendig for å kunne utarbeide et årsregnskap som ikke inneholder vesentlig feilinformasjon, verken som følge av misligheter eller utilsiktede feil.

Ved utarbeidelsen av årsregnskapet må ledelsen ta standpunkt til selskapets evne til fortsatt drift og opplyse om forhold av betydning for fortsatt drift. Forutsetningen om fortsatt drift skal legges til grunn for årsregnskapet så lenge det ikke er sannsynlig at virksomheten vil bli avviklet.

Revisors oppgaver og plikter ved revisjonen av årsregnskapet

Vårt mål er å oppnå betryggende sikkerhet for at årsregnskapet som helhet ikke inneholder vesentlig feilinformasjon, verken som følge av misligheter eller utilsiktede feil, og å avgi en revisjonsberetning som inneholder vår konklusjon. Betryggende sikkerhet er en høy grad av sikkerhet, men ingen garanti for at en revisjon utført i samsvar med ISA-ene, alltid vil avdekke vesentlig feilinformasjon. Feilinformasjon kan oppstå som følge av misligheter eller utilsiktede feil. Feilinformasjon er å anse som vesentlig dersom den enkeltvis eller samlet med rimelighet kan



forventes å påvirke de økonomiske beslutningene som brukerne foretar på grunnlag av årsregnskapet.

For videre beskrivelse av revisors oppgaver og plikter vises det til:
<https://revisorforeningen.no/revisjonsberetninger>

BDO AS

Anders Bjerke
statsautorisert revisor
(elektronisk signert)

Penneo document key: iLM33-E1C8Y-A8LA8-7152V-BC0DY-ZK6C4



PENNEO

Signaturene i dette dokumentet er juridisk bindende. Dokument signert med "Penneo™ - sikker digital signatur". De signerende parter sin identitet er registrert, og er listet nedenfor.

"Med min signatur bekrefter jeg alle datoer og innholdet i dette dokument."

Anders Bjerke

Statsautorisert revisor

På vegne av: BDO AS

Serienummer: UN:NO-9578-5999-4-969713

IP: 188.95.xxx.xxx

2024-03-20 08:58:51 UTC



Penneo Dokumentnøkkel: ILM33-ETCBY-A8LA8-7IS2V-BCODV-ZKGCC4

Dokumentet er signert digitalt, med **Penneo.com**. Alle digitale signatur-data i dokumentet er sikret og validert av den datamaskin-utregnede hash-verdien av det opprinnelige dokument. Dokumentet er låst og tids-stemplet med et sertifikat fra en betrodd tredjepart. All kryptografisk bevis er integrert i denne PDF, for fremtidig validering (hvis nødvendig).

Hvordan bekrefter at dette dokumentet er originalen?

Dokumentet er beskyttet av ett Adobe CDS sertifikat. Når du åpner dokumentet i

Adobe Reader, skal du kunne se at dokumentet er sertifisert av **Penneo e-signature service <penneo@penneo.com>**. Dette garanterer at innholdet i dokumentet ikke har blitt endret.

Det er lett å kontrollere de kryptografiske beviser som er lokalisert inne i dokumentet, med Penneo validator - <https://penneo.com/validator>



 BankID Signing
Thomas Bøhmer Høyem
2024-03-13

 BankID Signing
Martin Bøhmer Høyem
2024-03-13

 BankID Signing
Ulf Høyem
2024-03-13

 BankID Signing
Tommy Bøhmer
2024-03-14

 BankID Signing
Hans Henrik Kolle
2024-03-14


Årsregnskap 2023 Dekon Holding AS


Organisasjonsnr: 994 934 570



Resultatregnskap Dekon Holding AS


Driftsinntekter og driftskostnader	Note	2023	
Salgsinntekt		6 377 183	6 344 300
Sum driftsinntekter		6 377 183	6 344 300
Varekostnad		354 220	360 426
Lønnskostnad	1	673 464	769 649
Annen driftskostnad		6 753 779	6 865 583
Sum driftskostnader		7 781 463	7 995 658
Driftsresultat		-1 404 280	-1 651 358
Finansinntekter og finanskostnader			
Inntekt på investering i datterselskap		3 736 136	3 216 403
Annen renteinntekt		612 740	405 679
Annen finansinntekt		502	406
Annen rentekostnad		656 428	466 722
Resultat av finansposter		3 692 950	3 155 767
Resultat før skattekostnad		2 288 670	1 504 409
Skattekostnad	2	503 508	316 818
Årsresultat		1 785 162	1 187 591
Overføringer			
Avsatt til annen egenkapital		1 785 162	1 187 591
Sum overføringer		1 785 162	1 187 591

 BankID Signing
Thomas Bøhmer Høyem
2024-03-13

 BankID Signing
Martin Bøhmer Høyem
2024-03-13

 BankID Signing
Ulf Høyem
2024-03-13

 BankID Signing
Tommy Bøhmer
2024-03-14

 BankID Signing
Hans Henrik Kolle
2024-03-14



Balanse Dekon Holding AS

 BankID Signing
Thomas Bøhmer Høyem
2024-03-13
 BankID Signing
Martin Bøhmer Høyem
2024-03-13
 BankID Signing
Ulf Høyem
2024-03-13
 BankID Signing
Tommy Bøhmer
2024-03-14
 BankID Signing
Hans Henrik Kolle
2024-03-14

Eiendeler	Note	2023	
Anleggsmidler			
<i>Immaterielle eiendeler</i>			
<i>Varige driftsmidler</i>			
<i>Finansielle anleggsmidler</i>			
Investeringer i datterselskap		16 717 575	16 668 575
Investeringer i aksjer og andeler		273 884	273 884
Sum finansielle anleggsmidler		16 991 459	16 942 459
Sum anleggsmidler		16 991 459	16 942 459
Omløpsmidler			
<i>Varer</i>			
<i>Fordringer</i>			
Kundefordringer	3	875	4 750
Andre kortsiktige fordringer		153 292	158 688
Konsernfordringer	3	3 736 136	3 216 403
Sum fordringer		3 890 303	3 379 841
<i>Investeringer</i>			
<i>Bankinnskudd, kontanter o.l</i>			
Bankinnskudd, kontanter o.l.		676 401	16 796
Sum bankinnskudd, kontanter o.l		676 401	16 796
Sum omløpsmidler		4 566 704	3 396 637
Sum eiendeler		21 558 163	20 339 096



Balanse Dekon Holding AS

 BankID Signing
Thomas Bøhmer Høyem
2024-03-13

 BankID Signing
Martin Bøhmer Høyem
2024-03-13

 BankID Signing
Ulf Høyem
2024-03-13

 BankID Signing
Tommy Bøhmer
2024-03-14

 BankID Signing
Hans Henrik Kolle
2024-03-14

Eigenkapital og gjeld	Note	2023	
Eigenkapital			
<i>Innskutt egenkapital</i>			
Aksjekapital	4	100 000	100 000
Sum innskutt egenkapital		100 000	100 000
<i>Opptjent egenkapital</i>			
Annen egenkapital		10 928 781	11 047 764
Sum opptjent egenkapital		10 928 781	11 047 764
Sum egenkapital	5	11 028 781	11 147 764
Gjeld			
<i>Avsetning for forpliktelseser</i>			
<i>Annen langsiktig gjeld</i>			
Gjeld til kredittinstitusjoner		1 913 566	2 051 062
Sum annen langsiktig gjeld		1 913 566	2 051 062
<i>Kortsiktig gjeld</i>			
Gjeld til kredittinstitusjoner	3	0	1 451 182
Leverandørgjeld	3	73 832	109 932
Skyldig offentlige avgifter		80 771	70 887
Kortsiktig konserngjeld	3	2 407 653	1 440 080
Annen kortsiktig gjeld		6 053 560	4 068 190
Sum kortsiktig gjeld		8 615 816	7 140 271
Sum gjeld		10 529 382	9 191 333
Sum egenkapital og gjeld		21 558 163	20 339 096

13.03.2024
Styret i Dekon Holding AS

Ulf Andreas Høyem
styreleder

Jan Tommy Bøhmer
styremedlem

Thomas Bøhmer Høyem
styremedlem/daglig leder

Martin Bøhmer Høyem
styremedlem

Hans Henrik Kolle
styremedlem



Noter til regnskapet 2023

Regnskapsprinsipper

Årsregnskapet er satt opp i samsvar med regnskapsloven og god regnskapsskikk for små for

Forutsetningen om fortsatt drift er lagt til grunn ved utarbeidelsen.

Bruk av estimater

Utarbeidelse av regnskap i samsvar med regnskapsloven krever bruk av estimater. Videre krever anvendelse av selskapets regnskapsprinsipper at ledelsen må utøve skjønn.

Salgsinntekter

Inntekter ved salg av varer og tjenester vurderes til virkelig verdi av vederlaget, netto etter fradrag for merverdiavgift, returer, rabatter og andre avslag.

Klassifisering og vurdering av balanseposter

Eiendeler bestemte til varig eie eller bruk er klassifisert som anleggsmidler. Anleggsmidler er vurdert til anskaffelseskost. Omløpsmidler og kortsiktig gjeld omfatter normalt poster som forfaller til betaling innen ett år etter balansedagen, samt poster som knytter seg til varekretsløpet. Omløpsmidler vurderes til laveste verdi av anskaffelseskost og antatt virkelig verdi.

Fordringer klassifiseres som omløpsmidler hvis de skal tilbakebetales i løpet av ett år. For gjeld er analoge kriterier lagt til grunn. Første års avdrag på langsiktige fordringer og langsiktig gjeld klassifiseres likevel ikke som omløpsmiddel og kortsiktig gjeld.

Enkelte poster er vurdert etter andre regler. Postene det gjelder vil være blant de postene som omhandles nedenfor.

Fordringer

Kundefordringer og andre fordringer er oppført i balansen til pålydende etter fradrag for avsetning til forventet tap. Avsetning for tap gjøres på grunnlag av individuelle vurderinger av de enkelte fordringene.

I tillegg gjøres det for øvrige kundefordringer en uspesifisert avsetning for å dekke antatt tap.

Pensjoner

Premier til innskuddsbasert pensjonsordning organisert gjennom livsforsikringselskap kostnadsføres den perioden innskuddet gjelder og inngår blant lønnskostnader i resultatregnskapet.

Skatt

Skattekostnaden i resultatregnskapet omfatter både periodens betalbare skatt og endring i utsatt skatt. Utsatt skatt beregnes med 22 % på grunnlag av de midlertidige forskjeller som eksisterer mellom regnskapsmessige og skattemessige verdier, samt eventuelt ligningsmessig underskudd til fremføring ved utgangen av regnskapsåret. Skatteøkende og skattereduserende midlertidige forskjeller som reverserer eller kan reversere i samme periode er utlignet og nettoført. Utsatt skatt på merverdier i forbindelse med oppkjøp av datterselskap blir ikke utlignet.

Oppføring av utsatt skattefordel på netto skattereduserende forskjeller som ikke er utlignet og underskudd til fremføring, er begrunnet med antatt fremtidig inntjening. Utsatt skattefordel som kan balanseføres og utsatt skatt er oppført netto i balansen.

Skatt på avgitt konsernbidrag som er ført som økt kostpris på aksjer i andre selskaper, og skatt på mottatt konsernbidrag som er ført direkte mot egenkapitalen, er ført direkte mot skatt i balansen (føringen skjer mot betalbar skatt hvis konsernbidraget har hatt virkning på betalbar skatt og mot utsatt skatt hvis konsernbidraget har hatt virkning på utsatt skatt).





Noter til regnskapet 2023



Note 1 Lønnskostnader og ytelser, godtgjørelser til daglig leder, styret og revisor

Lønnskostnader

	2023	
Lønninger	423 620	
Arbeidsgiveravgift	59 730	71 792
Andre ytelser	190 114	188 698
Sum	673 464	769 649

Selskapet har i 2023 sysselsatt 1 årsverk.

Det er ikke gitt lån eller sikkerhetsstillelser til styrets medlemmer, eller medlemmer av annet administrasjons-, ledelses- eller kontrollorgan.

Note 2 Skatt

Årets skattekostnad	2023	2022
Resultatført skatt på ordinært resultat:		
Betalbar skatt	503 508	316 818
Endring i utsatt skattefordel	0	0
Skattekostnad ordinært resultat	503 508	316 818
Skattepliktig inntekt:		
Resultat før skatt	2 288 670	1 504 409
Permanente forskjeller	0	0
Avgitt konsernbidrag	-2 288 670	0
Skattepliktig inntekt	0	1 504 409
Betalbar skatt i balansen:		
Betalbar skatt på årets resultat	-318 443	0
Betalbar skatt på avgitt konsernbidrag	-503 507	0
Betalbar skatt på mottatt konsernbidrag	821 950	0
Sum betalbar skatt i balansen	0	0

Skatteeffekten av midlertidige forskjeller som har gitt opphav til utsatt skatt og utsatte skattefordeler, spesifisert på typer av midlertidige forskjeller

	2023	2022	Endring
Utsatt skatt (22 %)	0	0	0

Note 3 Mellomværende med selskap i samme konsern

Fordringer:	Selskap i samme konsern		Tilknyttet selskap		Felles kontrollert virksomhet	
	2023	2022	2023	2022	2023	2022
Langsiktige fordringer	0	0	0	0	0	0
Kundefordringer	0	0	0	0	0	0
Andre kortsiktige fordringer	3 736 136	3 216 403	0	0	0	0

Dekon Holding AS

Side 6



Noter til regnskapet 2023



Gjeld:

Langsiktig gjeld	0	0	0	0		
Leverandørgjeld	0	0				
Annen kortsiktig gjeld	2 407 653	1 440 080	0	0	0	0

Selskapet er tilknyttet konsernkontosystem hvor selskaps bankforbindelse har krysspant i varelager, kundefordringer og driftstilbehør.

Note 4 Aksjonærer

Aksjekapitalen i Dekon Holding AS pr. 31.12 består av:

	Antall	Pålydende	Bokført
Ordinære aksjer	1 000	100,0	100 000
Sum	1 000		100 000

Eierstruktur

De største aksjonærene i % pr. 31.12 var:

	Ordinære	Eierandel	Stemmeandel
BØHMER JAN TOMMY	245	24,5	24,5
HØYEM ULF ANDREAS	245	24,5	24,5
Hans Henrik Kolle	170	17,0	17,0
HØYEM MARTIN BØHMER	170	17,0	17,0
HØYEM THOMAS BØHMER	170	17,0	17,0
Totalt antall aksjer	1 000	100,0	100,0

Note 5 Egenkapital

	Aksjekapital	Overkurs	Annen Innskutt egenkapital	Annen egenkapital	Sum egenkapital
Pr. 31.12.2022	100 000	0	0	11 047 764	11 147 764
Årets resultat				1 785 162	1 785 162
Konsernbidrag avgitt				-1 904 145	-1 904 145
Pr 31.12.2023	100 000	0	0	10 928 781	11 028 781



Resultatregnskap Dekon Holding AS

Driftsinntekter og driftskostnader	Note	2023	2022
Salgsinntekt		6 377 183	6 344 300
Sum driftsinntekter		6 377 183	6 344 300
Varekostnad		354 220	360 426
Lønnskostnad	1	673 464	769 649
Annen driftskostnad		6 753 779	6 865 583
Sum driftskostnader		7 781 463	7 995 658
Driftsresultat		-1 404 280	-1 651 358
Finansinntekter og finanskostnader			
Inntekt på investering i datterselskap		3 736 136	3 216 403
Annen renteinntekt		612 740	405 679
Annen finansinntekt		502	406
Annen rentekostnad		656 428	466 722
Resultat av finansposter		3 692 950	3 155 767
Resultat før skattekostnad		2 288 670	1 504 409
Skattekostnad	2	503 508	316 818
Årsresultat		1 785 162	1 187 591
Overføringer			
Avsatt til annen egenkapital		1 785 162	1 187 591
Sum overføringer		1 785 162	1 187 591



Balanse
Dekon Holding AS

Eiendeler	Note	2023	2022
Anleggsmidler			
<i>Immaterielle eiendeler</i>			
<i>Varige driftsmidler</i>			
<i>Finansielle anleggsmidler</i>			
Investeringer i datterselskap		16 717 575	16 668 575
Investeringer i aksjer og andeler		273 884	273 884
Sum finansielle anleggsmidler		16 991 459	16 942 459
Sum anleggsmidler		16 991 459	16 942 459
Omløpsmidler			
<i>Varer</i>			
<i>Fordringer</i>			
Kundefordringer	3	875	4 750
Andre kortsiktige fordringer		153 292	158 688
Konsernfordringer	3	3 736 136	3 216 403
Sum fordringer		3 890 303	3 379 841
<i>Investeringer</i>			
<i>Bankinnskudd, kontanter o.l</i>			
Bankinnskudd, kontanter o.l.		676 401	16 796
Sum bankinnskudd, kontanter o.l		676 401	16 796
Sum omløpsmidler		4 566 704	3 396 637
Sum eiendeler		21 558 163	20 339 096



Balanse
Dekon Holding AS

Egenkapital og gjeld	Note	2023	2022
Egenkapital			
<i>Innskutt egenkapital</i>			
Aksjekapital	4	100 000	100 000
Sum innskutt egenkapital		100 000	100 000
<i>Opptjent egenkapital</i>			
Annen egenkapital		10 928 781	11 047 764
Sum opptjent egenkapital		10 928 781	11 047 764
Sum egenkapital	5	11 028 781	11 147 764
Gjeld			
<i>Avsetning for forpliktelser</i>			
<i>Annen langsiktig gjeld</i>			
Gjeld til kredittinstitusjoner		1 913 566	2 051 062
Sum annen langsiktig gjeld		1 913 566	2 051 062
<i>Kortsiktig gjeld</i>			
Gjeld til kredittinstitusjoner	3	0	1 451 182
Leverandørgjeld	3	73 832	109 932
Skyldig offentlige avgifter		80 771	70 887
Kortsiktig konserngjeld	3	2 407 653	1 440 080
Annen kortsiktig gjeld		6 053 560	4 068 190
Sum kortsiktig gjeld		8 615 816	7 140 271
Sum gjeld		10 529 382	9 191 333
Sum egenkapital og gjeld		21 558 163	20 339 096

13.03.2024
Styret i Dekon Holding AS

Ulf Andreas Høyem
styreleder

Jan Tommy Bøhmer
styremedlem

Thomas Bøhmer Høyem
styremedlem/daglig leder

Martin Bøhmer Høyem
styremedlem

Hans Henrik Kolle
styremedlem