



## ÅRSREGNSKAPET FOR REGNSKAPSÅRET 2021 - GENERELL INFORMASJON

### Enheten

Organisasjonsnummer: 985 331 634  
Organisasjonsform: Aksjeselskap  
Foretaksnavn: GALLEBERG BYGG AS  
Forretningsadresse: Tingstuveien 15  
0281 OSLO

### Regnskapsår

Årsregnskapets periode: 01.01.2021 - 31.12.2021

### Konsern

Morselskap i konsern: Nei

### Regnskapsregler

Regler for små foretak benyttet: Ja  
Benyttet ved utarbeidelsen av årsregnskapet til selskapet: Regnskapslovens alminnelige regler

### Årsregnskapet fastsatt av kompetent organ

Bekreftet av representant for selskapet: Per Øyvind Kværner Hansen  
Dato for fastsettelse av årsregnskapet: 31.05.2022

### Grunnlag for avgivelse

År 2021: Årsregnskapet er elektronisk innlevert  
År 2020: Tall er hentet fra elektronisk innlevert årsregnskap fra 2021

*Det er ikke krav til at årsregnskapet m.v. som sendes til Regnskapsregisteret er undertegnet. Kontrollen på at dette er utført ligger hos revisor/enhetens øverste organ. Sikkerheten ivaretas ved at innsender har rolle/rettighet for innsending av årsregnskapet via Altinn, og ved at det bekreftes at årsregnskapet er fastsatt av kompetent organ.*

Brønnøysundregistrene, 04.07.2023



### Resultatregnskap

Beløp i: NOK	Note	2021	2020
<b>RESULTATREGNSKAP</b>			
<b>Inntekter</b>			
Leieinntekter		829 905	766 200
<b>Sum inntekter</b>		<b>829 905</b>	<b>766 200</b>
<b>Kostnader</b>			
Avskrivning av driftsmidler og immaterielle eiendeler	4		
Annen driftskostnad		323 061	224 622
<b>Sum kostnader</b>	1	<b>323 061</b>	<b>224 622</b>
<b>Driftsresultat</b>		<b>506 844</b>	<b>541 578</b>
<b>Finansinntekter og finanskostnader</b>			
Annen renteinntekt		1 163	538
Annen finansinntekt		626	4 101
<b>Sum finansinntekter</b>		<b>1 789</b>	<b>4 639</b>
Nedskrivning av finansielle eiendeler		30 779	
Rentekostnad til foretak i samme konsern			148
Annen rentekostnad		41 668	79 067
<b>Sum finanskostnader</b>		<b>72 447</b>	<b>79 215</b>
<b>Netto finans</b>		<b>-70 658</b>	<b>-74 576</b>
<b>Ordinært resultat før skattekostnad</b>		<b>436 186</b>	<b>467 001</b>
Skattekostnad på ordinært resultat	2	102 732	102 772
<b>Ordinært resultat etter skattekostnad</b>		<b>333 454</b>	<b>364 229</b>
<b>Årsresultat</b>		<b>333 454</b>	<b>364 229</b>
<b>Årsresultat etter minoritetsinteresser</b>		<b>333 454</b>	<b>364 229</b>
<b>Totalresultat</b>		<b>333 454</b>	<b>364 229</b>
<b>Overføringer og disponeringer</b>			
Avsatt til annen egenkapital		333 454	364 229



## Resultatregnskap

<b>Beløp i: NOK</b>	<b>Note</b>	<b>2021</b>	<b>2020</b>
Sum overføringer og disponeringer	3	333 454	364 229



## Balanse

Beløp i: NOK	Note	2021	2020
<b>BALANSE - EIENDELER</b>			
<b>Anleggsmidler</b>			
<b>Immaterielle eiendeler</b>			
Utsatt skattefordel	2	77 865	85 516
<b>Sum immaterielle eiendeler</b>		<b>77 865</b>	<b>85 516</b>
<b>Varige driftsmidler</b>			
Tomter, bygninger o.a. fast eiendom		9 240 456	9 240 456
<b>Sum varige driftsmidler</b>	4	<b>9 240 456</b>	<b>9 240 456</b>
<b>Finansielle anleggsmidler</b>			
Investeringer i aksjer og andeler	5	671 084	535 863
Andre langsiktige fordringer			4 169
<b>Sum finansielle anleggsmidler</b>		<b>671 084</b>	<b>540 031</b>
<b>Sum anleggsmidler</b>		<b>9 989 405</b>	<b>9 866 003</b>
<b>Omløpsmidler</b>			
<b>Varer</b>			
<b>Fordringer</b>			
Andre kortsiktige fordringer		30 542	28 127
<b>Sum fordringer</b>		<b>30 542</b>	<b>28 127</b>
<b>Bankinnskudd, kontanter og lignende</b>			
Bankinnskudd, kontanter o.l.		796 744	1 004 314
<b>Sum bankinnskudd, kontanter og lignende</b>		<b>796 744</b>	<b>1 004 314</b>
<b>Sum omløpsmidler</b>		<b>827 286</b>	<b>1 032 441</b>
<b>SUM EIENDELER</b>		<b>10 816 691</b>	<b>10 898 444</b>

## BALANSE - EGENKAPITAL OG GJELD

### Egenkapital



## Balanse

Beløp i: NOK	Note	2021	2020
<b>Innskutt egenkapital</b>			
Aksjekapital	3, 6	525 000	525 000
Beholdning av egne aksjer	6	-300 000	-300 000
Overkurs		1 082 678	1 082 678
<b>Sum innskutt egenkapital</b>		<b>1 307 678</b>	<b>1 307 678</b>
<b>Opptjent egenkapital</b>			
Annen egenkapital		1 529 446	1 195 992
<b>Sum opptjent egenkapital</b>		<b>1 529 446</b>	<b>1 195 992</b>
<b>Sum egenkapital</b>	3, 7	<b>2 837 124</b>	<b>2 503 670</b>
<b>Gjeld</b>			
<b>Langsiktig gjeld</b>			
<b>Annen langsiktig gjeld</b>			
Øvrig langsiktig gjeld	8	7 884 486	8 279 818
<b>Sum annen langsiktig gjeld</b>		<b>7 884 486</b>	<b>8 279 818</b>
<b>Sum langsiktig gjeld</b>		<b>7 884 486</b>	<b>8 279 818</b>
<b>Kortsiktig gjeld</b>			
Leverandørgjeld			13 138
Betalbar skatt	2	95 081	93 268
Annen kortsiktig gjeld			8 550
<b>Sum kortsiktig gjeld</b>		<b>95 081</b>	<b>114 956</b>
<b>Sum gjeld</b>		<b>7 979 567</b>	<b>8 394 774</b>
<b>SUM EGENKAPITAL OG GJELD</b>		<b>10 816 691</b>	<b>10 898 444</b>



## Brønnøysundregistrene

### ÅRSREGNSKAP FOR REGNSKAPSÅRET 2021 - GENERELL INFORMASJON

Journalnummer: 2022 710736

#### Enheten

Organisasjonsnummer: 985 331 634  
Organisasjonsform: Aksjeselskap  
Foretaksnavn: GALLEBERG BYGG AS  
Forretningsadresse: Tingstuveien 15  
0281 OSLO

#### Regnskapsår

Årsregnskapets periode: 01.01.2021 - 31.12.2021

#### Konsern

Morselskap i konsern: Nei

#### Regnskapsregler

Regler for små foretak benyttet: Ja  
Benyttet ved utarbeidelsen av  
årsregnskapet til selskapet: Regnskapslovens alminnelige regler

#### Årsregnskapet fastsatt av kompetent organ

Bekreftet av representant for selskapet: Per Øyvind Kværner Hansen  
Dato for fastsettelse av årsregnskapet: 31.05.2022

#### Revisjon

Selskapet har besluttet at årsregnskapet  
ikke skal revideres: Ja  
Årsregnskapet er utarbeidet av ekstern  
autorisert regnskapsfører: Ja  
Ekstern autorisert regnskapsfører har i  
løpet av regnskapsåret bistått ved den  
løpende regnskapsføringen eller utført  
andre tjenester for selskapet enn å  
utarbeide årsregnskapet: Ja

#### Grunnlag for avgivelse

År 2021: Årsregnskap er elektronisk innlevert.  
År 2020: Tall er hentet fra elektronisk innlevert årsregnskap fra 2021.

*Det er ikke krav til at årsregnskapet m.v. som sendes til Regnskapsregisteret er undertegnet. Kontrollen på at dette er utført ligger hos revisor/enhetens øverste organ. Sikkerheten ivaretas ved at innsender har rolle/rettighet for innsending av årsregnskapet via Altinn, og ved at det bekreftes at årsregnskapet er fastsatt av kompetent organ.*

Brønnøysundregistrene, 14.07.2022

---

Brønnøysundregistrene  
Postadresse: Postboks 900, 8910 Brønnøysund  
Telefon: 75 00 75 00  
E-post: firmapost@brreg.no Internett: www.brreg.no  
Organisasjonsnummer: 974 760 673



Organisasjonsnr: 985 331 634  
GALLEBERG BYGG AS

## RESULTATREGNSKAP

<b>Beløp i: NOK</b>	<b>Note</b>	<b>2021</b>	<b>2020</b>
<b>RESULTATREGNSKAP</b>			
<b>Inntekter</b>			
Leieinntekter		829 905	766 200
<b>Sum inntekter</b>		<b>829 905</b>	<b>766 200</b>
<b>Kostnader</b>			
Avskrivning av driftsmidler og immaterielle eiendeler	4		
Annen driftskostnad		323 061	224 622
<b>Sum kostnader</b>	<b>1</b>	<b>323 061</b>	<b>224 622</b>
<b>Driftsresultat</b>		<b>506 844</b>	<b>541 578</b>
<b>Finansinntekter og finanskostnader</b>			
Annen renteinntekt		1 163	538
Annen finansinntekt		626	4 101
<b>Sum finansinntekter</b>		<b>1 789</b>	<b>4 639</b>
Nedskrivning av finansielle eiendeler		30 779	
Rentekostnad til foretak i samme konsern			148
Annen rentekostnad		41 668	79 067
<b>Sum finanskostnader</b>		<b>72 447</b>	<b>79 215</b>
<b>Netto finans</b>		<b>-70 658</b>	<b>-74 576</b>
<b>Ordinært resultat før skattekostnad</b>			
<b>Skattekostnad på ordinært resultat</b>	2	<b>102 732</b>	<b>102 772</b>
<b>Ordinært resultat etter skattekostnad</b>		<b>333 454</b>	<b>364 229</b>
<b>Årsresultat</b>		<b>333 454</b>	<b>364 229</b>
<b>Årsresultat etter minoritetsinteresser</b>		<b>333 454</b>	<b>364 229</b>
<b>Totalresultat</b>		<b>333 454</b>	<b>364 229</b>
<b>Overføringer og disponeringer</b>			
Avsatt til annen egenkapital		333 454	364 229
<b>Sum overføringer og disponeringer</b>	<b>3</b>	<b>333 454</b>	<b>364 229</b>





Organisasjonsnr: 985 331 634  
GALLEBERG BYGG AS

## BALANSE

Beløp i: NOK

	Note	2021	2020
--	------	------	------

### BALANSE - EIENDELER

#### Anleggsmidler

##### Immaterielle eiendeler

Utsatt skattefordel	2	77 865	85 516
<b>Sum immaterielle eiendeler</b>		<b>77 865</b>	<b>85 516</b>

##### Varige driftsmidler

Tomter, bygninger o.a.

fast eiendom

		9 240 456	9 240 456
--	--	-----------	-----------

<b>Sum varige driftsmidler</b>	<b>4</b>	<b>9 240 456</b>	<b>9 240 456</b>
--------------------------------	----------	------------------	------------------

##### Finansielle anleggsmidler

Investeringer i aksjer og

andeler

	5	671 084	535 863
--	---	---------	---------

Andre langsiktige

fordringer

			4 169
--	--	--	-------

<b>Sum finansielle anleggsmidler</b>		<b>671 084</b>	<b>540 031</b>
--------------------------------------	--	----------------	----------------

<b>Sum anleggsmidler</b>		<b>9 989 405</b>	<b>9 866 003</b>
--------------------------	--	------------------	------------------

#### Omløpsmidler

##### Varer

##### Fordringer

Andre kortsiktige

fordringer

		30 542	28 127
--	--	--------	--------

<b>Sum fordringer</b>		<b>30 542</b>	<b>28 127</b>
-----------------------	--	---------------	---------------

##### Bankinnskudd, kontanter

##### og lignende

Bankinnskudd, kontanter o.

l.

		796 744	1 004 314
--	--	---------	-----------

Sum bankinnskudd,

kontanter og lignende

		796 744	1 004 314
--	--	---------	-----------

<b>Sum omløpsmidler</b>		<b>827 286</b>	<b>1 032 441</b>
-------------------------	--	----------------	------------------

<b>SUM EIENDELER</b>		<b>10 816 691</b>	<b>10 898 444</b>
----------------------	--	-------------------	-------------------

### BALANSE - EGENKAPITAL OG

### GJELD

#### Egenkapital

##### Innskutt egenkapital

Aksjekapital

	3, 6	525 000	525 000
--	------	---------	---------

Beholdning av egne aksjer	6	-300 000	-300 000
---------------------------	---	----------	----------

Overkurs		1 082 678	1 082 678
----------	--	-----------	-----------



<b>Sum innskutt egenkapital</b>		<b>1 307 678</b>	<b>1 307 678</b>
<b>Opptjent egenkapital</b>			
Annen egenkapital		1 529 446	1 195 992
<b>Sum opptjent egenkapital</b>		<b>1 529 446</b>	<b>1 195 992</b>
<b>Sum egenkapital</b>	<b>3, 7</b>	<b>2 837 124</b>	<b>2 503 670</b>
<b>Gjeld</b>			
<b>Langsiktig gjeld</b>			
Annen langsiktig gjeld			
Øvrig langsiktig gjeld	8	7 884 486	8 279 818
<b>Sum annen langsiktig gjeld</b>		<b>7 884 486</b>	<b>8 279 818</b>
<b>Sum langsiktig gjeld</b>		<b>7 884 486</b>	<b>8 279 818</b>
<b>Kortsiktig gjeld</b>			
Leverandørgjeld			13 138
Betalbar skatt	2	95 081	93 268
Annen kortsiktig gjeld			8 550
<b>Sum kortsiktig gjeld</b>		<b>95 081</b>	<b>114 956</b>
<b>Sum gjeld</b>		<b>7 979 567</b>	<b>8 394 774</b>
<b>SUM EGENKAPITAL OG GJELD</b>		<b>10 816 691</b>	<b>10 898 444</b>



Organisasjonsnr: 985 331 634  
GALLEBERG BYGG AS

NOTEOPPLYSNINGER - SELSKAP - alle poster oppgitt i hele tall

Note

Antall aksjer og aksjeeiere

Note

1

Antall årsverk i regnskapsåret

Virksomheten har hatt følgende antall årsverk:

0.00

Omløpsmidler                      Startdato      Sluttdato      Endring

Skattemessig fremf.undersk. Startdato      Sluttdato      Endring

Kortsiktig gjeld                      Startdato      Sluttdato      Endring



 BankID Signing  
Per Øyvind Kværner Hansen  
2022-06-13

 BankID Signing  
Hennie Styrmoen Hansen  
2022-06-13

 BankID Signing  
Thale Styrmoen Hansen  
2022-06-14

# Årsregnskap 2021

## Galleberg Bygg AS

**Resultatregnskap**  
**Balanse**  
**Noter**

**Org.nr.: 985 331 634**



## GALLEBERG BYGG AS

### RESULTATREGNSKAP

DRIFTSINNEKTER OG DRIFTSKOSTNADER	Note	2021	2020
Leieinntekter		829 905	766 200
<b>Sum driftsinntekter</b>		<b>829 905</b>	<b>766 200</b>
Annen driftskostnad		323 061	224 622
<b>Sum driftskostnader</b>	<b>1</b>	<b>323 061</b>	<b>224 622</b>
<b>Driftsresultat</b>		<b>506 844</b>	<b>541 578</b>
<b>FINANSINNEKTER OG FINANSKOSTNADER</b>			
Annen renteinntekt		1 163	538
Annen finansinntekt		626	4 101
Nedskrivning av finansielle eiendeler		30 779	0
Rentekostnad til foretak i samme konsern		0	148
Annen rentekostnad		41 668	79 067
<b>Resultat av finansposter</b>		<b>-70 658</b>	<b>-74 576</b>
Ordinært resultat før skattekostnad		436 186	467 001
Skattekostnad på ordinært resultat	<b>2</b>	102 732	102 772
<b>Ordinært resultat</b>		<b>333 454</b>	<b>364 229</b>
<b>Årsresultat</b>		<b>333 454</b>	<b>364 229</b>
<b>OVERFØRINGER</b>			
Avsatt til annen egenkapital		333 454	364 229
<b>Sum overføringer</b>	<b>3</b>	<b>333 454</b>	<b>364 229</b>

985 331 634




## GALLEBERG BYGG AS


### BALANSE PR. 31.DESEMBER


EIENDELER	Note	2021	2020
<b>ANLEGGSMIDLER</b>			
Utsatt skattefordel	2	77 865	85 516
<b>Sum immaterielle eiendeler</b>		<b>77 865</b>	<b>85 516</b>
<b>VARIGE DRIFTSMIDLER</b>			
Tomter, bygninger o.a. fast eiendom		9 240 456	9 240 456
<b>Sum varige driftsmidler</b>	4	<b>9 240 456</b>	<b>9 240 456</b>
<b>FINANSIELLE DRIFTSMIDLER</b>			
Investeringer i aksjer og andeler	5	671 084	535 863
Andre langsiktige fordringer		0	4 169
<b>Sum finansielle anleggsmidler</b>		<b>671 084</b>	<b>540 031</b>
<b>Sum anleggsmidler</b>		<b>9 989 405</b>	<b>9 866 003</b>
<b>OMLØPSMIDLER</b>			
<b>FORDRINGER</b>			
Andre kortsiktige fordringer		30 542	28 127
<b>Sum fordringer</b>		<b>30 542</b>	<b>28 127</b>
Bankinnskudd, kontanter o.l.		796 744	1 004 314
<b>Sum omløpsmidler</b>		<b>827 286</b>	<b>1 032 441</b>
<b>Sum eiendeler</b>		<b>10 816 691</b>	<b>10 898 444</b>

985 331 634



 BankID Signing  
Per Øyvind Kværner Hansen  
2022-06-13

 BankID Signing  
Hennie Styrmoen Hansen  
2022-06-13

 BankID Signing  
Thale Styrmoen Hansen  
2022-06-14

## GALLEBERG BYGG AS

### BALANSE PR. 31.DESEMBER

EGENKAPITAL OG GJELD	Note	2021	2020
<strong>INNSKUTT EGENKAPITAL</strong>			
Aksjekapital	3, 6	525 000	525 000
Egne aksjer	6	-300 000	-300 000
Overkurs		1 082 678	1 082 678
<strong>Sum innskutt egenkapital</strong>		<strong>1 307 678</strong>	<strong>1 307 678</strong>
<strong>OPPTJENT EGENKAPITAL</strong>			
Annen egenkapital		1 529 446	1 195 992
<strong>Sum opptjent egenkapital</strong>		<strong>1 529 446</strong>	<strong>1 195 992</strong>
<strong>Sum egenkapital</strong>	3, 7	<strong>2 837 124</strong>	<strong>2 503 670</strong>
<strong>GJELD</strong>			
<strong>AVSETNING FOR FORPLIKTELSER</strong>			
<strong>ANNEN LANGSIKTIG GJELD</strong>			
Øvrig langsiktig gjeld	8	7 884 486	8 279 818
<strong>Sum annen langsiktig gjeld</strong>		<strong>7 884 486</strong>	<strong>8 279 818</strong>
<strong>KORTSIKTIG GJELD</strong>			
Leverandørgjeld		0	13 138
Betalbar skatt	2	95 081	93 268
Annen kortsiktig gjeld		0	8 550
<strong>Sum kortsiktig gjeld</strong>		<strong>95 081</strong>	<strong>114 956</strong>
<strong>Sum gjeld</strong>		<strong>7 979 567</strong>	<strong>8 394 774</strong>
<strong>Sum egenkapital og gjeld</strong>		<strong>10 816 691</strong>	<strong>10 898 444</strong>

Oslo, 31.05.2022  
Styret i Galleberg Bygg AS

Per Øyvind Kværner Hansen  
styreleder

Thale Styrmoen Hansen  
styremedlem

Hennie Styrmoen Hansen  
styremedlem

985 331 634



## Regnskapsprinsipper



Årsregnskapet er satt opp i samsvar med regnskapsloven og NRS 8 - God regnskapsskikk fo

### DRIFTSINNTEKTER

Inntektsføring ved salg av varer skjer på leveringstidspunktet. Tjenester inntektsføres etter hvert som de leveres.

### SKATT

Skattekostnaden i resultatregnskapet omfatter både periodens betalbare skatt og endring i utsatt skatt. Utsatt skatt er beregnet med 22 % på grunnlag av de midlertidige forskjeller som eksisterer mellom regnskapsmessige og skattemessige verdier, samt ligningsmessig underskudd til fremføring ved utgangen av regnskapsåret. Skatteøkende og skattereduserende midlertidige forskjeller som reverserer eller kan reverseres i samme periode er utlignet og nettoført.

### KLASSIFISERING OG VURDERING AV ANLEGGSMIDLER

Anleggsmidler omfatter eiendeler bestemt til varig eie og bruk. Anleggsmidler er vurdert til anskaffelseskost. Varige driftsmidler balanseføres og avskrives over driftsmidlets økonomiske levetid. Avskrivningsperioden for fast eiendom anskaffet etter 2009 er dekomponert i en del som gjelder råbygget og en del som gjelder faste tekniske installasjoner. Varige driftsmidler nedskrives til gjenvinnbart beløp ved verdifall som forventes ikke å være forbigående. Gjenvinnbart beløp er det høyeste av netto salgsverdi og verdi i bruk. Verdi i bruk er nåverdi av fremtidige kontantstrømmer knyttet til eiendelen. Nedskrivningen reverseres når grunnlaget for nedskrivningen ikke lenger er til stede.

### KLASSIFISERING OG VURDERING AV OMLØPSMIDLER

Omløpsmidler og kortsiktig gjeld omfatter normalt poster som forfaller til betaling innen ett år etter balansedagen, samt poster som knytter seg til varekretsløpet. Omløpsmidler vurderes til laveste verdi av anskaffelseskost og virkelig verdi.

### FORDRINGER

Kundefordringer og andre fordringer oppføres til pålydende etter fradrag for avsetning til forventet tap. Avsetning til tap gjøres på grunnlag av en individuell vurdering av de enkelte fordringene.

### Note 1 Lønnskostnader

Galleberg Bygg AS har ingen ansatte, de har derfor ikke hatt lønns- eller personalkostnader i 2021 og det foreligger heller ingen slike forpliktelser. Av samme grunn er det ikke plikt til å ha tjenestepensjonsordning etter lov om obligatorisk tjenestepensjon.

Det er ikke utbetalt godtgjørelse til styret.



## Note 2 Skatt

 BankID Signing  
Per Øyvind Kværner Hansen  
2022-06-13

 BankID Signing  
Henrie Styrmoen Hansen  
2022-06-13

 BankID Signing  
Thale Styrmoen Hansen  
2022-06-14

	2021	
<b>Årets skattekostnad</b>		
Resultatført skatt på ordinært resultat:		
Betalbar skatt	95 081	93 268
Endring i utsatt skattefordel	7 651	9 504
<b>Skattekostnad ordinært resultat</b>	<b>102 732</b>	<b>102 772</b>
Skattepliktig inntekt:		
Ordinært resultat før skatt	436 186	467 001
Permanente forskjeller	30 779	148
Endring i midlertidige forskjeller	-34 778	-43 203
<b>Skattepliktig inntekt</b>	<b>432 187</b>	<b>423 946</b>
Betalbar skatt i balansen:		
Betalbar skatt på årets resultat	95 081	93 268
<b>Sum betalbar skatt i balansen</b>	<b>95 081</b>	<b>93 268</b>

Skatteeffekten av midlertidige forskjeller som har gitt opphav til utsatt skatt og utsatte skattefordeler, spesifisert på typer av midlertidige forskjeller

	2021	2020	Endring
Varige driftsmidler	-233 865	-238 357	-4 492
Langs. fordr. og gjeld i ut. valuta	0	4 169	4 169
Fordringer	216	-4 169	-4 385
Gevinst – og tapskonto	-120 282	-150 352	-30 070
<b>Sum</b>	<b>-353 931</b>	<b>-388 709</b>	<b>-34 778</b>
<b>Grunnlag for utsatt skattefordel</b>	<b>-353 931</b>	<b>-388 709</b>	<b>-34 778</b>
<b>Utsatt skattefordel (22 %)</b>	<b>-77 865</b>	<b>-85 516</b>	<b>-7 651</b>

## Note 3 Egenkapital


	Aksjekapital	Overkurs	Egne aksjer	Annen egenkapital	Sum egenkapital
Pr. 31.12.2020	525 000	1 082 678	-300 000	1 195 992	2 503 670
<b>Pr 01.01.2021</b>	<b>525 000</b>	<b>1 082 678</b>	<b>-300 000</b>	<b>1 195 992</b>	<b>2 503 670</b>
Generasjonsskifte		0	0	0	0
Årets resultat				333 454	333 454
<b>Pr 31.12.2021</b>	<b>525 000</b>	<b>1 082 678</b>	<b>-300 000</b>	<b>1 529 446</b>	<b>2 837 124</b>


Det ble i 2017 gjennomført et generasjonsskifte. I den anledning ble overkurs benyttet til å dekke udekket tap fra tidligere år, og selskapet ervervet egne aksjer.




## Note 4 Anleggsmidler

	Bygninger og tomter	Driftsløsøre, inventar ol.	
Anskaffelseskost pr. 01.01.21	9 240 456	480 619	9 721 075
= <b>Anskaffelseskost 31.12.21</b>	<b>9 240 456</b>	<b>480 619</b>	<b>9 721 075</b>
Akkumulerte avskrivninger 31.12.21		480 619	480 619
= <b>Bokført verdi 31.12.21</b>	<b>9 240 456</b>	<b>0</b>	<b>9 240 456</b>
Økonomisk levetid		3-10 år	

 BankID Signing  
Per Øyvind Kværner Hansen  
2022-06-13

 BankID Signing  
Hennie Styrmoen Hansen  
2022-06-13

 BankID Signing  
Thale Styrmoen Hansen  
2022-06-14

## Note 5 Verdipapirer

	Eier- andel	Anskaffelses kost	Balanseført verdi
Driva Aquaculture AS ( tidl Oppdal)		280 863	280 863
<b>Sum</b>		<b>280 863</b>	<b>280 863</b>
<b>ANLEGGSMIDLER</b>			
DNB Assets management AS		10 000	10 000
DNB Europa Indeks		16 000	16 000
DNB Global Emerging Markets		16 000	15 211
DNB Global Indeks		227 000	227 000
DNB Grønt Norden andel		10 000	10 000
DNB Health Care		100 000	70 188
DNB Norden Indeks		17 000	16 822
DNB USA Indeks		15 000	15 000
Verdipapirfondet DNB Miljø		10 000	10 000
<b>Sum</b>		<b>421 000</b>	<b>390 221</b>
<b>Sum verdipapirer</b>		<b>701 863</b>	<b>671 084</b>



## Note 6 Aksjonærer



### AKSJEKAPITALEN I GALLEBERG BYGG AS PR. 31.12 BESTÅR AV FØLGENDE AKSJEKLASSER:

	Antall	Pålydende	
A-aksjer	3 750	100,0	375 000
B-aksjer	1 500	100,0	150 000
<b>Sum</b>	<b>5 250</b>		<b>525 000</b>

### EIERSTRUKTUR

De største aksjonærene i % pr. 31.12 var:

	A-aksjer	B-aksjer	Sum	Eierandel	Stemmeandel
Galleberg Bygg AS	3 000		3 000	57,1	
Karin Styrmoen	750	1 500	2 250	42,9	100,0
<b>Totalt antall aksjer</b>	<b>3 750</b>	<b>1 500</b>	<b>5 250</b>	<b>100,0</b>	<b>100,0</b>

B-aksjer gir ikke stemmerett. For øvrige aksjer gir hver aksje samme rettigheter i selskapet.

## Note 7 Hendelser etter balansedagen

Selskapet var ikke direkte berørt av utbruddet av Covid-19. Implikasjoner av Covid-19 er på det nåværende tidspunkt, vanskelig å forutse. Selskapet er ikke kjent med noen konkrete betydelige hendelser som vil ha påvirkning på den driftsmessige eller økonomiske stillingen til selskapet.

Styret mener at forutsetningene om fortsatt drift er til stede og at denne forutsetningen er lagt til grunn ved utarbeidelsen av regnskapet.

## Note 8 Mellomværende med aksjonærer, styremedlem og nærstående

Karin Styrmoen	3 500 000	118 043	53 343	34 517	19 005		3 724 908
Harald J Styrmoen	2 430 000	162 511	37 105	21 005	10 655	218 000	1 943 276
Signe-Lise Styrmoen	2 520 000	141 625	38 124	23 545	12 008	219 000	2 216 302
<b>Totalt</b>	<b>8 450 000</b>	<b>422 179</b>	<b>128 572</b>	<b>79 067</b>	<b>41 668</b>	<b>437 000</b>	<b>7 884 486</b>