



ÅRSREGNSKAPET FOR REGNSKAPSÅRET 2021 - GENERELL INFORMASJON

Enheten

Organisasjonsnummer: 971 594 683
Organisasjonsform: Aksjeselskap
Foretaksnavn: CORAM NORDIC AS
Forretningsadresse: Industriveien 12
1481 HAGAN

Regnskapsår

Årsregnskapets periode: 01.01.2021 - 31.12.2021

Konsern

Morselskap i konsern: Nei

Regnskapsregler

Regler for små foretak benyttet: Ja
Benyttet ved utarbeidelsen av årsregnskapet til selskapet: Regnskapslovens alminnelige regler

Årsregnskapet fastsatt av kompetent organ

Bekreftet av representant for selskapet: Jan Ove Bakke
Dato for fastsettelse av årsregnskapet: 28.06.2022

Grunnlag for avgivelse

År 2021: Årsregnskapet er elektronisk innlevert
År 2020: Tall er hentet fra elektronisk innlevert årsregnskap fra 2021

Det er ikke krav til at årsregnskapet m.v. som sendes til Regnskapsregisteret er undertegnet. Kontrollen på at dette er utført ligger hos revisor/enhetens øverste organ. Sikkerheten ivaretas ved at innsender har rolle/rettighet for innsending av årsregnskapet via Altinn, og ved at det bekreftes at årsregnskapet er fastsatt av kompetent organ.

Brønnøysundregistrene, 01.09.2023



Resultatregnskap

Beløp i: NOK	Note	2021	2020
RESULTATREGNSKAP			
Inntekter			
Salgsinntekt		39 660 761	41 937 471
Sum inntekter		39 660 761	41 937 471
Kostnader			
Varekostnad		21 551 948	22 387 304
Lønnskostnad	3	11 881 737	12 050 275
Avskrivning av driftsmidler og immaterielle eiendeler	8	132 670	134 387
Nedskrivning av varige driftsmidler og immaterielle eiendeler	8		
Annen driftskostnad		5 998 777	5 108 581
Sum kostnader		39 565 132	39 680 546
Driftsresultat		95 629	2 256 924
Finansinntekter og finanskostnader			
Renteinntekt fra foretak i samme konsern		45 100	76 049
Annen renteinntekt		247	3 290
Sum finansinntekter		45 347	79 339
Annen rentekostnad		152	5 049
Sum finanskostnader		152	5 049
Netto finans		45 196	74 289
Ordinært resultat før skattekostnad		140 825	2 331 214
Skattekostnad på ordinært resultat	6	32 516	519 501
Ordinært resultat etter skattekostnad		108 309	1 811 713
Årsresultat	4	108 309	1 811 713
Årsresultat etter minoritetsinteresser		108 309	1 811 713
Totalresultat		108 309	1 811 713
Overføringer og disponeringer			



Resultatregnskap

Beløp i: NOK	Note	2021	2020
Avsatt til annen egenkapital		108 309	1 811 714
Sum overføringer og disponeringer		108 309	1 811 714



Balanse

Beløp i: NOK	Note	2021	2020
BALANSE - EIENDELER			
Anleggsmidler			
Immaterielle eiendeler			
Utsatt skattefordel	6	72 954	92 101
Sum immaterielle eiendeler		72 954	92 101
Varige driftsmidler			
Driftsløsøre, inventar o.a. utstyr	8	446 690	573 428
Sum varige driftsmidler	8	446 690	573 428
Finansielle anleggsmidler			
Lån til foretak i samme konsern	7	2 200 000	2 200 000
Sum finansielle anleggsmidler		2 200 000	2 200 000
Sum anleggsmidler		2 719 644	2 865 528
Omløpsmidler			
Varer			
Sum varer		6 058 700	6 131 100
Fordringer			
Kundefordringer		3 901 018	6 272 234
Andre kortsiktige fordringer		1 616 353	377 291
Konsernfordringer	7	10 552	44 596
Sum fordringer		5 527 923	6 694 121
Bankinnskudd, kontanter og lignende			
Bankinnskudd, kontanter o.l.	2	5 068 447	4 921 459
Sum bankinnskudd, kontanter og lignende		5 068 447	4 921 459
Sum omløpsmidler		16 655 069	17 746 680
SUM EIENDELER		19 374 713	20 612 208

BALANSE - EGENKAPITAL OG GJELD



Balanse

Beløp i: NOK	Note	2021	2020
Egenkapital			
Innskutt egenkapital			
Aksjekapital	5	7 190 000	7 190 000
Sum innskutt egenkapital		7 190 000	7 190 000
Opptjent egenkapital			
Annen egenkapital	4	6 939 321	6 831 013
Sum opptjent egenkapital		6 939 321	6 831 013
Sum egenkapital		14 129 321	14 021 013
Gjeld			
Langsiktig gjeld			
Utsatt skatt	6		
Annen langsiktig gjeld			
Sum langsiktig gjeld		0	0
Kortsiktig gjeld			
Leverandørgjeld		931 734	1 436 309
Betalbar skatt	6	13 369	458 807
Skyldig offentlige avgifter		1 784 953	1 849 991
Kortsiktig konserngjeld	7	363 420	662 177
Annen kortsiktig gjeld		2 151 917	2 183 911
Sum kortsiktig gjeld		5 245 392	6 591 196
Sum gjeld		5 245 392	6 591 196
SUM EGENKAPITAL OG GJELD		19 374 713	20 612 208



Brønnøysundregistrene

ÅRSREGNSKAP FOR REGNSKAPSÅRET 2021 - GENERELL INFORMASJON

Journalnummer: 2022 614182

Enheten

Organisasjonsnummer: 971 594 683
Organisasjonsform: Aksjeselskap
Foretaksnavn: CORAM NORDIC AS
Forretningsadresse: Industriveien 12
1481 HAGAN

Regnskapsår

Årsregnskapets periode: 01.01.2021 - 31.12.2021

Konsern

Morselskap i konsern: Nei

Regnskapsregler

Regler for små foretak benyttet: Ja
Benyttet ved utarbeidelsen av
årsregnskapet til selskapet: Regnskapslovens alminnelige regler

Årsregnskapet fastsatt av kompetent organ

Bekreftet av representant for selskapet: Jan Ove Bakke
Dato for fastsettelse av årsregnskapet: 28.06.2022

Grunnlag for avgivelse

År 2021: Årsregnskap er elektronisk innlevert.
År 2020: Tall er hentet fra elektronisk innlevert årsregnskap fra 2021.

Det er ikke krav til at årsregnskapet m.v. som sendes til Regnskapsregisteret er undertegnet. Kontrollen på at dette er utført ligger hos revisor/enhetens øverste organ. Sikkerheten ivaretas ved at innsender har rolle/rettighet for innsending av årsregnskapet via Altinn, og ved at det bekreftes at årsregnskapet er fastsatt av kompetent organ.

Brønnøysundregistrene, 11.07.2022



Organisasjonsnr: 971 594 683
CORAM NORDIC AS

RESULTATREGNSKAP

Beløp i: NOK	Note	2021	2020
RESULTATREGNSKAP			
Inntekter			
Salgsinntekt		39 660 761	41 937 471
Sum inntekter		39 660 761	41 937 471
Kostnader			
Varekostnad		21 551 948	22 387 304
Lønnskostnad	3	11 881 737	12 050 275
Avskrivning av driftsmidler og immaterielle eiendeler	8	132 670	134 387
Nedskrivning av varige driftsmidler og immaterielle eiendeler	8		
Annen driftskostnad		5 998 777	5 108 581
Sum kostnader		39 565 132	39 680 546
Driftsresultat		95 629	2 256 924
Finansinntekter og finanskostnader			
Renteinntekt fra foretak i samme konsern		45 100	76 049
Annen renteinntekt		247	3 290
Sum finansinntekter		45 347	79 339
Annen rentekostnad		152	5 049
Sum finanskostnader		152	5 049
Netto finans		45 196	74 289
Ordinært resultat før skattekostnad		140 825	2 331 214
Skattekostnad på ordinært resultat	6	32 516	519 501
Ordinært resultat etter skattekostnad		108 309	1 811 713
Årsresultat	4	108 309	1 811 713
Årsresultat etter minoritetsinteresser		108 309	1 811 713
Totalresultat		108 309	1 811 713
Overføringer og disponeringer			
Avsatt til annen egenkapital		108 309	1 811 714



Sum overføringer og
disponeringer

108 309

1 811 714



Organisasjonsnr: 971 594 683
CORAM NORDIC AS

BALANSE

Beløp i: NOK	Note	2021	2020
BALANSE - EIENDELER			
Anleggsmidler			
Immaterielle eiendeler			
Utsatt skattefordel	6	72 954	92 101
Sum immaterielle eiendeler		72 954	92 101
Varige driftsmidler			
Driftsløsøre, inventar o. a. utstyr			
	8	446 690	573 428
Sum varige driftsmidler	8	446 690	573 428
Finansielle anleggsmidler			
Lån til foretak i samme konsern			
	7	2 200 000	2 200 000
Sum finansielle anleggsmidler		2 200 000	2 200 000
Sum anleggsmidler		2 719 644	2 865 528
Omløpsmidler			
Varer			
Sum varer		6 058 700	6 131 100
Fordringer			
Kundefordringer			
		3 901 018	6 272 234
Andre kortsiktige fordringer			
		1 616 353	377 291
Konsernfordringer	7	10 552	44 596
Sum fordringer		5 527 923	6 694 121
Bankinnskudd, kontanter og lignende			
Bankinnskudd, kontanter o. l.			
	2	5 068 447	4 921 459
Sum bankinnskudd, kontanter og lignende		5 068 447	4 921 459
Sum omløpsmidler		16 655 069	17 746 680
SUM EIENDELER		19 374 713	20 612 208
BALANSE - EGENKAPITAL OG GJELD			
Egenkapital			
Innskutt egenkapital			
Aksjekapital	5	7 190 000	7 190 000
Sum innskutt egenkapital		7 190 000	7 190 000



Opptjent egenkapital			
Annen egenkapital	4	6 939 321	6 831 013
Sum opptjent egenkapital		6 939 321	6 831 013
Sum egenkapital		14 129 321	14 021 013
Gjeld			
Langsiktig gjeld			
Utsatt skatt	6		
Annen langsiktig gjeld			
Sum langsiktig gjeld		0	0
Kortsiktig gjeld			
Leverandørgjeld		931 734	1 436 309
Betalbar skatt	6	13 369	458 807
Skyldig offentlige avgifter		1 784 953	1 849 991
Kortsiktig konserngjeld	7	363 420	662 177
Annen kortsiktig gjeld		2 151 917	2 183 911
Sum kortsiktig gjeld		5 245 392	6 591 196
Sum gjeld		5 245 392	6 591 196
SUM EGENKAPITAL OG GJELD		19 374 713	20 612 208



Organisasjonsnr: 971 594 683
CORAM NORDIC AS

NOTEOPPLYSNINGER - SELSKAP - alle poster oppgitt i hele tall

Note

Antall aksjer og aksjeeiere

Note

3

Antall årsverk i regnskapsåret

Virksomheten har hatt følgende antall årsverk:
16.00

Omløpsmidler Startdato Sluttdato Endring

Skattemessig fremf.undersk. Startdato Sluttdato Endring

Kortsiktig gjeld Startdato Sluttdato Endring



mazars

Fridtjof Nansens vei 19
0369 Oslo
Norway
Tel: +47 23 19 63 00
www.mazars.no

Til generalforsamlingen i Coram Nordic AS

Uavhengig revisors beretning

Konklusjon

Vi har revidert Coram Nordic AS sitt årsregnskap som viser et overskudd på kr 108 309. Årsregnskapet består av balanse per 31. desember 2021, resultatregnskap for regnskapsåret avsluttet per denne datoen og noter til årsregnskapet, herunder et sammendrag av viktige regnskapsprinsipper.

Etter vår mening

- oppfyller årsregnskapet gjeldende lovkrav, og
- gir årsregnskapet et rettviseende bilde av selskapets finansielle stilling per 31. desember 2021 og av dets resultat for regnskapsåret avsluttet per denne datoen i samsvar med regnskapslovens regler og god regnskapsskikk i Norge.

Grunnlag for konklusjonen

Vi har gjennomført revisjonen i samsvar med de internasjonale revisjonsstandardene International Standards on Auditing (ISA-ene). Våre oppgaver og plikter i henhold til disse standardene er beskrevet nedenfor under "Revisors oppgaver og plikter ved revisjonen av årsregnskapet". Vi er uavhengige av selskapet slik det kreves i lov, forskrift og International Code of Ethics for Professional Accountants (inkludert internasjonale uavhengighetsstandarder) utstedt av the International Ethics Standards Board for Accountants (IESBA-reglene), og vi har overholdt våre øvrige etiske forpliktelser i samsvar med disse kravene. Innhentet revisjonsbevis er etter vår vurdering tilstrekkelig og hensiktsmessig som grunnlag for vår konklusjon.

Øvrig informasjon

Styret og daglig leder (ledelsen) er ansvarlige for øvrig informasjon som er publisert sammen med årsregnskapet. Øvrig informasjon består av årsberetningen. Vår konklusjon om årsregnskapet ovenfor dekker ikke øvrig informasjon.

I forbindelse med revisjonen av årsregnskapet er det vår oppgave å lese øvrig informasjon. Formålet er å vurdere hvorvidt det foreligger vesentlig inkonsistens mellom den øvrige informasjonen og årsregnskapet og den kunnskap vi har opparbeidet oss under revisjonen av årsregnskapet, eller hvorvidt øvrig informasjon fremstår som vesentlig feil. Vi har plikt til å rapportere dersom øvrig informasjon fremstår som vesentlig feil. Vi har ingenting å rapportere i så henseende.

Ledelsens ansvar for årsregnskapet

Ledelsen er ansvarlig for å utarbeide årsregnskapet og for at det gir et rettviseende bilde i samsvar med regnskapslovens regler og god regnskapsskikk i Norge. Ledelsen er også ansvarlig for slik intern kontroll som den finner nødvendig for å kunne utarbeide et årsregnskap som ikke inneholder vesentlig feilinformasjon, verken som følge av misligheter eller utilsiktede feil.

Mazars AS
Org. no. 979 605 994



mazars

Ved utarbeidelsen av årsregnskapet må ledelsen ta standpunkt til selskapets evne til fortsatt drift og opplyse om forhold av betydning for fortsatt drift. Forutsetningen om fortsatt drift skal legges til grunn for årsregnskapet så lenge det ikke er sannsynlig at virksomheten vil bli avvirket.

Revisors oppgaver og plikter ved revisjonen av årsregnskapet

Vårt mål er å oppnå betryggende sikkerhet for at årsregnskapet som helhet ikke inneholder vesentlig feilinformasjon, verken som følge av misligheter eller utilsiktede feil, og å avgi en revisjonsberetning som inneholder vår konklusjon. Betryggende sikkerhet er en høy grad av sikkerhet, men ingen garanti for at en revisjon utført i samsvar med ISA-ene, alltid vil avdekke vesentlig feilinformasjon som eksisterer. Feilinformasjon kan oppstå som følge av misligheter eller utilsiktede feil. Feilinformasjon blir vurdert som vesentlig dersom den enkeltvis eller samlet med rimelighet kan forventes å påvirke økonomiske beslutninger som brukerne foretar basert på årsregnskapet.

For videre beskrivelse av revisors oppgaver og plikter vises det til:
<https://revisorforeningen.no/revisjonsberetninger>

Oslo, 28.06.2022
Mazars AS

Rune Jalving
statsautorisert revisor



Elektronisk signatur

Signert av

Jalving, Rune

Norwegian BankID

Dato og tid

(UTC+01:00) Amsterdam, Berlin, Bern, Rome, Stockholm, Vienna

30.06.2022 13.18.52

Dette dokumentet er signert med elektronisk signatur. En elektronisk signatur er juridisk forpliktende på samme måte som en håndskrevet signatur på papir. Denne siden er lagt til dokumentet for å vise grunnleggende informasjon om signaturen(e), og på de foregående sidene kan du lese dokumentet som er signert. Vedlagt finnes også en PDF med signatordetaljer, og en XML-fil med innholdet i den elektroniske signatur(e). Vedleggene kan brukes for å verifisere gyldigheten av dokumentets signatur ved behov.



Årsregnskap 2021 Coram Nordic AS

Resultatregnskap
Balanse
Noter til regnskapet

Org.nr.: 971 594 683



Resultatregnskap Coram Nordic AS

Driftsinntekter og driftskostnader	Note	2021	2020
Salgsinntekt		39 660 761	41 937 471
Sum driftsinntekter		39 660 761	41 937 471
Varekostnad		21 551 948	22 387 304
Lønnskostnad	3	11 881 737	12 050 275
Avskrivning av driftsmidler og immaterielle eiendeler	8	132 670	134 387
Annen driftskostnad		5 998 777	5 108 581
Sum driftskostnader		39 565 132	39 680 546
Driftsresultat		95 629	2 256 924
Finansinntekter og finanskostnader			
Renteinntekt fra foretak i samme konsern		45 100	76 049
Annen renteinntekt		247	3 290
Annen rentekostnad		152	5 049
Resultat av finansposter		45 196	74 289
Ordinært resultat før skattekostnad		140 825	2 331 214
Skattekostnad på ordinært resultat	6	32 516	519 501
Ordinært resultat		108 309	1 811 713
Årsresultat	4	108 309	1 811 713
Overføringer			
Avsatt til annen egenkapital		108 309	1 811 714
Sum overføringer		108 309	1 811 714




Balanse			
Coram Nordic AS			
Eiendeler	Note	2021	2020
Anleggsmidler			
Immaterielle eiendeler			
Utsatt skattefordel	6	72 954	92 101
Sum immaterielle eiendeler		72 954	92 101
Varige driftsmidler			
Driftsløsøre, inventar o.a. utstyr	8	446 690	573 428
Sum varige driftsmidler	8	446 690	573 428
Finansielle anleggsmidler			
Lån til foretak i samme konsern	7	2 200 000	2 200 000
Sum finansielle anleggsmidler		2 200 000	2 200 000
Sum anleggsmidler		2 719 644	2 865 528
Omløpsmidler			
Lager av varer og annen beholdning		6 058 700	6 131 100
Fordringer			
Kundefordringer		3 901 018	6 272 234
Kundefordringer konsern	7	10 552	44 696
Andre kortsiktige fordringer		1 616 353	377 291
Sum fordringer		5 527 923	6 694 121
Bankinnskudd, kontanter o.l.	2	5 088 447	4 921 459
Sum omløpsmidler		16 655 069	17 746 880
Sum eiendeler		19 374 713	20 612 208





Balanse
Coram Nordic AS

Egenkapital og gjeld	Note	2021	2020
Egenkapital			
Innskutt egenkapital			
Aksjekapital	5	7 190 000	7 190 000
Sum innskutt egenkapital		7 190 000	7 190 000
Opptjent egenkapital			
Annen egenkapital	4	6 939 321	6 831 013
Sum opptjent egenkapital		6 939 321	6 831 013
Sum egenkapital		14 129 321	14 021 013
Gjeld			
Kortsiktig gjeld			
Leverandørgjeld		931 734	1 436 309
Betalbar skatt	6	13 369	458 807
Skyldig offentlige avgifter		1 784 953	1 849 991
Konserngjeld	7	363 420	862 177
Annen kortsiktig gjeld		2 151 917	2 183 911
Sum kortsiktig gjeld		5 245 392	6 591 198
Sum gjeld		5 245 392	6 591 198
Sum egenkapital og gjeld		19 374 713	20 612 208

Nittedal 28/6-22
Styret i Coram Nordic AS


Jan Ove Bakke
daglig leder


Peter Robert Hulzing
styrelleder


Vebjørn Bratting
styremedlem



1. Regnskapsprinsipper

Regnskapet er utarbeidet i henhold til norske regnskapsregler/-standarder for små foretak.

Salgsinntekter

Inntektsføring ved salg av varer skjer på leveringstidpunktet. Tjenester inntektsføres etter hvert som de leveres.

Klassifisering av balanseposter

Anleggsmidler er eiendeler ment til varig eie og bruk i virksomheten. Anleggsmidler vurderes til anskaffelseskost, men nedskrives til virkelig verdi dersom verdifallet ikke forventes å være forbigående. Langsiktig gjeld balanseføres til opptakskost.

Omløpsmidler og kortiktig gjeld omfatter normalt poster som forfaller til betaling innen ett år etter balansedagen, samt poster som knytter seg til varekretsløpet. Øvrige poster er klassifisert som anleggsmiddel/langsiktig gjeld. Omløpsmidler vurderes til laveste av anskaffelseskost og virkelig verdi. Kortiktig gjeld balanseføres til opptakskost.

Fordringer

Kundefordringer og andre fordringer er oppført i balansen til pålydende etter fradrag for avsetning til forventet tap. Avsetning til tap er tørt opp i henhold til forventet tap på enkelte fordringer.

Varelager

Lager av innkjøpte varer er verdsatt til laveste av anskaffelseskost etter FIFO-prinsippet og virkelig verdi. Det foretas nedskriving for påregnelig ukurans.

Valuta

Pengeposter i utenlandsk valuta er vurdert etter kursen ved regnskapsårets slutt.

Varige driftsmidler

Varige driftsmidler balanseføres og avskrives over driftsmidlets levetid dersom de har levetid over 3 år og har en kostpris som overstiger kr 15.000. Direkte vedlikehold av driftsmidler kostnadsføres løpende under driftskostnader, mens påkostninger eller forbedringer tillegges driftsmidlets kostpris og avskrives over resterende økonomisk levetid.

Skatt

Skattekostnaden i resultatregnskapet omfatter både periodens betalbare skatt og endring i utsatt skatt. Utsatt skatt er beregnet med 22 % på grunnlag av de midlertidige forskjeller som eksisterer mellom regnskapsmessige og skattemessige verdier, samt ligningsmessig underskudd til fremføring ved utgangen av regnskapsåret. Skatteøkende og skattereduserende midlertidige forskjeller som reverserer eller kan reversere i samme periode er utlignet og nettoført.

2. Bankinnskudd

Av selskapets bankinnskudd er kr 360 839 bundne bankinnskudd for ansattes skattetrekkmidler.



3. Lønnskostnader, antall ansatte, godtgjørelser mm.

Lønnskostnader	2021	2020
Lønninger	7 283 141	7 258 769
Arbeidsgiveravgift	1 371 610	1 249 616
Pensjonskostnader	686 106	781 229
Andre ytelser	1 222 486	1 042 581
Provisjon salgsgjenter	1 318 384	1 718 080
Sum	11 681 737	12 050 275

Gjennomsnittlig antall sysselsatte årsverk i løpet av regnskapsåret som har vært: 16 16

Pensjonsforpliktelser

Selskapet er pliktig å ha tjenestepensjonsordning etter lov om obligatorisk tjenestepensjon. Selskapets pensjonsordninger tilfredsstiller kravene i denne lov.

4. Egenkapital

	Aksjekapital	Annen egenkapital	Sum egenkapital
Pr. 31.12.2020	7 190 000	6 831 013	14 021 013
Årets resultat		108 309	108 309
Pr 31.12.2021	7 190 000	6 939 321	14 129 321

5. Aksjekapital og aksjonærinformasjon

Ordinære aksjer	Antall	Pålydende	Balanseført
	500	14 380	7 190 000

Samtlige aksjer eies av Coram Sanitary B. V. Alle aksjene gir samme rettigheter i selskapet. Konsemmregnskapet kan utleveres på dette selskapets adresse Winda 3 - 5667 AX Geldrop, Nederland.



Note 6 Skatt

Årets skattekostnad	2021	2020
Resultatført skatt på ordinært resultat:		
Betalbar skatt	13 369	458 807
Endring i utsatt skattefordel	19 147	60 694
Skattekostnad ordinært resultat	32 516	519 501
Skattepliktig inntekt:		
Ordinært resultat før skatt	140 825	2 331 214
Permanente forskjeller	8 973	30 151
Endring i midlertidige forskjeller	-87 032	-124 282
Anvendelse av fremførbart underskudd	0	-151 596
Skattepliktig inntekt	69 766	2 085 487
Betalbar skatt i balansen:		
Betalbar skatt på årets resultat	13 369	458 807
Sum betalbar skatt i balansen	13 369	458 807

Skatteeffekten av midlertidige forskjeller som har gått opphav til utsatt skatt og utsatte skattefordeler, spesifisert på typer av midlertidige forskjeller

	2021	2020	Endring
Varige driftsmidler	45 436	79 512	34 076
Varebeholdning	-408 500	-325 600	80 900
Fordringer	29 453	-172 555	-202 008
Sum	-331 611	-418 643	-87 032
Grunnlag for utsatt skattefordel	-331 611	-418 643	-87 032
Utsatt skattefordel (22 %)	-72 954	-92 101	-19 147

7. Mellomværende i samme konsern

	2021	2020
Fordringer til konsernselskap	10 552	44 596
Leverandørgjeld konsernselskap	-363 420	-662 177
Lån til konsernselskap	2 200 000	2 200 000

8. Anleggsmidler

	Driftsløse, inventar ol.
Anskaffelseskost pr. 01.01.2021	2 098 428
Tilgang kjøpte anleggsmidler	33 522
Anskaffelseskost 31.12.2021	2 131 950
Av- og nedskrivninger pr. 01.01.2021	1 552 590
Årets ordinære avskrivninger	132 670
Av- og nedskrivninger pr. 31.12.2021	1 685 260
Bokført verdi 31.12.2021	446 690
Økonomisk levetid	0-5 år