



ÅRSREGNSKAPET FOR REGNSKAPSÅRET 2022 - GENERELL INFORMASJON

Enheten

Organisasjonsnummer: 998 243 432
Organisasjonsform: Aksjeselskap
Foretaksnavn: ORKLA REGNSKAP AS
Forretningsadresse: Vestre Rosten 81
7075 TILLER

Regnskapsår

Årsregnskapets periode: 01.01.2022 - 31.12.2022

Konsern

Morselskap i konsern: Nei

Regnskapsregler

Regler for små foretak benyttet: Ja
Benyttet ved utarbeidelsen av årsregnskapet til selskapet: Regnskapslovens alminnelige regler

Årsregnskapet fastsatt av kompetent organ

Bekreftet av representant for selskapet: Judith Tystad
Dato for fastsettelse av årsregnskapet: 08.02.2023

Grunnlag for avgivelse

År 2022: Årsregnskapet er elektronisk innlevert
År 2021: Tall er hentet fra elektronisk innlevert årsregnskap fra 2022

Det er ikke krav til at årsregnskapet m.v. som sendes til Regnskapsregisteret er undertegnet. Kontrollen på at dette er utført ligger hos revisor/enhetens øverste organ. Sikkerheten ivaretas ved at innsender har rolle/rettighet for innsending av årsregnskapet via Altinn, og ved at det bekreftes at årsregnskapet er fastsatt av kompetent organ.

Brønnøysundregistrene, 02.02.2024



Resultatregnskap

Beløp i: NOK	Note	2022	2021
RESULTATREGNSKAP			
Inntekter			
Salgsinntekt		6 537 504	5 737 115
Annen driftsinntekt		231 861	156 273
Sum inntekter		6 769 365	5 893 388
Kostnader			
Varekostnad			9 858
Lønnskostnad	1	4 915 905	4 402 773
Avskrivning på varige driftsmidler	2	52 862	52 862
Nedskrivning av varige driftsmidler og immaterielle eiendeler	2	20 000	
Annen driftskostnad		1 078 660	1 053 116
Sum kostnader		6 067 427	5 518 608
Driftsresultat		701 938	374 780
Finansinntekter og finanskostnader			
Annen renteinntekt		4 723	856
Annen finansinntekt		118	
Sum finansinntekter		4 840	856
Annen rentekostnad		8 630	12 827
Sum finanskostnader		8 630	12 827
Netto finans		-3 789	-11 971
Ordinært resultat før skattekostnad		698 149	362 809
Skattekostnad på ordinært resultat	3	154 142	79 817
Ordinært resultat etter skattekostnad		544 007	282 992
Årsresultat		544 007	282 992
Årsresultat etter minoritetsinteresser		544 007	282 992
Overføringer og disponeringer			
Ordinært utbytte		500 000	220 000



Resultatregnskap

Beløp i: NOK	Note	2022	2021
Udekket tap			282 992
Overføringer annen egenkapital		44 007	-220 000
Sum overføringer og disponeringer		544 007	282 992



Balanse

Beløp i: NOK	Note	2022	2021
BALANSE - EIENDELER			
Anleggsmidler			
Immaterielle eiendeler			
Konsesjoner, patenter, lisenser o.l.	2	150 000	200 000
Utsatt skattefordel	3		109 493
Sum immaterielle eiendeler		150 000	309 493
Varige driftsmidler			
Driftsløsøre, inventar, verktøy, kontorm.	2	13 336	36 198
Sum varige driftsmidler		13 336	36 198
Sum anleggsmidler		163 336	345 691
Omløpsmidler			
Varer			
Fordringer			
Kundefordringer		803 024	711 890
Andre kortsiktige fordringer		137 518	39 079
Sum fordringer		940 542	750 969
Bankinnskudd, kontanter og lignende			
Bankinnskudd, kontanter o.l.	4	1 291 913	764 457
Sum bankinnskudd, kontanter og lignende		1 291 913	764 457
Sum omløpsmidler		2 232 454	1 515 426
SUM EIENDELER		2 395 791	1 861 117
BALANSE - EGENKAPITAL OG GJELD			
Egenkapital			
Innskutt egenkapital			
Selskapskapital	5	120 000	120 000
Overkurs	5	468 285	468 285



Balanse

Beløp i: NOK	Note	2022	2021
Sum innskutt egenkapital		588 285	588 285
Opptjent egenkapital			
Annen egenkapital		44 007	
Sum opptjent egenkapital		44 007	
Sum egenkapital		632 292	588 285
Gjeld			
Langsiktig gjeld			
Utsatt skatt		4 308	
Sum avsetninger for forpliktelser		4 308	
Annen langsiktig gjeld			
Sum langsiktig gjeld		4 308	0
Kortsiktig gjeld			
Leverandørgjeld		74 490	123 697
Betalbar skatt		40 341	
Skyldig offentlige avgifter		646 971	536 675
Utbytte		500 000	220 000
Annen kortsiktig gjeld		497 388	392 460
Sum kortsiktig gjeld		1 759 190	1 272 832
Sum gjeld		1 763 498	1 272 832
SUM EGENKAPITAL OG GJELD		2 395 791	1 861 117



Brønnøysundregistrene

ÅRSREGNSKAP FOR REGNSKAPSÅRET 2022 - GENERELL INFORMASJON

Journalnummer: 2023 364741

Enheten

Organisasjonsnummer: 998 243 432
Organisasjonsform: Aksjeselskap
Foretaksnavn: ORKLA REGNSKAP AS
Forretningsadresse: Vestre Rosten 81
7075 TILLER

Regnskapsår

Årsregnskapets periode: 01.01.2022 - 31.12.2022

Konsern

Morselskap i konsern: Nei

Regnskapsregler

Regler for små foretak benyttet: Ja
Benyttet ved utarbeidelsen av
årsregnskapet til selskapet: Regnskapslovens alminnelige regler

Årsregnskapet fastsatt av kompetent organ

Bekreftet av representant for selskapet: Judith Tystad
Dato for fastsettelse av årsregnskapet: 08.02.2023

Grunnlag for avgivelse

År 2022: Årsregnskap er elektronisk innlevert.
År 2021: Tall er hentet fra elektronisk innlevert årsregnskap fra 2022.

Det er ikke krav til at årsregnskapet m.v. som sendes til Regnskapsregisteret er undertegnet. Kontrollen på at dette er utført ligger hos revisor/enhetens øverste organ. Sikkerheten ivaretas ved at innsender har rolle/rettighet for innsending av årsregnskapet via Altinn, og ved at det bekreftes at årsregnskapet er fastsatt av kompetent organ.

Brønnøysundregistrene, 29.04.2023



Organisasjonsnr: 998 243 432
ORKLA REGNSKAP AS

RESULTATREGNSKAP

Beløp i: NOK	Note	2022	2021
RESULTATREGNSKAP			
Inntekter			
Salgsinntekt		6 537 504	5 737 115
Annen driftsinntekt		231 861	156 273
Sum inntekter		6 769 365	5 893 388
Kostnader			
Varekostnad			9 858
Lønnskostnad	1	4 915 905	4 402 773
Avskrivning på varige driftsmidler	2	52 862	52 862
Nedskrivning av varige driftsmidler og immaterielle eiendeler	2	20 000	
Annen driftskostnad		1 078 660	1 053 116
Sum kostnader		6 067 427	5 518 608
Driftsresultat		701 938	374 780
Finansinntekter og finanskostnader			
Annen renteinntekt		4 723	856
Annen finansinntekt		118	
Sum finansinntekter		4 840	856
Annen rentekostnad		8 630	12 827
Sum finanskostnader		8 630	12 827
Netto finans		-3 789	-11 971
Ordinært resultat før skattekostnad			
skattekostnad		698 149	362 809
Skattekostnad på ordinært resultat	3	154 142	79 817
Ordinært resultat etter skattekostnad		544 007	282 992
Årsresultat		544 007	282 992
Årsresultat etter minoritetsinteresser		544 007	282 992
Overføringer og disponeringer			
Ordinært utbytte		500 000	220 000
Udekket tap			282 992
Overføringer annen egenkapital		44 007	-220 000
Sum overføringer og disponeringer		544 007	282 992





Organisasjonsnr: 998 243 432
ORKLA REGNSKAP AS

BALANSE

Beløp i: NOK	Note	2022	2021
BALANSE - EIENDELER			
Anleggsmidler			
Immaterielle eiendeler			
Konsesjoner, patenter, lisenser o.l.	2	150 000	200 000
Utsatt skattefordel	3		109 493
Sum immaterielle eiendeler		150 000	309 493
Varige driftsmidler			
Driftsløsøre, inventar, verktøy, kontorm.	2	13 336	36 198
Sum varige driftsmidler		13 336	36 198
Sum anleggsmidler		163 336	345 691
Omløpsmidler			
Varer			
Fordringer			
Kundefordringer		803 024	711 890
Andre kortsiktige fordringer		137 518	39 079
Sum fordringer		940 542	750 969
Bankinnskudd, kontanter og lignende			
Bankinnskudd, kontanter o.l.	4	1 291 913	764 457
Sum bankinnskudd, kontanter og lignende		1 291 913	764 457
Sum omløpsmidler		2 232 454	1 515 426
SUM EIENDELER		2 395 791	1 861 117
BALANSE - EGENKAPITAL OG GJELD			
Egenkapital			
Innskutt egenkapital			
Selskapskapital	5	120 000	120 000
Overkurs	5	468 285	468 285
Sum innskutt egenkapital		588 285	588 285
Opptjent egenkapital			
Annen egenkapital		44 007	
Sum opptjent egenkapital		44 007	



Sum egenkapital	632 292	588 285
Gjeld		
Langsiktig gjeld		
Utsatt skatt	4 308	
Sum avsetninger for forpliktelser	4 308	
Annen langsiktig gjeld		
Sum langsiktig gjeld	4 308	0
Kortsiktig gjeld		
Leverandørgjeld	74 490	123 697
Betalbar skatt	40 341	
Skyldig offentlige avgifter	646 971	536 675
Utbytte	500 000	220 000
Annen kortsiktig gjeld	497 388	392 460
Sum kortsiktig gjeld	1 759 190	1 272 832
Sum gjeld	1 763 498	1 272 832
SUM EGENKAPITAL OG GJELD	2 395 791	1 861 117



Organisasjonsnr: 998 243 432
ORKLA REGNSKAP AS

NOTEOPPLYSNINGER - SELSKAP - alle poster oppgitt i hele tall

Note

Antall årsverk i regnskapsåret
0.00

<u>Sum</u>	<u>Beløp</u>
<u>Balanseført verdi 31.12.</u>	<u>Varige driftsmidler Immaterielle eiend.</u>

Konsernregnskap

Morselskapet sitt navn

Forretningskontor for morselskapet

Begrunnelse for at datterselskap er utelatt fra konsolideringen

Konsern, tilknyttet selskap m.v. - fordringer og gjeld

Fordringer

<u>Samlet beløp - tilknyttet selskap</u>	<u>Årets</u>	<u>Fjorårets</u>
--	--------------	------------------

<u>Samlet beløp - foretak i samme konsern</u>	<u>Årets</u>	<u>Fjorårets</u>
---	--------------	------------------

<u>Samlet beløp - foretak i samme konsern</u>	<u>Årets</u>	<u>Fjorårets</u>
---	--------------	------------------

<u>Samlet beløp - felles kontrollert virksomhet</u>	<u>Årets</u>	<u>Fjorårets</u>
---	--------------	------------------

<u>Pantstillelse</u>	<u>Beløp</u>
----------------------	--------------

<u>Beholdning av egne aksjer</u>	<u>Antall</u>	<u>Pålydende</u>	<u>Andel av aksjek.</u>
----------------------------------	---------------	------------------	-------------------------



Note

Lån og sikkerhetsstillelse til medlemmer

Er det gitt lån eller sikkerhetsstillelse til ledende personer: Nei

Opplysninger om:

Medlemmer av:

Mer om lån og sikkerhetsstillelse

Note

Noteopplysninger ut over minimumskravene for små foretak

Fullstendige noteopplysninger fremkommer av vedlagte PDF-dokument



**Årsregnskap 2022
for**

Orkla Regnskap AS

Foretaksnr. 998243432



Orkla Regnskap AS

Resultatregnskap

	Note	2022	2021
DRIFTSINNEKTER OG DRIFTSKOSTNADER			
Driftsinntekter			
Salgsinntekt		6 537 504	5 737 115
Annen driftsinntekt		231 861	156 273
Sum driftsinntekter		6 769 365	5 893 388
Driftskostnader			
Varekostnad		0	9 858
Lønnskostnad	1	4 915 905	4 402 773
Avskrivning på varige driftsmidler	2	52 862	52 862
Nedskrivning på varige driftsmidler	2	20 000	0
Annen driftskostnad		1 078 660	1 053 116
Sum driftskostnader		6 067 427	5 518 608
DRIFTSRESULTAT		701 938	374 780
FINANSINNEKTER OG FINANSKOSTNADER			
Finansinntekter			
Annen renteinntekt		4 723	856
Annen finansinntekt		118	0
Sum finansinntekter		4 840	856
Finanskostnader			
Annen rentekostnad		8 630	12 827
Sum finanskostnader		8 630	12 827
NETTO FINANSPOSTER		(3 789)	(11 971)
ORDINÆRT RES. FØR SKATTEKOSTNAD		698 149	362 809
Skattekostnad på ordinært resultat	3	154 142	79 817
ORDINÆRT RESULTAT		544 007	282 992
ÅRSRESULTAT		544 007	282 992
OVERF. OG DISPONERINGER			
Avsatt til ordinært utbytte		500 000	220 000
Overføringer annen egenkapital		44 007	(220 000)
Fremføring av udekket tap		0	282 992
SUM OVERFØRINGER OG DISPONERINGER		544 007	282 992



Orkla Regnskap AS

Balanse pr. 31.12.2022

	Note	31.12.2022	31.12.2021
EIENDELER			
ANLEGGSMIDLER			
Immaterielle eiendeler			
Konsesjoner, patenter, lisenser o.l.	2	150 000	200 000
Utsatt skattefordel	3	0	109 493
Sum immaterielle eiendeler		150 000	309 493
Varige driftsmidler			
Driftsløsøre, inventar, verktøy, kontorm.	2	13 336	36 198
SUM ANLEGGSMIDLER		163 336	345 691
OMLØPSMIDLER			
Fordringer			
Kundefordringer		803 024	711 890
Andre kortsiktige fordringer		137 518	39 079
Sum fordringer		940 542	750 969
Bankinnskudd, kontanter o.l.	4	1 291 913	764 457
SUM OMLØPSMIDLER		2 232 454	1 515 426
SUM EIENDELER		2 395 791	1 861 117



Orkla Regnskap AS

Balanse pr. 31.12.2022

	Note	31.12.2022	31.12.2021
EGENKAPITAL OG GJELD			
EGENKAPITAL			
Innskutt egenkapital			
Selskapskapital	5	120 000	120 000
Overkurs	5	468 285	468 285
Sum innskutt egenkapital		588 285	588 285
Opptjent egenkapital			
Annen egenkapital		44 007	0
SUM EGENKAPITAL		632 292	588 285
GJELD			
LANGSIKTIG GJELD			
Avsetning for forpliktelser			
Utsatt skatt		4 308	0
SUM LANGSIKTIG GJELD		4 308	0
KORTSIKTIG GJELD			
Leverandørgjeld		74 490	123 697
Betalbar skatt		40 341	0
Skyldig offentlige avgifter		646 971	536 675
Utbytte		500 000	220 000
Annen kortsiktig gjeld		497 388	392 460
SUM KORTSIKTIG GJELD		1 759 190	1 272 832
SUM GJELD		1 763 498	1 272 832
SUM EGENKAPITAL OG GJELD		2 395 791	1 861 117

Tiller, __/__/__

Judith Tystad
Styreleder/daglig leder

Geir Tystad
Styremedlem

Per Terje Ingdal
Styremedlem

Arnt Rosset
Styremedlem



Orkla Regnskap AS

Noter 2022

Regnskapsprinsipper:

Årsregnskapet er satt opp i samsvar med regnskapsloven og god regnskapsskikk for små foretak.

Omløpsmidler og kortsiktig gjeld

Omløpsmidler og kortsiktig gjeld omfatter normalt poster som forfaller til betaling innen ett år etter siste dag i regnskapsåret, samt poster som knytter seg til varekretsløpet. Omløpsmidler vurderes til laveste verdi av anskaffelseskost og antatt virkelig verdi (Laveste verdis prinsipp).

Anleggsmidler og langsiktig gjeld

Anleggsmidler omfatter eiendeler bestemt til varig eie og bruk for virksomheten. Anleggsmidler er vurdert til anskaffelseskost. Varige driftsmidler føres opp i balansen og avskrives over driftsmidlets forventede økonomiske levetid. Varige driftsmidler nedskrives til virkelig verdi ved verdifall som forventes ikke å være av forbigående art. Nedskrivninger blir reversert når grunnlaget for nedskrivningen ikke lenger finnes å være til stede.

Inntektsføring

Inntektsføring ved salg av varer skjer på leveringstidspunktet. Tjenester inntektsføres i takt med utførelsen. Andelen av salgsinntekter som knytter seg til fremtidige serviceytelser, balanseføres som uopptjent inntekt ved salget og inntektsføres deretter i takt med levering av ytelsene.

Fordringer

Kundefordringer føres opp i balansen til pålydende etter fradrag for avsetning til påregnelig tap. Avsetning til påregnelig tap gjøres på grunnlag av en individuell vurdering av de enkelte fordringene. I tillegg gjøres det for øvrige kundefordringer en uspesifisert avsetning for å dekke antatt tap.

Andre fordringer er også gjenstand for en tilsvarende vurdering.

Skatt

Skattekostnaden i resultatregnskapet omfatter periodens betalbare skatt som blir utlignet og forfaller til betaling i neste regnskapsår i tillegg til endring i utsatt skatt. Utsatt skatt er beregnet med skattesatsen ved utgangen av regnskapsåret (22 %) på grunnlag av skattereduserende og skatteøkende midlertidige forskjeller som eksisterer mellom regnskapsmessige og skattemessige verdier. I beregningen er det også medtatt skattemessig framførbart underskudd ved regnskapsårets utgang. Skatteøkende og skattereduserende midlertidige forskjeller som reverserer eller kan reversere i samme periode er utlignet og nettoført.



Orkla Regnskap AS

Noter 2022

Note 1 - Lønnskostnad

	I år	I fjor
Lønn	3 693 386	3 329 220
Arbeidsgiveravgift	586 168	544 379
Pensjonskostnader	220 820	206 330
Andre lønnsrelaterte ytelser	415 531	322 843
Totalt	4 915 905	4 402 773

Selskapet har hatt 5 årsverk i regnskapsåret.

Note 2 - Avskrivning på varige driftsmidler

	Konsesjoner, patenter, lisenser o.l.	Maskiner og anlegg	Driftsløsøre, inventar, verktøy, kontorm.	Sum
Anskaffelseskost pr. 1/1	320 697	21 516	169 503	511 717
Anskaffelseskost pr. 31/12	320 697	21 516	169 503	511 717
Akk. av/nedskr. pr 1/1	120 697	21 516	133 305	275 518
+ Ordinære avskrivninger	30 000	0	22 862	52 862
+ Ekstraord nedskrivninger	20 000	0	0	20 000
Akk. av/nedskr. pr. 31/12	170 697	21 516	156 167	348 380
Balanseført verdi pr 31/12	150 000	0	13 336	163 336
Prosentatsats for ord. avskr.	10-33	33-33	20-33	



Orkla Regnskap AS

Noter 2022

Note 3 - Skattekostnad på ordinært resultat

<u>Spesifikasjon av årets skattegrunnlag:</u>	2022
Resultat før skattekostnader	698 149
Permanente og andre forskjeller	2 500
Endring i midlertidige forskjeller	-16 775
Fremført korreksjonsinntekt til fradrag	
Anvendt skattemessig framførbart underskudd	500 507
Inntekt	183 367

<u>Spesifikasjon av årets skattekostnad:</u>	2022
Beregnet skatt av årets resultat	40 341
= Sum betalbar skatt	40 341
+ endring i utsatt skatt (bokført)	4 308
+ endring i utsatt skattefordel (bokført)	109 493
= Ordinær skattekostnad	154 142

<u>Betalbar skatt i balansen består av:</u>	
Beregnet skatt av årets resultat	40 341
= Betalbar skatt i balansen	40 341

Midlertidige forskjeller og balanseført utsatt skatt

	2021	2022
+ Driftsmidler inkl. goodwill	48 411	13 106
+ Utestående fordringer	-45 600	6 480
- Fremførbart skattemessig underskudd	500 507	0
Sum positive skatteøkende forskjeller	48 411	19 586
Sum negative skatteøkende forskjeller	546 107	0
Forskj. som ikke inngår i beregning av utsatt skatt/ utsatt skattefordel	0	0
Grunnlag for beregning av utsatt skatt / skattefordel	-497 696	19 586
Balanseført utsatt skatt	0	4 308
Utsatt skattefordel	109 493	0



Orkla Regnskap AS

Noter 2022

Note 4 - Bankinnskudd, kontanter o.l.

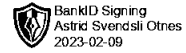
Skattetrekkinnnskudd utgjør pr 31.12. i år kr 229 058 og utgjorde pr 31.12. i fjor kr 187 115.

Selskapet har en kassakreditt på kr. 300.000.

Det er tatt pant i driftstilbehøret i sin helhet.

Note 5 - Egenkapital

	Aksjekapital / selskapskapital	Overkurs	Annen egenkapital	Sum egenkapital
Pr 1.1.	120 000	468 285	0	588 285
+Fra årets resultat			44 007	44 007
Pr 31.12.	120 000	468 285	44 007	632 292



Til generalforsamlingen i Orkla Regnskap AS

Uavhengig revisors beretning

Konklusjon

Vi har revidert årsregnskapet for Orkla Regnskap AS som viser et overskudd på kr 544 007. Årsregnskapet består av balanse per 31. desember 2022, resultatregnskap for regnskapsåret avsluttet per denne datoen og noter til årsregnskapet, herunder et sammendrag av viktige regnskapsprinsipper.

Etter vår mening

- oppfyller årsregnskapet gjeldende lovkrav, og
- gir årsregnskapet et rettviseende bilde av selskapets finansielle stilling per 31. desember 2022 og av dets resultater for regnskapsåret avsluttet per denne datoen i samsvar med regnskapslovens regler og god regnskapsskikk i Norge.

Grunnlag for konklusjonen

Vi har gjennomført revisjonen i samsvar med International Standards on Auditing (ISA-ene). Våre oppgaver og plikter i henhold til disse standardene er beskrevet nedenfor under "Revisors oppgaver og plikter ved revisjonen av årsregnskapet". Vi er uavhengige av selskapet i samsvar med kravene i relevante lover og forskrifter i Norge og International Code of Ethics for Professional Accountants (inkludert internasjonale uavhengighetsstandarder) utstedt av International Ethics Standards Board for Accountants (IESBA-reglene), og vi har overholdt våre øvrige etiske forpliktelser i samsvar med disse kravene. Innhentet revisjonsbevis er etter vår vurdering tilstrekkelig og hensiktsmessig som grunnlag for vår konklusjon.

Ledelsens ansvar for årsregnskapet

Styret og daglig leder (ledelsen) er ansvarlige for å utarbeide årsregnskapet og for at det gir et rettviseende bilde i samsvar med regnskapslovens regler og god regnskapsskikk i Norge. Ledelsen er også ansvarlig for slik intern kontroll som den finner nødvendig for å kunne utarbeide et årsregnskap som ikke inneholder vesentlig feilinformasjon, verken som følge av misligheter eller utilsiktede feil.

Ved utarbeidelsen av årsregnskapet må ledelsen ta standpunkt til selskapets evne til fortsatt drift og opplyse om forhold av betydning for fortsatt drift. Forutsetningen om fortsatt drift skal legges til grunn for årsregnskapet så lenge det ikke er sannsynlig at virksomheten vil bli avvirket.



Revisors oppgaver og plikter ved revisjonen av årsregnskapet

Vårt mål er å oppnå betryggende sikkerhet for at årsregnskapet som helhet ikke inneholder vesentlig feilinformasjon, verken som følge av misligheter eller utilsiktede feil, og å avgi en revisjonsberetning som inneholder vår konklusjon. Betryggende sikkerhet er en høy grad av sikkerhet, men ingen garanti for at en revisjon utført i samsvar med ISA-ene, alltid vil avdekke vesentlig feilinformasjon. Feilinformasjon kan oppstå som følge av misligheter eller utilsiktede feil. Feilinformasjon er å anse som vesentlig dersom den enkeltvis eller samlet med rimelighet kan forventes å påvirke de økonomiske beslutningene som brukerne foretar på grunnlag av årsregnskapet.

For videre beskrivelse av revisors oppgaver og plikter vises det til:

<https://revisorforeningen.no/revisjonsberetninger>

Aspøya, 09.02.2023

Otnes AS

Astrid Otnes
statsautorisert revisor

(elektronisk signert)



 Bypass Signing
Judith Tystad
2023-02-08

 BankID Signing
Per Terje Ingdal
2023-02-08

 BankID Signing
Geir Tystad
2023-02-08

 BankID Signing
Arnt Helge Rosset
2023-02-08

**Årsregnskap 2022
for
Orkla Regnskap AS**

Foretaksnr. 998243432



Orkla Regnskap AS

Resultatregnskap

Note 2022



DRIFTSINNEKTER OG DRIFTSKOSTNADER

Driftsinntekter

Salgsinntekt	6 537 504	5 737 115
Annen driftsinntekt	231 861	156 273
Sum driftsinntekter	6 769 365	5 893 388

Driftskostnader

Varekostnad	0	9 858
Lønnskostnad	1 4 915 905	4 402 773
Avskrivning på varige driftsmidler	2 52 862	52 862
Nedskrivning på varige driftsmidler	2 20 000	0
Annen driftskostnad	1 078 660	1 053 116
Sum driftskostnader	6 067 427	5 518 608

DRIFTSRESULTAT

701 938 374 780

FINANSINNEKTER OG FINANSKOSTNADER

Finansinntekter

Annen renteinntekt	4 723	856
Annen finansinntekt	118	0
Sum finansinntekter	4 840	856

Finanskostnader

Annen rentekostnad	8 630	12 827
Sum finanskostnader	8 630	12 827

NETTO FINANSPOSTER

(3 789) (11 971)

ORDINÆRT RES. FØR SKATTEKOSTNAD

698 149 362 809

Skattekostnad på ordinært resultat 3 154 142 79 817

ORDINÆRT RESULTAT

544 007 282 992

ARSRESULTAT

544 007 282 992


OVERF. OG DISPONERINGER


Avsatt til ordinært utbytte	500 000	220 000
Overføringer annen egenkapital	44 007	(220 000)
Fremføring av udekket tap	0	282 992
SUM OVERFØRINGER OG DISPONERINGER	544 007	282 992



Orkla Regnskap AS

Balanse pr. 31.12.2022

 Bypass Signing
Judith Tystad
2023-02-08

 BankID Signing
Per Terje Ingdal
2023-02-08

 BankID Signing
Geir Tystad
2023-02-08

 BankID Signing
Arnt Helge Rosset
2023-02-08

	Note	31.12.2022	31.12.2021
EIENDELER			
ANLEGGSMIDLER			
Immaterielle eiendeler			
Konsesjoner, patenter, lisenser o.l.	2	150 000	200 000
Utsatt skattefordel	3	0	109 493
Sum immaterielle eiendeler		150 000	309 493
Varige driftsmidler			
Driftsløsøre, inventar, verktøy, kontorm.	2	13 336	36 198
SUM ANLEGGSMIDLER		163 336	345 691
OMLØPSMIDLER			
Fordringer			
Kundefordringer		803 024	711 890
Andre kortsiktige fordringer		137 518	39 079
Sum fordringer		940 542	750 969
Bankinnskudd, kontanter o.l.	4	1 291 913	764 457
SUM OMLØPSMIDLER		2 232 454	1 515 426
SUM EIENDELER		2 395 791	1 861 117



Orkla Regnskap AS

Balanse pr. 31.12.2022

 Bypass Signing
Judith Tystad
2023-02-08
 BankID Signing
Per Terje Ingdal
2023-02-08
 BankID Signing
Geir Tystad
2023-02-08
 BankID Signing
Arnt Helge Rosset
2023-02-08

	Note	31.12.2022	31.12.2021
EGENKAPITAL OG GJELD			
EGENKAPITAL			
Innskutt egenkapital			
Selskapskapital	5	120 000	120 000
Overkurs	5	468 285	468 285
Sum innskutt egenkapital		588 285	588 285
Opptjent egenkapital			
Annen egenkapital		44 007	0
SUM EGENKAPITAL		632 292	588 285
GJELD			
LANGSIKTIG GJELD			
Avsetning for forpliktelser			
Utsatt skatt		4 308	0
SUM LANGSIKTIG GJELD		4 308	0
KORTSIKTIG GJELD			
Leverandørgjeld		74 490	123 697
Betalbar skatt		40 341	0
Skyldig offentlige avgifter		646 971	536 675
Utbytte		500 000	220 000
Annen kortsiktig gjeld		497 388	392 460
SUM KORTSIKTIG GJELD		1 759 190	1 272 832
SUM GJELD		1 763 498	1 272 832
SUM EGENKAPITAL OG GJELD		2 395 791	1 861 117

Tiller, 08.02.23

Judith Tystad
Styreleder/daglig leder

Geir Tystad
Styremedlem

Per Terje Ingdal
Styremedlem

Arnt Rosset
Styremedlem



Orkla Regnskap AS

Noter 2022



Regnskapsprinsipper:

Årsregnskapet er satt opp i samsvar med regnskapsloven og god regnskapsskikk for små foretak.

Omløpsmidler og kortsiktig gjeld

Omløpsmidler og kortsiktig gjeld omfatter normalt poster som forfaller til betaling innen ett år etter siste dag i regnskapsåret, samt poster som knytter seg til varekretsløpet. Omløpsmidler vurderes til laveste verdi av anskaffelseskost og antatt virkelig verdi (Laveste verdis prinsipp).

Anleggsmidler og langsiktig gjeld

Anleggsmidler omfatter eiendeler bestemt til varig eie og bruk for virksomheten. Anleggsmidler er vurdert til anskaffelseskost. Varige driftsmidler føres opp i balansen og avskrives over driftsmidlets forventede økonomiske levetid. Varige driftsmidler nedskrives til virkelig verdi ved verdifall som forventes ikke å være av forbigående art. Nedskrivninger blir reversert når grunnlaget for nedskrivningen ikke lenger finnes å være til stede.

Inntektsføring

Inntektsføring ved salg av varer skjer på leveringstidspunktet. Tjenester inntektsføres i takt med utførelsen. Andelen av salgsinntekter som knytter seg til fremtidige serviceytelser, balanseføres som uopptjent inntekt ved salget og inntektsføres deretter i takt med levering av ytelsene.

Fordringer

Kundefordringer føres opp i balansen til pålydende etter fradrag for avsetning til påregnelig tap. Avsetning til påregnelig tap gjøres på grunnlag av en individuell vurdering av de enkelte fordringene. I tillegg gjøres det for øvrige kundefordringer en uspesifisert avsetning for å dekke antatt tap.

Andre fordringer er også gjenstand for en tilsvarende vurdering.

Skatt

Skattekostnaden i resultatregnskapet omfatter periodens betalbare skatt som blir utlignet og forfaller til betaling i neste regnskapsår i tillegg til endring i utsatt skatt. Utsatt skatt er beregnet med skattesatsen ved utgangen av regnskapsåret (22 %) på grunnlag av skattereduserende og skatteøkende midlertidige forskjeller som eksisterer mellom regnskapsmessige og skattemessige verdier. I beregningen er det også medtatt skattemessig framførbart underskudd ved regnskapsårets utgang. Skatteøkende og skattereduserende midlertidige forskjeller som reverserer eller kan reversere i samme periode er utlignet og nettoført.



Orkla Regnskap AS

Noter 2022



Note 1 - Lønnskostnad

	I år	I fjor
Lønn	3 693 386	3 329 220
Arbeidsgiveravgift	586 168	544 379
Pensjonskostnader	220 820	206 330
Andre lønnsrelaterte ytelser	415 531	322 843
Totalt	4 915 905	4 402 773

Selskapet har hatt 5 årsverk i regnskapsåret.

Note 2 - Avskrivning på varige driftsmidler

	Konsesjoner, patenter, lisenser o.l.	Maskiner og anlegg	Driftsløsøre, inventar, verktøy, kontorm.	Sum
Anskaffelseskost pr. 1/1	320 697	21 516	169 503	511 717
Anskaffelseskost pr. 31/12	320 697	21 516	169 503	511 717
Akk. av/nedskr. pr 1/1	120 697	21 516	133 305	275 518
+ Ordinære avskrivninger	30 000	0	22 862	52 862
+ Ekstraord nedskrivninger	20 000	0	0	20 000
Akk. av/nedskr. pr. 31/12	170 697	21 516	156 167	348 380
Balanseført verdi pr 31/12	150 000	0	13 336	163 336
Prosentatsats for ord. avskr.	10-33	33-33	20-33	



Orkla Regnskap AS

Noter 2022



Note 3 - Skattekostnad på ordinært resultat

<u>Spesifikasjon av årets skattegrunnlag:</u>	2022
Resultat før skattekostnader	698 149
Permanente og andre forskjeller	2 500
Endring i midlertidige forskjeller	-16 775
Fremført korreksjonsinntekt til fradrag	
Anvendt skattemessig framførbart underskudd	500 507
Inntekt	183 367

<u>Spesifikasjon av årets skattekostnad:</u>	2022
Beregnet skatt av årets resultat	40 341
= Sum betalbar skatt	40 341
+ endring i utsatt skatt (bokført)	4 308
+ endring i utsatt skattefordel (bokført)	109 493
= Ordinær skattekostnad	154 142

<u>Betalbar skatt i balansen består av:</u>	
Beregnet skatt av årets resultat	40 341
= Betalbar skatt i balansen	40 341

Midlertidige forskjeller og balanseført utsatt skatt

	2021	2022
+ Driftsmidler inkl. goodwill	48 411	13 106
+ Utestående fordringer	-45 600	6 480
- Fremførbart skattemessig underskudd	500 507	0
Sum positive skatteøkende forskjeller	48 411	19 586
Sum negative skatteøkende forskjeller	546 107	0
Forskj. som ikke inngår i beregning av utsatt skatt/ utsatt skattefordel	0	0
Grunnlag for beregning av utsatt skatt / skattefordel	-497 696	19 586
Balanseført utsatt skatt	0	4 308
Utsatt skattefordel	109 493	0



Orkla Regnskap AS

Noter 2022



Note 4 - Bankinnskudd, kontanter o.l.

Skattetrekkinnnskudd utgjør pr 31.12. i år kr 229 058 og utgjorde pr 31.12. i fjor kr 187 115.

Selskapet har en kassakreditt på kr. 300.000.

Det er tatt pant i driftstilbehøret i sin helhet.

Note 5 - Egenkapital

	Aksjekapital / selskapskapital	Overkurs	Annen egenkapital	Sum egenkapital
Pr 1.1.	120 000	468 285	0	588 285
+Fra årets resultat			44 007	44 007
Pr 31.12.	120 000	468 285	44 007	632 292