



ÅRSREGNSKAPET FOR REGNSKAPSÅRET 2021 - GENERELL INFORMASJON

Enheten

Organisasjonsnummer: 814 184 072
Organisasjonsform: Aksjeselskap
Foretaksnavn: INDUNOR AS
Forretningsadresse: Østensjøveien 15C
0661 OSLO

Regnskapsår

Årsregnskapets periode: 01.01.2021 - 31.12.2021

Konsern

Morselskap i konsern: Nei

Regnskapsregler

Regler for små foretak benyttet: Nei
Benyttet ved utarbeidelsen av årsregnskapet til selskapet: Regnskapslovens alminnelige regler

Årsregnskapet fastsatt av kompetent organ

Bekreftet av representant for selskapet: Erlend Skalleberg
Dato for fastsettelse av årsregnskapet: 30.06.2022

Grunnlag for avgivelse

År 2021: Årsregnskapet er elektronisk innlevert
År 2020: Tall er hentet fra elektronisk innlevert årsregnskap fra 2021

Det er ikke krav til at årsregnskapet m.v. som sendes til Regnskapsregisteret er undertegnet. Kontrollen på at dette er utført ligger hos revisor/enhetens øverste organ. Sikkerheten ivaretas ved at innsender har rolle/rettighet for innsending av årsregnskapet via Altinn, og ved at det bekreftes at årsregnskapet er fastsatt av kompetent organ.

Brønnøysundregistrene, 13.07.2023



Resultatregnskap

Beløp i: NOK	Note	2021	2020
RESULTATREGNSKAP			
Inntekter			
Salgsinntekt		166 353 466	110 320 380
Sum inntekter		166 353 466	110 320 380
Kostnader			
Varekostnad		103 660 916	68 441 242
Lønnskostnad	1, 2, 3, 4	33 126 485	22 548 321
Avskrivning på driftsmidler og immaterielle eiendeler	5	226 356	100 974
Annen driftskostnad	6	18 429 403	9 348 346
Sum kostnader		155 443 160	100 438 883
Driftsresultat		10 910 305	9 881 497
Finansinntekter og finanskostnader			
Annen renteinntekt		8 600	17 566
Annen finansinntekt		402 103	775 348
Sum finansinntekter		410 703	792 915
Annen rentekostnad		19 397	32 948
Annen finanskostnad		438 315	397 451
Sum finanskostnader		457 712	430 399
Netto finans		-47 010	362 516
Ordinært resultat før skattekostnad		10 863 296	10 244 013
Skattekostnad på ordinært resultat	7	2 404 400	2 265 719
Ordinært resultat etter skattekostnad		8 458 896	7 978 294
Årsresultat		8 458 896	7 978 294
Overføringer og disponeringer			
Konsernbidrag	8	3 900 000	
Annen egenkapital	8	4 558 896	7 978 294
Sum overføringer og disponeringer		8 458 896	7 978 294



Resultatregnskap

Beløp i: NOK	Note	2021	2020
---------------------	-------------	-------------	-------------



Balanse

Beløp i: NOK	Note	2021	2020
BALANSE - EIENDELER			
Anleggsmidler			
Immaterielle eiendeler			
Utsatt skattefordel	7, 9	186 479	164 613
Sum immaterielle eiendeler		186 479	164 613
Varige driftsmidler			
Driftsløsøre, inventar, verktøy, kontormaskiner, ol.	5	520 686	452 042
Sum varige driftsmidler		520 686	452 042
Sum anleggsmidler		707 165	616 655
Omløpsmidler			
Varer			
Fordringer			
Kundefordringer	10	39 621 428	27 296 974
Andre fordringer	11	6 654 667	4 266 158
Konsernfordringer	12	407 002	
Sum fordringer		46 683 098	31 563 132
Bankinnskudd, kontanter og lignende			
Bankinnskudd, kontanter og lignende	13	8 680 310	12 161 297
Sum bankinnskudd, kontanter og lignende		8 680 310	12 161 297
Sum omløpsmidler		55 363 407	43 724 429
SUM EIENDELER		56 070 572	44 341 084
BALANSE - EGENKAPITAL OG GJELD			
Egenkapital			
Innskutt egenkapital			
Aksjekapital (100 aksjer à kr 300,00)	8, 14	30 000	30 000
Overkurs	8	-7 416	-7 416



Balanse

Beløp i: NOK	Note	2021	2020
Annen innskutt egenkapital	8	30 000	30 000
Sum innskutt egenkapital		52 584	52 584
Opptjent egenkapital			
Annen egenkapital	8	8 468 267	3 909 372
Sum opptjent egenkapital		8 468 267	3 909 372
Sum egenkapital		8 520 851	3 961 956
Gjeld			
Langsiktig gjeld			
Annen langsiktig gjeld			
Langsiktig konserngjeld	12, 16	14 220 841	14 320 841
Sum annen langsiktig gjeld		14 220 841	14 320 841
Sum langsiktig gjeld		14 220 841	14 320 841
Kortsiktig gjeld			
Leverandørgjeld		15 791 435	14 132 894
Betalbar skatt	7	1 326 266	2 430 332
Skyldige offentlige avgifter		7 012 941	6 373 614
Kortsiktig konserngjeld	12	5 000 000	
Annen kortsiktig gjeld		4 198 238	3 121 448
Sum kortsiktig gjeld		33 328 880	26 058 288
Sum gjeld		47 549 721	40 379 129
SUM EGENKAPITAL OG GJELD		56 070 572	44 341 084



Årsberetning 2021 INDUNOR AS

Virksomhetens art og hvor den drives

Indunor AS (heretter Selskapet eller Indunor) er eiet av Indunor Holding AS (org. nr. 925 479 977) og driver hovedsakelig med salg av komplette løsninger løsninger for kontorer inkl levering av montering av glassvegger og systeminnredninger.

Fortsatt drift

I samsvar med regnskapslovens § 3-3 bekreftes det at forutsetningen om fortsatt drift er lagt til grunn ved utarbeidelse av regnskapet. Det fremlagte resultatregnskapet og balansen gir et tilfredsstillende uttrykk for resultatet i 2021 og den økonomiske stillingen ved årsskiftet.

Regnskapsåret 2021

Selskapets omsetning vokste 51 % i 2021 til kr. 166 353 466 (2020: kr. 110 320 380). Resultat før skatt vokser 6 % til kr. 10 863 296 i 2021 (2020: kr. 10 244 013) Styret er tilfredse med utviklingen til selskapet i 2021.

Driftsresultatet (EBIT) ble kr. 10 910 305 (2020: kr. 9 881 497).

Lønnskostnadene utgjorde kr. 33 126 485 (2020: kr. 22 548 321).

Kontantstrømmen fra selskapets operasjonelle aktiviteter ble kr. 2 678 986 (2020: kr. 7 186 064). Nedgangen i kontantstrømmen skyldes økte kundefordringer pga høyt salg i desember 2021. Selskapet brukte i 2021 kr. 0 på investeringsaktiviteter (2020: kr 0).

Årsresultat etter skatt er kr 8 458 897 (2020: 7 978 294). Styret har foreslått å dele ut kr. 3 900 000 i konsernbidrag etter skatt og sette av kr. 4 558 897 til annen egenkapital.

Fremtidig utvikling og konkurranse

Styret forventer at selskapet vil ha en god vekst i 2022. Konkurransesituasjonen vil være tilnærmet lik.

Covid-19-pandemien hadde en utfordrende innvirkning på selskapet i 2021, men et år der selskapet allikevel leverte 51 % vekst. Selskapet er tilfredse med at veksten og forventer vekst også i 2022.

Det presiseres for ordens skyld at det normalt er betydelig usikkerhet knyttet til vurderinger av fremtidige forhold.

Finansiell risiko i selskapet

Netto finanskostnader i 2021 var på kr. -47 010 (2020: kr. 362 516), en nedgang på 113 %. Reduksjon i netto finanskostnader skyldes at agio ved at valuta svingte mye i 2021. Styret vurderer det dithen at man har god kontroll på den finansielle risikoen knyttet til selskapets drift og selskapets egenkapital (EK) er kr. 8 520 852 (2020: kr. 3 961 956) som gir en EK% på 15 %.

Selskapet er eksponert mot valutarisiko knyttet til kjøp av varer i valuta. Ledelsen vurderer kontinuerlig valutasikring mot DKK og Euro.

Selskapet har god likviditet og god tilgang på kapital.

Arbeidsmiljø

Arbeidsmiljøet i selskapet ansees som godt. Sykefraværet har ligget på et tilfredsstillende nivå i 2021 på under 5 %. Det har ikke blitt rapportert om noen alvorlige skader eller ulykker på arbeidsplassen.

Likestilling og diskriminering



Selskapet skal være en arbeidsplass der det råder full likestilling mellom kvinner og menn. Selskapet har i sin policy innarbeidet bestemmelser som tar sikte på at det ikke forekommer forskjellsbehandling grunnet kjønn i saker som for eksempel lønn, avansement og rekruttering. Daglig leder har kartlagt at det er lik lønn for likt arbeid i selskapet.

I styret sitter det to menn. I selskapet flest menn.

Selskapet ønsker å sikre like muligheter og rettigheter og å hindre diskriminering på grunn av kjønn, graviditet, permisjon ved fødsel eller adopsjon, omsorgsoppgaver, etnisitet, religion, livssyn, funksjonsnedsettelse, seksuell orientering, kjønnsidentitet og kjønnsuttrykk, alder og andre vesentlige forhold ved en person. Selskapet arbeider aktivt, målrettet og planmessig for å fremme lovens formål innenfor vår virksomhet. Aktivitetene omfatter blant annet rekruttering, lønns- og arbeidsvilkår, forfremmelse, utviklingsmuligheter, beskyttelse mot trakassering og tilrettelegging for å kombinere arbeid- og familieliv. Selskapet arbeider aktivt for å hindre trakassering på grunnlag av diskrimineringsgrunnlagene.

Det var ansatte fra flere ulike nasjoner tilknyttet selskapet i løpet av året 2021. Det skaper et flott mangfold og et godt arbeidsmiljø.

Ytre miljø

Virksomhetens bransje medfører verken forurensing eller utslipp som kan være til skade for det ytre miljø utover det som er normalt for et selskap som driver innenfor denne bransjen. Selskapet kildesorter alt avfall.

Forskning og utvikling

Ingen forskning eller utvikling

Styreforsikring

Det er ikke tegnet styreforsikring for styrets medlemmer.

Oslo 30.06.2022

Erlend Skalleberg
Styrets leder

Tom Erik Røberg
Styremedlem



Noter 2021 INDUNOR AS

Regnskapsprinsipper

Årsregnskapet er satt opp i samsvar med regnskapsloven og god regnskapsskikk for små foretak.

Salgsinntekter

Inntektsføring ved salg av varer skjer på leveringstidspunktet. Tjenester inntektsføres etter hvert som de leveres.

Klassifisering og vurdering av balanseposter

Omløpsmidler og kortsiktig gjeld omfatter poster som knytter seg til varekretsløpet. For andre poster enn kundefordringer omfattes poster som forfaller til betaling innen ett år etter transaksjonsdagen. Anleggsmidler er eiendeler bestemt til varig eie og bruk. Langsiktig gjeld er gjeld som forfaller senere enn ett år etter transaksjonsdagen.

Omløpsmidler vurderes til laveste av anskaffelseskost og virkelig verdi. Kortsiktig gjeld balanseføres til nominelt beløp på etableringstidspunktet.

Anleggsmidler vurderes til anskaffelseskost. Varige anleggsmidler avskrives etter en fornuftig avskrivningsplan. Anleggsmidlene nedskrives til virkelig verdi ved verdifall som ikke forventes å være forbigående. Langsiktig gjeld med unntak av andre avsetninger balanseføres til nominelt beløp på etableringstidspunktet.

Fordringer

Kundefordringer og andre fordringer er oppført i balansen til pålydende etter fradrag for avsetning til forventet tap. Avsetning til tap gjøres på grunnlag av individuelle vurderinger av de enkelte fordringene. I tillegg gjøres det for øvrige kundefordringer en uspesifisert avsetning for å dekke antatt tap.

Varebeholdninger

Lager av innkjøpte varer er verdsatt til laveste av anskaffelseskost etter FIFO- prinsippet og virkelig verdi. Egentilvirkede ferdigvarer og varer under tilvirkning er vurdert til variabel tilvirkningskost. Det foretas nedskrivning for påregnelig ukurans.

Varige driftsmidler

Varige driftsmidler balanseføres og avskrives over driftsmidlenes levetid dersom de har antatt levetid over 3 år og har en kostpris som overstiger kr 15.000. Direkte vedlikehold av driftsmidler kostnadsføres løpende under driftskostnader, mens påkostninger eller forbedringer tillegges driftsmidlets kostpris og avskrives i takt med driftsmidlet.

Forøvrig er følgende regnskapsprinsipper anvendt:

FIFO-metoden for tilordning av anskaffelseskost for ombyttbare finansielle eiendeler, laveste verdis prinsipp for markedsbaserte finansielle omløpsmidler, forsikret pensjonsforpliktelse er ikke balanseført - kostnaden er lik premien, pensjonsforpliktelser knyttet til AFP-ordningen er ikke balanseført, leieavtaler er ikke balanseført, langsiktige tilvirkningskontrakter er inntektsført etter fullført kontrakt metoden, pengeposter i utenlandsk valuta er verdsatt til kursen ved regnskapsårets slutt og kostmetoden er benyttet for investeringer i datterselskap/tilknyttet selskap. Egne utgifter til forskning og utvikling og til utvikling av rettigheter er kostnadsført.

Utbytte er inntektsført samme år som det er avsatt i datterselskap/tilknyttet selskap, dersom det er sannsynlig at beløpet vil mottas. Ved utbytte som overstiger andel av tilbakeholdt resultat etter kjøpet representerer den overskytende del tilbakebetaling av investert kapital, og er fratrukket investeringens verdi i balansen.

Kontantstrøm

Kontantstrømpoppstillingen er utarbeidet etter den indirekte metoden. Kontanter og kontantekvivalenter omfatter kontanter og bankinnskudd.

Skatt

Skattekostnaden i resultatregnskapet omfatter både periodens betalbare skatt og endring i utsatt skatt. Utsatt skatt er beregnet med 22% på grunnlag av de midlertidige forskjeller som eksisterer mellom regnskapsmessige og skattemessige verdier, samt skattemessig underskudd til fremføring ved utgangen av regnskapsåret. Skatteøkende og skattereduserende midlertidige forskjeller som reverserer eller kan reversere i samme periode er utlignet og skattevirkningen er beregnet på netto grunnlaget.

Selskapet har ikke endret regnskapsprinsipp fra 2020 til 2021.



Note 1 - Lønnskostnader etc

	2021	2020
Lønn	28 865 729	19 462 775
Arbeidsgiveravgift	3 841 393	2 849 108
Andre ytelser / Refusjoner	419 363	236 438
Sum	33 126 485	22 548 321

Note 2 - Antall årsverk

Selskapet har hatt 47 årsverk sysselsatt i regnskapsåret.

Note 3 - Obligatorisk tjenstepensjon

Virksomheten er pliktig til å ha tjenstepensjonsordning etter lov om obligatorisk tjenstepensjon. Gjeldende pensjonsordning oppfyller kravene etter loven.

Note 4 - Ytelser til ledende personer

	Lønn	Pensjonsforpliktelse	Annen godtgjørelse
Ytelser til daglig leder	1 101 078	19 535	8 304

Ledende person	Lønn	Pensjonsforpliktelse	Annen godtgjørelse
Styret	987 781	19 200	8 304
Total ytelse til andre ledende personer	987 781	19 200	8 304

Note 5 - Spesifikasjon av varige driftsmidler

	Driftsløsøre, inventar o.l
Anskaffelseskost 01.01.2021	712 302
Tilgang i året	295 000
Avgang i året	0
Anskaffelseskost 31.12.2021	1 007 302
Akk. av- og nedskr. 01.01.2021	(260 259)
Akkumulerte avskr. 31.12.2021	(486 615)
Balanseført verdi pr. 31.12.2021	520 687
Årets avskrivninger	(226 356)
Økonomisk levetid	3 - 5 år
Avskrivningsplan: Lineær	20 - 33,33 %

Note 6 - Revisjon

	2021	2020
Revisjon	112 000	64 009
Andre tjenester	16 000	33 100
Sum godtgjørelse til revisor	128 000	97 109



Note 7 - Skatt

	2021	2020
Ordinært resultat før skattekostnad	10 863 296	10 244 013
+/- Permanente forskjeller	65 790	774 669
+/- Årets endring i midlertidige forskjeller	99 394	28 283
Årets skattegrunnlag	11 028 480	11 046 965
Betalbar inntektsskatt for selskapet basert på 22%	2 426 266	2 430 332
Sum	2 426 266	2 430 332
+/- Endring i utsatt skatt	(21 866)	(164 613)
Skattekostnad i resultatregnskapet	2 404 400	2 265 719
Betalbar skatt i skattekostnad	2 426 266	2 430 332
-Skatt på konsernbidrag etter kostmetoden	(1 100 000)	
Betalbar skatt i balansen	1 326 266	2 430 332

Note 8 - Egenkapital

	Aksjekapital	Overkurs	Annen innsk. EK	Annen EK	Sum
Egenkapital 01.01.2021	30 000	(7 416)	30 000	3 909 372	3 961 956
Årets resultat				8 458 896	8 458 896
Konsernbidrag				(3 900 000)	(3 900 000)
Egenkapital 31.12.2021	30 000	(7 416)	30 000	8 468 267	8 520 851

Note 9 - Midl. forskjeller - Utsatt skatt/skattefordel

Utsatt skatt/utsatt skattefordel i balansen avsettes på grunnlag av forskjeller mellom regnskapsmessige og skattemessige verdier i henhold til norsk regnskapsstandard for skatt. Midlertidige skatteøkende og skattereduserende forskjeller som kan utlignes er nettoført.

Midlertidige forskjeller knyttet til:	01.01.2021	31.12.2021	Endring
Anleggsmidler	687 183	625 715	61 468
Omløpsmidler	(1 435 422)	(1 473 348)	37 926
Sum midlertidige forskjeller	(748 239)	(847 633)	99 394
Utsatt skattefordel 31.12.21. basert på 22%	(164 613)	(186 479)	21 866

Note 10 - Kundefordringer

Kundefordringer er vurdert til pålydende, nedskrevet med forventet tap på fordringer.

	2021	2020
Kundefordringer til pålydende	41 121 428	28 796 974
Avsatt til dekning av usikre fordringer	(1 500 000)	(1 500 000)
Netto oppførte kundefordringer	39 621 428	27 296 974

Note 11 - Lån og sikkerhetsstillelse til ledende personer

Selskapet har ikke gitt lån eller sikkerhetsstillelse til medlemmer av styrende organer.



Note 12 - Konsern, tilknyttet selskap mv.

Konsernregnskap

Virksomheten er datterselskap og morselskapet utarbeider konsernregnskap der virksomheten inngår i konsolideringen.

Morselskapets navn og forretningskontor:

Indunor Holding AS

Østensjøveien 15 C, 0661 Oslo

	2021	2020
Fordringer		
Samlet beløp som gjelder foretak i samme konsern	407 002	
Annen langsiktig gjeld		
Samlet beløp som gjelder foretak i samme konsern	14 220 841	14 320 841
Kortsiktig gjeld		
Samlet beløp som gjelder foretak i samme konsern	5 000 000	

Note 13 - Bankinnskudd

I posten for bankinnskudd inngår egen konto for bundne skattetrekkmidler med kr 1 418 516. Skyldig skattetrekk er kr 1 373 960.

Note 14 - Aksjekapital og aksjonærer

Aksjeklasse	Antall aksjer	Pålydende	Bokført verdi
Ordinære aksjer	100	300,00	30 000,00
Sum	100		30 000,00

Aksjeeier	Antall aksjer	Eierandel	Aksjeklasse
INDUNOR HOLDING AS	100	100,00%	Ordinære aksjer
Totalt antall aksjer	100	100,00%	

Note 15 - Pantstillelser og garantier

Det er pant i kundefordringer på kr. 2 000 000, varelager på kr. 2 000 000, og driftsmidler på kr. 2 000 000.

Note 16 - Gjeld

Ingen del av selskapets gjeld forfaller til betaling senere enn fem år etter regnskapsårets slutt.

Gjeld er ikke sikret ved pant eller lignende sikkerhet i selskapets eiendeler.



Årsregnskap for 2021

INDUNOR AS

Org.nr. 814 184 072

Innhold:

Resultatregnskap
Balanse
Noter
Kontantstrømoppstilling
Årsberegning
Revisjonsberetning

Utarbeidet av Skillebekk Regnskap AS





Resultatregnskap for 2021 INDUNOR AS




	Note	2021	2020
Salgsinntekt		166 353 466	110 320 380
Sum driftsinntekter		166 353 466	110 320 380
Varekostnad		(103 660 916)	(68 441 242)
Lønnskostnad	1, 2, 3, 4	(33 126 485)	(22 548 321)
Avskrivning på driftsmidler og immaterielle eiendeler	5	(226 356)	(100 974)
Annen driftskostnad	6	(18 429 403)	(9 348 346)
Sum driftskostnader		(155 443 160)	(100 438 883)
Driftsresultat		10 910 305	9 881 497
Annen renteinntekt		8 600	17 566
Annen finansinntekt		402 103	775 348
Sum finansinntekter		410 703	792 915
Annen rentekostnad		(19 397)	(32 948)
Annen finanskostnad		(438 315)	(397 451)
Sum finanskostnader		(457 712)	(430 399)
Netto finans		(47 010)	362 516
Ordinært resultat før skattekostnad		10 863 296	10 244 013
Skattekostnad på ordinært resultat	7	(2 404 400)	(2 265 719)
Ordinært resultat		8 458 896	7 978 294
Årsresultat		8 458 896	7 978 294
Overføringer			
Konsernbidrag	8	3 900 000	0
Annen egenkapital	8	4 558 896	7 978 294
Sum		8 458 896	7 978 294



Balanse pr. 31. desember 2021 INDUNOR AS

 BankID Signing
Erlend Skalleberg
2022-07-04

 BankID Signing
Tom Erik Markussen Røberg
2022-07-04

	Note	2021	2020
EIENDELER			
Anleggsmidler			
Immaterielle eiendeler			
Utsatt skattefordel	7, 9	186 479	164 613
Sum immaterielle eiendeler		186 479	164 613
Varige driftsmidler			
Driftsløsøre, inventar, verktøy, kontormaskiner, ol.	5	520 686	452 042
Sum varige driftsmidler		520 686	452 042
Sum anleggsmidler		707 165	616 655
Omløpsmidler			
Fordringer			
Kundefordringer	10	39 621 428	27 296 974
Andre fordringer	11	6 654 667	4 266 158
Konsernfordringer	12	407 002	0
Sum fordringer		46 683 098	31 563 132
Bankinnskudd, kontanter og lignende	13	8 680 310	12 161 297
Sum bankinnskudd, kontanter og lignende		8 680 310	12 161 297
Sum omløpsmidler		55 363 407	43 724 429
Sum eiendeler		56 070 572	44 341 084



Balanse pr. 31. desember 2021 INDUNOR AS

 BankID Signing
Erlend Skalleberg
2022-07-04

 BankID Signing
Tom Erik Markussen Røberg
2022-07-04

	Note	2021	2020
EGENKAPITAL OG GJELD			
Egenkapital			
Innskutt egenkapital			
Aksjekapital (100 aksjer à kr 300,00)	8, 14	30 000	30 000
Overkurs	8	(7 416)	(7 416)
Annen innskutt egenkapital	8	30 000	30 000
Sum innskutt egenkapital		52 584	52 584
Opptjent egenkapital			
Annen egenkapital	8	8 468 267	3 909 372
Sum opptjent egenkapital		8 468 267	3 909 372
Sum egenkapital		8 520 851	3 961 956
Gjeld			
Annen langsiktig gjeld			
Langsiktig konserngjeld	12, 16	14 220 841	14 320 841
Sum annen langsiktig gjeld		14 220 841	14 320 841
Sum langsiktig gjeld		14 220 841	14 320 841
Kortsiktig gjeld			
Leverandørgjeld		15 791 435	14 132 894
Betalbar skatt	7	1 326 266	2 430 332
Skyldige offentlige avgifter		7 012 941	6 373 614
Kortsiktig konserngjeld	12	5 000 000	0
Annen kortsiktig gjeld		4 198 238	3 121 448
Sum kortsiktig gjeld		33 328 880	26 058 288
Sum gjeld		47 549 721	40 379 129
Sum egenkapital og gjeld		56 070 572	44 341 084

Oslo, 30.06.2022

Erlend Skalleberg
Styrets leder

Tom Erik Markussen Røberg
Daglig leder



Noter 2021 INDUNOR AS

BankID Signing
Erlend Skalleberg
2022-07-04

BankID Signing
Tom Erik Markussen Røberg
2022-07-04

Regnskapsprinsipper

Årsregnskapet er satt opp i samsvar med regnskapsloven og god regnskapsskikk for små foretak.

Salgsinntekter

Inntektsføring ved salg av varer skjer på leveringstidspunktet. Tjenester inntektsføres etter hvert som de leveres.

Klassifisering og vurdering av balanseposter

Omløpsmidler og kortsiktig gjeld omfatter poster som knytter seg til varekretsløpet. For andre poster enn kundefordringer omfattes poster som forfaller til betaling innen ett år etter transaksjonsdagen. Anleggsmidler er eiendeler bestemt til varig eie og bruk. Langsiktig gjeld er gjeld som forfaller senere enn ett år etter transaksjonsdagen.

Omløpsmidler vurderes til laveste av anskaffelseskost og virkelig verdi. Kortsiktig gjeld balanseføres til nominelt beløp på etableringstidspunktet.

Anleggsmidler vurderes til anskaffelseskost. Varige anleggsmidler avskrives etter en fornuftig avskrivningsplan. Anleggsmidlene nedskrives til virkelig verdi ved verdifall som ikke forventes å være forbigående. Langsiktig gjeld med unntak av andre avsetninger balanseføres til nominelt beløp på etableringstidspunktet.

Fordringer

Kundefordringer og andre fordringer er oppført i balansen til pålydende etter fradrag for avsetning til forventet tap. Avsetning til tap gjøres på grunnlag av individuelle vurderinger av de enkelte fordringene. I tillegg gjøres det for øvrige kundefordringer en uspesifisert avsetning for å dekke antatt tap.

Varebeholdninger

Lager av innkjøpte varer er verdsatt til laveste av anskaffelseskost etter FIFO- prinsippet og virkelig verdi. Egentilvirkede ferdigvarer og varer under tilvirkning er vurdert til variabel tilvirkningskost. Det foretas nedskrivning for påregnelig ukurans.

Varige driftsmidler

Varige driftsmidler balanseføres og avskrives over driftsmidlenes levetid dersom de har antatt levetid over 3 år og har en kostpris som overstiger kr 15.000. Direkte vedlikehold av driftsmidler kostnadsføres løpende under driftskostnader, mens påkostninger eller forbedringer tillegges driftsmidlets kostpris og avskrives i takt med driftsmidlet.

Forøvrig er følgende regnskapsprinsipper anvendt:

FIFO-metoden for tilordning av anskaffelseskost for ombyttbare finansielle eiendeler, laveste verdis prinsipp for markedsbaserte finansielle omløpsmidler, forsikret pensjonsforpliktelse er ikke balanseført - kostnaden er lik premien, pensjonsforpliktelser knyttet til AFP-ordningen er ikke balanseført, leieavtaler er ikke balanseført, langsiktige tilvirkningskontrakter er inntektsført etter fullført kontrakt metoden, pengeposter i utenlandsk valuta er verdsatt til kursen ved regnskapsårets slutt og kostmetoden er benyttet for investeringer i datterselskap/tilknyttet selskap. Egne utgifter til forskning og utvikling og til utvikling av rettigheter er kostnadsført.

Utbytte er inntektsført samme år som det er avsatt i datterselskap/tilknyttet selskap, dersom det er sannsynlig at beløpet vil mottas. Ved utbytte som overstiger andel av tilbakeholdt resultat etter kjøpet representerer den overskytende del tilbakebetaling av investert kapital, og er fratrukket investeringens verdi i balansen.

Kontantstrøm

Kontantstrømpoppstillingen er utarbeidet etter den indirekte metoden. Kontanter og kontantekvivalenter omfatter kontanter og bankinnskudd.

Skatt

Skattekostnaden i resultatregnskapet omfatter både periodens betalbare skatt og endring i utsatt skatt. Utsatt skatt er beregnet med 22% på grunnlag av de midlertidige forskjeller som eksisterer mellom regnskapsmessige og skattemessige verdier, samt skattemessig underskudd til fremføring ved utgangen av regnskapsåret. Skatteøkende og skattereduserende midlertidige forskjeller som reverserer eller kan reversere i samme periode er utlignet og skattevirkningen er beregnet på netto grunnlaget.

Selskapet har ikke endret regnskapsprinsipp fra 2020 til 2021.



 BankID Signing
Erlend Skalleberg
2022-07-04

 BankID Signing
Tom Erik Markusen Røberg
2022-07-04

Note 1 - Lønnskostnader etc

	2021	2020
Lønn	28 865 729	19 462 775
Arbeidsgiveravgift	3 841 393	2 849 108
Andre ytelser / Refusjoner	419 363	236 438
Sum	33 126 485	22 548 321

Note 2 - Antall årsverk

Selskapet har hatt 47 årsverk sysselsatt i regnskapsåret.

Note 3 - Obligatorisk tjenstepensjon

Virksomheten er pliktig til å ha tjenstepensjonsordning etter lov om obligatorisk tjenstepensjon. Gjeldende pensjonsordning oppfyller kravene etter loven.

Note 4 - Ytelser til ledende personer

	Lønn	Pensjonsforpliktelse	Annen godtgjørelse
Ytelser til daglig leder	1 101 078	19 535	8 304

Ledende person	Lønn	Pensjonsforpliktelse	Annen godtgjørelse
Styret	987 781	19 200	8 304
Total ytelse til andre ledende personer	987 781	19 200	8 304

Note 5 - Spesifikasjon av varige driftsmidler

	Driftsløsøre, inventar o.l
Anskaffelseskost 01.01.2021	712 302
Tilgang i året	295 000
Avgang i året	0
Anskaffelseskost 31.12.2021	1 007 302
Akk. av- og nedskr. 01.01.2021	(260 259)
Akkumulerte avskr. 31.12.2021	(486 615)
Balanseført verdi pr. 31.12.2021	520 687
Årets avskrivninger	(226 356)
Økonomisk levetid	3 - 5 år
Avskrivningsplan: Lineær	20 - 33,33 %

Note 6 - Revisjon

	2021	2020
Revisjon	112 000	64 009
Andre tjenester	16 000	33 100
Sum godtgjørelse til revisor	128 000	97 109



Note 7 - Skatt

	2021	2020
Ordinært resultat før skattekostnad	10 863 296	10 244 013
+/- Permanente forskjeller	65 790	774 669
+/- Årets endring i midlertidige forskjeller	99 394	28 283
Årets skattegrunnlag	11 028 480	11 046 965
Betalbar inntektsskatt for selskapet basert på 22%	2 426 266	2 430 332
Sum	2 426 266	2 430 332
+/- Endring i utsatt skatt	(21 866)	(164 613)
Skattekostnad i resultatregnskapet	2 404 400	2 265 719
Betalbar skatt i skattekostnad	2 426 266	2 430 332
-Skatt på konsernbidrag etter kostmetoden	(1 100 000)	
Betalbar skatt i balansen	1 326 266	2 430 332

Note 8 - Egenkapital

	Aksjekapital	Overkurs	Annen innsk. EK	Annen EK	Sum
Egenkapital 01.01.2021	30 000	(7 416)	30 000	3 909 372	3 961 956
Årets resultat				8 458 896	8 458 896
Konsernbidrag				(3 900 000)	(3 900 000)
Egenkapital 31.12.2021	30 000	(7 416)	30 000	8 468 267	8 520 851

Note 9 - Midl. forskjeller - Utsatt skatt/skattefordel

Utsatt skatt/utsatt skattefordel i balansen avsettes på grunnlag av forskjeller mellom regnskapsmessige og skattemessige verdier i henhold til norsk regnskapsstandard for skatt. Midlertidige skatteøkende og skattereduserende forskjeller som kan utlignes er nettoført.

Midlertidige forskjeller knyttet til:	01.01.2021	31.12.2021	Endring
Anleggsmidler	687 183	625 715	61 468
Omløpsmidler	(1 435 422)	(1 473 348)	37 926
Sum midlertidige forskjeller	(748 239)	(847 633)	99 394
Utsatt skattefordel 31.12.21. basert på 22%	(164 613)	(186 479)	21 866

Note 10 - Kundefordringer

Kundefordringer er vurdert til pålydende, nedskrevet med forventet tap på fordringer.

	2021	2020
Kundefordringer til pålydende	41 121 428	28 796 974
Avsatt til dekning av usikre fordringer	(1 500 000)	(1 500 000)
Netto oppførte kundefordringer	39 621 428	27 296 974

Note 11 - Lån og sikkerhetsstillelse til ledende personer

Selskapet har ikke gitt lån eller sikkerhetsstillelse til medlemmer av styrende organer.



Note 12 - Konsern, tilknyttet selskap mv.

Konsernregnskap

Virksomheten er datterselskap og morselskapet utarbeider konsernregnskap der virksomheten inngår i konsolideringen.

Morselskapets navn og forretningskontor:

Indunor Holding AS

Østensjøveien 15 C, 0661 Oslo



	2021	2020
Fordringer		
Samlet beløp som gjelder foretak i samme konsern	407 002	
Annen langsiktig gjeld		
Samlet beløp som gjelder foretak i samme konsern	14 220 841	14 320 841
Kortsiktig gjeld		
Samlet beløp som gjelder foretak i samme konsern	5 000 000	

Note 13 - Bankinnskudd

I posten for bankinnskudd inngår egen konto for bundne skattetreksmidler med kr 1 418 516. Skyldig skattetrekk er kr 1 373 960.

Note 14 - Aksjekapital og aksjonærer

Aksjeklasse	Antall aksjer	Pålydende	Bokført verdi
Ordinære aksjer	100	300,00	30 000,00
Sum	100		30 000,00

Aksjeeier	Antall aksjer	Eierandel	Aksjeklasse
INDUNOR HOLDING AS	100	100,00%	Ordinære aksjer
Totalt antall aksjer	100	100,00%	

Note 15 - Pantstillelser og garantier

Det er pant i kundefordringer på kr. 2 000 000, varelager på kr. 2 000 000, og driftsmidler på kr. 2 000 000.

Note 16 - Gjeld

Ingen del av selskapets gjeld forfaller til betaling senere enn fem år etter regnskapsårets slutt.

Gjeld er ikke sikret ved pant eller lignende sikkerhet i selskapets eiendeler.



Årsberetning 2021 INDUNOR AS



Virksomhetens art og hvor den drives

Indunor AS (heretter Selskapet eller Indunor) er eiet av Indunor Holding AS (org. nr. 925 479 977) og driver hovedsakelig med salg av komplette løsninger løsninger for kontorer inkl levering av montering av glassvegger og systeminnredninger.

Fortsatt drift

I samsvar med regnskapslovens § 3-3 bekreftes det at forutsetningen om fortsatt drift er lagt til grunn ved utarbeidelse av regnskapet. Det fremlagte resultatregnskapet og balansen gir et tilfredsstillende uttrykk for resultatet i 2021 og den økonomiske stillingen ved årsskiftet.

Regnskapsåret 2021

Selskapets omsetning vokste 51 % i 2021 til kr. 166 353 466 (2020: kr. 110 320 380). Resultat før skatt vokser 6 % til kr. 10 863 296 i 2021 (2020: kr. 10 244 013) Styret er tilfredse med utviklingen til selskapet i 2021.

Driftsresultatet (EBIT) ble kr. 10 910 305 (2020: kr. 9 881 497).

Lønnskostnadene utgjorde kr. 33 126 485 (2020: kr. 22 548 321).

Kontantstrømmen fra selskapets operasjonelle aktiviteter ble kr. 2 678 986 (2020: kr. 7 186 064). Nedgangen i kontantstrømmen skyldes økte kundefordringer pga høyt salg i desember 2021. Selskapet brukte i 2021 kr. 0 på investeringsaktiviteter (2020: kr 0).

Årsresultat etter skatt er kr 8 458 897 (2020: 7 978 294). Styret har foreslått å dele ut kr. 3 900 000 i konsernbidrag etter skatt og sette av kr. 4 558 897 til annen egenkapital.

Fremtidig utvikling og konkurranse

Styret forventer at selskapet vil ha en god vekst i 2022. Konkurransesituasjonen vil være tilnærmet lik.

Covid-19-pandemien hadde en utfordrende innvirkning på selskapet i 2021, men et år der selskapet allikevel leverte 51 % vekst. Selskapet er tilfredse med at veksten og forventer vekst også i 2022.

Det presiseres for ordens skyld at det normalt er betydelig usikkerhet knyttet til vurderinger av fremtidige forhold.

Finansiell risiko i selskapet

Netto finanskostnader i 2021 var på kr. -47 010 (2020: kr. 362 516), en nedgang på 113 %. Reduksjon i netto finanskostnader skyldes at agio ved at valuta svingte mye i 2021. Styret vurderer det dithen at man har god kontroll på den finansielle risikoen knyttet til selskapets drift og selskapets egenkapital (EK) er kr. 8 520 852 (2020: kr. 3 961 956) som gir en EK% på 15 %.

Selskapet er eksponert mot valutarisiko knyttet til kjøp av varer i valuta. Ledelsen vurderer kontinuerlig valutasikring mot DKK og Euro.

Selskapet har god likviditet og god tilgang på kapital.


Arbeidsmiljø

Arbeidsmiljøet i selskapet ansees som godt. Sykefraværet har ligget på et tilfredsstillende nivå i 2021 på under 5 %. Det har ikke blitt rapportert om noen alvorlige skader eller ulykker på arbeidsplassen.

Likestilling og diskriminering



Selskapet skal være en arbeidsplass der det råder full likestilling mellom kvinner og menn. Selskapet har innarbeidet bestemmelser som tar sikte på at det ikke forekommer forskjellsbehandling grunnet kjønn, for eksempel lønn, avansement og rekruttering. Daglig leder har kartlagt at det er lik lønn for likt arbeid i selskapet.



I styret sitter det to menn. I selskapet flest menn.

Selskapet ønsker å sikre like muligheter og rettigheter og å hindre diskriminering på grunn av kjønn, graviditet, permisjon ved fødsel eller adopsjon, omsorgsoppgaver, etnisitet, religion, livssyn, funksjonsnedsettelse, seksuell orientering, kjønnsidentitet og kjønnsuttrykk, alder og andre vesentlige forhold ved en person. Selskapet arbeider aktivt, målrettet og planmessig for å fremme lovens formål innenfor vår virksomhet. Aktivitetene omfatter blant annet rekruttering, lønns- og arbeidsvilkår, forfremmelse, utviklingsmuligheter, beskyttelse mot trakassering og tilrettelegging for å kombinere arbeid- og familieiv. Selskapet arbeider aktivt for å hindre trakassering på grunnlag av diskrimineringsgrunnlagene.

Det var ansatte fra flere ulike nasjoner tilknyttet selskapet i løpet av året 2021. Det skaper et flott mangfold og et godt arbeidsmiljø.

Ytre miljø

Virksomhetens bransje medfører verken forurensing eller utslipp som kan være til skade for det ytre miljø utover det som er normalt for et selskap som driver innenfor denne bransjen. Selskapet kildesorter alt avfall.

Forskning og utvikling

Ingen forskning eller utvikling

Styreforsikring

Det er ikke tegnet styreforsikring for styrets medlemmer.

Oslo 30.06.2022


Erlend Skalleberg
Styrets leder

Tom Erik Røberg
Styremedlem



Kontantstrømoppstilling INDUNOR AS

 BankID Signing
Erlend Skalleberg
2022-07-04

 BankID Signing
Tom Erik Markussen Røberg
2022-07-04

	Note	2021	2020
Likvider tilført/brukt på virksomheten:			
Resultat før skattekostnad		10 863 296	10 244 013
+ Ordinære avskrivninger		226 356	100 974
- Periodens betalte skatter		(2 430 332)	(3 369 912)
Tilført fra årets virksomhet		8 659 320	6 975 075
+/- Endr.i lager, debitorer og kreditorer		(10 665 914)	(9 119 802)
+/- Endr.i andre tidsavgrensningsposter		(672 392)	(5 041 337)
A = Netto likviditetsendr. fra virksomhet		(2 678 986)	(7 186 064)
Likvider tilført/brukt på investeringer:			
- Investeringer i varige driftsmidler		(295 000)	(523 499)
+/- Utbetalinger på lånefordring konsern (korts./lags.)		(407 002)	0
B = Netto likviditetsendr.fra investering		(702 002)	(523 499)
Likvider tilført/brukt på finansiering:			
- Innbetaling gjeld konsernselskaper		(100 000)	0
- Tilbakebetaling av egenkapital		0	(40 000)
C = Netto likviditetsendr.fra finansiering		(100 000)	(40 000)
+ Likviditetsbeholdning 1.1.		12 161 297	19 910 860
A+B+C Netto endr. i likvider gjennom året		(3 480 988)	(7 749 564)
= Likviditetsbeholdning 31.12.		8 680 310	12 161 297



Til generalforsamlingen i Indunor AS

Uavhengig revisors beretning

Konklusjon

Vi har revidert Indunor AS' årsregnskap som består av balanse per 31. desember 2021, resultatregnskap og kontantstrømpstilling for regnskapsåret avsluttet per denne datoen og noter til årsregnskapet, herunder et sammendrag av viktige regnskapsprinsipper.

Etter vår mening

- oppfyller årsregnskapet gjeldende lovkrav, og
- gir årsregnskapet et rettviseende bilde av selskapets finansielle stilling per 31. desember 2021, og av dets resultater og kontantstrømmer for regnskapsåret avsluttet per denne datoen i samsvar med regnskapslovens regler og god regnskapsskikk i Norge.

Grunnlag for konklusjonen

Vi har gjennomført revisjonen i samsvar med de internasjonale revisjonsstandardene International Standards on Auditing (ISA-ene). Våre oppgaver og plikter i henhold til disse standardene er beskrevet nedenfor under *Revisors oppgaver og plikter ved revisjonen av årsregnskapet*. Vi er uavhengige av selskapet slik det kreves i lov, forskrift og International Code of Ethics for Professional Accountants (inkludert internasjonale uavhengighetsstandarder) utstedt av the International Ethics Standards Board for Accountants (IESBA-reglene), og vi har overholdt våre øvrige etiske forpliktelser i samsvar med disse kravene. Innhentet revisjonsbevis er etter vår vurdering tilstrekkelig og hensiktsmessig som grunnlag for vår konklusjon.

Øvrig informasjon

Styret og daglig leder (ledelsen) er ansvarlige for informasjonen i årsberetningen. Øvrig informasjon omfatter informasjon i årsrapporten bortsett fra årsregnskapet og den tilhørende revisjonsberetningen. Vår konklusjon om årsregnskapet ovenfor dekker ikke informasjonen i årsberetningen.

I forbindelse med revisjonen av årsregnskapet er det vår oppgave å lese årsberetningen. Formålet er å vurdere hvorvidt det foreligger vesentlig inkonsistens mellom årsberetningen og årsregnskapet og den kunnskap vi har opparbeidet oss under revisjonen av årsregnskapet, eller hvorvidt informasjon i årsberetningen ellers fremstår som vesentlig feil. Vi har plikt til å rapportere dersom årsberetningen fremstår som vesentlig feil. Vi har ingenting å rapportere i så henseende.

Basert på kunnskapen vi har opparbeidet oss i revisjonen, mener vi at årsberetningen

- er konsistent med årsregnskapet og
- inneholder de opplysninger som skal gis i henhold til gjeldende lovkrav.

PricewaterhouseCoopers AS, Gravane 26, Postboks 447, NO-4664 Kristiansand
T: 02316, org. no.: 987 009 713 MVA, www.pwc.no
Statsautoriserte revisorer, medlemmer av Den norske Revisorforening og autorisert regnskapsførerselskap



Uavhengig revisors beretning - Indunor AS



Ledelsens ansvar for årsregnskapet

Ledelsen er ansvarlig for å utarbeide årsregnskapet og for at det gir et rettviseende bilde i samsvar med regnskapslovens regler og god regnskapsskikk i Norge. Ledelsen er også ansvarlig for slik internkontroll som den finner nødvendig for å kunne utarbeide et årsregnskap som ikke inneholder vesentlig feilinformasjon, verken som følge av misligheter eller utilsiktede feil.

Ved utarbeidelsen av årsregnskapet må ledelsen ta standpunkt til selskapets evne til fortsatt drift og opplyse om forhold av betydning for fortsatt drift. Forutsetningen om fortsatt drift skal legges til grunn for årsregnskapet så lenge det ikke er sannsynlig at virksomheten vil bli avviklet.

Revisors oppgaver og plikter ved revisjonen av årsregnskapet

Vårt mål er å oppnå betryggende sikkerhet for at årsregnskapet som helhet ikke inneholder vesentlig feilinformasjon, verken som følge av misligheter eller utilsiktede feil, og å avgi en revisjonsberetning som inneholder vår konklusjon. Betryggende sikkerhet er en høy grad av sikkerhet, men ingen garanti for at en revisjon utført i samsvar med ISA-ene, alltid vil avdekke vesentlig feilinformasjon som eksisterer. Feilinformasjon kan oppstå som følge av misligheter eller utilsiktede feil. Feilinformasjon blir vurdert som vesentlig dersom den enkeltvis eller samlet med rimelighet kan forventes å påvirke økonomiske beslutninger som brukerne foretar basert på årsregnskapet.

For videre beskrivelse av revisors oppgaver og plikter vises det til:
<https://revisorforeningen.no/revisjonsberetninger>

Kristiansand, 1. juli 2022
PricewaterhouseCoopers AS

Kai Arne Halvorsen
Statsautorisert revisor
(elektronisk signert)

(2)



 Securely signed with Brevio

Revisjonsberetning

Signers:

Name	Method	Date
Halvorsen, Kai Arne	BANKID	2022-07-01 15:47

This document package contains:

- Closing page (this page)
- The original document(s)
- The electronic signatures. These are not visible in the document, but are electronically integrated.



This file is sealed with a digital signature.
The seal is a guarantee for the authenticity
of the document.