



ÅRSREGNSKAPET FOR REGNSKAPSÅRET 2022 - GENERELL INFORMASJON

Enheten

Organisasjonsnummer: 997 808 029
Organisasjonsform: Aksjeselskap
Foretaksnavn: WINNING BRANDS AS
Forretningsadresse: Karenslyst Allé 8 A
0278 OSLO

Regnskapsår

Årsregnskapets periode: 01.01.2022 - 31.12.2022

Konsern

Morselskap i konsern: Nei

Regnskapsregler

Regler for små foretak benyttet: Ja
Benyttet ved utarbeidelsen av årsregnskapet til selskapet: Regnskapslovens alminnelige regler

Årsregnskapet fastsatt av kompetent organ

Bekreftet av representant for selskapet: Crowe Partner Revisjon AS
Dato for fastsettelse av årsregnskapet: 28.06.2023

Grunnlag for avgivelse

År 2022: Årsregnskapet er elektronisk innlevert
År 2021: Tall er hentet fra elektronisk innlevert årsregnskap fra 2022

Det er ikke krav til at årsregnskapet m.v. som sendes til Regnskapsregisteret er undertegnet. Kontrollen på at dette er utført ligger hos revisor/enhetens øverste organ. Sikkerheten ivaretas ved at innsender har rolle/rettighet for innsending av årsregnskapet via Altinn, og ved at det bekreftes at årsregnskapet er fastsatt av kompetent organ.

Brønnøysundregistrene, 09.07.2024



Resultatregnskap

Beløp i: NOK	Note	2022	2021
RESULTATREGNSKAP			
Inntekter			
Salgsinntekt		41 341 820	40 555 731
Alkohol- og emballasjeavgifter	2	-5 623 842	-5 932 446
Sum inntekter		35 717 978	34 623 285
Kostnader			
Varekostnad		28 200 614	26 327 963
Lønnskostnad	3	1 958 915	1 791 773
Avskrivning av driftsmidler og immaterielle eiendeler	4	68 270	65 066
Annen driftskostnad		2 624 350	1 478 259
Sum kostnader		32 852 149	29 663 061
Driftsresultat		2 865 829	4 960 224
Finansinntekter og finanskostnader			
Renteinntekt fra foretak i samme konsern	5	102 979	98 623
Annen renteinntekt		7 734	2 495
Annen finansinntekt		17 684	
Sum finansinntekter		128 396	101 118
Rentekostnad til foretak i samme konsern	5	58 628	88 963
Annen rentekostnad		2 476	8 006
Annen finanskostnad			136 632
Sum finanskostnader		61 104	233 601
Netto finans		67 292	-132 483
Ordinært resultat før skattekostnad		2 933 121	4 827 741
Skattekostnad på resultat	6	658 459	1 058 464
Ordinært resultat etter skattekostnad		2 274 662	3 769 277
Årsresultat		2 274 662	3 769 277
Årsresultat etter minoritetsinteresser		2 274 662	3 769 277



Resultatregnskap

Beløp i: NOK	Note	2022	2021
Totalresultat		2 274 662	3 769 277
Overføringer og disponeringer			
Annen innskutt egenkapital			-100 459
Ordinært utbytte		1 500 000	1 000 000
Udekket tap			2 869 737
Avsatt til annen egenkapital		774 662	
Sum overføringer og disponeringer	7	2 274 662	3 769 277



Balanse

Beløp i: NOK	Note	2022	2021
BALANSE - EIENDELER			
Anleggsmidler			
Immaterielle eiendeler			
Utsatt skattefordel	6		
Varige driftsmidler			
Driftsløsøre, inventar o.a. utstyr	4	71 788	140 057
Sum varige driftsmidler		71 788	140 057
Sum anleggsmidler		71 788	140 057
Omløpsmidler			
Varer			
Sum varer	8	3 146 266	3 357 946
Fordringer			
Kundefordringer	5	10 466 048	10 406 522
Andre kortsiktige fordringer	5	2 724 500	2 621 429
Sum fordringer		13 190 548	13 027 952
Bankinnskudd, kontanter og lignende			
Bankinnskudd, kontanter o.l.	9	3 960 622	1 893 978
Sum bankinnskudd, kontanter og lignende		3 960 622	1 893 978
Sum omløpsmidler		20 297 436	18 279 876
SUM EIENDELER		20 369 224	18 419 933
BALANSE - EGENKAPITAL OG GJELD			
Egenkapital			
Innskutt egenkapital			
Aksjekapital	10	30 423	3 650 808
Beholdning av egne aksjer	10		
Overkurs		3 620 757	372



Balanse

Beløp i: NOK	Note	2022	2021
Annen innskutt egenkapital		2 768 898	2 768 898
Sum innskutt egenkapital		6 420 078	6 420 078
Opptjent egenkapital			
Annen egenkapital		774 662	
Sum opptjent egenkapital		774 662	
Sum egenkapital	7	7 194 739	6 420 078
Gjeld			
Langsiktig gjeld			
Utsatt skatt	6		
Andre avsetninger for forpliktelser			51 348
Sum avsetninger for forpliktelser			51 348
Annen langsiktig gjeld			
Sum langsiktig gjeld		0	51 348
Kortsiktig gjeld			
Avsatt til utbytte		1 500 000	1 000 000
Leverandørgjeld	5	5 108 922	4 190 455
Betalbar skatt	6	658 458	1 058 464
Skyldig offentlige avgifter	2	4 242 538	4 137 708
Annen kortsiktig gjeld	5	1 664 567	1 561 880
Sum kortsiktig gjeld		13 174 484	11 948 507
Sum gjeld		13 174 484	11 999 855
SUM EGENKAPITAL OG GJELD		20 369 224	18 419 933



Brønnøysundregistrene

ÅRSREGNSKAP FOR REGNSKAPSÅRET 2022 - GENERELL INFORMASJON

Journalnummer: 2023 567450

Enheten

Organisasjonsnummer: 997 808 029
Organisasjonsform: Aksjeselskap
Foretaksnavn: WINNING BRANDS AS
Forretningsadresse: Karenslyst Allé 8 A
0278 OSLO

Regnskapsår

Årsregnskapets periode: 01.01.2022 - 31.12.2022

Konsern

Morselskap i konsern: Nei

Regnskapsregler

Regler for små foretak benyttet: Ja
Benyttet ved utarbeidelsen av
årsregnskapet til selskapet: Regnskapslovens alminnelige regler

Årsregnskapet fastsatt av kompetent organ

Bekreftet av representant for selskapet: Crowe Partner Revisjon AS
Dato for fastsettelse av årsregnskapet: 28.06.2023

Grunnlag for avgivelse

År 2022: Årsregnskap er elektronisk innlevert.
År 2021: Tall er hentet fra elektronisk innlevert årsregnskap fra 2022.

Det er ikke krav til at årsregnskapet m.v. som sendes til Regnskapsregisteret er undertegnet. Kontrollen på at dette er utført ligger hos revisor/enhetens øverste organ. Sikkerheten ivaretas ved at innsender har rolle/rettighet for innsending av årsregnskapet via Altinn, og ved at det bekreftes at årsregnskapet er fastsatt av kompetent organ.

Brønnøysundregistrene, 11.07.2023



Organisasjonsnr: 997 808 029
WINNING BRANDS AS

RESULTATREGNSKAP

Beløp i: NOK	Note	2022	2021
RESULTATREGNSKAP			
Inntekter			
Salgsinntekt		41 341 820	40 555 731
Alkohol- og emballasjeavgifter	2	-5 623 842	-5 932 446
Sum inntekter		35 717 978	34 623 285
Kostnader			
Varekostnad		28 200 614	26 327 963
Lønnskostnad	3	1 958 915	1 791 773
Avskrivning av driftsmidler og immaterielle eiendeler	4	68 270	65 066
Annen driftskostnad		2 624 350	1 478 259
Sum kostnader		32 852 149	29 663 061
Driftsresultat		2 865 829	4 960 224
Finansinntekter og finanskostnader			
Renteinntekt fra foretak i samme konsern	5	102 979	98 623
Annen renteinntekt		7 734	2 495
Annen finansinntekt		17 684	
Sum finansinntekter		128 396	101 118
Rentekostnad til foretak i samme konsern	5	58 628	88 963
Annen rentekostnad		2 476	8 006
Annen finanskostnad			136 632
Sum finanskostnader		61 104	233 601
Netto finans		67 292	-132 483
Ordinært resultat før skattekostnad		2 933 121	4 827 741
Skattekostnad på resultat	6	658 459	1 058 464
Ordinært resultat etter skattekostnad		2 274 662	3 769 277
Årsresultat		2 274 662	3 769 277
Årsresultat etter minoritetsinteresser		2 274 662	3 769 277
Totalresultat		2 274 662	3 769 277
Overføringer og disponeringer			



Annen innskutt egenkapital		-100 459
Ordinært utbytte	1 500 000	1 000 000
Udekket tap		2 869 737
Avsatt til annen egenkapital	774 662	
Sum overføringer og disponeringer	7	3 769 277



Organisasjonsnr: 997 808 029
WINNING BRANDS AS

BALANSE

Beløp i: NOK	Note	2022	2021
BALANSE - EIENDELER			
Anleggsmidler			
Immaterielle eiendeler			
Utsatt skattefordel	6		
Varige driftsmidler			
Driftsløsøre, inventar o. a. utstyr	4	71 788	140 057
Sum varige driftsmidler		71 788	140 057
Sum anleggsmidler		71 788	140 057
Omløpsmidler			
Varer			
Sum varer	8	3 146 266	3 357 946
Fordringer			
Kundefordringer	5	10 466 048	10 406 522
Andre kortsiktige fordringer	5	2 724 500	2 621 429
Sum fordringer		13 190 548	13 027 952
Bankinnskudd, kontanter og lignende			
Bankinnskudd, kontanter o. l.	9	3 960 622	1 893 978
Sum bankinnskudd, kontanter og lignende		3 960 622	1 893 978
Sum omløpsmidler		20 297 436	18 279 876
SUM EIENDELER		20 369 224	18 419 933
BALANSE - EGENKAPITAL OG GJELD			
Egenkapital			
Innskutt egenkapital			
Aksjekapital	10	30 423	3 650 808
Beholdning av egne aksjer	10		
Overkurs		3 620 757	372
Annen innskutt egenkapital		2 768 898	2 768 898
Sum innskutt egenkapital		6 420 078	6 420 078
Opptjent egenkapital			
Annen egenkapital		774 662	
Sum opptjent egenkapital		774 662	



Sum egenkapital	7	7 194 739	6 420 078
Gjeld			
Langsiktig gjeld			
Utsatt skatt			
Andre avsetninger for forpliktelseser	6		51 348
Sum avsetninger for forpliktelseser			51 348
Annen langsiktig gjeld			
Sum langsiktig gjeld		0	51 348
Kortsiktig gjeld			
Avsatt til utbytte		1 500 000	1 000 000
Leverandørgjeld	5	5 108 922	4 190 455
Betalbar skatt	6	658 458	1 058 464
Skyldig offentlige avgifter	2	4 242 538	4 137 708
Annen kortsiktig gjeld	5	1 664 567	1 561 880
Sum kortsiktig gjeld		13 174 484	11 948 507
Sum gjeld		13 174 484	11 999 855
SUM EGENKAPITAL OG GJELD		20 369 224	18 419 933



Organisasjonsnr: 997 808 029
WINNING BRANDS AS

NOTEOPPLYSNINGER - SELSKAP - alle poster oppgitt i hele tall

Note

Antall årsverk i regnskapsåret
1.00

<u>Sum</u>	<u>Beløp</u>
<u>Balanseført verdi 31.12.</u>	<u>Varige driftsmidler Immaterielle eiend.</u>

Konsernregnskap

Morselskapet sitt navn

Forretningskontor for morselskapet

Begrunnelse for at datterselskap er utelatt fra konsolideringen

<u>Samlet beløp - tilknyttet selskap</u>	<u>Årets</u>	<u>Fjorårets</u>
--	--------------	------------------

<u>Samlet beløp - foretak i samme konsern</u>	<u>Årets</u>	<u>Fjorårets</u>
---	--------------	------------------

<u>Samlet beløp - foretak i samme konsern</u>	<u>Årets</u>	<u>Fjorårets</u>
---	--------------	------------------

<u>Samlet beløp - felles kontrollert virksomhet</u>	<u>Årets</u>	<u>Fjorårets</u>
---	--------------	------------------

<u>Pantstillelse</u>	<u>Beløp</u>
----------------------	--------------

<u>Beholdning av egne aksjer</u>	<u>Antall</u>	<u>Pålydende</u>	<u>Andel av aksjek.</u>
----------------------------------	---------------	------------------	-------------------------



Årsregnskap 2022

Winning Brands AS

Resultatregnskap
Balanse
Noter
Revisjonsberetning

Org.nr.: 997 808 029



Resultatregnskap			
Winning Brands AS			
Driftsinntekter og driftskostnader	Note	2022	2021
Salgsinntekt		41 341 820	40 555 731
Alkohol- og emballasjeavgifter	2	-5 623 842	-5 932 446
Sum driftsinntekter		35 717 978	34 623 285
Varekostnad		28 200 614	26 327 963
Lønnskostnad	3	1 958 915	1 791 773
Avskrivning av driftsmidler og immaterielle eiendeler	4	68 270	65 066
Annen driftskostnad		2 624 350	1 478 259
Sum driftskostnader		32 852 149	29 663 061
Driftsresultat		2 865 829	4 960 224
Finansinntekter og finanskostnader			
Renteinntekt fra foretak i samme konsern	5	102 979	98 623
Annen renteinntekt		7 734	2 495
Annen finansinntekt		17 684	0
Rentekostnad til foretak i samme konsern	5	58 628	88 963
Annen rentekostnad		2 476	8 006
Annen finanskostnad		0	136 632
Resultat av finansposter		67 292	-132 483
Resultat før skattekostnad		2 933 121	4 827 741
Skattekostnad på resultat	6	658 459	1 058 464
Resultat		2 274 662	3 769 277
Årsresultat		2 274 662	3 769 277
Overføringer			
Avsatt til dekning av tidligere udekket tap		0	2 869 737
Avsatt til utbytte		1 500 000	1 000 000
Avsatt til annen egenkapital		774 662	0
Annen innskutt egenkapital		0	100 459
Sum overføringer	7	2 274 662	3 769 277

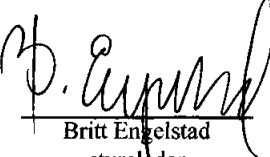

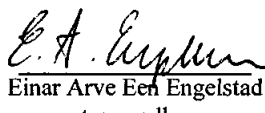


Balanse			
Winning Brands AS			
Eiendeler	Note	2022	2021
Anleggsmidler			
Immaterielle eiendeler			
Driftsløsøre, inventar o.a. utstyr	4	71 788	140 057
Sum varige driftsmidler		71 788	140 057
Sum anleggsmidler		71 788	140 057
Omløpsmidler			
Lager av varer og annen beholdning	8	3 146 266	3 357 946
Fordringer			
Kundefordringer	5	10 466 048	10 406 522
Andre kortsiktige fordringer	5	2 724 500	2 621 429
Sum fordringer		13 190 548	13 027 952
Investeringer			
Bankinnskudd, kontanter o.l.	9	3 960 622	1 893 978
Sum omløpsmidler		20 297 436	18 279 876
Sum eiendeler		20 369 224	18 419 933



Balanse			
Winning Brands AS			
Egenkapital og gjeld	Note	2022	2021
Innskutt egenkapital			
Aksjekapital	10	30 423	3 650 808
Overkurs		3 620 757	372
Annen innskutt egenkapital		<u>2 768 898</u>	<u>2 768 898</u>
Sum innskutt egenkapital		6 420 078	6 420 078
Opptjent egenkapital			
Annen egenkapital		<u>774 662</u>	<u>0</u>
Sum opptjent egenkapital		774 662	0
Sum egenkapital	7	7 194 739	6 420 078
Gjeld			
Avsetning for forpliktelser			
Andre avsetninger for forpliktelser		<u>0</u>	<u>51 348</u>
Sum avsetning for forpliktelser		0	51 348
Annen langsiktig gjeld			
Kortsiktig gjeld			
Avsatt til utbytte		1 500 000	1 000 000
Leverandørgjeld	5	5 108 922	4 190 455
Betalbar skatt	6	658 458	1 058 464
Skyldig offentlige avgifter	2	4 242 538	4 137 708
Annen kortsiktig gjeld	5	<u>1 664 567</u>	<u>1 561 880</u>
Sum kortsiktig gjeld		13 174 484	11 948 507
Sum gjeld		13 174 484	11 999 855
Sum egenkapital og gjeld		20 369 224	18 419 933

28.06.2023
Styret i Winning Brands AS

 Britt Engelstad styreleder	 Jon Jørgensen styremedlem/daglig leder	 Einar Arve Eer Engelstad styremedlem
--	--	--

Winning Brands AS Side 4



Regnskapsprinsipper

Årsregnskapet er satt opp i samsvar med regnskapsloven og NRS 8 - God regnskapsskikk for små foretak.

Driftsinntekter

Inntektsføring skjer etter opptjeningsprinsippet som normalt vil være leveringstidspunktet for tjenester. Inntekter ved salg av varer regnskapsføres ved levering. Kostnader medtas etter sammenstillingsprinsippet, dvs. at kostnader medtas i samme periode som tilhørende inntekter inntektsføres.

Hovedregel for vurdering og klassifisering av eiendeler og gjeld

Eiendeler bestemt til varig eie eller bruk er klassifisert som anleggsmidler. Andre eiendeler er klassifisert som omløpsmidler. Fordringer som skal tilbakebetales innen et år er uansett klassifisert som omløpsmidler. Ved klassifisering av kortsiktig og langsiktig gjeld er analoge kriterier lagt til grunn.

Omløpsmidler vurderes til laveste av anskaffelseskost og virkelig verdi. Kortsiktig gjeld balanseføres til nominelt mottatt beløp på etableringstidspunktet.

Enkelte poster er vurdert etter andre regler. Postene det gjelder vil være blant de postene som omhandles nedenfor.

Skatt

Skattekostnaden i resultatregnskapet omfatter både periodens betalbare skatt og endring i utsatt skatt. Utsatt skatt er beregnet med 22 % på grunnlag av de midlertidige forskjeller som eksisterer mellom regnskapsmessige og skattemessige verdier, samt ligningsmessig underskudd til fremføring ved utgangen av regnskapsåret. Skatteøkende og skattereduserende midlertidige forskjeller som reverserer eller kan reverseres i samme periode er utlignet og nettoført.

Fordringer

Kundefordringer og andre fordringer oppføres til pålydende etter fradrag for avsetning til forventet tap. Avsetning til tap gjøres på grunnlag av en individuell vurdering av de enkelte fordringene.

Valuta

Poster i utenlandsk valuta vurderes til dagskurs.

Varer

Varer er vurdert til det laveste av anskaffelseskost og netto salgsverdi.

Fordringer

Kundefordringer og andre fordringer oppføres til pålydende etter fradrag for avsetning til forventet tap. Avsetning til tap gjøres på grunnlag av en individuell vurdering av de enkelte fordringene.

Note 2 Offentlige avgifter

Årsregnskapet viser skyldige offentlige til kr. 4 242 538. Alkoholavgift utgjør kr. 1 301 984 av de totale skyldige offentlige avgiftene.



Note 3 Lønnskostnader og ytelser, godtgjørelser til daglig leder, styret og revisor

Lønnskostnader	2022	2021
Lønninger	1 598 007	1 542 247
Arbeidsgiveravgift	220 233	157 722
Pensjonskostnader	109 551	73 950
Andre ytelser	31 125	17 853
Sum	1 958 915	1 791 773

Selskapet har i 2022 sysselsatt 1 årsverk.

Selskapet er fakturert i 2022 for lønnskostnader fra andre selskaper i konsernet. Det utgjør kr 664 184 av lønninger.

Pensjonsforpliktelser

Selskapet er pliktig til å ha tjenstepensjonsordning etter lov om obligatorisk tjenstepensjon. Selskapets pensjonsordninger tilfredsstiller kravene i denne lov.



Note 4 Anleggsmidler

	Innredning kontorlokaler
Anskaffelseskost pr. 01.01.2022	220 265
Anskaffelseskost 31.12.2022	220 265
Av- og nedskrivninger pr. 01.01.2022	80 207
Årets ordinære avskrivninger	68 270
Av- og nedskrivninger pr. 31.12.2022	148 476
Bokført verdi 01.01.2022	140 057
Årets avskrivning og nedskrivning	68 270
Bokført verdi 31.12.2022	71 788
Økonomisk levetid	0-5 år

Note 5 Konsernmellomværende og øvrig langsiktig gjeld

	2022	2021
EAE Toast AS		
Langsiktig gjeld	0	0
Kortsiktig fordring	2 630 591	2 527 612
Fordring på konsernbidrag	0	0
Avsatt utbytte	1 500 000	1 000 000

Inntektsførte renter for 2022 utgjør kr. 102 182.

	2022	2021
Fine Brands AS		
Kundefordringer	42 729	0
Leverandørgjeld	43 229	0
Annen kortsiktig gjeld	207 768	199 778

Kostnadsførte renter for 2022 utgjør kr. 7 990.

	2022	2021
Interbrands Norway AS		
Kundefordringer	106 824	
Leverandørgjeld	746 858	0
Annen kortsiktig gjeld	1 274 660	0

Kostnadsførte renter for 2022 utgjør kr. 50 047.

	2022	2021
Wicked Brands AS		
Kundefordringer	4 748	0
Kortsiktig fordring	55 031	2 914

Inntektsførte renter for 2022 utgjør kr. 2 117.

	2022	2021
Crafted Brands AS		
Kundefordringer	11 869	0
Leverandørgjeld	16 295	0

	2022	2021
Interbrands Spirits Norway AS		
Kundefordringer	35 608	0



Note 6 Skatt

Årets skattekostnad	2022	2021
Resultatført skatt på ordinært resultat:		
Betalbar skatt	658 459	1 058 464
Endring i utsatt skattefordel	0	0
Skattekostnad ordinært resultat	658 459	1 058 464
Skattepliktig inntekt:		
Resultat før skatt	2 933 121	4 827 741
Permanente forskjeller	46 416	1 660
Endring i midlertidige forskjeller	13 458	-18 200
Skattepliktig inntekt	2 992 995	4 811 202
Betalbar skatt i balansen:		
Betalbar skatt på årets resultat	658 458	1 058 464
Sum betalbar skatt i balansen	658 458	1 058 464

Skatteeffekten av midlertidige forskjeller som har gitt opphav til utsatt skatt og utsatte skattefordeler, spesifisert på typer av midlertidige forskjeller

	2022	2021	Endring
Varige driftsmidler	-117 307	-93 091	24 217
Varebeholdning	-5 419	-20 581	-15 162
Fordringer	797	5 200	4 403
Sum	-121 930	-108 472	13 458
Inngår ikke i beregningen av utsatt skatt	121 930	108 472	-13 458
Utsatt skattefordel (22 %)	0	0	0

I henhold til God regnskapsskikk for små foretak balanseføres ikke utsatt skattefordel.

Note 7 Egenkapital

	Aksjekapital	Overkurs	Annen Innskutt egenkapital	Annen Egenkapital	Sum egenkapital
Pr. 31.12.2021	3 650 808	372	2 768 898	0	6 420 078
Årets resultat				2 274 662	2 274 662
Utbytte				-1 500 000	-1 500 000
Kapitalnedsettelse	-3 620 385	3 620 385	0		0
Pr 31.12.2022	30 423	3 620 757	2 768 898	774 662	7 194 739



Note 8 Varebeholdning

Varer	2022	2021
Lager av råvarer (innkjøpt)	3 146 266	3 357 946
Sum varer	3 146 266	3 357 946

Varebeholdningen består i sin helhet av innkjøpte handelsvarer.

Note 9 Bundne bankinnskudd og heftelser

I posten inngår bundne bankinnskudd med kr. 62 071. Skyldig skattetrekk utgjør kr. 62 071 pr. 31.12.2022.



Note 10 Aksjonærer

Aksjekapitalen i Winning Brands AS pr. 31.12 består av:

	Antall	Pålydende	Bokført
Ordinære aksjer	86 924	0,3	30 423
Sum	86 924		30 423

Eierstruktur

De største aksjonærene i % pr. 31.12 var:

	Ordinære	Eierandel	Stemmeandel
EAE TOAST AS	86 924	100,0	100,0

Styrets leder Britt Engelstad og styremedlem Einar Engelstad kontrollerer morselskapet EAE Toast AS. Winning Brands AS inngår i konsernregnskapet til EAE Toast med forretningskontor i Oslo. Konsernregnskapet kan utleveres på EAE Toast AS sitt kontor i Oslo.



Crowe Partner Revisjon AS
Org.nr.: 922829845MVA
Dronning Mauds gate 10
0250 Oslo
Tlf. +47 21 93 93 00
www.crowe.no

Til generalforsamlingen i Winning Brands AS

UAVHENGIG REVISORS BERETNING

Konklusjon

Vi har revidert **Winning Brands AS'** årsregnskap som viser et overskudd på **NOK 2 274 662,-**. Årsregnskapet består av balanse per 31. desember 2022 og resultatregnskap for regnskapsåret avsluttet per denne datoen og noter til årsregnskapet, herunder et sammendrag av viktige regnskapsprinsipper.

Etter vår mening

- oppfyller årsregnskapet gjeldende lovkrav, og
- gir årsregnskapet et rettviseende bilde av selskapets finansielle stilling per 31. desember 2022 og av dets resultat for regnskapsåret avsluttet per denne datoen i samsvar med regnskapslovens regler og god regnskapsskikk i Norge.

Grunnlag for konklusjonen

Vi har gjennomført revisjonen i samsvar med International Standards on Auditing (ISA-ene). Våre oppgaver og plikter i henhold til disse standardene er beskrevet nedenfor under Revisors oppgaver og plikter ved revisjonen av årsregnskapet. Vi er uavhengige av selskapet slik det kreves i lov, forskrift og International Code of Ethics for Professional Accountants (inkludert internasjonale uavhengighetsstandarder) utstedt av the International Ethics Standards Board for Accountants (IESBA-reglene), og vi har overholdt våre øvrige etiske forpliktelser i samsvar med disse kravene. Innhentet revisjonsbevis er etter vår vurdering tilstrekkelig og hensiktsmessig som grunnlag for vår konklusjon.

Styrets og daglig leders ansvar for årsregnskapet

Styret og daglig leder (ledelsen) er ansvarlig for å utarbeide årsregnskapet og for at det gir et rettviseende bilde i samsvar med regnskapslovens regler og god regnskapsskikk i Norge. Ledelsen er også ansvarlig for slik intern kontroll som den finner nødvendig for å kunne utarbeide et årsregnskap som ikke inneholder vesentlig feilinformasjon, verken som følge av misligheter eller utilsiktede feil.

Ved utarbeidelsen av årsregnskapet må ledelsen ta standpunkt til selskapets evne til fortsatt drift og opplyse om forhold av betydning for fortsatt drift. Forutsetningen om fortsatt drift skal legges til grunn for årsregnskapet så lenge det ikke er sannsynlig at virksomheten vil bli avvirket.

Revisors oppgaver og plikter ved revisjonen av årsregnskapet

Vårt mål er å oppnå betryggende sikkerhet for at årsregnskapet som helhet ikke inneholder vesentlig feilinformasjon, verken som følge av misligheter eller utilsiktede feil, og å avgi en revisjonsberetning som inneholder vår konklusjon. Betryggende sikkerhet er en høy grad av sikkerhet, men ingen garanti for at en revisjon utført i samsvar med ISA-ene, alltid vil avdekke vesentlig feilinformasjon som eksisterer. Feilinformasjon kan oppstå som følge av misligheter eller utilsiktede feil. Feilinformasjon blir vurdert som vesentlig dersom den enkeltvis eller samlet med rimelighet kan forventes å påvirke økonomiske beslutninger som brukerne foretar basert på årsregnskapet.

Crowe Partner Revisjon AS is a member of Crowe Global, a Swiss Verein. Each member firm of Crowe Global is a separate and independent legal entity. Crowe Partner Revisjon AS and its affiliates are not responsible or liable for any acts or omissions of Crowe Global or any other member of Crowe Global. Crowe Global does not render any professional services and does not have an ownership or partnership interest in Crowe Partner Revisjon AS.

© 2023 Crowe Partner Revisjon AS



Crowe Partner Revisjon AS
Org.nr.: 922829845MVA
Dronning Mauds gate 10
0250 Oslo
Tlf. +47 21 93 93 00
www.crowe.no

Som del av en revisjon i samsvar med ISA-ene, utøver vi profesjonelt skjønn og utviser profesjonell skepsis gjennom hele revisjonen. I tillegg:

- identifiserer og vurderer vi risikoen for vesentlig feilinformasjon i årsregnskapet, enten det skyldes misligheter eller utilsiktede feil. Vi utformer og gjennomfører revisjonshandlinger for å håndtere slike risikoer, og innhenter revisjonsbevis som er tilstrekkelig og hensiktsmessig som grunnlag for vår konklusjon. Risikoen for at vesentlig feilinformasjon som følge av misligheter ikke blir avdekket, er høyere enn for feilinformasjon som skyldes utilsiktede feil, siden misligheter kan innebære samarbeid, forfalskning, bevisste utelatelser, uriktige fremstillinger eller overstyring av intern kontroll.
- opparbeider vi oss en forståelse av den interne kontroll som er relevant for revisjonen, for å utforme revisjonshandlinger som er hensiktsmessige etter omstendighetene, men ikke for å gi uttrykk for en mening om effektiviteten av selskapets interne kontroll.
- evaluerer vi om de anvendte regnskapsprinsippene er hensiktsmessige og om regnskapsestimater og tilhørende noteopplysninger utarbeidet av ledelsen er rimelige.
- konkluderer vi på om ledelsens bruk av fortsatt drift-forutsetningen er hensiktsmessige og, basert på innhentede revisjonsbevis, hvorvidt det foreligger vesentlig usikkerhet knyttet til hendelser eller forhold som kan skape tvil av betydning om selskapets evne til fortsatt drift. Dersom vi konkluderer med at det eksisterer vesentlig usikkerhet, kreves det at vi i revisjonsberetningen henleder oppmerksomheten på tilleggsopplysningene i årsregnskapet, eller, dersom slike tilleggsopplysninger ikke er tilstrekkelige, at vi modifierer vår konklusjon. Våre konklusjoner er basert på revisjonsbevis innhentet inntil datoen for revisjonsberetningen. Etterfølgende hendelser eller forhold kan imidlertid medføre at selskapet ikke fortsetter driften.
- evaluerer vi den samlede presentasjonen, strukturen og innholdet i årsregnskapet, inkludert tilleggsopplysningene, og hvorvidt årsregnskapet gir uttrykk for de underliggende transaksjonene og hendelsene på en måte som gir et rettviseende bilde.

Vi kommuniserer med styret blant annet om det planlagte innholdet i og tidspunkt for revisjonsarbeidet og eventuelle vesentlige funn i revisjonen, herunder vesentlige svakheter i intern kontroll som vi avdekker gjennom revisjonen.

Oslo, 28. juni 2023

CROWE PARTNER REVISJON AS

Ulrik Ytterstad
Statsautorisert revisor

Crowe Partner Revisjon AS is a member of Crowe Global, a Swiss Verein. Each member firm of Crowe Global is a separate and independent legal entity. Crowe Partner Revisjon AS and its affiliates are not responsible or liable for any acts or omissions of Crowe Global or any other member of Crowe Global. Crowe Global does not render any professional services and does not have an ownership or partnership interest in Crowe Partner Revisjon AS.

© 2023 Crowe Partner Revisjon AS