



## ÅRSREGNSKAPET FOR REGNSKAPSÅRET 2022 - GENERELL INFORMASJON

### Enheten

Organisasjonsnummer: 920 537 383  
Organisasjonsform: Aksjeselskap  
Foretaksnavn: ODINS EIENDOM AS  
Forretningsadresse: Ranheimsvegen 150B  
7055 RANHEIM

### Regnskapsår

Årsregnskapets periode: 01.01.2022 - 31.12.2022

### Konsern

Morselskap i konsern: Nei

### Regnskapsregler

Regler for små foretak benyttet: Ja  
Benyttet ved utarbeidelsen av årsregnskapet til selskapet: Regnskapslovens alminnelige regler

### Årsregnskapet fastsatt av kompetent organ

Bekreftet av representant for selskapet: Gunnar Naavik  
Dato for fastsettelse av årsregnskapet: 28.06.2023

### Grunnlag for avgivelse

År 2022: Årsregnskapet er elektronisk innlevert  
År 2021: Tall er hentet fra elektronisk innlevert årsregnskap fra 2022

*Det er ikke krav til at årsregnskapet m.v. som sendes til Regnskapsregisteret er undertegnet. Kontrollen på at dette er utført ligger hos revisor/enhetens øverste organ. Sikkerheten ivaretas ved at innsender har rolle/rettighet for innsending av årsregnskapet via Altinn, og ved at det bekreftes at årsregnskapet er fastsatt av kompetent organ.*

Brønnøysundregistrene, 04.07.2024



### Resultatregnskap

Beløp i: NOK	Note	2022	2021
<b>RESULTATREGNSKAP</b>			
<b>Inntekter</b>			
Salgsinntekt		66 981	24 800
<b>Sum inntekter</b>		<b>66 981</b>	<b>24 800</b>
<b>Kostnader</b>			
Avskrivning av driftsmidler og immaterielle eiendeler	1	80 200	30 000
Annen driftskostnad	2	31 990	111 169
<b>Sum kostnader</b>		<b>112 190</b>	<b>141 169</b>
<b>Driftsresultat</b>		<b>-45 209</b>	<b>-116 369</b>
<b>Finansinntekter og finanskostnader</b>			
Annen finansinntekt		1 868	
<b>Sum finansinntekter</b>		<b>1 868</b>	
Annen rentekostnad			23
<b>Sum finanskostnader</b>			<b>23</b>
<b>Netto finans</b>		<b>1 868</b>	<b>-23</b>
<b>Ordinært resultat før skattekostnad</b>	3	<b>-43 341</b>	<b>-116 392</b>
Skattekostnad på resultat	3		
<b>Ordinært resultat etter skattekostnad</b>		<b>-43 341</b>	<b>-116 392</b>
<b>Årsresultat</b>	4	<b>-43 341</b>	<b>-116 392</b>
<b>Årsresultat etter minoritetsinteresser</b>		<b>-43 341</b>	<b>-116 392</b>
<b>Totalresultat</b>		<b>-43 341</b>	<b>-116 392</b>
<b>Overføringer og disponeringer</b>			
Udekket tap		-43 341	-116 392
<b>Sum overføringer og disponeringer</b>		<b>-43 341</b>	<b>-116 392</b>



### Balanse

Beløp i: NOK	Note	2022	2021
<b>BALANSE - EIENDELER</b>			
<b>Anleggsmidler</b>			
<b>Immaterielle eiendeler</b>			
Utsatt skattefordel	3		
<b>Varige driftsmidler</b>			
Tomter, bygninger o.a. fast eiendom	1	1 130 425	1 130 425
Maskiner og anlegg	1	371 185	270 000
Skip og flytende installasjoner	1		
Driftsløsøre, inventar o.a. utstyr	1		
<b>Sum varige driftsmidler</b>	<b>1</b>	<b>1 501 610</b>	<b>1 400 425</b>
<b>Sum anleggsmidler</b>		<b>1 501 610</b>	<b>1 400 425</b>
<b>Omløpsmidler</b>			
<b>Varer</b>			
<b>Fordringer</b>			
Andre kortsiktige fordringer		337 808	34 775
<b>Sum fordringer</b>		<b>337 808</b>	<b>34 775</b>
<b>Bankinnskudd, kontanter og lignende</b>			
Bankinnskudd, kontanter o.l.		1 057	2 651
<b>Sum bankinnskudd, kontanter og lignende</b>		<b>1 057</b>	<b>2 651</b>
<b>Sum omløpsmidler</b>		<b>338 865</b>	<b>37 427</b>
<b>SUM EIENDELER</b>		<b>1 840 475</b>	<b>1 437 852</b>
<b>BALANSE - EGENKAPITAL OG GJELD</b>			
<b>Egenkapital</b>			
<b>Innskutt egenkapital</b>			
Aksjekapital	5	100 000	100 000
Beholdning av egne aksjer	5		



## Balanse

<b>Beløp i: NOK</b>	<b>Note</b>	<b>2022</b>	<b>2021</b>
Annen innskutt egenkapital		-5 570	-5 570
<b>Sum innskutt egenkapital</b>		<b>94 430</b>	<b>94 430</b>
<b>Opptjent egenkapital</b>			
Udekket tap		319 033	275 692
<b>Sum opptjent egenkapital</b>		<b>-319 033</b>	<b>-275 692</b>
<b>Sum egenkapital</b>	4	<b>-224 603</b>	<b>-181 262</b>
<b>Gjeld</b>			
<b>Langsiktig gjeld</b>			
Utsatt skatt	3		
<b>Annen langsiktig gjeld</b>			
Langsiktig konserngjeld	4	2 062 608	1 614 400
<b>Sum annen langsiktig gjeld</b>		<b>2 062 608</b>	<b>1 614 400</b>
<b>Sum langsiktig gjeld</b>		<b>2 062 608</b>	<b>1 614 400</b>
<b>Kortsiktig gjeld</b>			
Leverandørgjeld		2 470	1 208
Betalbar skatt	3		
Annen kortsiktig gjeld			3 506
<b>Sum kortsiktig gjeld</b>		<b>2 470</b>	<b>4 714</b>
<b>Sum gjeld</b>		<b>2 065 078</b>	<b>1 619 114</b>
<b>SUM EGENKAPITAL OG GJELD</b>		<b>1 840 475</b>	<b>1 437 852</b>



## Brønnøysundregistrene

### ÅRSREGNSKAP FOR REGNSKAPSÅRET 2022 - GENERELL INFORMASJON

Journalnummer: 2023 587814

#### Enheten

Organisasjonsnummer: 920 537 383  
Organisasjonsform: Aksjeselskap  
Foretaksnavn: ODINS EIENDOM AS  
Forretningsadresse: Ranheimsvegen 150B  
7055 RANHEIM

#### Regnskapsår

Årsregnskapets periode: 01.01.2022 - 31.12.2022

#### Konsern

Morselskap i konsern: Nei

#### Regnskapsregler

Regler for små foretak benyttet: Ja  
Benyttet ved utarbeidelsen av årsregnskapet til selskapet: Regnskapslovens alminnelige regler

#### Årsregnskapet fastsatt av kompetent organ

Bekreftet av representant for selskapet: Gunnar Naavik  
Dato for fastsettelse av årsregnskapet: 28.06.2023

#### Revisjon

Selskapet har besluttet at årsregnskapet ikke skal revideres: Ja  
Årsregnskapet er utarbeidet av ekstern autorisert regnskapsfører: Ja  
Ekstern autorisert regnskapsfører har i løpet av regnskapsåret bistått ved den løpende regnskapsføringen eller utført andre tjenester for selskapet enn å utarbeide årsregnskapet: Ja

#### Grunnlag for avgivelse

År 2022: Årsregnskap er elektronisk innlevert.  
År 2021: Tall er hentet fra elektronisk innlevert årsregnskap fra 2022.

*Det er ikke krav til at årsregnskapet m.v. som sendes til Regnskapsregisteret er undertegnet. Kontrollen på at dette er utført ligger hos revisor/enhetens øverste organ. Sikkerheten ivaretas ved at innsender har rolle/rettighet for innsending av årsregnskapet via Altinn, og ved at det bekreftes at årsregnskapet er fastsatt av kompetent organ.*

Brønnøysundregistrene, 08.07.2023

---

Brønnøysundregistrene  
Postadresse: Postboks 900, 8910 Brønnøysund  
Telefon: 75 00 75 00  
E-post: firmapost@brreg.no Internett: www.brreg.no  
Organisasjonsnummer: 974 760 673



Organisasjonsnr: 920 537 383  
ODINS EIENDOM AS

## RESULTATREGNSKAP

Beløp i: NOK	Note	2022	2021
<b>RESULTATREGNSKAP</b>			
<b>Inntekter</b>			
Salgsinntekt		66 981	24 800
<b>Sum inntekter</b>		<b>66 981</b>	<b>24 800</b>
<b>Kostnader</b>			
Avskrivning av driftsmidler og immaterielle eiendeler	1	80 200	30 000
Annen driftskostnad	2	31 990	111 169
<b>Sum kostnader</b>		<b>112 190</b>	<b>141 169</b>
<b>Driftsresultat</b>		<b>-45 209</b>	<b>-116 369</b>
<b>Finansinntekter og finanskostnader</b>			
Annen finansinntekt		1 868	
<b>Sum finansinntekter</b>		<b>1 868</b>	
Annen rentekostnad			23
<b>Sum finanskostnader</b>			<b>23</b>
<b>Netto finans</b>		<b>1 868</b>	<b>-23</b>
<b>Ordinært resultat før skattekostnad</b>	3	<b>-43 341</b>	<b>-116 392</b>
Skattekostnad på resultat	3		
<b>Ordinært resultat etter skattekostnad</b>		<b>-43 341</b>	<b>-116 392</b>
<b>Årsresultat</b>	4	<b>-43 341</b>	<b>-116 392</b>
<b>Årsresultat etter minoritetsinteresser</b>		<b>-43 341</b>	<b>-116 392</b>
<b>Totalresultat</b>		<b>-43 341</b>	<b>-116 392</b>
<b>Overføringer og disponeringer</b>			
Udekket tap		-43 341	-116 392
<b>Sum overføringer og disponeringer</b>		<b>-43 341</b>	<b>-116 392</b>



Organisasjonsnr: 920 537 383  
ODINS EIENDOM AS

## BALANSE

**Beløp i: NOK** **Note** **2022** **2021**

### BALANSE - EIENDELER

#### Anleggsmidler

##### Immaterielle eiendeler

Utsatt skattefordel 3

#### Varige driftsmidler

Tomter, bygninger o.a.

fast eiendom 1 1 130 425 1 130 425

Maskiner og anlegg 1 371 185 270 000

Skip og flytende

installasjoner 1

Driftsløsøre, inventar o.

a. utstyr 1

**Sum varige driftsmidler 1 1 501 610 1 400 425**

**Sum anleggsmidler 1 501 610 1 400 425**

#### Omløpsmidler

##### Varer

#### Fordringer

Andre kortsiktige

fordringer 337 808 34 775

**Sum fordringer 337 808 34 775**

#### Bankinnskudd, kontanter og lignende

Bankinnskudd, kontanter o.

l. 1 057 2 651

**Sum bankinnskudd,  
kontanter og lignende 1 057 2 651**

**Sum omløpsmidler 338 865 37 427**

**SUM EIENDELER 1 840 475 1 437 852**

### BALANSE - EGENKAPITAL OG GJELD

#### Egenkapital

##### Innskutt egenkapital

Aksjekapital 5 100 000 100 000

Beholdning av egne aksjer 5

Annen innskutt egenkapital -5 570 -5 570

**Sum innskutt egenkapital 94 430 94 430**

##### Opptjent egenkapital

Udekket tap 319 033 275 692



Sum opptjent egenkapital		-319 033	-275 692
Sum egenkapital	4	-224 603	-181 262
<b>Gjeld</b>			
Langsiktig gjeld			
Utsatt skatt	3		
<b>Annen langsiktig gjeld</b>			
Langsiktig konserngjeld	4	2 062 608	1 614 400
<b>Sum annen langsiktig gjeld</b>		<b>2 062 608</b>	<b>1 614 400</b>
<b>Sum langsiktig gjeld</b>		<b>2 062 608</b>	<b>1 614 400</b>
<b>Kortsiktig gjeld</b>			
Leverandørgjeld		2 470	1 208
Betalbar skatt	3		
Annen kortsiktig gjeld			3 506
<b>Sum kortsiktig gjeld</b>		<b>2 470</b>	<b>4 714</b>
<b>Sum gjeld</b>		<b>2 065 078</b>	<b>1 619 114</b>
<b>SUM EGENKAPITAL OG GJELD</b>		<b>1 840 475</b>	<b>1 437 852</b>



Organisasjonsnr: 920 537 383  
ODINS EIENDOM AS

NOTEOPPLYSNINGER - SELSKAP - alle poster oppgitt i hele tall

## Note

Antall årsverk i regnskapsåret  
0.00

Sum Beløp

Balanseført verdi 31.12. Varige driftsmidler Immaterielle eiend.

## Konsernregnskap

Morselskapet sitt navn

Forretningskontor for morselskapet

## Begrunnelse for at datterselskap er utelatt fra konsolideringen

Samlet beløp - tilknyttet selskap Årets Fjorårets

Samlet beløp - foretak i samme konsern Årets Fjorårets

Samlet beløp - foretak i samme konsern Årets Fjorårets

Samlet beløp - felles kontrollert virksomhet Årets Fjorårets

Pantstillelse Beløp

Beholdning av egne aksjer Antall Pålydende Andel av aksjek.



	Bypass Signing Andreas Naavik 2023-06-29
	BankID Signing Gunnar Naavik 2023-06-29
	BankID Signing Ida Marie Naavik 2023-07-04



# Årsregnskap 2022

## Odins Eiendom AS

Resultatregnskap  
Balanse  
Noter til regnskapet



Org.nr.: 920 537 383





## RESULTATREGNSKAP

### ODINS EIENDOM AS

DRIFTSINNEKTER OG DRIFTSKOSTNADER	Note	2022	2021
Salgsinntekt		66 981	24 800
<b>Sum driftsinntekter</b>		<b>66 981</b>	<b>24 800</b>
Avskrivning av driftsmidler og immaterielle eiendeler	1	80 200	30 000
Annen driftskostnad	2	31 990	111 169
<b>Sum driftskostnader</b>		<b>112 190</b>	<b>141 169</b>
<b>Driftsresultat</b>		<b>-45 209</b>	<b>-116 369</b>
<b>FINANSINNEKTER OG FINANSKOSTNADER</b>			
Annen finansinntekt		1 868	0
Annen rentekostnad		0	23
<b>Resultat av finansposter</b>		<b>1 868</b>	<b>-23</b>
Resultat før skattekostnad	3	-43 341	-116 392
<b>Resultat</b>		<b>-43 341</b>	<b>-116 392</b>
<b>EKSTRAORDINÆRE INNTEKTER OG KOSTNADER</b>			
<b>Årsresultat</b>	4	<b>-43 341</b>	<b>-116 392</b>
<b>OVERFØRINGER</b>			
Overført til udekket tap		43 341	116 392
<b>Sum overføringer</b>		<b>-43 341</b>	<b>-116 392</b>



 Bypass Signing  
Andreas Naavik  
2023-06-29

 BankID Signing  
Gunnar Naavik  
2023-06-29


 BankID Signing  
Ida Marie Naavik  
2023-07-04


### BALANSE


#### ODINS EIENDOM AS

EIENDELER	Note	2022	2021
<b>ANLEGGSMIDLER</b>			
<b>VARIGE DRIFTSMIDLER</b>			
Tomter, bygninger o.a. fast eiendom	1	1 130 425	1 130 425
Maskiner og anlegg	1	371 185	270 000
<b>Sum varige driftsmidler</b>	<b>1</b>	<b>1 501 610</b>	<b>1 400 425</b>
<b>Sum anleggsmidler</b>		<b>1 501 610</b>	<b>1 400 425</b>
<b>OMLØPSMIDLER</b>			
<b>FORDRINGER</b>			
Andre kortsiktige fordringer		337 808	34 775
<b>Sum fordringer</b>		<b>337 808</b>	<b>34 775</b>
Bankinnskudd, kontanter o.l.		1 057	2 651
<b>Sum omløpsmidler</b>		<b>338 865</b>	<b>37 427</b>
<b>Sum eiendeler</b>		<b>1 840 475</b>	<b>1 437 852</b>



 Bypass Signing  
Andreas Naavik  
2023-06-29

 BankID Signing  
Gunnar Naavik  
2023-06-29

 BankID Signing  
Ida Marie Naavik  
2023-07-04

## BALANSE

### ODINS EIENDOM AS

EGENKAPITAL OG GJELD	Note	2022	2021
<strong>EGENKAPITAL</strong>			
<strong>INNSKUTT EGENKAPITAL</strong>			
Aksjekapital	5	100 000	100 000
Annen innskutt egenkapital		-5 570	-5 570
<strong>Sum innskutt egenkapital</strong>		<strong>94 430</strong>	<strong>94 430</strong>
<strong>OPPTJENT EGENKAPITAL</strong>			
Udekket tap		-319 033	-275 692
<strong>Sum opptjent egenkapital</strong>		<strong>-319 033</strong>	<strong>-275 692</strong>
<strong>Sum egenkapital</strong>	<strong>4</strong>	<strong>-224 603</strong>	<strong>-181 262</strong>
<strong>GJELD</strong>			
<strong>AVSETNING FOR FORPLIKTELSER</strong>			
<strong>ANNEN LANGSIKTIG GJELD</strong>			
Langsiktig konserngjeld	4	2 062 608	1 614 400
<strong>Sum annen langsiktig gjeld</strong>		<strong>2 062 608</strong>	<strong>1 614 400</strong>
<strong>KORTSIKTIG GJELD</strong>			
Leverandørgjeld		2 470	1 208
Annen kortsiktig gjeld		0	3 506
<strong>Sum kortsiktig gjeld</strong>		<strong>2 470</strong>	<strong>4 714</strong>
<strong>Sum gjeld</strong>		<strong>2 065 078</strong>	<strong>1 619 114</strong>
<strong>Sum egenkapital og gjeld</strong>		<strong>1 840 475</strong>	<strong>1 437 852</strong>

Trondheim, 28.06.2023  
Styret i Odins Eiendom AS

\_\_\_\_\_  
Gunnar Naavik  
styreleder/daglig leder

\_\_\_\_\_  
Andreas Naavik  
nestleder

\_\_\_\_\_  
Ida Marie Naavik  
styremedlem



## Regnskapsprinsipper

Årsregnskapet er satt opp i samsvar med regnskapsloven og NRS 8 - God regnskapsskikk fo



## DRIFTSINNTEKTER

Inntektsføring ved salg av varer skjer på leveringstidspunktet. Tjenester inntektsføres etter hvert som de leveres.

## SKATT

Skattekostnaden i resultatregnskapet omfatter både periodens betalbare skatt og endring i utsatt skatt. Utsatt skatt er beregnet med 22 % på grunnlag av de midlertidige forskjeller som eksisterer mellom regnskapsmessige og skattemessige verdier, samt ligningsmessig underskudd til fremføring ved utgangen av regnskapsåret. Skatteøkende og skattereduserende midlertidige forskjeller som reverserer eller kan reverseres i samme periode er utlignet og nettoført.

## KLASSIFISERING OG VURDERING AV ANLEGGSMIDLER

Anleggsmidler omfatter eiendeler bestemt til varig eie og bruk. Anleggsmidler er vurdert til anskaffelseskost. Varige driftsmidler balanseføres og avskrives over driftsmidlets økonomiske levetid. Avskrivningsperioden for fast eiendom anskaffet etter 2009 er dekomponert i en del som gjelder råbygget og en del som gjelder faste tekniske installasjoner. Varige driftsmidler nedskrives til gjenvinnbart beløp ved verdifall som forventes ikke å være forbigående. Gjenvinnbart beløp er det høyeste av netto salgsverdi og verdi i bruk. Verdi i bruk er nåverdi av fremtidige kontantstrømmer knyttet til eiendelen. Nedskrivningen reverseres når grunnlaget for nedskrivningen ikke lenger er til stede.

## KLASSIFISERING OG VURDERING AV OMLØPSMIDLER

Omløpsmidler og kortsiktig gjeld omfatter normalt poster som forfaller til betaling innen ett år etter balansedagen, samt poster som knytter seg til varekretsløpet. Omløpsmidler vurderes til laveste verdi av anskaffelseskost og virkelig verdi.

## FORDRINGER

Kundefordringer og andre fordringer oppføres til pålydende etter fradrag for avsetning til forventet tap. Avsetning til tap gjøres på grunnlag av en individuell vurdering av de enkelte fordringene.

### Note 1 Anleggsmidler

	Maskiner og anlegg	Sum
Anskaffelseskost pr. 01.01.22	300 000	300 000
+ Tilgang kjøpte driftsmidler	181 385	181 385
= <b>Anskaffelseskost 31.12.22</b>	<b>481 385</b>	<b>481 385</b>
Akkumulerte avskrivninger 31.12.22	110 200	110 200
= <b>Bokført verdi 31.12.22</b>	<b>371 185</b>	<b>371 185</b>
Årets ordinære avskrivninger	80 200	80 200
Økonomisk levetid	5 år	



## Note 2 Lønnskostnader og antall årsverk

### LØNNSKOSTNADER

2022

Sum	0	0
-----	---	---

 Bypass Signing  
Andreas Naavik  
2023-06-29  
 BankID Signing  
Gunnar Naavik  
2023-06-29  
 BankID Signing  
Ida Marie Naavik  
2023-07-04

Selskapet har i 2022 sysselsatt 0 årsverk.

## Note 3 Skatt

Årets skattekostnad	2022	2021
Resultatført skatt på ordinært resultat:		
Betalbar skatt	0	0
Endring i utsatt skattefordel	0	0
<b>Skattekostnad ordinært resultat</b>	<b>0</b>	<b>0</b>
Skattepliktig inntekt:		
Resultat før skatt	-43 341	-116 392
Permanente forskjeller	0	0
Endring i midlertidige forskjeller	-4 077	-30 000
<b>Skattepliktig inntekt</b>	<b>-47 418</b>	<b>-146 392</b>
Betalbar skatt i balansen:		
Betalbar skatt på årets resultat	0	0
<b>Sum betalbar skatt i balansen</b>	<b>0</b>	<b>0</b>

Skatteeffekten av midlertidige forskjeller og underskudd til fremføring som har gitt opphav til utsatt skatt og utsatte skattefordeler, spesifisert på typer av midlertidige forskjeller


	2022	2021	Endring
Varige driftsmidler	34 077	30 000	-4 077
<b>Sum</b>	<b>34 077</b>	<b>30 000</b>	<b>-4 077</b>
Akkumulert fremførbart underskudd	-358 680	-311 263	47 418
Inngår ikke i beregningen av utsatt skatt	324 603	281 263	-43 341
<b>Utsatt skattefordel (22 %)</b>	<b>0</b>	<b>0</b>	<b>0</b>


I henhold til God regnskapsskikk for små foretak balanseføres ikke utsatt skattefordel.



## Note 4 Egenkapital

	Aksjekapital	Annen Innskutt egenkapital	Udekket t	
Pr. 31.12.2021	100 000	-5 570	-275 692	-181 262
Pr. 01.01.2022	100 000	-5 570	-275 692	-181 262
Årets underskudd			-43 341	-43 341
<b>Pr. 31.12.2022</b>	<b>100 000</b>	<b>-5 570</b>	<b>-319 033</b>	<b>-224 603</b>

 Bypass Signing  
Andreas Naavik  
2023-06-29

 BankID Signing  
Gunnar Naavik  
2023-06-29

 BankID Signing  
Ida Marie Naavik  
2023-07-04

## Forsatt drift

Styret gjør oppmerksom på at selskapet har negativ egenkapital og at aksjekapitalen er tapt. Aksjeeier har gitt selskapet et lån på kr 2 062 608 for å foreta investeringer, som vil gi fremtidige inntekter for selskapet.

Selskapet har mottatt tilskudd fra Kommunalt næringsfond. Av dette er 50 % av tilskuddet, kr 86 000, utbetalt i 2022.

Styret vurderer av denne grunn at forutsetningene for fortsatt drift er til stede og legger dette til grunn for sin virksomhet.

## Note 5 Aksjonærer

### AKSJEKAPITALEN I ODINS EIENDOM AS PR. 31.12 BESTÅR AV:

	Antall	Pålydende	Bokført
Ordinære aksjer	100	1 000,0	100 000
<b>Sum</b>	<b>100</b>		<b>100 000</b>

### EIERSTRUKTUR

De største aksjonærene i % pr. 31.12 var:

	Ordinære	Eierandel	Stemmeandel
Gunnar Naavik	100	100,0	100,0

### AKSJER OG OPSJONER EIET AV MEDLEMMER I STYRET OG DAGLIG LEDER:

Navn	Verv	Ordinære
Gunnar Naavik	styreleder/daglig leder	100
<b>Totalt antall aksjer</b>		<b>100</b>