



ÅRSREGNSKAPET FOR REGNSKAPSÅRET 2021 - GENERELL INFORMASJON

Enheten

Organisasjonsnummer: 989 262 920
Organisasjonsform: Aksjeselskap
Foretaksnavn: TROJA INVEST AS
Forretningsadresse: Finnshaugen 3
8012 BODØ

Regnskapsår

Årsregnskapets periode: 01.01.2021 - 31.12.2021

Konsern

Morselskap i konsern: Nei

Regnskapsregler

Regler for små foretak benyttet: Ja
Benyttet ved utarbeidelsen av årsregnskapet til selskapet: Regnskapslovens alminnelige regler

Årsregnskapet fastsatt av kompetent organ

Bekreftet av representant for selskapet: Tore Handberg
Dato for fastsettelse av årsregnskapet: 30.06.2022

Grunnlag for avgivelse

År 2021: Årsregnskapet er elektronisk innlevert
År 2020: Tall er hentet fra elektronisk innlevert årsregnskap fra 2021

Det er ikke krav til at årsregnskapet m.v. som sendes til Regnskapsregisteret er undertegnet. Kontrollen på at dette er utført ligger hos revisor/enhetens øverste organ. Sikkerheten ivaretas ved at innsender har rolle/rettighet for innsending av årsregnskapet via Altinn, og ved at det bekreftes at årsregnskapet er fastsatt av kompetent organ.

Brønnøysundregistrene, 16.07.2023



Resultatregnskap

Beløp i: NOK	Note	2021	2020
RESULTATREGNSKAP			
Inntekter			
Sum inntekter		0	0
Kostnader			
Annen driftskostnad	1	38 191	79 041
Sum kostnader		38 191	79 041
Driftsresultat		-38 191	-79 041
Finansinntekter og finanskostnader			
Annen renteinntekt		29 138	29 902
Verdiøkning av markedsb. finansielle oml.m		587 536	450 871
Sum finansinntekter		616 674	480 772
Verdired. av markedsb. finansielle oml.midler		26 995	
Annen rentekostnad		1 790	
Annen finanskostnad			72
Sum finanskostnader		28 785	72
Netto finans		587 889	480 700
Ordinært resultat før skattekostnad		549 698	401 659
Skattekostnad på ordinært resultat			607
Ordinært resultat etter skattekostnad		549 698	401 052
Årsresultat		549 698	401 052
Årsresultat etter minoritetsinteresser		549 698	401 052
Overføringer og disponeringer			
Tilleggsutbytte	2		500 000
Ordinært utbytte			500 000
Overføringer annen egenkapital	2	549 698	-598 948
Sum overføringer og disponeringer		549 698	401 052



Balanse

Beløp i: NOK	Note	2021	2020
BALANSE - EIENDELER			
Anleggsmidler			
Immaterielle eiendeler			
Finansielle anleggsmidler			
Investeringer i aksjer og andeler	3	1 326 000	1 326 000
Sum finansielle anleggsmidler		1 326 000	1 326 000
Sum anleggsmidler		1 326 000	1 326 000
Omløpsmidler			
Varer			
Fordringer			
Andre kortsiktige fordringer	4	27 137	300 197
Sum fordringer		27 137	300 197
Investeringer			
Markedsbaserte aksjer		2 220 366	6 414 374
Sum investeringer		2 220 366	6 414 374
Bankinnskudd, kontanter og lignende			
Bankinnskudd, kontanter o.l.		10 211 302	5 210 344
Sum bankinnskudd, kontanter og lignende		10 211 302	5 210 344
Sum omløpsmidler		12 458 806	11 924 915
SUM EIENDELER		13 784 806	13 250 915
BALANSE - EGENKAPITAL OG GJELD			
Egenkapital			
Innskutt egenkapital			
Selskapskapital	2,5	129 440	129 440
Sum innskutt egenkapital		129 440	129 440



Balanse

Beløp i: NOK	Note	2021	2020
Opptjent egenkapital			
Annen egenkapital		13 139 366	12 589 668
Sum opptjent egenkapital		13 139 366	12 589 668
Sum egenkapital		13 268 806	12 719 108
Sum langsiktig gjeld		0	0
Kortsiktig gjeld			
Leverandørgjeld			2 494
Betalbar skatt	6		607
Annen kortsiktig gjeld		516 000	528 707
Sum kortsiktig gjeld		516 000	531 808
Sum gjeld		516 000	531 808
SUM EGENKAPITAL OG GJELD		13 784 806	13 250 915



Brønnøysundregistrene

ÅRSREGNSKAP FOR REGNSKAPSÅRET 2021 - GENERELL INFORMASJON

Journalnummer: 2022 694822

Enheten

Organisasjonsnummer: 989 262 920
Organisasjonsform: Aksjeselskap
Foretaksnavn: TROJA INVEST AS
Forretningsadresse: Finnshaugen 3
8012 BODØ

Regnskapsår

Årsregnskapets periode: 01.01.2021 - 31.12.2021

Konsern

Morselskap i konsern: Nei

Regnskapsregler

Regler for små foretak benyttet: Ja
Benyttet ved utarbeidelsen av
årsregnskapet til selskapet: Regnskapslovens alminnelige regler

Årsregnskapet fastsatt av kompetent organ

Bekreftet av representant for selskapet: Tore Handberg
Dato for fastsettelse av årsregnskapet: 30.06.2022

Revisjon

Selskapet har besluttet at årsregnskapet
ikke skal revideres: Ja
Årsregnskapet er utarbeidet av ekstern
autorisert regnskapsfører: Ja
Ekstern autorisert regnskapsfører har i
løpet av regnskapsåret bistått ved den
løpende regnskapsføringen eller utført
andre tjenester for selskapet enn å
utarbeide årsregnskapet: Ja

Grunnlag for avgivelse

År 2021: Årsregnskap er elektronisk innlevert.
År 2020: Tall er hentet fra elektronisk innlevert årsregnskap fra 2021.

Det er ikke krav til at årsregnskapet m.v. som sendes til Regnskapsregisteret er undertegnet. Kontrollen på at dette er utført ligger hos revisor/enhetens øverste organ. Sikkerheten ivaretas ved at innsender har rolle/rettighet for innsending av årsregnskapet via Altinn, og ved at det bekreftes at årsregnskapet er fastsatt av kompetent organ.

Brønnøysundregistrene, 13.07.2022

Brønnøysundregistrene
Postadresse: Postboks 900, 8910 Brønnøysund
Telefon: 75 00 75 00
E-post: firmapost@brreg.no Internett: www.brreg.no
Organisasjonsnummer: 974 760 673



Organisasjonsnr: 989 262 920
TROJA INVEST AS

RESULTATREGNSKAP

Beløp i: NOK	Note	2021	2020
RESULTATREGNSKAP			
Inntekter			
Sum inntekter		0	0
Kostnader			
Annen driftskostnad	1	38 191	79 041
Sum kostnader		38 191	79 041
Driftsresultat		-38 191	-79 041
Finansinntekter og finanskostnader			
Annen renteinntekt		29 138	29 902
Verdiøkning av markedsb. finansielle oml.m		587 536	450 871
Sum finansinntekter		616 674	480 772
Verdired. av markedsb. finansielle oml.midler		26 995	
Annen rentekostnad		1 790	
Annen finanskostnad			72
Sum finanskostnader		28 785	72
Netto finans		587 889	480 700
Ordinært resultat før skattekostnad		549 698	401 659
Skattekostnad på ordinært resultat			607
Ordinært resultat etter skattekostnad		549 698	401 052
Årsresultat		549 698	401 052
Årsresultat etter minoritetsinteresser		549 698	401 052
Overføringer og disponeringer			
Tilleggsutbytte	2		500 000
Ordinært utbytte			500 000
Overføringer annen egenkapital	2	549 698	-598 948
Sum overføringer og disponeringer		549 698	401 052



Organisasjonsnr: 989 262 920
TROJA INVEST AS

BALANSE

Beløp i: NOK **Note** **2021** **2020**

BALANSE - EIENDELER

Anleggsmidler

Immaterielle eiendeler

Finansielle anleggsmidler

Investeringer i aksjer og
andeler 3

1 326 000

1 326 000

Sum finansielle
anleggsmidler

1 326 000

1 326 000

Sum anleggsmidler

1 326 000

1 326 000

Omløpsmidler

Varer

Fordringer

Andre kortsiktige
fordringer 4

27 137

300 197

Sum fordringer

27 137

300 197

Investeringer

Markedsbaserte aksjer
Sum investeringer

2 220 366

6 414 374

2 220 366

6 414 374

Bankinnskudd, kontanter og lignende

Bankinnskudd, kontanter o.
l.

10 211 302

5 210 344

Sum bankinnskudd,
kontanter og lignende

10 211 302

5 210 344

Sum omløpsmidler

12 458 806

11 924 915

SUM EIENDELER

13 784 806

13 250 915

BALANSE - EGENKAPITAL OG GJELD

Egenkapital

Innskutt egenkapital

Selskapskapital

2,5

129 440

129 440

Sum innskutt egenkapital

129 440

129 440

Opptjent egenkapital

Annen egenkapital

13 139 366

12 589 668

Sum opptjent egenkapital

13 139 366

12 589 668

Sum egenkapital

13 268 806

12 719 108



Sum langsiktig gjeld		0	0
Kortsiktig gjeld			
Leverandørgjeld			2 494
Betalbar skatt	6		607
Annen kortsiktig gjeld		516 000	528 707
Sum kortsiktig gjeld		516 000	531 808
Sum gjeld		516 000	531 808
SUM EGENKAPITAL OG GJELD		13 784 806	13 250 915



Organisasjonsnr: 989 262 920
TROJA INVEST AS

NOTEOPPLYSNINGER - SELSKAP - alle poster oppgitt i hele tall

Note

Antall årsverk i regnskapsåret
0.00

<u>Sum</u>	<u>Beløp</u>
<u>Balanseført verdi 31.12.</u>	<u>Varige driftsmidler Immaterielle eiend.</u>

Konsernregnskap

Morselskapet sitt navn

Forretningskontor for morselskapet

Begrunnelse for at datterselskap er utelatt fra konsolideringen

Konsern, tilknyttet selskap m.v. - fordringer og gjeld

Fordringer

<u>Samlet beløp - tilknyttet selskap</u>	<u>Årets</u>	<u>Fjorårets</u>
--	--------------	------------------

<u>Samlet beløp - foretak i samme konsern</u>	<u>Årets</u>	<u>Fjorårets</u>
---	--------------	------------------

<u>Samlet beløp - foretak i samme konsern</u>	<u>Årets</u>	<u>Fjorårets</u>
---	--------------	------------------

<u>Samlet beløp - felles kontrollert virksomhet</u>	<u>Årets</u>	<u>Fjorårets</u>
---	--------------	------------------

<u>Pantstillelse</u>	<u>Beløp</u>
----------------------	--------------

<u>Beholdning av egne aksjer</u>	<u>Antall</u>	<u>Pålydende</u>	<u>Andel av aksjek.</u>
----------------------------------	---------------	------------------	-------------------------



Note

Lån og sikkerhetsstillelse til medlemmer

Er det gitt lån eller sikkerhetsstillelse til ledende personer: Nei

Opplysninger om:

Medlemmer av:

Mer om lån og sikkerhetsstillelse

Note

Noteopplysninger ut over minimumskravene for små foretak

Fullstendige noteopplysninger fremkommer av vedlagte PDF-dokument



**Årsregnskap 2021
for
Troja Invest AS**

Organisasjonsnr. 989262920

Utarbeidet av:
Intunor Services AS
Autorisert regnskapsførerselskap
Haslevangen 15
0579 OSLO



Troja Invest AS

Resultatregnskap

	Note	2021	2020
DRIFTSINNEKTER OG DRIFTSKOSTNADER			
Sum driftsinntekter		0	0
Driftskostnader			
Annen driftskostnad	1	38 191	79 041
Sum driftskostnader		38 191	79 041
Sum driftsinntekter og driftskostnader		(38 191)	(79 041)
FINANSINNEKTER OG FINANSKOSTNADER			
Finansinntekter			
Verdøkning av markedsb. finansielle oml.m		587 536	450 871
Annen renteinntekt		29 138	29 902
Sum finansinntekter		616 674	480 772
Finanskostnader			
Verdired. av markedsb. finansielle oml.midler		26 995	0
Annen rentekostnad		1 790	0
Annen finanskostnad		0	72
Sum finanskostnader		28 785	72
NETTO FINANSPOSTER		587 889	480 700
ORDINÆRT RES. FØR SKATTEKOSTNAD		549 698	401 659
Skattekostnad på ordinært resultat		0	607
ORDINÆRT RESULTAT		549 698	401 052
ÅRSRESULTAT		549 698	401 052
OVERF. OG DISPONERINGER			
Avsatt til ordinært utbytte		0	500 000
Tilleggsutbytte	2	0	500 000
Overføringer annen egenkapital	2	549 698	(598 948)
SUM OVERF. OG DISP.		549 698	401 052



Troja Invest AS

Balanse pr. 31.12.2021

	Note	31.12.2021	31.12.2020
EIENDELER			
ANLEGGSMIDLER			
Finansielle anleggsmidler			
Investeringer i aksjer og andeler	3	1 326 000	1 326 000
Sum finansielle anleggsmidler		1 326 000	1 326 000
SUM ANLEGGSMIDLER		1 326 000	1 326 000
OMLØPSMIDLER			
Fordringer			
Andre kortsiktige fordringer	4	27 137	300 197
Sum fordringer		27 137	300 197
Investeringer			
Markedsbaserte aksjer		2 220 366	6 414 374
Sum investeringer		2 220 366	6 414 374
Bankinnskudd, kontanter o.l.		10 211 302	5 210 344
Sum omløpsmidler		12 458 806	11 924 915
SUM EIENDELER		13 784 806	13 250 915



Troja Invest AS

Balanse pr. 31.12.2021

	Note	31.12.2021	31.12.2020
EGENKAPITAL OG GJELD			
EGENKAPITAL			
Innskutt egenkapital			
Selskapskapital	2,5	129 440	129 440
Sum innskutt egenkapital		129 440	129 440
Opptjent egenkapital			
Annen egenkapital		13 139 366	12 589 668
Sum opptjent egenkapital		13 139 366	12 589 668
SUM EGENKAPITAL		13 268 806	12 719 108
GJELD			
Kortsiktig gjeld			
Leverandørgjeld		0	2 494
Betalbar skatt	6	0	607
Annen kortsiktig gjeld		516 000	528 707
Sum kortsiktig gjeld		516 000	531 808
SUM GJELD		516 000	531 808
SUM EGENKAPITAL OG GJELD		13 784 806	13 250 915

Bodø 11.06.2021

Tore Handberg
Styrets leder



Troja Invest AS

Noter 2021

Regnskapsprinsipper:

Årsregnskapet er satt opp i samsvar med regnskapsloven og god regnskapsskikk for små foretak.

Omløpsmidler og kortsiktig gjeld

Omløpsmidler og kortsiktig gjeld omfatter normalt poster som forfaller til betaling innen ett år etter siste dag i regnskapsåret, samt poster som knytter seg til varekretsløpet. Omløpsmidler vurderes til laveste verdi av anskaffelseskost og antatt virkelig verdi (laveste verdis prinsipp).

Anleggsmidler og langsiktig gjeld

Anleggsmidler omfatter eiendeler bestemt til varig eie og bruk for virksomheten. Anleggsmidler er vurdert til anskaffelseskost. Varige driftsmidler føres opp i balansen og avskrives over driftsmidlets forventede økonomiske levetid. Varige driftsmidler nedskrives til virkelig verdi ved verdifall som forventes ikke å være av forbigående art. Nedskrivninger blir reversert når grunnlaget for nedskrivningen ikke lenger finnes å være til stede.

Fordringer

Kundefordringer føres opp i balansen til pålydende etter fradrag for avsetning til påregnelig tap. Avsetning til påregnelig tap gjøres på grunnlag av en individuell vurdering av de enkelte fordringene. I tillegg gjøres det for øvrige kundefordringer en uspesifisert avsetning for å dekke antatt tap.

Andre fordringer er også gjenstand for en tilsvarende vurdering.

Skatt

Skattekostnaden i resultatregnskapet omfatter periodens betalbare skatt som blir utlignet og forfaller til betaling i neste regnskapsår i tillegg til endring i utsatt skatt. Utsatt skatt er beregnet med skattesatsen ved utgangen av regnskapsåret (22 %) på grunnlag av skattereduserende og skatteøkende midlertidige forskjeller som eksisterer mellom regnskapsmessige og skattemessige verdier. I beregningen er det også medtatt ligningsmessig framførbart underskudd ved regnskapsårets utgang. Skatteøkende og skattereduserende midlertidige forskjeller som reverserer eller kan reversere i samme periode er utlignet og nettoført.

Eventuell utsatt skatt på merverdier i forbindelse med oppkjøp av datterselskap blir ikke utlignet.

Aksjer

Markedsbaserte aksjer er vurdert til virkelig verdi pr 31.12. Andre aksjer er vurdert til laveste verdi av kostpris og virkelig verdi.



Troja Invest AS

Noter 2021

Note 1 - Lønn og annen godtgjørelse

Selskapet har ingen ansatte og faller ikke inn under lov om obligatorisk tjenestepensjon.

Det har ikke vært utbetalt lønn eller annen godtgjørelse til styret i løpet av året.

Selskapet har fravalgt revisjon.

Note 2 - Annen egenkapital

	Aksjekapital / selskapskapital	Annen egenkapital	Sum egenkapital
Pr 1.1.	129 440	12 589 668	12 719 108
Tilført fra årsresultat		549 698	549 698
Pr 31.12.	129 440	13 139 366	13 268 806

Note 3 - Investeringer i aksjer og andeler

	Eierandel	Balanseført verdi
Dyntro AS	50%	1 326 000
Samlet balanseført verdi		1 326 000

Aksjefond, kombinasjonsfond og rentefond er vurdert til markedsverdi per 31.12. Årets verdjustering er kr 72 506 oppskrevet i forhold til kostpris.

Note 4 - Fordringer

Fordringer er vurdert til pålydende.

Note 5 - Selskapskapital

Selskapet har 12 944 aksjer pålydende kr 10 pr. aksje, samlet aksjekapital utgjør kr 129 440.

Selskapet har en aksjonær:

Navn	Antall	Eierandel
Tore Handberg (styrets leder)	12 944	100,00 %



Troja Invest AS

Noter 2021



Troja Invest AS

Noter 2021

Note 6 - Skatt

Spesifikasjon av årets skattegrunnlag:

Resultat før skattekostnader	549 698
+ Permanente og andre forskjeller	-558 800
+ Endring i midlertidige forskjeller	0
= Inntekt	-9 102

Spesifikasjon av årets skattekostnad:

Beregnet skatt av årets resultat	0
= Sum betalbar skatt	0
+/- Endring i utsatt skatt / utsatt skattefordel	0
= Ordinær skattekostnad	0
Skattesats i inntektsåret	22

Betalbar skatt i balansen består av

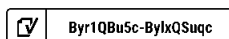
Sum betalbar skatt	0
= Betalbar skatt i balansen	0



Årsregnskap 2021 for Troja Invest AS

Organisasjonsnr. 989262920

Utarbeidet av:
Intunor Services AS
Autorisert regnskapsførerselskap
Haslevangen 15
0579 OSLO






Troja Invest AS

Resultatregnskap

	Note	2021	2020
DRIFTSINNEKTER OG DRIFTSKOSTNADER			
Sum driftsinntekter		0	0
Driftskostnader			
Annen driftskostnad	1	38 191	79 041
Sum driftskostnader		38 191	79 041
Sum driftsinntekter og driftskostnader		(38 191)	(79 041)
FINANSINNEKTER OG FINANSKOSTNADER			
Finansinntekter			
Verdiøkning av markedsb. finansielle oml.m		587 536	450 871
Annen renteinntekt		29 138	29 902
Sum finansinntekter		616 674	480 772
Finanskostnader			
Verdired. av markedsb. finansielle oml.midler		26 995	0
Annen rentekostnad		1 790	0
Annen finanskostnad		0	72
Sum finanskostnader		28 785	72
NETTO FINANSPOSTER		587 889	480 700
ORDINÆRT RES. FØR SKATTEKOSTNAD		549 698	401 659
Skattekostnad på ordinært resultat		0	607
ORDINÆRT RESULTAT		549 698	401 052
ÅRSRESULTAT		549 698	401 052
OVERF. OG DISPONERINGER			
Avsatt til ordinært utbytte		0	500 000
Tilleggsutbytte	2	0	500 000
Overføringer annen egenkapital	2	549 698	(598 948)
SUM OVERF. OG DISP.		549 698	401 052


 Byr1QBu5c-BylxQSuqc



Troja Invest AS

Balanse pr. 31.12.2021

	Note	31.12.2021	31.12.2020
EIENDELER			
ANLEGGSMIDLER			
Finansielle anleggsmidler			
Investeringer i aksjer og andeler	3	1 326 000	1 326 000
Sum finansielle anleggsmidler		1 326 000	1 326 000
SUM ANLEGGSMIDLER		1 326 000	1 326 000
OMLØPSMIDLER			
Fordringer			
Andre kortsiktige fordringer	4	27 137	300 197
Sum fordringer		27 137	300 197
Investeringer			
Markedsbaserte aksjer		2 220 366	6 414 374
Sum investeringer		2 220 366	6 414 374
Bankinnskudd, kontanter o.l.		10 211 302	5 210 344
Sum omløpsmidler		12 458 806	11 924 915
SUM EIENDELER		13 784 806	13 250 915

 Byr1QBUsC-BylxQSuqc



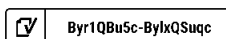
Troja Invest AS

Balanse pr. 31.12.2021

	Note	31.12.2021	31.12.2020
EGENKAPITAL OG GJELD			
EGENKAPITAL			
Innskutt egenkapital			
Selskapskapital	2,5	129 440	129 440
Sum innskutt egenkapital		129 440	129 440
Opptjent egenkapital			
Annen egenkapital		13 139 366	12 589 668
Sum opptjent egenkapital		13 139 366	12 589 668
SUM EGENKAPITAL		13 268 806	12 719 108
GJELD			
Kortsiktig gjeld			
Leverandørgjeld		0	2 494
Betalbar skatt	6	0	607
Annen kortsiktig gjeld		516 000	528 707
Sum kortsiktig gjeld		516 000	531 808
SUM GJELD		516 000	531 808
SUM EGENKAPITAL OG GJELD		13 784 806	13 250 915

Bodø 11.06.2021

Tore Handberg
Styrets leder





Troja Invest AS

Noter 2021

Regnskapsprinsipper:

Årsregnskapet er satt opp i samsvar med regnskapsloven og god regnskapsskikk for små foretak.

Omløpsmidler og kortsiktig gjeld

Omløpsmidler og kortsiktig gjeld omfatter normalt poster som forfaller til betaling innen ett år etter siste dag i regnskapsåret, samt poster som knytter seg til varekretsløpet. Omløpsmidler vurderes til laveste verdi av anskaffelseskost og antatt virkelig verdi (laveste verdis prinsipp).

Anleggsmidler og langsiktig gjeld

Anleggsmidler omfatter eiendeler bestemt til varig eie og bruk for virksomheten. Anleggsmidler er vurdert til anskaffelseskost. Varige driftsmidler føres opp i balansen og avskrives over driftsmidlets forventede økonomiske levetid. Varige driftsmidler nedskrives til virkelig verdi ved verdifall som forventes ikke å være av forbigående art. Nedskrivninger blir reversert når grunnlaget for nedskrivningen ikke lenger finnes å være til stede.

Fordringer

Kundefordringer føres opp i balansen til pålydende etter fradrag for avsetning til påregnelig tap. Avsetning til påregnelig tap gjøres på grunnlag av en individuell vurdering av de enkelte fordringene. I tillegg gjøres det for øvrige kundefordringer en uspesifisert avsetning for å dekke antatt tap.

Andre fordringer er også gjenstand for en tilsvarende vurdering.

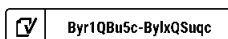
Skatt

Skattekostnaden i resultatregnskapet omfatter periodens betalbare skatt som blir utlignet og forfaller til betaling i neste regnskapsår i tillegg til endring i utsatt skatt. Utsatt skatt er beregnet med skattesatsen ved utgangen av regnskapsåret (22 %) på grunnlag av skattereduserende og skatteøkende midlertidige forskjeller som eksisterer mellom regnskapsmessige og skattemessige verdier. I beregningen er det også medtatt ligningsmessig framførbart underskudd ved regnskapsårets utgang. Skatteøkende og skattereduserende midlertidige forskjeller som reverserer eller kan reversere i samme periode er utlignet og nettoført.

Eventuell utsatt skatt på merverdier i forbindelse med oppkjøp av datterselskap blir ikke utlignet.

Aksjer

Markedsbaserte aksjer er vurdert til virkelig verdi pr 31.12. Andre aksjer er vurdert til laveste verdi av kostpris og virkelig verdi.





Troja Invest AS

Noter 2021

Note 1 - Lønn og annen godtgjørelse

Selskapet har ingen ansatte og faller ikke inn under lov om obligatorisk tjenstepensjon.

Det har ikke vært utbetalt lønn eller annen godtgjørelse til styret i løpet av året.

Selskapet har fravalgt revisjon.

Note 2 - Annen egenkapital

	Aksjekapital / selskapskapital	Annen egenkapital	Sum egenkapital
Pr 1.1.	129 440	12 589 668	12 719 108
Tilført fra årsresultat		549 698	549 698
Pr 31.12.	129 440	13 139 366	13 268 806

Note 3 - Investeringer i aksjer og andeler

	Eierandel	Balansført verdi
Dyntro AS	50%	1 326 000
Samlet balansført verdi		1 326 000

Aksjefond, kombinasjonsfond og rentefond er vurdert til markedsverdi per 31.12. Årets verdjustering er kr 72 506 oppskrevet i forhold til kostpris.

Note 4 - Fordringer

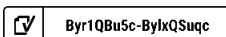
Fordringer er vurdert til pålydende.

Note 5 - Selskapskapital

Selskapet har 12 944 aksjer pålydende kr 10 pr. aksje, samlet aksjekapital utgjør kr 129 440.

Selskapet har en aksjonær:

Navn	Antall	Eierandel
Tore Handberg (styrets leder)	12 944	100,00 %





Troja Invest AS

Noter 2021

Note 6 - Skatt

Spesifikasjon av årets skattegrunnlag:


Resultat før skattekostnader	549 698
+ Permanente og andre forskjeller	-558 800
+ Endring i midlertidige forskjeller	0
= Inntekt	-9 102

Spesifikasjon av årets skattekostnad:

Beregnet skatt av årets resultat	0
= Sum betalbar skatt	0
+/- Endring i utsatt skatt / utsatt skattefordel	0
= Ordinær skattekostnad	0
Skattesats i inntektsåret	22

Betalbar skatt i balansen består av

Sum betalbar skatt	0
= Betalbar skatt i balansen	0

 Byr1QBu5c-BylxQSuqc



Document history

COMPLETED BY ALL:
08.07.2022 16:59

SENT BY OWNER:
Kristian Øyen - 28.06.2022 10:59

DOCUMENT ID:
BylxQSuqc

ENVELOPE ID:
Byr1QBU5c-BylxQSuqc

DOCUMENT NAME:
Årsregnskap 2021 Troja Invest AS.pdf
7 pages

ALL ATTACHMENTS APPROVED:
Årsregnskap 2021 Troja Invest AS.pdf-pAdES-r1eAeNBdqc.pdf

🕒 Activity log

RECIPIENT	ACTION*	TIMESTAMP (CET)	METHOD	DETAILS
1. Tore Handberg torehandberg@outlook.com	Signed Authenticated	08.07.2022 16:59 05.07.2022 11:01	eID Low	Norwegian BankID (DOB: 1970/07/15) IP: 193.214.73.122

* Action describes both the signing and authentication performed by each recipient. Authentication refers to the ID method used to access the document.

📄 Custom events

No custom events related to this document

Verified ensures that the document has been signed according to the method stated above. Copies of signed documents are securely stored by Verified.

To review the signature validity, please open this PDF using Adobe Reader.



GDPR compliant



eIDAS standard



PAdES sealed