



## ÅRSREGNSKAPET FOR REGNSKAPSÅRET 2022 - GENERELL INFORMASJON

### Enheten

Organisasjonsnummer:	910 478 656
Organisasjonsform:	Aksjeselskap
Foretaksnavn:	AHLSELL NORGE AS
Forretningsadresse:	Alf Bjerckes vei 22B 0582 OSLO

### Regnskapsår

Årsregnskapets periode:	01.01.2022 - 31.12.2022
-------------------------	-------------------------

### Konsern

Mørselskap i konsern:	Ja
Konsernregnskap lagt ved:	Ja

### Regnskapsregler

Regler for små foretak benyttet:	Nei
Benyttet ved utarbeidelsen av årsregnskapet til selskapet:	Regnskapslovens alminnelige regler
Benyttet ved utarbeidelsen av årsregnskapet til konsernet:	-

### Årsregnskapet fastsatt av kompetent organ

Bekreftet av representant for selskapet:	Tordis Todnem
Dato for fastsettelse av årsregnskapet:	21.03.2023

### Grunnlag for avgivelse

År 2022: Årsregnskapet er elektronisk innlevert  
År 2021: Tall er hentet fra elektronisk innlevert årsregnskap fra 2022

*Det er ikke krav til at årsregnskapet m.v. som sendes til Regnskapsregisteret er undertegnet. Kontrollen på at dette er utført ligger hos revisor/enhetens øverste organ. Sikkerheten ivaretas ved at innsender har rolle/rettighet for innsending av årsregnskapet via Altinn, og ved at det bekreftes at årsregnskapet er fastsatt av kompetent organ.*

Brønnøysundregistrene, 18.08.2024



## Resultatregnskap

Beløp i: NOK	Note	2022	2021
<b>RESULTATREGNSKAP</b>			
<b>Inntekter</b>			
Salgsinntekt	10	7 020 406 038	5 966 211 087
Annen driftsinntekt		27 616 850	35 712 686
<b>Sum inntekter</b>		<b>7 048 022 889</b>	<b>6 001 923 773</b>
<b>Kostnader</b>			
Varekostnad		4 783 692 116	4 162 541 962
Lønnskostnad	5	970 358 046	793 924 773
Avskrivning av driftsmidler og immaterielle eiendeler	4	87 864 559	89 791 974
Annen driftskostnad	4, 5	901 561 987	701 620 120
<b>Sum kostnader</b>		<b>6 743 476 707</b>	<b>5 747 878 830</b>
<b>Driftsresultat</b>		<b>304 546 182</b>	<b>254 044 944</b>
<b>Finansinntekter og finanskostnader</b>			
Renteinntekt fra foretak i samme konsern		8 418 104	11 584 130
Annen renteinntekt		1 302 909	994 902
Annen finansinntekt	16	37 231 942	43 161 072
<b>Sum finansinntekter</b>		<b>46 952 954</b>	<b>55 740 103</b>
Rentekostnad til foretak i samme konsern		19 387 838	13 987 251
Annen rentekostnad		1 917 921	1 831 336
Annen finanskostnad	16	30 316 322	34 736 490
<b>Sum finanskostnader</b>		<b>51 622 081</b>	<b>50 555 077</b>
<b>Netto finans</b>		<b>-4 669 127</b>	<b>5 185 027</b>
<b>Ordinært resultat før skattekostnad</b>		<b>299 877 055</b>	<b>259 229 970</b>
Skattekostnad på resultat	9	78 931 711	58 676 555
<b>Ordinært resultat etter skattekostnad</b>		<b>220 945 344</b>	<b>200 553 415</b>
<b>Årsresultat</b>		<b>220 945 344</b>	<b>200 553 415</b>
<b>Årsresultat etter minoritetsinteresser</b>		<b>220 945 344</b>	<b>200 553 415</b>



## Resultatregnskap

<b>Beløp i: NOK</b>	<b>Note</b>	<b>2022</b>	<b>2021</b>
<b>Totalresultat</b>		<b>220 945 344</b>	<b>200 553 415</b>
<b>Overføringer og disponeringer</b>			
Avsatt til annen egenkapital		220 945 344	200 553 415
<b>Sum overføringer og disponeringer</b>	13	<b>220 945 344</b>	<b>200 553 415</b>



## Balanse

Beløp i: NOK	Note	2022	2021
<b>BALANSE - EIENDELER</b>			
<b>Anleggsmidler</b>			
<b>Immaterielle eiendeler</b>			
Konsesjoner, patenter o.l.	4	1 383 279	2 399 171
Utsatt skattefordel	9, 19	12 445 361	5 162 130
Goodwill	4	39 134 483	133 087 839
<b>Sum immaterielle eiendeler</b>		<b>52 963 123</b>	<b>140 649 140</b>
<b>Varige driftsmidler</b>			
Tomter, bygninger og annen fast eiendom	4		
Maskiner og anlegg	4	139 588 442	126 117 795
<b>Sum varige driftsmidler</b>		<b>139 588 442</b>	<b>126 117 795</b>
<b>Finansielle anleggsmidler</b>			
Investering i datterselskap	15	1 134 196 250	798 619 157
Lån til foretak i samme konsern	3	6 738 476	254 328 963
Andre langsiktige fordringer	8	3 299 191	487 500
<b>Sum finansielle anleggsmidler</b>		<b>1 144 233 917</b>	<b>1 053 435 619</b>
<b>Sum anleggsmidler</b>		<b>1 336 785 482</b>	<b>1 320 202 554</b>
<b>Omløpsmidler</b>			
<b>Varer</b>			
<b>Sum varer</b>	2	<b>1 200 947 836</b>	<b>877 030 583</b>
<b>Fordringer</b>			
Kundefordringer	7	896 890 015	720 274 966
Kortsiktige fordringer på selskap i samme konsern	3, 17, 18	37 674 409	343 123 697
Andre kortsiktige fordringer		372 593 861	166 640 899
<b>Sum fordringer</b>		<b>1 307 158 283</b>	<b>1 230 039 561</b>
<b>Bankinnskudd, kontanter og lignende</b>			
Bankinnskudd, kontanter o.l.	17	38 589 460	30 225 708
<b>Sum bankinnskudd, kontanter og lignende</b>		<b>38 589 460</b>	<b>30 225 708</b>



## Balanse

Beløp i: NOK	Note	2022	2021
Sum omløpsmidler		2 546 695 578	2 137 295 852
<b>SUM EIENDELER</b>		<b>3 883 481 061</b>	<b>3 457 498 407</b>

## BALANSE - EGENKAPITAL OG GJELD

### Egenkapital

#### Innskutt egenkapital

Aksjekapital	13	83 386 600	83 386 600
Overkurs	13		
Annen innskutt egenkapital	13	1 158 782 867	1 158 782 867
<b>Sum innskutt egenkapital</b>		<b>1 242 169 467</b>	<b>1 242 169 467</b>

#### Opptjent egenkapital

Udekket tap	13	163 625 409	200 553 415
<b>Sum opptjent egenkapital</b>		<b>163 625 409</b>	<b>200 553 415</b>

#### Sum egenkapital

**1 405 794 876**      **1 442 722 882**

### Gjeld

#### Langsiktig gjeld

Pensjonsforpliktelser	8	8 120 000	6 785 345
Andre avsetninger for forpliktelser	14		4 943 233
<b>Sum avsetninger for forpliktelser</b>		<b>8 120 000</b>	<b>11 728 578</b>

#### Annen langsiktig gjeld

Gjeld til kredittinstitusjoner	6		
Gjeld til konsernselskaper	3, 6	507 336 602	405 241 974
Øvrig langsiktig gjeld			20 000 000
<b>Sum annen langsiktig gjeld</b>		<b>507 336 602</b>	<b>425 241 974</b>

#### Sum langsiktig gjeld

**515 456 602**      **436 970 552**

#### Kortsiktig gjeld

Leverandørgjeld	3, 3, 17, 18	1 506 502 014	1 227 052 839
Betalbar skatt		77 190 146	61 895 963
Skyldige offentlige avgifter		184 133 154	140 461 049



## Balanse

<b>Beløp i: NOK</b>	<b>Note</b>	<b>2022</b>	<b>2021</b>
Annen kortsiktig gjeld		194 404 270	148 395 122
<b>Sum kortsiktig gjeld</b>		<b>1 962 229 582</b>	<b>1 577 804 972</b>
<b>Sum gjeld</b>		<b>2 477 686 185</b>	<b>2 014 775 525</b>
<b>SUM EGENKAPITAL OG GJELD</b>		<b>3 883 481 061</b>	<b>3 457 498 408</b>



Styrelsen og verkställande direktören för

**Quimper AB**

Org nr 559155-5551

får härmed avge

**Årsredovisning  
och koncernredovisning**

för perioden 1 januari - 31 december 2022

<b><u>Innehåll:</u></b>	<b><u>sida</u></b>
<b>Förvaltningsberättelse</b>	<b>1</b>
<b>Resultaträkning - koncern</b>	<b>9</b>
<b>Rapport över resultat och övrigt totalresultat - koncern</b>	<b>10</b>
<b>Kassaflödesanalys - koncern</b>	<b>11</b>
<b>Balansräkning - koncern</b>	<b>12</b>
<b>Redogörelse för förändring av eget kapital - koncern</b>	<b>14</b>
<b>Resultaträkning - moderbolag</b>	<b>15</b>
<b>Rapport över resultat och övrigt totalresultat - moderbolag</b>	<b>16</b>
<b>Kassaflödesanalys - moderbolag</b>	<b>17</b>
<b>Balansräkning - moderbolag</b>	<b>18</b>
<b>Redogörelse för förändring av eget kapital - moderbolag</b>	<b>19</b>
<b>Noter med redovisningsprinciper och bokslutskommentarer</b>	<b>20</b>
<b>Underskrifter</b>	<b>80</b>

CA



## Förvaltningsberättelse

### Verksamhet

Quimper AB är moderbolag till Ahlsellkoncernen, vilken har en årlig omsättning på cirka 44 miljarder SEK och är ett av Nordens ledande handelsföretag. Koncernen erbjuder professionella användare ett brett sortiment av varor och kringtjänster inom produktområdena VVS, EI och Verktyg & Förmödenheter.

Koncernen är huvudsakligen verksam i Sverige, Norge, Danmark och Finland, vilka utgör bolagets huvudmarknader och svarar för 98% av omsättningen. Övriga marknader innefattar Estland, Lettland, Litauen och Polen.

Verksamheten inom koncernen bedrivs främst under varumärket Ahlsell. Affärerna görs lokalt och koncernens organisationsmodell bygger på att stödja detta. Organisationsstrukturen är decentraliserad och utgår ifrån den lokala marknaden med ett stort antal säljkontor och butiker. Med många lokala enheter inom respektive land och tydliga ansvarsområden skapas en stark bas för hela koncernen, samtidigt som Ahlsell upprätthåller en hög flexibilitet och närhet till kunderna. Genom samordning av inköp, logistik, administration och IT/digitalisering uppnås skal fördelar i verksamheten.

### Marknadens utveckling

Marknadsutvecklingen under 2022 har präglats av en rad omvärldsfaktorer. Under inledningen av året var smittspridningen av Covid-19 åter hög, vilket begränsade marknadsaktiviteten både genom restriktioner och hög sjukfrånvaro. I slutet av februari invaderade Ryssland Ukraina vilket fick följdverkningar för hela världsekonomin och påverkan på den globala handeln genom brist på varor och en förstärkt energikris. Historiskt hög inflation, tillsammans med ökade räntenivåer har sedan ytterligare påverkat förutsättningarna för investeringsviljan och förhållandena för byggsektorn och industrin. Tydligast har påverkan varit på projekt inom nybyggnation, framför allt gällande bostäder. Trots detta har marknadsaktiviteten över lag legat på en hög nivå, vilket tillsammans med substantiella prisökningar drivit tillväxten.

### Nettoomsättning och rörelseresultat

Koncernens utveckling påverkas bland annat av de makroekonomiska förhållandena samt investeringsviljan inom byggsektorn och industrin. Dessa har under året hämmats något på grund av följdverkningar från pandemin, Rysslands invasion av Ukraina, kraftiga inflation och högre räntenivåer. Marknadsförutsättningarna bedöms dock, detta till trots, ha varit gynnsamma under året, vilket tillsammans med en betydande priskomponent till följd av prisökningar från leverantörer som förts vidare till kund, har bidragit till en stark försäljningsutveckling för koncernen.

Den goda försäljningsutvecklingen har tillsammans med stabila bruttomarginaler och en begränsad kostnadsutveckling i förhållande till försäljningsökningen resulterat i ett starkt rörelseresultat för 2022.

Koncernens nettoomsättning uppgick till 43 971 MSEK (36 851).

Bruttomarginalen uppgick till 28,0% (27,8). EBITA uppgick till 4 887 MSEK (3 875), motsvarande en marginal på 11,1% (10,5). Jämförelsestörande poster uppgående till 120 MSEK (-53), främst relaterat till negativ goodwill från förvärvet av Sanistål, har påverkat resultatet. EBITA justerat för jämförelsestörande poster, uppgick till 4 767 MSEK (3 928) motsvarande en marginal på 10,8% (10,7). Rörelseresultatet (EBIT), uppgick till 4 253 MSEK (3 275), motsvarande en rörelsemarginal om 9,7% (8,9).

### Förvärv och avyttringar

#### Förvärv av Grønvold Maskinservice AS

I januari förvärvades Grønvold Maskinservice AS (Grønvold), ett specialistföretag inom verktyg, infästning, skyddsutrustning samt förmödenheter och med en serviceverkstad för underhåll och reparation av verktyg. Grønvolds årsomsättning uppgår till cirka 200 MNOK och bolaget har 49 anställda.

#### Förvärv av Verktygsboden Erfilux AB

I januari förvärvades Verktygsboden Erfilux AB (Verktygsboden), en e-handelsaktör specialiserad mot verkstad och garage, men också med en fysisk butik i Borås, Sverige. Verktygsbodens årsomsättning uppgår till cirka 200 MSEK och bolaget har 42 anställda.

#### Förvärv av TMT Maskinvaruhus AB

I mars förvärvades TMT Maskinvaruhus AB (TMT), vilka distribuerar handverktyg, elhandmaskiner, svetsutrustning, infästning och industriförmödenheter. TMTs årsomsättning uppgår till cirka 20 MSEK och bolaget har 3 anställda.

#### Förvärv av Skogheim Profil & Yrkesklær AS

I mars förvärvades Skogheim Profil & Yrkesklær AS (Skogheim). Skogheim är en välkänd aktör i Østfold (Norge) med ett brett sortiment av högkvalitativa arbetskläder och skyddsutrustning för professionella kunder. Skogheims årsomsättning uppgår till cirka 30 MNOK med 12 anställda.



#### *Förvärv av El-Parts Oy*

I april förvärvades El-Parts Oy (El-Parts). Företaget, med verksamhet i Tuusula (Finland), erbjuder professionella elinstallatörer en kostnadseffektiv distributionskanal för sina inköp. El-Parts årsomsättning uppgår till cirka 9,6 MEUR och bolaget har 16 anställda.

#### *Förvärv av Skånebeslag AB och Skånesnickeri AB*

I april förvärvades Skånebeslag AB och Skånesnickeri AB (Skånebeslag). Skånebeslag erbjuder specialanpassade lösningar för bygg- och fastighetskunder med sitt utvecklade sortiment inom beslag och inredning. Bolagen har tillsammans en årsomsättning uppgående till cirka 40 MSEK och 14 anställda.

#### *Förvärv av Sanistål A/S*

I maj ingicks ett avtal om att förvärva cirka 75,49 % av aktierna i Sanistål A/S (Sanistål) från majoritetsägarna, samtidigt lades ett rekommenderat bud på resterande andel. Efter att nödvändiga godkännanden inhämtats från relevanta myndigheter slutfördes förvärvet i december 2022. Sanistål är en dansk distributör och värdeskapande sourcingpartner till verksamheter inom bygg och industri. Företaget omsätter 3,5 BDKK och har 1 200 medarbetare. Geografiskt har Sanistål verksamhet i Danmark, Lettland och Litauen med ett stort butiksnät. Förvärvet av Sanistål är ett viktigt steg i Ahlsells ambition att vara en heltäckande nordisk aktör med ett komplett erbjudande även i Danmark.

#### *Förvärv av Oy TorAFors Ab*

I september förvärvades den finska webbutiken Oy TorAFors Ab (TorAFors), med försäljning av verktyg och maskiner till verkstad och garage. TorAFors årsomsättning uppgår till cirka 0,5 MEUR.

#### *Förvärv av Neo-Select AS*

I september förvärvades Neo-Select AS (Neo-Select). Neo-Select säljer verktyg, förnödenheter, arbetskläder och personlig skyddsutrustning från sin butik i Lier (Norge) och via sin webshop. Neo-Selects årsomsättning uppgår till cirka 55 MNOK och bolaget har 17 anställda.

#### *Förvärv av Malkit Oy*

I november förvärvades Malkit Oy (Malkit), ett specialistföretag fokuserat på produkter inom facility management och facility security-tjänster. Malkits årsomsättning uppgår till cirka 7,3 MEUR och bolaget har 26 anställda.

#### *Förvärv av Intec Pumper AS*

I november förvärvades Intec Pumper AS (Intec), Intec erbjuder sina kunder kompletta lösningar för pumpning av vatten och avloppsvatten, liksom helt kundunika lösningar för prefabricering av pumpstationer. Intecs årsomsättning uppgår till cirka 200 MNOK och bolaget har 25 anställda.

#### *Förvärv av PK Produkter AB*

I november förvärvades PK Produkter AB (PK). PK mot industri- och byggkunder med helhetslösningar för Spillberedskap® och vätskehantering. De erbjuder även kundanpassade lösningar för att säkert hantera och lagra oljor, kemikalier och andra miljöfarliga ämnen. PKs årsomsättning uppgår till cirka 40 MSEK och bolaget har 11 anställda.

#### *Avtal om förvärv av Swennex AB*

I december tecknade Ahlsell genom sitt dotterbolag Prevex avtal om att förvärva Swennex AB (Swennex), en välsorterad järnhandel i Trelleborg (Sverige). Solenergibolagets årsomsättning uppgår till cirka 30 MSEK och bolaget har 10 anställda.

#### *Avtal om förvärv av Solelgrossisten Sverige AB*

I december tecknade Ahlsell avtal om att förvärva Solelgrossisten Sverige AB (Solelgrossisten), en renodlad aktör inom solenergi, laddning och energilagring. Solelgrossistens årsomsättning uppgår till cirka 100 MSEK och bolaget har 20 anställda.

### **Viktiga händelser**

#### *Förändringar i koncernledningen*

Den 15 september utsågs Runar Hansesætre till landschef för Ahlsell Norge och del i koncernledningen för Ahlsell. Runar har arbetat i Ahlsell Norge sedan 2016 och haft rollen som försäljningsdirektör.

Den 1 oktober tillträdde Mikael Sundström positionen som landschef för Ahlsell Sverige och utgör en del i koncernledningen för Ahlsell. Mikael kommer närmast från Hultafors Group där han haft rollen som Executive



Vice President med ansvar for varumärken som Snickers Workwear, Solid Gear, and Toe Guard. Dessförinnan har han bland annat arbetat på Ericsson och ASSA ABLOY i olika ledande roller.

Från 1 december är Monica Aune ny CHRO för Ahlsellkoncernen och ingår i koncernledningen för Ahlsell. Monica har sedan 2016 arbetat som HR-direktör för Ahlsell Norge.

Under året har även Christina Lindbäck tillträtt tjänsten som CSO för Ahlsellkoncernen och Maria Andersson är ny CDO. Båda ingår i koncernledningen.

#### *Fortsatta investeringar i logistikcentrum i Hallsberg*

Styrelsen har fattat beslut om ytterligare investeringar för att utveckla logistikverksamheten i Hallsberg. Den här gången handlar det om att expandera genom att etablera en ny site i närheten av den befintliga logistikverksamheten. Bakgrunden är en stark framtidstro och ytterligare tillväxtambitioner både kring kapacitet och kunderbjudande. Investeringen uppgår till cirka 1 miljard SEK, varav 800 MSEK i byggnader och mark samt 200 MSEK i utrustning. Projektet beräknas vara genomfört i mitten av 2024.

#### *Uppdatering kring Konkurrensmyndigheten*

Det finska konkurrens- och konsumentverket (KKV) genomförde i mars 2015 en utredning av flera företag inom VA-branschen i Finland, däribland Ahlsell Oy. KKV avslutade sin utredning i september 2022 genom att framställa att den finska marknadsdomstolen (MD) påför påföljdsavgifter mot dessa företag. I sin framställning begär KKV bl.a. att Ahlsell Oy ska bötfällas 4 MEUR för påstådd överträdelse av konkurrenslagstiftningen. Ahlsell Oy förnekar överträdelser. MD:s avgörande väntas inom cirka ett till två år från framställandet.

#### **Nettoomsättning och resultat per segment**

##### *Sverige*

Extern nettoomsättning för verksamhetsområdet Sverige uppgick till 30 227 MSEK (25 366). EBITA-resultatet uppgick till 4 088 MSEK (3 374), motsvarande en EBITA-marginal om 13,5% (13,3). Justerat EBITA-resultat uppgick till 4 088 MSEK (3 374), motsvarande en justerat EBITA-marginal om 13,5% (13,3). Rörelseresultatet (EBIT) uppgick till 3 543 MSEK (2 855).

Den svenska verksamheten genomförde under perioden januari till december 2022 fem förvärv med en uppskattad årlig omsättning om cirka 300 MSEK. Avtal tecknades om ytterligare två förvärv, med en uppskattad årlig omsättning om cirka 125 MSEK.

##### *Norge*

Extern nettoomsättning för verksamhetsområdet Norge uppgick till 7 997 MSEK (6 673). EBITA-resultatet uppgick till 507 MSEK (438), motsvarande en EBITA-marginal om 6,3% (6,6). Justerat EBITA-resultat uppgick till 507 MSEK (438), motsvarande en justerat EBITA-marginal om 6,3% (6,6). Rörelseresultatet (EBIT) uppgick till 451 MSEK (389).

Den norska verksamheten genomförde under perioden januari till december 2022 fyra förvärv med en uppskattad årlig omsättning om cirka 485 MNOK.

##### *Finland*

Extern nettoomsättning för verksamhetsområdet Finland uppgick till 4 582 MSEK (3 926). EBITA-resultatet uppgick till 195 MSEK (137), motsvarande en EBITA-marginal om 4,2% (3,5). Justerat EBITA-resultat uppgick till 195 MSEK (137), motsvarande en justerat EBITA-marginal om 4,2% (3,5). Rörelseresultatet (EBIT) uppgick till 162 MSEK (106).

Den finska verksamheten genomförde under perioden januari till december 2022 tre förvärv med en uppskattad årlig omsättning om cirka 17 MEUR.

##### *Danmark*

Extern nettoomsättning för verksamhetsområdet Danmark uppgick till 478 MSEK (418). EBITA-resultatet uppgick till 185 MSEK (63), motsvarande en EBITA-marginal om 38,8% (15,1). Jämförelsestörande poster uppgående till 120 MSEK, relaterade till förvärvet av Sanistål har påverkat resultatet. Justerat EBITA-resultat uppgick till 65 MSEK (63), motsvarande en justerat EBITA-marginal om 13,6% (15,1). Rörelseresultatet (EBIT) uppgick till 65 MSEK (63).

Den danska verksamheten genomförde i slutet av 2022 ett förvärv, förvärvet som gjordes i slutet av december har en uppskattad årlig omsättning om cirka 3 200 MDKK.

##### *Segment Övrigt*

Extern nettoomsättning för verksamhetsområdet Övrigt, innefattande Estland, Lettland, Litauen och Polen, uppgick till 688 MSEK (503). EBITA-resultatet uppgick till 39 MSEK (26), motsvarande en EBITA-marginal om 5,7% (5,1). Justerat EBITA-resultat uppgick till 39 MSEK (26), motsvarande en justerat EBITA-marginal om 5,7% (5,1). Rörelseresultatet (EBIT) uppgick till 38 MSEK (26).

Segment övrigt fick via förvärvet av Sanistål A/S i december in verksamhet i Lettland och Litauen med en



uppskattad årlig omsättning om cirka 650 MSEK.

## Finansnetto

Koncernens finansnetto för året uppgick till -1 633 MSEK (-2 060). Genomsnittlig extern räntekostnad var cirka 4,3%. Valutakurseffekter till följd av omvärdering av lån och kassa i utländsk valuta påverkade finansnettot med -1 614 MSEK (-382) och omvärderingseffekter på derivat hade en effekt på finansnettot med 2 140 MSEK (617).

## Skatt och årets resultat

Resultat före skatt för perioden uppgick till 2 620 MSEK (1 215). Skatteteknaden uppgick till -691 MSEK (-528). Den effektiva skattesatsen uppgick till -26,3%. Avvikelsen av effektiv skattesats jämfört inkomstskatten i Sverige är främst relaterad till begränsningar i avdrag för räntekostnader. Resultat från avvecklad verksamhet uppgick till 0 MSEK (1). Periodens resultat uppgick till 1 929 MSEK (689) och periodens totalresultat uppgick till 2 211 MSEK (906).

## Säsongvariationer

Koncernens försäljning påverkas delvis av säsongsmässiga variationer. Försäljningen är som starkast under fjärde respektive andra kvartalet. Antalet arbetsdagar i kvartalet påverkar omsättningen liksom att det kvartal som innehåller påsken, första eller andra, har en lägre försäljning. Påskeffekt innebär att bolagets försäljning minskar under de arbetsdagar som infaller i påskveckan eftersom aktiviteten i marknaden sjunker dessa dagar. Påskeffekten varierar i styrka mellan olika länder och är starkast i Norge och svagast i Finland. Bolaget uppskattar att påskeffekten för koncernen motsvarar bortfallet av cirka en hel arbetsdag.

## Forskning och utveckling

Ahlsell bedriver ingen forskning men utvecklar verksamheten och IT-plattformen löpande för att dra nytta av digitalisering samt möta förändrade köpbeteenden hos kunder. Exempel på utvecklingsarbeten är framtagande av egna varumärken, utveckling av Ahlsells e-handelsplattform, samt satsningar på nya kundgrupper som exempelvis bygg- och belysningsinitiativen där Ahlsell tagit fram nya sortiment anpassade för specifika kundbehov.

## Finansiell ställning och likviditet

### Anläggningstillgångar

Det redovisade värdet på immateriella anläggningstillgångar uppgick per 31 december 2022 till 30 693 MSEK (29 143). Värdet av immateriella anläggningstillgångar har under perioden ökat med 1 893 MSEK till följd av förvärv samt minskat till följd av avskrivningar om 634 MSEK, främst hänförliga till kundrelationer. Immateriella anläggningstillgångar utgörs främst av goodwill 14 364 MSEK (13 335), varumärke 6 400 MSEK (6 354), samt kundrelationer 9 430 MSEK (9 239).

Per 31 december 2022 uppgick det redovisade värdet på materiella anläggningstillgångar exklusive nyttjanderättstillgångar till 980 MSEK (720).

Nyttjanderättstillgångar uppgick per 31 december 2022 till 3 538 MSEK (2 951), en ökning under året med 639 MSEK varav 397 är hänförlig till förvärvet av Sanistål A/S.

### Likvida medel

Koncernens likvida medel uppgick per 31 december 2022 till 3 788 MSEK (4 531). Därtill finns outnyttjade kreditramar om 2 153 MSEK.

### Eget kapital och skulder

Extern nettoskuld uppgick per 31 december 2022 till 18 537 MSEK (17 354). Koncernens egna kapital uppgick till 3 780 MSEK (1 569), en ökning under året med 2 264 MSEK.

## Finansiering

Koncernens finansiering består i huvudsak av en senior lånefacilitet och en revolverande facilitet. Per balansdagen var den seniora faciliteten med förfallodag februari 2026 utnyttjad till fullo med totalt 20 120 MSEK och den revolverande faciliteten om 2 250 MSEK med förfallodag augusti 2025 var utnyttjad med 97 MSEK för bankgarantier och rembursar.

## Kassaflöde och investeringar

Kassaflödet från den löpande verksamheten före förändringar i rörelsekapitalet uppgick till 3 902 MSEK (3 098). Kassaflödet från förändringar i rörelsekapitalet uppgick till -882 MSEK (-68).

Kassaflödet från investeringsverksamheten, inklusive förvärv, uppgick till -2 408 MSEK (-712). Investeringar i materiella och immateriella tillgångar uppgick till -277 MSEK (-265).

Kassaflödet från finansieringsverksamheten uppgick till -1 374 MSEK (-1 947), vilket under perioden påverkade av amortering av skulder om 1 374 MSEK (varav 688 MSEK avser amortering av leasingkulder).



Operativt kassaflöde uppgick för perioden till 3 669 MSEK (3 592).

## Medarbetare

Antalet anställda uppgick vid periodens utgång till 7 596 personer (6 001) och genomsnittligt antal anställda uppgick under perioden till 6 394 personer (5 912).

Under perioden har 1 277 personer tillkommit via förvärv. Av de anställda är 27% (26) kvinnor.

## Hållbarhet

Miljö och hållbarhet är en självklar del av koncernens verksamhet, och fyller en viktig strategisk funktion för att skapa långsiktig framgång. Ett förhöjt intresse från kunder avseende miljömässigt och socialt ansvar leder vidare till ökade affärsmöjligheter för Ahlsell där vi kan bidra till att kunden minskar sin klimatpåverkan.

Ahlsellkoncernens övergripande klimatmål är att halvera verksamhetens klimatpåverkan 2016-2030.

Det är av största vikt för Ahlsellkoncernen att följa lagstiftning, tillstånd och andra myndighetsbeslut. Ahlsellkoncernen bedriver anmälningspliktig verksamhet vid sina logistikcentrum bland annat avseende mellaniagring av begagnad köldmedia. Tillstånden gäller tillsvare med krav om årlig miljörapport till relevanta myndigheter. Tillstånd innehas även för hantering av explosiva och brandfarliga varor samt överlåtelse av särskilt farliga kemtekniska produkter. Utöver detta har Ahlsellkoncernens butiker som lagerför brandfarliga vätskor över 100 liter, eller gas inomhus, nödvändiga tillstånd. Ahlsellkoncernen har även tillstånd för att hålla gasdepå vid ett antal butiker.

Vikten av Ahlsells hållbarhetsarbete speglas även i det avtal som upprättats med långivarna för bolagets finansiering, där bolaget mäts och har möjlighet att erhålla en ränterabatt baserat på klimatarbete enligt hållbarhets-KPI. Hållbarhets-KPI definieras som Scope 1 och 2 av växthusgasutsläpp per miljoner kronor av Ahlsells försäljning. Om hållbarhets-KPI för ett räkenskapsår är lägre än KPI för föregående år och minst 10 % lägre än KPI för året före föregående år, justeras marginalen för bolagets lånefaciliteter.

Ahlsell uppfyller kraven enligt svensk årsredovisningslag. I enlighet med ÅRL 6 kap 11§ har koncernen valt att upprätta den lagstadgade hållbarhetsrapporten som en separat rapport. Hållbarhetsrapporten finns att tillgå på [www.ahlsell.com](http://www.ahlsell.com).

## Moderbolaget

Quimper AB med organisationsnummer 559155-5551 var vid periodens slut registrerat i Sverige med säte i Stockholm. För perioden uppgick moderbolagets nettoomsättning till 24 MSEK (30). Resultat före skatt uppgick till 2 466 MSEK (922). Moderbolagets likvida medel uppgick vid periodens slut till 409 MSEK (0). Moderbolagets verksamhet har under räkenskapsåret bestått av ägande av aktier i dotterföretag samt tillhandahållande av koncerngemensamma tjänster.

## Händelser efter balansdagen

I januari 2023 tillträdde koncernen Swennex AB och Solelgrossisten Sverige AB.

I februari 2023 förvärvades HJM Tak och Plåt AB. Bolaget är en heltäckande leverantör med Västsveriges bredaste sortiment inom byggplåt och tak. Företaget har 16 medarbetare och nettoomsättningen uppgick under 2022 till 160 MSEK.

I mars 2023 förvärvades Vårby Färghall och Södertälje Färghandel. Företagen har tillsammans 28 medarbetare och nettoomsättningen uppgick under 2022 till 116 MSEK.

## Framtidsutsikter

2023 förväntas präglas av omvärldsfaktorer så som hög inflation, kriget i Ukraina och energikris.

Centralbankernas ambition att tygla den allmänna prisstegringen genom höjda räntor förväntas få en dämpande effekt på konjunkturen, vilket i sin tur påverkar såväl byggsektorns som industrins investeringsvilja. Givet att centralbankerna lyckas få ner inflationen och räntehöjningarna upphör så finns förhoppning om att konjunkturen åter vänder upp.

Ser vi bortom den osäkerhet som sannolikt kommer att prägla 2023, är underliggande efterfrågan fortfarande god med ett stort behov av bland annat nya bostäder och investeringar i infrastruktur. I spåren av energikrisen har även fokus och incitament för en grön omställning ökat, vilket driver efterfrågan på energieffektiva produkter och lösningar. Ahlsell har tidigare visat på en stark förmåga att anpassa verksamheten utifrån en föränderlig omvärld, vilket är fallet också idag. Tillsammans med starkt fokus på hållbarhet, nya investeringar inom bland annat logistik samt ett utökat kunderbjudande är Ahlsell väl positionerat för att möta framtida efterfrågan.

## Risker och möjligheter

All affärsverksamhet är förknippad med osäkerhet och risk. För att styra och kontrollera sin exponering för risk har Ahlsellkoncernen en gemensam process för riskhantering. Ramverket COSO<sup>1</sup> är utgångspunkt i arbetet med att säkerställa god intern styrning och kontroll. Verksamhetens riskhantering är en viktig del av detta arbete och genomförs med hjälp av en etablerad riskmodell och ett systemstöd för rapportering, dokumentation och

<sup>1</sup> COSO = Committee of Sponsoring Organizations of the Treadway Commission



ärendehantering. Risker för felaktigheter i den finansiella rapporteringen identifieras och hanteras inom koncernens internkontrollramverk.

Riskhanteringsprocessen omfattar samordnade och koordinerade aktiviteter för att identifiera, värdera och hantera risker som kan medföra att Ahlsellkoncernen inte når sina uppsatta mål och strategier. De risker som efter analys och värdering bedömts som nödvändiga att hantera, åsätts riskägare med ansvar att implementera väsentliga kontrollaktiviteter. Alla kontrollaktiviteter följs upp och resultatet analyseras. Erfarenheter omhändertaras i kommande bedömningar. Hanteringen av de risker som bedömts som verksamhetskritiska följs upp i särskild ordning av koncernledning, revisionsutskott och styrelse.

## VÄSENTLIGA RISKER

Område	Beskrivning	Hantering
<b>Förvärv</b>	Förvärv är en viktig del av Ahlsellkoncernens tillväxtstrategi. Förvärvsprocessen kan vara förenad med svårigheter, exempelvis när det gäller att identifiera förvärvsobjekt, finansiera förvärv, integrera förvärvade verksamheter och uppnå förväntade synergier.	En etablerad koncernfunktion med ansvar för förvärvsfrågor identifierar, utvärderar och genomför förvärv. Betalningarna sker i regel kontant och finansieras av antingen verksamhetens underliggande kassagenerering eller lån. Integrering av förvärven sker under ledning av integrationsansvarig vid dotterbolagen. Historiskt har koncernen uppnått betydande värdeskapande synergier genom förvärv.
<b>Inköp</b> <small>Leverantörer Ansvarfulla inköp</small>	Ahlsells tio största leverantörer står för 23 procent av våra inköp. Skulle stora leverantörer välja att sälja direkt i stället för via distributör, skulle det vara negativt för Ahlsell. Vidare, skulle leverantörerna misslyckas att leverera sina produkter, överhuvudtaget, eller på kommersiellt godtagbara villkor, kan det påverka Ahlsell negativt.  Vid brister i kontrollen av produkter eller leverantörer, bland annat inom ramarna för mänskliga rättigheter, finns risk för negativ påverkan på Ahlsells anseende och försäljning.	Ahlsell har en etablerad position som ledande distributör i Norden och eftersträvar att erbjuda leverantörerna det mest kostnadseffektiva sättet att nå den nordiska marknaden. Med cirka 5000 varuleverantörer är leverantörsbasen i betydande utsträckning diversifierad. För att identifiera leverantörer med goda förutsättningar att efterleva Ahlsells uppförandekod genomförs utvärdering av leverantörens hållbarhetsarbete innan avtal tecknas. Resultatet följs upp på olika sätt, exempelvis genom besök på plats eller uppdaterade utvärderingar. Misstänkta avsteg gentemot Ahlsells uppförandekod hanteras omedelbart.
<b>Logistik</b> <small>Logistik Distribution Tillståndsplikt</small>	Ahlsellkoncernen bedriver logistik i världsklass och levererar en stor del av ordergången senast morgonen dagen efter beställning. Detta möjliggörs av ett antal lager- och distributionsanläggningar, däribland centrallagret i Hallsberg (Sverige), Gardermoen (Norge) och Hyvinge (Finland). Om anläggningar skulle skadas eller om verksamheten skulle drabbas av avbrott kan det påverka leveransförmågan negativt.  Distributionen nyttjar ett begränsat antal transportföretag och ett fåtal kontrakt kan ha betydande påverkan på transportkostnaden. Förhandling av nya transportavtal kan ta tid och kan vara mindre gynnsamma än nuvarande.  Vid centrallagren bedrivs viss tillståndspliktig verksamhet (ex. mellanlagring av begagnade köldmedia) vilken medför att kostnader för förvaring, hantering och bortforsel av potentiellt farligt avfall och material kan uppstå.	Ahlsell arbetar kontinuerligt med nödlägesberedskap, underhåll och översyn av centrallagren och distributionskedjan för att säkerställa effektivitet och kapacitet. Riskhantering och kontinuitetsplaner vid centrallagren minimerar risken för avbrott och säkrar strategier för återhämtning vid eventuella avbrott.  Historiskt har det varit en fördel att vara en långsiktig och betydande kund till ett begränsat antal transportföretag eftersom Ahlsell därmed prioriterats som en viktig kund. Alternativt bevakas dock löpande för att säkra en beredskap vid oförutsedda händelser.  Verksamheten arbetar löpande med att utbilda personalen och göra uppföljningar för att säkra en ändamålsenlig hantering av alla varor. Lämpliga åtgärder utgår från det löpande arbetet med att identifiera, utvärdera och hantera förekommande risker. Ahlsells försäkringsgivare utför årligen externa revisioner vid de tre centrallagren och är löpande kravställare vid utveckling och utbyggnad.



<b>Salg</b>	<p>Ahlsell är ledande nordisk distributör av installationsprodukter, verktyg och maskiner. Resultatet påverkas av utvecklingen och efterfrågan kan minska i en lågkonjunktur. Efterfrågan på produkter och tjänster är beroende av marknadsaktiviteter inom ROT (renovering, ombyggnad, tillbyggnad), industri, infrastruktur och bygg.</p> <p>Förändrad efterfrågan hos stora kunder kan påverka både positivt och negativt. En konsolidering bland kunderna skulle kunna försvaga Ahlsells förhandlingsposition, och vice versa.</p> <p>Ahlsell eftersträvar alltid att erbjuda kvalitetsprodukter och kunder ställer höga krav. Vid brister i kontrollen av produkter finns risk för negativ påverkan på anseende och försäljning. Produktansvaret innebär också att Ahlsell kan utsättas för ersättningsanspråk om produkter orsakar skada. Klagomål och tvister kan skada varumärket och ta resurser i anspråk.</p>	<p>Verksamhet bedrivs i flera länder och mot kunder som differentierar sig både i storlek och bransch. Detta gör Ahlsell mindre känsligt för konjunktursvängningar. Historiskt har de olika marknadssegmenten utvecklats på olika sätt i nedgång, där efterfrågan från renoveringsmarknaden stiger när nybyggnation minskar.</p> <p>Ahlsellkoncernen har fler än 100 000 företagskunder och genom att aktivt arbeta för en alltmer diversifierad kundbas, minskar beroendet av enstaka kunder.</p> <p>Ahlsell har kontrollsystem på plats för att löpande följa upp klagomål och tvister. Vad gäller sådana produkter är inte bara Ahlsell, utan också Ahlsells leverantörer ansvariga om produkter skulle felas. Sortimentet av egna märkesvaror omfattas av betydande kontroller och försäkringar.</p>
<b>Hållbarhet</b>	<p>Ahlsells mål är att vara branschledande inom miljö och hållbarhet och ta ett tydligt ekonomiskt och socialt ansvar. Hållbarhetsarbetet är en affärsmöjlighet och nödvändigt för att kunna uppfylla löftet att göra det enklare att vara proffs. Om brister förekommer kan det negativt påverka anseende och omsättning.</p> <p>Grunden för koncernens hållbarhetsarbete utgår från Ahlsells uppförandekod som beskriver hur anställda ska agera och vilka krav som ställs på Ahlsells affärspartners. Uppförandekoden fastställer krav och tar ställning för likabehandling på jobbet, minskande miljöbelastning, en säker arbetsmiljö oavsett var produktionen sker och mänskliga rättigheter. Vidare tar den ställning mot alla former av korruption, konkurrensbegränsning, barnarbete och vilseledande marknadsföring.</p> <p>För mer information om Ahlsellkoncernens hållbarhetsarbete hänvisas läsaren till koncernens "Hållbarhetsrapport".</p>	<p>Uppförandekoden gäller för samtliga anställda inom koncernen och alla affärspartners. Kontinuerligt granskas kodens efterlevnad, både internt och avseende externa affärspartners. Det finns även möjlighet att anonymt anmäla efterlevnadsbrister till Ahlsells funktion för whistleblowing vilken kan nås via intranät och extern hemsida.</p> <p>För att främja god affärsetik och skapa förutsättningar för anställda att efterleva uppförandekoden ska alla anställda genomgå ett situationsbaserat utbildningsspel kallat "The Code".</p> <p>Koncernens hållbarhetsstrategi utgår från en väsentlighetsanalys av Ahlsells risker, möjligheter och miljöaspekter samt dialogen med intressenter. Utifrån detta ligger fokus på fyra områden där Ahlsell bedöms ha störst möjlighet att bidra till hållbar utveckling. Dessa områden är hälsa och säkerhet, innovation och samarbete, ansvarsfulla inköp och minskad klimatpåverkan. Ahlsell tar klimatförändringen på allvar och arbetar aktivt för att minska miljöpåverkan från verksamheten, med fokus på produkter, transporter, energianvändning och avfall. Inom ramen för ISO 14001 (miljö) samt ISO 9001 (kvalitet) arbetar Ahlsell med ständiga förbättringar. Ahlsell Norge AS är även certifierat för ISO 45001 (hälsa, miljö och säkerhet).</p> <p>Aktiviteter genomförs för att stärka mångfald och jämlikhet inom organisationen och i medarbetarundersökningar mäts engagemang och lojalitet hos medarbetare. För att underhålla ett aktivt och systematiskt arbetsmiljöarbete har arbetsmiljöfrågorna integrerats i de vardagliga rutinerna.</p>



<b>IT</b> IT-miljø IT-sikkerhet Informasjonssikkerhet	<p>Koncernens virksomheter er beroende av en vel fungerende IT-miljø. Avbrott, fel eller driftstopp i viktig programvara og system, gjennom tekniske fel eller olaga intrång, kan negativt påvirka förmågan att leverera, vilket kan ha negativ påverkan på försäljningen.</p> <p>En säker hantering av information och ett effektivt informationssäkerhetsarbete är viktigt för Ahlsell. Information som förvaltas kan drabbas av olovlig åtkomst, distribueras eller användas på ett orättmätigt sätt, antingen av anställda eller utomstående, eller på annat sätt förloras, röjas eller hanteras i strid med lagar och regler avseende skydd av data och integritet.</p>	<p>Koncernens arbete med att effektivisera och digitalisera verksamheten pågår löpande. På koncernnivå och inom dotterbolagen pågår kontinuerligt ett strukturerat arbete med underhåll, översyn och utveckling för att stärka IT- och informationssäkerheten. Skyddet provas löpande genom olika typer av tester och leverantörer kravställs avseende riskhantering och kontinuitetsplanering. Ramverket för ITIL (Information Technology Infrastructure Library) används vid förändringar i affärskritiska system och incidenthantering.</p> <p>Ahlsell har en särskild funktion för informationssäkerhet och integritetsskydd med medarbetare inom koncern och dotterbolag. Arbetet syftar till att skydda, upprätthålla och säkra kritiska affärsdata samt säkra efterlevnad av lagar och regler (ex. GDPR).</p>
<b>Finansiellt</b> Valuta Ränta Refinansiering Immateriella tillgångar Rörelsekapital	<p>Ahlsell är via sin verksamhet och finansiering exponerat för ett antal finansiella risker. Dessa risker avser valuta, ränta, refinansiering, kredit och likviditet. Bland annat kan en höjd räntenivå, påverka Ahlsell negativt.</p> <p>Strategin för lönsam tillväxt handlar om både organisk och förvärvad tillväxt. En hög förvärvstakt har lett till att en stor del av Ahlsells tillgångar består av immateriella tillgångar, vilka är föremål för nedskrivningsprövning.</p> <p>I en distributionsverksamhet är rörelsekapitalet av största vikt. Varulager utgör en betydande del av Ahlsells omsättningstillgångar och kan bli föremål för nedskrivningar. Avseende kundfordringar är det viktigt att ha god kundkänedom och löpande kontrollera kreditvärdighet. Vidare är det viktigt att ha god kontroll vad gäller leverantörsskulder så Ahlsell kan hantera monetära flöden på ett optimalt sätt.</p> <p>För mer information om Ahlsellkoncernens finansiella riskhantering hänvisas läsaren till årsredovisningens not 33.</p>	<p>Ahlsells Finanspolicy anger hur de finansiella riskerna ska hanteras. Policyen anger exempelvis att låneportföljen per valuta när det är motiverat ur ett kommersiellt perspektiv ska sträva efter att lån per valuta ska spegla prognostiserat EBITDA per valuta i koncernen. Ahlsell gör säkringar kopplade till leverantörsskulder i utländsk valuta. Group Treasurer och Ekonomidirektören har mandat att säkra transaktionsexponeringen vid behov. 50–90% av koncernens låneportfölj inklusive räntederivat ska löpa till fast ränta. Koncernens likviditetsreserv ska uppgå till minst 4% av koncernens årliga nettoomsättning. Ingen enskild facilitet ska ha mindre än 1 år till förfall utan att arbetet kring refinansiering är påbörjat. Snittförfallotiden för koncernens faciliteter ska vara minst 1,5 år.</p> <p>Ahlsells immateriella tillgångar består framför allt av kundrelationer, vilka har erhållits genom förvärv av bolag, varumärket "Ahlsell", samt goodwill. Ahlsells immateriella tillgångar är kontinuerligt föremål för en granskning och nedskrivningsprövning. Eventuell nedskrivning görs då nedskrivningsbehov föreligger.</p> <p>Löpande analyser av varulagrets omsättningshastighet, innehåll och legal efterlevnad genomförs för att säkerställa ändamålsenligt sortiment och lager. Då försäljningen i huvudsak sker på kredit är det viktigt att upprätthålla god kundkänedom.</p> <p>Ahlsells kreditpolicy anger riktlinjer för att försäljningen sker till kunder med lämplig kreditbakgrund, samt att kreditbeslut fattas av personer med rätt behörighet.</p>

## Vinstdisposition

Till bolagsstämmans förfogande står	SEK 5 453 043 962
Att som kvarstående vinstmedel balanseras	SEK 5 453 043 962
	SEK 5 453 043 962

Vad beträffar företagets resultat och ställning i övrigt, hänvisas till efterföljande resultat- och balansräkningar samt kassaflödesanalyser med tillhörande bokslutskommentarer.



Quimper AB  
Org nr 559155-5551

## Resultaträkning - konsern

MSEK	Not	2022-01-01- 2022-12-31	2021-01-01- 2021-12-31
Nettoomsättning	2	43 971	36 851
Kostnad för sålda varor		-31 674	-26 599
<b>Bruttoresultat</b>		<b>12 297</b>	<b>10 252</b>
Försäljningskostnader		-7 595	-6 465
Administrationskostnader		-655	-557
Övriga rörelseinntäkter	4	209	56
Övriga rörelsekostnader		-3	-9
<b>Rörelseresultat</b>	2,3,5,6,7,8	<b>4 253</b>	<b>3 275</b>
Finansiella intäkter	9	2 182	631
Finansiella kostnader	10	-3 815	-2 691
Finansnetto		-1 633	-2 060
<b>Resultat före skatt</b>		<b>2 620</b>	<b>1 215</b>
Inkomstskatt	11	-691	-528
<b>Årets resultat från kvarvarande verksamheter</b>		<b>1 929</b>	<b>687</b>
Resultat från avvecklad verksamhet, netto efter skatt	2,12	-	1
<b>Årets resultat</b>		<b>1 929</b>	<b>689</b>
Årets resultat hänförligt till			
Moderbolagets aktieägare		1 929	689
Innehav utan bestämmande inflytande		-	-



Quimper AB  
Org nr 559155-5551

## Rapport över resultat och övrigt totalresultat - koncern

MSEK	Not	2022-01-01- 2022-12-31	2021-01-01- 2021-12-31
<b>Årets resultat</b>		<b>1 929</b>	<b>689</b>
<b>Övrigt totalresultat</b>			
<i>Poster som kommer att omklassificeras till årets resultat</i>			
Årets omräkningsdifferenser	29	288	212
Skatt hänförlig till poster som kommer att omklassificeras till årets resultat	29	-11	-3
<i>Poster som inte kommer att omklassificeras till årets resultat</i>			
Omvärdering av förmånsbestämda pensionsplaner		8	11
Skatt hänförlig till poster som inte kommer omklassificeras till årets resultat		-2	-2
<b>Årets övrigt totalresultat</b>		<b>283</b>	<b>218</b>
<b>Årets totalresultat</b>		<b>2 211</b>	<b>906</b>
Årets totalresultat hänförligt till Moderbolagets aktieägare		2 211	906
Innehav utan bestämmande inflytande		-	-



Quimper AB  
Org nr 550165-5651

## Kassaflødesanalys - konsern

MSEK	Not	2022-01-01- 2022-12-31	2021-01-01- 2021-12-31
<b>Den løpende virksomheten</b>			
Resultat før skatt		2 620	1 215
Resultat før skatt for virksomhet under avveckling	12	-	1
Justering for poster som ikke inngår i kassaflødet	36	2 045	2 285
		<b>4 665</b>	<b>3 501</b>
<b>Betald skatt</b>		<b>-763</b>	<b>-404</b>
Kassafløde från den løpende virksomheten før endringer av rörelsekapital		3 902	3 098
<b>Kassafløde från endringer i rörelsekapital</b>			
Endring av varulager		-699	-650
Endring av rörelsefordringer		-1 151	-1 066
Endring av rörelseskuld		987	1 648
<b>Kassafløde från den løpende virksomheten</b>		<b>3 019</b>	<b>3 030</b>
<b>Investeringsvirksomheten</b>			
Forkjøp av virksomheter	37	-2 119	-473
Avyttring av virksomheter	39	-	22
Forkjøp av immaterielle anleggningstillgångar		-104	-106
Forkjøp av materielle anleggningstillgångar		-173	-159
Forselning av materielle anleggningstillgångar		1	6
Endring av finansielle tillgångar		-13	0
<b>Kassafløde från investeringsvirksomheten</b>		<b>-2 408</b>	<b>-712</b>
<b>Finansieringsvirksomheten</b>			
Avyttring av derivat		-	-61
Opptagne lån		-	2 520
Amortering av skuld		-1 374	-4 406
<b>Kassafløde från finansieringsvirksomheten</b>		<b>-1 374</b>	<b>-1 947</b>
<b>Årets kassafløde</b>		<b>-762</b>	<b>371</b>
Likvide medel i tillegg som innehas for forselning		-	-
Likvide medel ved årets begynn		4 531	4 156
Kursdifferens i likvide medel		19	4
Likvide medel ved årets slutt	33	<b>3 788</b>	<b>4 531</b>

## Avstemning av skulder i finansieringsvirksomheten

	2021-12-31	Kassafløde		Inte kassaflødespåverkan				2022-12-31
		Opptagne lån / amortering	Forkjøp	Omværdering	Kapitaliserad rente	Avskrivning balanserte bankavgifter		
Opplåning	30 196	-400	87	1 630	1 161	-	32 674	
Balanserte bankavgifter	-273	-	-	-	-	67	-206	
Leasingskuld	2 862	190	427	75	-	-	3 554	
	<b>32 786</b>	<b>-210</b>	<b>514</b>	<b>1 705</b>	<b>1 161</b>	<b>67</b>	<b>36 023</b>	

	2020-12-31	Kassafløde		Inte kassaflødespåverkan				2021-12-31
		Opptagne lån / amortering	Forkjøp	Omværdering	Kapitaliserad rente	balanserte bankavgifter		
Opplåning	29 985	-1 238	-	382	1 067	-	30 198	
Balanserte bankavgifter	-432	-20	-	-	-	179	-273	
Leasingskuld	2 943	-135	-	53	-	-	2 862	
	<b>32 497</b>	<b>-1 393</b>	<b>0</b>	<b>435</b>	<b>1 067</b>	<b>179</b>	<b>32 786</b>	



Quimper AB  
Org nr 559156-6551

## Balansräkning - konsernen

MSEK	Not	2022-12-31	2021-12-31
<b>TILLGÅNGAR</b>			
<b>Anläggningstillgångar</b>			
<b>Immateriella anläggningstillgångar</b>			
Kundrelationer	14	9 430	9 239
Varumärke	15	6 400	6 354
Övriga immateriella tillgångar	16	495	214
Förskott avseende materiella anläggningstillgångar		4	–
Goodwill	17	14 364	13 335
Summa immateriella anläggningstillgångar		30 693	29 143
<b>Materiella anläggningstillgångar</b>			
Byggnader och mark	18	252	106
Maskiner och andra tekniska anläggningar	19	278	289
Inventarier, verktyg och installationer	20	447	319
Nyttjanderättstillgångar	6	3 538	2 951
Pågående nyanläggningar och förskott avseende materiella anläggningstillgångar		3	7
Summa materiella anläggningstillgångar		4 517	3 671
<b>Finansiella anläggningstillgångar</b>			
Finansiella placeringar	21	4	3
Fordringar på koncernföretag		3	3
Derivatinstrument		1 613	–
Andra långfristiga fordringar	25	45	4
Summa finansiella anläggningstillgångar		1 664	10
Uppskjuten skattefordran	24	1	–
<b>Summa anläggningstillgångar</b>		<b>36 874</b>	<b>32 824</b>
<b>Omsättningstillgångar</b>			
<b>Varulager</b>			
Handelsvaror	26	6 919	4 970
Summa varulager		6 919	4 970
<b>Kortfristiga fordringar</b>			
Kundfordringar	27	6 542	4 658
Derivatinstrument	33	4	0
Övriga fordringar		182	89
Förutbetalda kostnader och upplupna intäkter	28	1 585	1 280
Summa kortfristiga fordringar		8 313	6 027
<b>Likvida medel</b>	33	<b>3 788</b>	<b>4 531</b>
<b>Summa omsättningstillgångar</b>		<b>19 019</b>	<b>15 528</b>
<b>SUMMA TILLGÅNGAR</b>		<b>55 893</b>	<b>48 351</b>



Quimper AB  
Org nr 559155-5551

MSEK	Not	2022-12-31	2021-12-31
<b>EGET KAPITAL OCH SKULDER</b>			
<b>Eget kapital</b>	29		
Aktiekapital		0	0
Övrigt tillskjutet kapital		2 673	2 673
Reserver		42	-234
Balanserade vinstmedel inklusive årets resultat		1 065	-870
<b>Summa eget kapital</b>		<b>3 780</b>	<b>1 569</b>
<b>Långfristiga skulder</b>			
Räntebärande skulder	33	19 995	18 217
Skulder till koncernföretag	33	12 467	11 706
Leasingskulder	6	2 717	2 205
Avsättningar för pensioner	30	50	54
Övriga långfristiga avsättningar	31	15	1
Uppskjutna skatteskulder	24	3 816	3 716
Derivatinstrument	33	-	535
Övriga långfristiga skulder	33	232	68
<b>Summa långfristiga skulder</b>		<b>39 292</b>	<b>36 502</b>
<b>Kortfristiga skulder</b>			
Räntebärande skulder	33	7	-
Leasingskulder	6	837	657
Förskott från kunder		10	8
Leverantörsskulder		9 515	7 523
Aktuella skatteskulder		484	573
Derivatinstrument	33	-	0
Skuld ej inlösta aktier		35	-
Övriga kortfristiga avsättningar	31	36	20
Övriga icke räntebärande kortfristiga skulder		641	433
Upplupna kostnader och förutbetalda intäkter	32	1 257	1 067
<b>Summa kortfristiga skulder</b>		<b>12 822</b>	<b>10 281</b>
<b>SUMMA EGET KAPITAL OCH SKULDER</b>		<b>55 893</b>	<b>48 351</b>

Information om koncernens ställda säkerheter och eventuaiförpliktelser finns i not 34.



Qulmper AB  
Org nr 569155-6551

## Redogörelse för förändringar i eget kapital - koncernen

MSEK	Not	Aktiekapital	Övrigt tillskjutet kapital	Reserver	Balanserad vinst Inklusivt årets resultat	Summa eget kapital
<b>Ingående balans per 1 januari 2021</b>		0	2 673	-444	-1 567	662
<b>Årets totalresultat</b>						
Årets resultat		-	-	-	689	689
Årets övrigt totalresultat	29	-	-	209	8	218
<b>Årets totalresultat</b>		-	-	209	697	906
<b>Summa transaktioner hänförliga till aktieägarna</b>		-	-	-	-	-
<b>Utgående balans per 31 december 2021</b>		0	2 673	-234	-870	1 569
<b>Ingående balans per 1 januari 2022</b>		0	2 673	-234	-870	1 569
<b>Årets totalresultat</b>						
Årets resultat		-	-	-	1 929	1 929
Årets övrigt totalresultat	29	-	-	277	6	283
<b>Årets totalresultat</b>		-	-	277	1 935	2 211
<b>Summa transaktioner hänförliga till aktieägarna</b>		-	-	-	-	-
<b>Utgående balans per 31 december 2022</b>		0	2 673	42	1 065	3 780

Se även not 29, Eget kapital.



Quimper AB  
Org nr 559155-5551

## Resultatregning - moderbolag

MSEK	Not	2022-01-01- 2022-12-31	2021-01-01- 2021-12-31
Nettoomsättning		24	30
<b>Bruttoresultat</b>		<b>24</b>	<b>30</b>
Administrationskostnader		-38	-40
<b>Rørelseresultat</b>		<b>-14</b>	<b>-10</b>
<b>Resultat från finansiella poster</b>			
Ränteinntakter och liknande resultatposter	9	2 439	909
Räntekostnader och liknande resultatposter	10	-3 498	-2 566
<b>Resultat efter finansiella poster</b>		<b>-1 073</b>	<b>-1 667</b>
Förändring periodiseringsfond		-752	-536
Koncernbidrag		4 291	3 125
<b>Resultat före skatt</b>		<b>2 466</b>	<b>922</b>
Skatt på årets resultat	11	-611	-388
<b>Årets resultat</b>		<b>1 855</b>	<b>534</b>



Quimper AB  
Org nr 559155-5551

## Rapport över resultat och övrigt totalresultat - moderbolag

<i>MSEK</i>	2022-01-01- 2022-12-31	2021-01-01- 2021-12-31
<b>Årets resultat</b>	<b>1 855</b>	<b>534</b>
<i>Poster som kommer att omklassificeras till årets resultat</i>	0	0
<b>Årets övrigt totalresultat</b>	<b>0</b>	<b>0</b>
<b>Årets totalresultat</b>	<b>1 855</b>	<b>534</b>
Årets totalresultat hänförligt till		
Moderbolagets aktieägare	1 855	534
Innehav utan bestämmande inflytande	-	-

Se även not 29, Eget kapital.



Quimper AB  
Org nr 559155-5551

## Kassaflødesanalys - moderbolag

MSEK	Not	2022-01-01- 2022-12-31	2021-01-01- 2021-12-31
<b>Den løpende verksamheten</b>			
Resultat etter finansielle poster		-1 073	-1 667
Justering for poster som ikke inngår i kassaflødet	36	229	598
		-843	-1 068
Betald skatt		-599	-329
Kassafløde från den løpende verksamheten före förändringar av rörelsekapital		-1 442	-1 397
<b>Kassafløde från förändringar i rörelsekapital</b>			
Förändring av rörelsefordringer		-7	-21
Förändring av rörelseskulder		-5	8
Kassafløde från den løpende verksamheten		-1 454	-1 411
<b>Investeringsverksamheten</b>			
Förändring rentebärande fordringer		2 344	2 717
Kassafløde från investeringsverksamheten		2 344	2 717
<b>Finansieringsverksamheten</b>			
Avyttring av derivat		-	-81
Opptagne lån		-	2 520
Amortering av konceminterna lån		-481	-3 785
Kassafløde från finansieringsverksamheten		-481	-1 306
<b>Årets kassafløde</b>		<b>409</b>	<b>0</b>
Likvide medel vid årets början		0	0
Likvide medel vid årets slut		<b>409</b>	<b>0</b>

## Avstemning av skulder i finansieringsverksamheten

	2021-12-31	Kassafløde		Inte kassaflødespåverkan			2022-12-31
		Opptagne lån / amortering	Omværdering	Kapitaliserad renta	Avskrivning balanserte bankavgifter		
Opplåning	30 196	-400	1 628	1 163	-	32 587	
Balanserte bankavgifter	-273	-	-	-	67	-206	
	29 924	-400	1 628	1 163	67	32 381	

	2020-12-31	Kassafløde		Inte kassaflødespåverkan			2021-12-31
		Opptagne lån / amortering	Omværdering	Kapitaliserad renta	Avskrivning balanserte bankavgifter		
Opplåning	29 974	-1 225	374	1 073	-	30 196	
Balanserte bankavgifter	-432	-20	-	-	179	-273	
	29 543	-1 245	374	1 073	179	29 924	



Qulmper AB  
Org nr 559155-5561

## Balansräkning - moderbolag

MSEK	Not	2022-12-31	2021-12-31
<b>TILLGÅNGAR</b>			
<b>Anläggningstillgångar</b>			
<i>Finansiella anläggningstillgångar</i>			
Aktier i dotterbolag	22	23 870	23 870
Derivatinstrument		1 613	-
Fordringar hos koncernföretag	23	10 282	8 981
Summa finansiella anläggningstillgångar		35 764	32 830
Uppskjuten skattefordran		-	24
<b>Summa anläggningstillgångar</b>		<b>35 764</b>	<b>32 855</b>
<b>Omsättningstillgångar</b>			
<i>Korta fordringar</i>			
Fordringar på koncernbolag		4 315	3 219
Övriga fordringar		21	22
Derivatinstrument		4	-
Förutbetalda kostnader och upplupna intäkter		8	-
Summa kortfristiga fordringar		4 349	3 241
<b>Kassa och bank</b>		<b>409</b>	<b>-</b>
<b>Summa omsättningstillgångar</b>		<b>4 758</b>	<b>3 241</b>
<b>SUMMA TILLGÅNGAR</b>		<b>40 522</b>	<b>36 096</b>
<b>EGET KAPITAL OCH SKULDER</b>			
<i>Eget kapital</i>			
<i>Bundet eget kapital</i>			
Aktiekapital		0	0
<i>Fritt eget kapital</i>			
Balanserade vinstmedel		3 598	3 064
Årets resultat		1 855	534
<b>Summa eget kapital</b>		<b>5 453</b>	<b>3 598</b>
<b>Obeskattade reserver</b>			
		<b>2 009</b>	<b>1 257</b>
<b>Långfristiga skulder</b>			
Skulder till kreditinstitut	33	19 914	18 217
Derivatinstrument		-	535
Uppskjutna skatteskulder		119	-
Avsättningar för pensioner		1	1
Skulder till koncernföretag	33	12 467	11 706
Summa långfristiga skulder		32 501	30 459
<b>Kortfristiga skulder</b>			
Leverantörsskulder		2	0
Skulder till koncernföretag		4	85
Aktuella skatteskulder		336	467
Derivatinstrument		-	0
Övriga icke räntebärande kortfristiga skulder		1	1
Upplupna kostnader och förutbetalda intäkter	32	214	227
Summa kortfristiga skulder		558	781
<b>SUMMA EGET KAPITAL OCH SKULDER</b>		<b>40 522</b>	<b>36 096</b>



Quimper AB  
Org nr 559156-5551

## Redogörelse för förändringar i eget kapital - moderbolag

	<u>Bundet eget kapital</u>	<u>Fritt eget kapital</u>	<u>Summa eget kapital</u>
MSEK	Aktie- kapital	Balanserat resultat/ årets resultat	
<b>Ingående balans per 1 januari 2021</b>	<b>0</b>	<b>3 064</b>	<b>3 064</b>
Årets resultat	-	534	534
Årets övrigt totalresultat	-	-	0
<b>Årets totalresultat</b>	<b>0</b>	<b>534</b>	<b>534</b>
<b>Summa transaktioner hänförliga till aktieägarna</b>	<b>-</b>	<b>-</b>	<b>-</b>
<b>Utgående balans per 31 december 2021</b>	<b>0</b>	<b>3 598</b>	<b>3 598</b>
<b>Ingående balans per 1 januari 2022</b>	<b>0</b>	<b>3 598</b>	<b>3 598</b>
Årets resultat	-	1 855	1 855
Årets övrigt totalresultat	-	-	0
<b>Årets totalresultat</b>	<b>0</b>	<b>1 855</b>	<b>1 855</b>
<b>Summa transaktioner hänförliga till aktieägarna</b>	<b>-</b>	<b>-</b>	<b>-</b>
<b>Utgående balans per 31 december 2022</b>	<b>0</b>	<b>5 453</b>	<b>5 453</b>



Quimper AB  
Org nr 559155-5551

## Not 1 Allmän information och redovisningsprinsipier

### Allmän information

Quimper AB (Moderföretaget) och dess dotterföretag (sammantaget Koncernen) är med varumärket Ahlsell den ledande distributören i Norden av installationsprodukter, verktyg och förnödenheter för installatörer, byggbolag, fastighetsskötare, industri- och kraftbolag samt offentlig sektor. Ahlsells erbjudande omfattar över en miljon produkter och lösningar. Koncernen erbjuder professionella användare ett brett sortiment av varor och kringtjänster inom produktområdena VVS, EI och Verktyg & Förnödenheter.

Moderföretaget är ett aktiebolag registrerat och med säte i Stockholm. Adressen till huvudkontoret är Årstaängsvägen 11, Stockholm.

Årsredovisningen och koncernredovisningen har godkänts för utfärdande av styrelsen och verkställande direktör 2023-03-27. Koncernens resultat- och balansräkning och moderbolagets resultat- och balansräkning blir föremål för fastställelse på ordinarie årsstämma.

De siffror som redovisas har i vissa fall avrundats, vilket innebär att tabeller och beräkningar inte alltid summerar.

### Sammanfattning av viktiga redovisningsprincipier

De viktigaste redovisningsprinciperna som tillämpats när denna års- och koncernredovisning upprättats anges nedan.

#### Grund för rapporternas upprättande

Koncernredovisningen för Quimper AB-gruppen har upprättats i enlighet med International Financial Reporting Standards (IFRS) sådana de antagits av EU. Vidare har Rådet för finansiell rapporteringens rekommendation RFR 1 Kompletterande redovisningsregler för koncerner tillämpats. Tillgångar och skulder är redovisade till historiska anskaffningsvärden eller upplupet anskaffningsvärde. Vad beträffar finansiella tillgångar som kan säljas samt finansiella tillgångar och skulder (inklusive derivatinstrument) värderade till verkligt värde via resultatet, redovisas dessa till verkligt värde. Redovisningsprinciper tillämpade av moderbolaget framgår nedan.

Allt uppräta rapporter i överensstämmelse med IFRS kräver användning av en del viktiga uppskattningar för redovisningsändamål. Vidare krävs att ledningen gör vissa bedömningar vid tillämpningen av koncernens redovisningsprinciper. De områden som innefattar en hög grad av bedömning, som är komplexa eller sådana områden där antaganden och uppskattningar är av väsentlig betydelse för koncernredovisningen anges i not 41.

Anläggningstillgångar och långfristiga skulder består i allt väsentligt av belopp som förväntas återvinnas eller betalas efter mer än tolv månader räknat från balansdagen. Omsättningstillgångar och kortfristiga skulder består i allt väsentligt av belopp som förväntas återvinnas eller betalas inom tolv månader räknat från balansdagen.

#### Upplysningar om sådana IFRS standarder eller tolkningsuttalanden som har trätt ikraft under 2022:

Inga ändringar av redovisningsstandarder har publicerats under 2022 som bedöms få någon väsentlig effekt på koncernens redovisning.

#### Upplysningar om sådana IFRS standarder eller tolkningsuttalanden som ännu inte har trätt ikraft.

Publicerade ändringar av redovisningsstandarder med framtida tillämpning bedöms inte komma att ha någon väsentlig effekt på koncernens finansiella ställning.

### Koncernredovisning

#### (a) Dotterföretag

Dotterföretag är företag som står under ett bestämmande inflytande från Quimper AB. Bestämmande inflytande föreligger om Quimper AB har inflytande över investeringsobjektet, är exponerad för eller har rätt till rörlig avkastning från sitt engagemang samt kan använda sitt inflytande över investeringen till att påverka avkastningen. Vid bedömningen om ett bestämmande inflytande föreligger, beaktas potentiella röstberättigande aktier samt om de facto control föreligger.

Dotterföretag redovisas enligt förvärvsmetoden. Metoden innebär att förvärv av ett dotterföretag betraktas som en transaktion varigenom koncernen indirekt förvärvar dotterföretagets tillgångar och övertar dess skulder. I förvärvsanalysen fastställs det verkliga värdet på förvärvsdagen av förvärvade identifierbara tillgångar och övertagna skulder samt eventuella innehav utan bestämmande inflytande. Transaktionsutgifter, med undantag av transaktionsutgifter som är hänförliga till emission av eget kapitalinstrument eller skuldinstrument, som uppkommer redovisas direkt i årets resultat som administrationskostnader.

Per årsbokslutsdagen ägde Ahlsell 97,61% av aktierna och rösterna i Sanistål AVS. Med anledning av att innehavet översteg 90% har Ahlsell nyttjat sin rätt att tvångsinlösa kvarvarande aktier från innehavare utan bestämmande inflytande. Förvärvet av kvarvarande aktier redovisas enligt "Anticipated Acquisition Method". Metoden innebär att det inte redovisas något innehav utan bestämmande inflytande i koncernens totala egna kapital utan istället redovisas en finansiell skuld motsvarande nuvärdet av bedömt lösenpris. Efterföljande förändringar i skuldens värde redovisas i årets resultat, hänförligt till moderbolagets ägare.



Quimper AB  
Org nr 559155-5551

Vid rörelseförvärv där överförd ersättning, eventuellt innehav utan bestämmande inflytande och verkligt värde på tidigare ägd andel (vid stegvisa förvärv) överstiger det verkliga värdet av förvärvade tillgångar och övertagna skulder som redovisas separat, redovisas skillnaden som goodwill. När skillnaden är negativ redovisas denna direkt i årets resultat.

Överförd ersättning i samband med förvärvet inkluderar inte betalningar som avser reglering av tidigare affärsförbindelser. Denna typ av regleringar redovisas i resultatet.

Villkorade köpeskillingar redovisas till bedömt verkligt värde vid förvärvstidpunkten. I de fall den villkorade köpeskillingen är klassificerad som egetkapitalinstrument, görs ingen omvärdering och reglering görs inom eget kapital. För övriga villkorade köpeskillingar omvärderas dessa vid varje rapporttidpunkt och förändringen redovisas i årets resultat.

#### *(b) Innehav utan bestämmande inflytande*

I de fall förvärvet inte avser 100% av dotterföretaget uppkommer innehav utan bestämmande inflytande. Det finns två alternativ att redovisa innehav utan bestämmande inflytande. Dessa två alternativ är att redovisa innehav utan bestämmande inflytandes proportionella andel av förvärvade nettotillgångar alternativt att innehav utan bestämmande inflytande redovisas till verkligt värde, vilket innebär att innehav utan bestämmande inflytande har andel i goodwill. Valet mellan de olika alternativen att redovisa innehav utan bestämmande inflytande kan göras förvärv för förvärv.

Vid förvärv som sker i steg fastställs goodwillen den dag då bestämmande inflytande uppkommer, tidigare innehav värderas till verkligt värde och värdeförändringen redovisas i årets resultat.

Avyttringar som leder till att bestämmande inflytande förloras men där det finns ett kvarstående innehav värderas detta innehav till verkligt värde och värdeförändringen redovisas i årets resultat.

#### *(c) Transaktioner som elimineras vid konsolidering*

Koncerninterna transaktioner och balansposter samt orealiserade vinster på transaktioner mellan koncernföretag elimineras. Även orealiserade förluster elimineras, om inte transaktionen utgör ett bevis på att ett nedskrivningsbehov föreligger för den överlåtna tillgången. Redovisningsprinciperna för dotterföretag har i förekommande fall ändrats för att garantera en konsekvent tillämpning av Koncernens principer.

#### **Segmentrapportering**

Ett rörelsesegment är en del av koncernen som bedriver verksamhet från vilken den kan generera intäkter och ådrar sig kostnader och för vilka det finns fristående finansiell information tillgänglig. Ett rörelsesegments resultat följs vidare upp av företagets högste verkställande beslutsfattare för att utvärdera resultatet samt för att kunna allokera resurser till rörelsesegmentet. Högste verkställande beslutsfattare är koncernchefen. För Quimper AB-gruppen utgör geografiska områden den primära indelningsgrunden och de geografiska områdena består av enskilda länder och grupper av jämförbara länder. Se not 2 för ytterligare beskrivning av indelningen och presentationen av rörelsesegmenten.

#### **Omräkning av utländsk valuta**

##### *(a) Funktionell valuta och rapportvaluta*

Poster som ingår i de finansiella rapporterna för de olika enheterna i Koncernen är värderade i den valuta som används i den ekonomiska miljö där respektive företag huvudsakligen är verksamt (funktionell valuta). I koncernredovisningen används svenska kronor, som är Moderföretagets funktionella valuta och rapportvaluta.

##### *(b) Transaktioner och balansposter*

Transaktioner i utländsk valuta omräknas till den funktionella valutan enligt de valutakurser som gäller på transaktionsdagen. Valutakursvinster och -förluster som uppkommer vid betalning av sådana transaktioner och vid omräkning av monetära tillgångar och skulder i utländsk valuta till balansdagens kurs, redovisas i resultaträkningen. Undantag är då transaktionerna utgör säkringar som uppfyller villkoren för säkringsredovisning av kassaflöden eller av nettoinvesteringar, då vinster/förluster redovisas i övrigt totalresultat.

##### *(c) Koncernföretag*

Resultat och finansiell ställning för alla koncernföretag (av vilka inget har en höginflationsvaluta som funktionell valuta) som har en annan funktionell valuta än rapportvalutan, omräknas till koncernens rapportvaluta enligt följande:

- tillgångar och skulder för var och en av balansräkningarna omräknas till balansdagskurs,
- intäkter och kostnader för var och en av resultaträkningarna omräknas till genomsnittlig valutakurs (såvida inte denna genomsnittliga kurs inte är en rimlig approximation av den ackumulerade effekten av de kurser som gäller på transaktionsdagen, i vilket fall intäkter och kostnader omräknas till transaktionsdagens kurs), samt
- alla valutakursdifferenser som uppstår redovisas som en separat del i övrigt totalresultat.

Vid konsolideringen förs valutakursdifferenser, som uppstår till följd av omräkning av nettoinvesteringar i utlandsverksamheter och av upplåning och andra valutainstrument som identifierats som säkringar av sådana investeringar, till övrigt totalresultat. Vid avyttring av en utlandsverksamhet, helt eller delvis, förs de kursdifferenser som redovisats i övrigt totalresultat till resultaträkningen och redovisas som en del av realisationsvinster/-förlusten.

Goodwill och justeringar av verkligt värde som uppkommer vid förvärv av en utlandsverksamhet behandlas som tillgångar och skulder i denna verksamhets funktionella valuta.



Quimper AB  
Org nr 559155-5551

## Immaterielle tilgjenginger

### (a) Goodwill

Goodwill utgøres av det belopp varmed anskaffingsværdet overstiger det virkelige værdet på Koncernens andel av det forværvade dotterforetagets identifiserbare nettotilganger ved forværvstillefallet. Goodwill på forværv av dotterforetag redovisas som immaterielle tilganger. Goodwill testas årligen for å identifisere eventuelt nedskrivningsbehov og redovisas till anskaffingsværdet minskat med akkumulerte nedskrivninger. Vinst eller forluster ved avyttring av en enhet inkluderer kvarvarande redovisat værdet på den goodwill som avser den avyttrade enheten.

Vid oppkomst av så kalla negativ goodwill (anskaffingskostnaden understiger nettoværdet av forværvade tilganger og overtagne skulder samt eventualeforpliktelse) inntætsredovisas hela beloppet omedelbart via resultatrækningen som en øvrig rørelseinntækt.

Goodwill fordeles på kassagenererende enheter ved prøvning av eventuelt nedskrivningsbehov.

### (b) Kundrelasjoner, licenser, hyresrætter og liknande rettigheter

Kundrelasjoner og øvriga immaterielle tilganger (fråmst licenser, dataprogram og hyresrætter) har en begrånsad nyttjandeperiod og redovisas till anskaffingsværdet minskat med akkumulerte avskrivninger. Avskrivninger gøres linjært for å fordele kostnaden øver deras bedømde nyttjandeperiod om 3-20 år.

### (c) Varumærken

Nyttjandetiden bedøms vara obeståmbar då det är fråga om ett väl etablerat varumärke (Ahsell)vilket koncernen har for avsikt att behålla og vidareutveckla. Varumærken testas årligen for å identifisere eventuelt nedskrivningsbehov og redovisas till anskaffingsværdet minskat med akkumulerte nedskrivninger. For varumærken som koncernen inte har for avsikt att behålla og vidareutveckla gøres avskrivninger liniært under den bedømde nyttjandeperioden.

### (d) Balanserte utveklingsutgifter

Balanserte utveklingsutgifter redovisas som en immateriell tilgang i balansrækningen om utgiftene är direkt forknippade med utveklingen av identifiserbare økonomiske produkter som kontrolleres av koncernen og som har sannolike økonomiske fordelar under mer än ett år og som overstiger utgiftene.

Balanserte utveklingsutgifter har en begrånsad nyttjandeperiod og redovisas till anskaffingsværdet minskat med akkumulerte avskrivninger. Avskrivningene gøres linjært for å fordele kostnaden for balanserte utveklingsutgifter øver den bedømde nyttjandeperioden 3-7 år.

Utgifter for forskning kostnadsføres når de oppstår.

Vid forværv øvertas værdet brutto av administrative skåler. Bedømning gøres dock av værdet samt økonomisk livslångd.

## Materielle anleggningstilganger

Materielle anleggningstilganger tas opp till anskaffingsværdet med avdrag for avskrivninger og eventuelle nedskrivninger. I anskaffingsværdet ingår utgifter som direkt kan hånføres till forværvet av tilgangen. Låneutgifter som är direkt hånførlige till inkøp, konstruksjon eller produksjon av tilganger som tar en betydende tid i anspråk att færdiggjøre for avsedd anvændning eller forsaljning ingår i anskaffingsværdet.

Tilganger kan bestå av ulike delar og då varje del har ett anskaffingsværdet som är betydende i forholdende till tilgangens sammanlagde anskaffingsværdet skrives varje del av separat.

Tillkommande utgifter lægges till tilgangens redovisade værdet eller redovisas som en separat tilgang, beroende på vilket som är læmpligt, endast då det är sannolikt att de framtida økonomiske formlåner som är forknippade med tilgangen kommer att komme Koncernen tillgode og tilgangens anskaffingsværdet kan måtas på ett tillførligt såt. Avgørande for bedømningen når en tillkommande utgift lægges till anskaffingsværdet är om utgiften avser utbyten av identifiserte komponenter, eller delar dærav, varvid sådana utgifter aktiveres. Eventuelle oavskrivne redovisade værdet på utbytte komponenter, eller delar av komponenter, utrangeres og kostnadsføres i samband med utbytte. Reparationer kostnadsføres løpande.

Inga avskrivninger gøres på mark. Avskrivninger på andre tilganger, for å fordele deras anskaffingsværdet eller nedskrivte belopp nær till det beråknade restværdet, gøres linjært øver den beråknade nyttjandeperioden, enligt følgende:

- Byggnader	20-50 år
- Maskiner	3-10 år
- Inventarier og installationer	3-10 år

Tilgangernes restværdet og nyttjandeperiod prøves ved varje balansdag og justeres ved behov.

En tilgangs redovisade værdet skrives genast nær till dess återvinningsværdet om tilgangens redovisade værdet overstiger dess bedømde återvinningsværdet vilket beråknas enligt IAS 36.

Vinster og forluster ved avyttring faststilles genom en jæmførelse mellom forsaljningsinntækt og redovisat værdet og redovisas i resultatrækningen som øvriga rørelseinntækte eller øvriga rørelsekostnader.

Vid forværv øvertas værdet brutto av administrative skåler. Bedømning gøres dock av værdet samt økonomisk livslångd.



Qulmper AB  
Org nr 559155-5551

## Nedskrivning

Materielle og immaterielle tilgjenginger bedøms ved varje balansdag for att avgjora om det finns indikation på nedskrivningsbehov. Om indikation på nedskrivningsbehov finns beräknas tillgångens återvinningsvärde. För goodwill, andra immaterielle tilgjenginger med obestämbar nyttjandeperiod og immaterielle tilgjenginger som ännu ej är färdiga för användning beräknas återvinningsvärdet dessutom årligen. Om det inte går att fastställa väsentligen oberoende kassaflöden till en enskild tillgång, och dess verkliga värde minus försäljningskostnader inte kan användas, grupperas tilgjengingarna vid prövning av nedskrivningsbehov till den lägsta nivå där det går att identifiera väsentligen oberoende kassaflöden – en så kallad kassagenererande enhet.

En nedskrivning redovisas när en tillgångs eller kassagenererande enhets redovisade värde överstiger återvinningsvärdet. En nedskrivning redovisas som kostnad i årets resultat. Då nedskrivningsbehov identifierats för en kassagenererande enhet (grupp av enheter) fördelas nedskrivningsbeloppet i första hand till goodwill. Därefter görs en proportionell nedskrivning av övriga tilgjenginger som ingår i enheten (gruppen av enheter). Återvinningsvärdet är det högsta av verkligt värde minus försäljningskostnader och nyttjandevärde. Vid beräkning av nyttjandevärdet diskonteras framtida kassaflöden med en diskonteringsfaktor som beaktar riskfri ränta och den risk som är förknippad med den specifika tillgången.

En nedskrivning av tilgjenginger som ingår i IAS 36 tillämpningsområde reverseras om det både finns indikation på att nedskrivningsbehovet inte längre föreligger och det har skett en förändring i de antaganden som låg till grund för beräkningen av återvinningsvärdet. Nedskrivning av goodwill återförs dock aldrig. En reversering görs endast i den utsträckning som tillgångens redovisade värde efter återföring inte överstiger det redovisade värde som skulle ha redovisats, med avdrag för avskrivning där så är aktuellt, om ingen nedskrivning gjorts.

## Finansiella instrument

### Finansiella tilgjenginger

Koncernen klassificerar sina finansiella instrument i följande kategorier: finansiella tilgjenginger värderade till verkligt värde via resultatet, värderade till verkligt värde via övrigt totalresultat och värderade till upplupet anskaffningsvärde. Ledningen fastställer klassificeringen av instrumenten vid den första redovisningen för respektive instrument. Koncernen har finansiella instrument indelade i följande kategorier:

#### a) Finansiella tilgjenginger värderade till verkligt värde via resultatet

Finansiella tilgjenginger värderade till verkligt värde via resultatet är finansiella tilgjenginger som innehas för handel. En finansiell tillgång klassificeras i denna kategori om den förvärfvas huvudsakligen i syfte att säljas inom kort. Derivat klassificeras alltid som att de innehas för handel, i den utsträckning de inte utgör instrument som säkringsredovisas.

#### b) Finansiella tilgjenginger värderade till upplupet anskaffningsvärde

Finansiella tilgjenginger värderade till upplupet anskaffningsvärde består av innehav av fordringar och andra skuldinstrument vilka Koncernen har som affärsmodell att erhålla kapitalbeloppet och eventuell ränta och vilka genererar kassaflöden som endast utgör betalning av kapitalbelopp och ränta. I denna kategori ingår likvida medel och kundfordringar och eventuella andra fordringar. De ingår i omsättningsstillgångar, med undantag för poster med förfallodag mer än 12 månader efter balansdagen, vilka klassificeras som anläggningstillgångar. Kundfordringar och andra fordringar har tidigare klassificerats som Lånefordringar och kundfordringar.

#### c) Finansiella tilgjenginger värderade till verkligt värde via övrigt totalresultat

Kategorin för finansiella tilgjenginger värderade till verkligt värde via övrigt totalresultat inkluderar innehav av egetkapitalinstrument för vilka görs ett val att redovisas i denna kategori respektive av innehav av skuldinstrument som uppfyller samma kassaflödeskrav som finansiella tilgjenginger värderade till upplupet anskaffningsvärde men med en affärsmodell som innebär att instrumenten även realiserar genom försäljning. De ingår i anläggningstillgångar om ledningen inte har för avsikt att avyttra tillgången inom 12 månader efter balansdagen.

Köp och försäljningar av finansiella tilgjenginger redovisas på affärsdagen – det datum då Koncernen förbinder sig att köpa eller sälja tillgången. Kundfordringar och utfärdade skuldinstrument redovisas när de är utgivna. Finansiella instrument redovisas första gången till verkligt värde plus transaktionskostnader, vilket gäller alla finansiella tilgjenginger som inte redovisas till verkligt värde via resultatet. Finansiella tilgjenginger värderade till verkligt värde via resultatet redovisas första gången till verkligt värde, medan hänförliga transaktionskostnader redovisas i resultaträkningen. Kundfordringar utan en betydande finansieringskomponent värderas till transaktionspriset. Finansiella tilgjenginger tas bort från balansräkningen när rätten att erhålla kassaflöden från instrumentet har löpt ut eller överförs och Koncernen har överfört i stort sett alla risker och förmåner som är förknippade med äganderätten.

Vinster och förluster till följd av förändringar i verkligt värde avseende kategorin finansiella tilgjenginger värderade till verkligt värde via resultatet, resultatredovisas i den period då de uppstår och ingår i resultaträkningens poster Finansiella intäkter och Finansiella kostnader. Utdelningsintäkter från värdepapper i kategorin finansiella tilgjenginger värderade till verkligt värde via resultatet redovisas i resultaträkningen som en del av Finansiella intäkter när Koncernens rätt att erhålla betalning har fastställts. Upplupet anskaffningsvärde beräknas med effektivräntemetoden. Kundfordringar och andra korta fordringar för vilka diskontering inte har väsentlig effekt redovisas utan diskontering.

När innehav av egetkapitalinstrument som klassificerats som värderade till verkligt värde via övrigt totalresultat säljs, görs ingen omklassificering till resultaträkningen utan ackumulerade förändringar av verkligt värde förs från en verkligtvärdereserv inom eget kapital direkt till balanserad vinst. Utdelning på sådana instrument redovisas i resultaträkningen som en del av Finansiella intäkter när Koncernens rätt att erhålla betalning har fastställts. Ränta på innehav av skuldinstrument i kategorin verkligt värde via övrigt totalresultat, som beräknas med effektivräntemetoden, redovisas i resultaträkningen som en del av Finansiella intäkter.



Quimper AB  
Org nr 559155-5551

Om markedet for en finansiell tilgjengelig ikke er aktiv (og for onoterede värdepapper), faststiller Koncernen virkelig värde genom att tillämpa värderingstekniker såsom användning av information avseende nyligen gjorda transaktioner på armlängds avstånd, hänvisning till verkligt värde för ett annat instrument som i allt väsentligt är likvärdigt, analys av diskonterade kassaflöden och optionsvärderingsmodeller. Härvid används i så stor utsträckning som möjligt marknadsinformation och företagsspecifik information används i så liten utsträckning som möjligt.

Förväntade kreditförluster beräknas för finansiella tillgångar värderade till upplupet anskaffningsvärde och innehav i skuldinstrument värderade till verkligt värde via övrigt totalresultat.

Nedskrivningsprövning av kundfordringar beskrivs nedan.

#### **Finansiella skulder**

Upplåning redovisas inledningsvis till verkligt värde, netto efter transaktionskostnader. Upplåning redovisas därefter till upplupet anskaffningsvärde och eventuell skillnad mellan erhållet belopp (netto efter transaktionskostnader) och återbetalningsbeloppet redovisas i resultaträkningen fördelat över låneperioden, med tillämpning av effektivräntemetoden.

Upplåning klassificeras som kortfristiga skulder till den del Koncernen inte har en ovillkorlig rätt att skjuta upp betalning av skulden i åtminstone 12 månader efter balansdagen.

#### **Redovisning i och borttagande från balansräkningen av finansiella instrument**

En finansiell tillgång eller finansiell skuld tas upp i balansräkningen när bolaget blir part enligt instrumentets avtalsmässiga villkor. Kundfordringar tas upp i balansräkningen när faktura har skickats. Skuld tas upp när motparten har presterat och avtalsenlig skyldighet föreligger att betala, även om faktura ännu inte mottagits. Leverantörsskulder tas upp när faktura mottagits.

En finansiell tillgång tas bort från balansräkningen när rättigheterna i avtalet realiserar, förfaller eller bolaget förlorar kontrollen över dem. Detsamma gäller för del av en finansiell tillgång. En finansiell skuld tas bort från balansräkningen när förpliktelsen i avtalet fullgörs eller på annat sätt utsläcks. Detsamma gäller för del av en finansiell skuld.

En finansiell tillgång och en finansiell skuld kvittas och redovisas med ett nettobelopp i balansräkningen endast när det föreligger en legal rätt att kvitta beloppen samt att det föreligger avsikt att reglera posterna med ett nettobelopp eller att samtidigt realisera tillgången och reglera skulden.

#### **Derivatinstrument och säkringsåtgärder**

Derivatinstrument redovisas i balansräkningen på kontraktetsdag och värderas till verkligt värde, både initialt och vid efterföljande omvärderingar. Metoden för att redovisa den vinst eller förlust som uppkommer vid omvärdering beror på om derivatet identifierats som ett säkringsinstrument, och, om så är fallet, karaktären hos den post som säkrats. Koncernen identifierar vissa derivat som antingen: (i) säkring av verkligt värde avseende en redovisad skuld (verkligt värdesäkring), (ii) säkring av en kassaflödesrisk som är kopplad till en redovisad skuld eller en mycket sannolik prognostiserad transaktion (kassaflödessäkring), eller (iii) säkring av en nettoinvestering i en utlandsverksamhet (säkring av nettoinvestering).

Upplysning om verkligt värde för olika derivatinstrument som används för säkringssyften återfinns i not 33. Hela det verkliga värdet på ett derivat som utgör säkringsinstrument klassificeras som anläggningstillgång eller långfristig skuld när derivatinstrumentets återstående löptid är längre än 12 månader, och som omsättningstillgång eller kortfristig skuld när derivatinstrumentets återstående löptid understiger 12 månader. Detta gäller oavsett om säkringsredovisning tillämpas eller ej. Derivatinstrument som innehas för handel klassificeras alltid som omsättningstillgångar eller kortfristiga skulder.

#### **Kassaflödessäkring**

Den effektiva delen av förändringar i verkligt värde på ett derivatinstrument som identifieras som kassaflödessäkring och som uppfyller villkoren för säkringsredovisning, redovisas i övrigt totalresultat. Den vinst eller förlust som hänför sig till den ineffektiva delen redovisas omedelbart i resultaträkningen i posterna Finansiella intäkter eller Finansiella kostnader.

Accumulerade belopp i eget kapital överförs till resultaträkningen i de perioder då den säkrade posten påverkar resultatet. Den vinst eller förlust som hänför sig till den effektiva delen av en ränteswap som säkrar upplåning med rörlig ränta, redovisas i resultaträkningens post Finansiella kostnader. Den vinst eller förlust som hänför sig till den ineffektiva delen redovisas i posterna Finansiella intäkter eller Finansiella kostnader.

När ett säkringsinstrument förfaller eller säljs eller när säkringen inte längre uppfyller kriterierna för säkringsredovisning och ackumulerade vinster eller förluster avseende säkringen finns i eget kapital, kvarstår dessa vinster/förluster i eget kapital och resultatförs samtidigt som den prognostiserade transaktionen slutligen redovisas i resultaträkningen. När en prognostiserad transaktion inte längre förväntas ske, överförs den ackumulerade vinst eller förlust som redovisats i eget kapital omedelbart till resultaträkningens poster Finansiella intäkter eller Finansiella kostnader.

#### **Derivat som värderas till verkligt värde via resultatet**

Förändringar i verkligt värde för derivatinstrument som inte säkringsredovisas redovisas omedelbart i resultaträkningen i posterna Finansiella intäkter eller Finansiella kostnader.



Quimper AB  
Org nr 559156-5551

#### **Säkring av nettoinvestering i en utlandsverksamhet**

Koncernen innefattar verksamheter i flera länder. I koncernbalansräkningen representeras investeringar i utländska verksamheter av redovisade nettotillgångar i dotterbolag. I viss utsträckning har åtgärder vidtagits för att reducera valutarisker som är förknippade med dessa investeringar. Det har skett genom upptagande av lån i samma valuta som nettoinvesteringarna. Vid bokslutstillfället redovisas dessa lån omräknade till balansdagskurs. Den effektiva delen av periodens valutakursförändring avseende säkringsinstrumenten redovisas i övrigt totalresultat, för att möta och helt eller delvis matcha de omräkningsdifferenser som redovisas avseende nettotillgångarna i de utlandsverksamheter som valutasäkrats. De ackumulerade förändringarna redovisas i en särskild komponent i eget kapital (omräkningsreserv). Omräkningsdifferenserna från både nettoinvestering och säkringsinstrument löses upp och redovisas i resultaträkningen, då utlandsverksamhet avyttras. I de fall säkring inte är effektiv redovisas den ineffektiva delen direkt i resultaträkningen.

#### **Varulager**

Varulagret redovisas till det lägsta av anskaffningsvärdet och nettoförsäljningsvärdet. Anskaffningsvärdet fastställs med användning av vägda genomsnittspriser inklusive hemtagningskostnader. Lånekostnader ingår inte. Nettoförsäljningsvärdet är det uppskattade försäljningspriset i den löpande verksamheten, med avdrag för tillämpliga rörliga försäljningskostnader.

#### **Kundfordringar**

Kundfordringar redovisas inledningsvis till verkligt värde och därefter till det belopp som förväntas inflyta, d.v.s. anskaffningsvärde minskat med eventuell reservering för värdeminskning. Kundfordringars förväntade löptid är kort, varför värdet redovisats till nominellt belopp utan diskontering. Nedskrivningar av kundfordringar redovisas i rörelsens kostnader.

#### **Likvida medel**

I likvida medel ingår kassa, banktillgodohavanden och övriga kortfristiga placeringar med förfallodag inom tre månader från anskaffningstidpunkten. Därtill finns en checkräkningskredit tillgänglig. I balansräkningen redovisas nyttjad checkräkningskredit som upplåning bland Kortfristiga skulder.

#### **Eget kapital**

##### **Aktiekapital**

Stamaktier klassificeras som eget kapital. Transaktionskostnader som direkt kan hänföras till emission av nya aktier redovisas, netto efter skatt, i eget kapital som ett avdrag från emissionslikviden.

#### **Leverantörsskulder**

Leverantörsskulder redovisas inledningsvis till verkligt värde. Leverantörsskuldernas förväntade löptid är kort, varför värdet redovisats till nominellt belopp utan diskontering.

#### **Inkomstskatt**

Inkomstskatter utgörs av aktuell skatt och uppskjuten skatt. Inkomstskatter redovisas i resultaträkningen utom då underliggande transaktion redovisas direkt i övrigt totalresultat varvid tillhörande skatteeffekt också redovisas i övrigt totalresultat. Aktuell skatt är skatt som ska betalas eller erhållas avseende aktuellt år, med tillämpning av de skattesatser som är beslutade eller i praktiken beslutade per balansdagen, hit hör även justering av aktuell skatt hänförlig till tidigare perioder.

Uppskjuten skatt redovisas i sin helhet, enligt balansräkningsmetoden, på alla temporära skillnader som uppkommer mellan det skattemässiga värdet på tillgångar och skulder och dessas redovisade värden i koncernredovisningen. Om emellertid den uppskjutna skatten uppstår till följd av en transaktion som utgör den första redovisningen av en tillgång eller skuld som inte är ett företagsförvärv och som, vid tidpunkten för transaktionen, varken påverkar redovisat eller skattemässigt resultat, redovisas den inte. Uppskjuten skatt beräknas med tillämpning av skattesatser (och -lagar) som har beslutats eller aviserats per balansdagen och som förväntas gälla när den berörda uppskjutna skattefordran realiserar eller den uppskjutna skatteskulden regleras.

Uppskjutna skattefordringar i avdragsgilla temporära skillnader och i underskottsavdrag redovisas i den omfattning det är troligt att framtida skattemässiga överskott kommer att finnas tillgängliga, mot vilka de temporära skillnaderna kan utnyttjas.

Uppskjuten skatt beräknas på temporära skillnader som uppkommer på andelar i dotterföretag, förutom där tidpunkten för återföring av den temporära skillnaden kan styras av Koncernen och det är sannolikt att den temporära skillnaden inte kommer att återföras inom överskådlig framtid.

#### **Ersättningar till anställda**

##### **(a) Pensionsförpliktelser**

Koncernföretagen har olika pensionsplaner. Pensionsplanerna finansieras vanligen genom betalningar till försäkringsbolag eller förvaltaradministrerade fonder, enligt periodiska aktuariella beräkningar. Koncernen har både förmånsbestämda och avgiftsbestämda pensionsplaner.

Den skuld som redovisas i balansräkningen avseende förmånsbestämda pensionsplaner är nuvärdet av den förmånsbestämda förpliktelsen på balansdagen minus verkligt värde på förvaltningstillgångarna. Den förmånsbestämda pensionsförpliktelsen beräknas årligen av oberoende aktuarier med tillämpning av den s.k. projected unit credit method. Nuvärdet av den förmånsbestämda förpliktelsen fastställs genom diskontering av uppskattade framtida kassaflöden med användning av räntesatsen för förstklassiga företagsobligationer inklusive bostadsobligationer, alternativt statsobligationer, som är utfärdade i samma valuta som ersättningsgarna kommer att betalas i med löptider jämförbara med den aktuella pensionsskuldens.

Omvärdering av förmånsbestämda pensionsplaner som uppstår från erfarenhetsbaserade justeringar och förändringar i aktuariella antaganden redovisas inklusive löneskatt och tillhörande uppskjuten skatt i övrigt totalresultat.



Qulmpær AB  
Org nr 559155-5551

Kostnader avseende tjenstgøring under tidligere perioder redovisas direkt i resultatregningen.

Når det finns en skillnad mellan hur pensionskostnaden fastställs i juridisk person och koncern redovisas en avsättning eller fordran avseende särskild löneskatt baserat på denna skillnad. Avsättningen eller fordran nuvärdesberäknas ej.

Pensionsåtagandena för vissa tjänstemän tryggas genom en försäkring i Alecta. Enligt ett uttalande från Rådet för finansiell rapportering, UFR 10, är detta en förmånsbestämd plan som omfattar flera arbetsgivare. För räkenskapsåret 1 januari - 31 december 2022 har bolaget inte haft tillgång till sådan information som gör det möjligt att redovisa denna plan som en förmånsbestämd plan. Pensionsåtagandet redovisas därför som avgiftsbestämd plan. Samma förutsättningar gäller för AFP-planen i Norge varför även den redovisas som avgiftsbestämd.

För avgiftsbestämda pensionsplaner betalar Koncernen avgifter till offentligt eller privat administrerade pensionsförsäkringsplaner på obligatorisk, avtalsenlig eller frivillig basis. Koncernen har inga ytterligare betalningsförpliktelser när avgifterna väl är betalda. Avgifterna redovisas som personalkostnader under den period de anställda utfört de tjänster avgifterna avser. Förutbetalda avgifter redovisas som en tillgång i den utsträckning som kontant återbetalning eller minskning av framtida betalningar kan komma Koncernen tillgodo.

#### *(b) Ersättningar vid uppsägning*

Ersättningar vid uppsägning utgår när en anställds anställning sagts upp före normal pensionstidpunkt eller då en anställd accepterar frivillig avgång från anställning i utbyte mot sådana ersättningar. Koncernen redovisar avgångsvederlag när den bevisligen är förpliktad endera att säga upp anställda enligt en detaljerad formell plan utan möjlighet till återkallande, eller att lämna ersättningar vid uppsägning som resultat av ett erbjudande som gjorts för att uppmuntra till frivillig avgång från anställning. När ersättningar lämnas som ett erbjudande för att uppmuntra frivillig avgång, redovisas en kostnad om det är sannolikt att erbjudandet kommer att accepteras och antalet anställda som kommer att acceptera erbjudandet tillförlitligt kan uppskattas. Förmåner som förfaller efter mer än 12 månader från balansdagen diskonteras till nuvärde.

#### *(c) Vinstandels- och bonusplaner*

Koncernen redovisar en skuld och en kostnad för bonus och vinstandelar, baserat på en formel som beaktar den vinst som är relaterad till Moderföretagets aktieägare efter vissa justeringar. En avsättning redovisas för den förväntade kostnaden för vinstandels- och bonusbetalningar när koncernen har en gällande rättslig eller informell förpliktelse att göra sådana betalningar till följd av att tjänster erhållits från anställda och förpliktelsen kan beräknas tillförlitligt.

#### **Avsättningar**

En avsättning redovisas i balansräkningen när koncernen har en befintlig legal eller informell förpliktelse som en följd av en inträffad händelse, och det är troligt att ett utflöde av ekonomiska resurser kommer att krävas för att reglera förpliktelsen samt en tillförlitlig uppskattning av beloppet kan göras.

En avsättning för garantier redovisas när de underliggande produkterna säljs. Avsättningen baseras på historiska data om garantier och en sammanvägning av tänkbara utfall i förhållande till de sannolikheter som utfallen är förknippade med.

Avsättningar för omstruktureringskostnader och rättsliga krav redovisas när Koncernen har en befintlig legal eller informell förpliktelse till följd av tidigare händelser, det är mer sannolikt att ett utflöde av resurser krävs för att reglera åtagandet än att så inte sker, och beloppet har beräknats på ett tillförlitligt sätt. Avsättningar för omstrukturering innefattar kostnader för uppsägning av leasingavtal och för avgångsersättningar. Inga avsättningar görs för framtida rörelseföruster.

Om det finns ett antal liknande åtaganden, bedöms sannolikheten för att det kommer att krävas ett utflöde av resurser vid regleringen sammantaget för hela denna grupp av åtaganden. En avsättning redovisas även om sannolikheten för ett utflöde avseende en speciell post i denna grupp av åtaganden är ringa.

Avsättningarna värderas till nuvärdet av det belopp som förväntas krävas för att reglera förpliktelsen. Härvid används en diskonteringsränta före skatt som återspeglar en aktuell marknadsbedömning av det tidsberoende värdet av pengar och de risker som är förknippade med avsättningen. Den ökning av avsättningen som beror på att tid förflyter redovisas som räntekostnad.

#### **Intäktsredovisning**

Intäkter värderas utifrån den ersättning som specificeras i avtalet med kunden. Ahlsells huvudsakliga intäktskälla är försäljning av varor till professionella kunder via butik eller partihandel.

#### *(a) Försäljning av varor*

Försäljning av varor intäktsredovisas när ett koncernföretag har levererat produkter till en kund och de väsentliga riskerna och förmånerna som är förknippade med varan har övergått till kunden och det i rimlig grad är säkert att motsvarande fordran kommer att betalas. Faktura upprättas vid denna tidpunkt och förfaller vanligtvis enligt normala villkor inom branschen. Nettoomsättningen redovisas netto efter moms och rabatter. Vid försäljning av varor lämnas normala garantier och andra villkor enligt gängse villkor inom branschen. Returer uppgår inte till några väsentliga belopp.



Quimper AB  
Org nr 559155-5551

Produktene selvs ofte med volumrabatter. Volumrabbatterna bedöms utifrån förväntade årliga volymer och skuldförs i takt med intjäning och reducerar samtidigt nettoomsättningen.

#### (b) Rånteintåker

Rånteintåker intåksredovisas fördelat över löptiden med tillåmpning av effektivråntemetoden. När värdet på en fordran har gått ner, minskar Koncernen det redovisade värdet till det återvinningsbara värdet, vilket utgörs av bedömt framtida kassaflöde, diskonterat med ursprunglig effektiv rånta för instrumentet, och fortsåtter att lösa upp diskonteringseffekten som rånteintåkt.

#### (c) Utdelningsintåker

Utdelningsintåker redovisas när råtten att erhålla betalning har faststållts.

#### Leasingavtal

Leasingavtal utgörs av avtal som överlåter nyttjanderått för en tillgång (den underliggande tillgången) för en viss tid i utbyte mot ersåttning. Sådana avtal utgörs i koncernen fråmst av avtal om hyra av lokaler.

Som leasetaare redovisar koncernen för leasingavtal en leasingsskuld – som delas upp på långfristig och kortfristig del – för nuvärdet av leasingavgifterna under leasingperioden. Leasingperioden utgörs av den ej uppsågbara perioden med tillågg för ytterligare perioder i avtalet om det vid inledningsdatumet bedöms som rimligt säkert att dessa kommer att nyttjas. Diskonteringsråtten utgörs i de festa fall av koncernens marginella lånerånta för ett tänkt lån med en rånta som motsvarar leasingperioden och med den underliggande tillgången som säkerhet. Om leasetaarens implicita rånta i leasingavtalet är kånd används dock den råntan.

Leasar av lågt värde (underliggande tillgång med värde om maximalt 50 000 kr) och korttidsleasar (leasingperiod om maximalt 12 månader) inkluderas inte i leasingsskuden. Leasingavgifterna redovisas iståttet som leasingkostnad linjårt över leasingperioden.

En nyttjanderåttstillgång redovisas initialt till leasingsskudens värde med tillågg i koncernens fall fråmst för eventuella förutbetalda leasingavgifter och initiala direkta utgifter för leasen.

I efterföljande redovisning redovisas avskrivningar linjårt på nyttjanderåttstillgången över leasingperioden (koncernen innehar inga avtal där avskrivning över nyttjandeperioden är aktuellt).

Skudens värde ökas med råntekostnaden för respektive period och reduceras med amorteringsdelen av leasingbetalningarna (den del av betalningarna som inte utgörs av råntekostnad). Råntekostnaden beråknas som skudens värde gånger diskonteringsråtten.

För lokaler med hyra som indexuppråknas baseras skuden på den hyra som är gållande per respektive rapportperiods slut. Vid den tidpunkt indexuppråkning har effekt på hyran justeras skudens värde för att motsvara den nya hyresnivån, med effekten på skuldvärdet redovisad mot nyttjanderåttstillgången redovisade värde. På motsvarande sått justeras skudens och tillgången värde i fall då särskilda situationer ger opphov till ombedomning av leasingperioden. Sådana situationer uppstår för koncernen i huvudsak då sista uppsågningsdatumet inom tidigare bedömd leasingperiod för lokalhyresavtal passeras.

I balansråknigen presenterar Quimper AB nyttjanderåttstillgångarna respektive leasingsskuden på separata råder. I resultatråknigen presenteras avskrivningar och råntekostnad i samma råder som andra avskrivningar och råntekostnad. I kassaflödesanalysen presenteras råntedelen av leasingbetalningarna tillsammans med andra råntekostnader/-betalningar medan amorteringsdelen av leasingbetalningarna presenteras som amortering i finansieringsverksamheten.

#### Låneutgifter

Låneutgifter som är hånförbara till oppförandet av så kallade kvalificerade tillgångar aktiveras som en del av den kvalificerade tillgången anskaffningsvärde. En kvalificerad tillgång är en tillgång som med nödvåndighet tar en betydande tid i anspråk att fårdigstålla.

#### Utdelningar

Utdelning till Moderföretagets aktieågare redovisas som skuld i Koncernens finansiella rapporter i den period då utdelningen faststållts på bolagsståmma/årsståmma av Moderföretagets aktieågare.

Anteciperad utdelning från dotterföretag redovisas i de fall moderbolaget ensamt har råtten att besluta om utdelningens storlek och moderbolaget har fattat beslut om utdelningens storlek innan moderbolaget publicerat sina finansiella rapporter.

#### Kassaflödesanalys

Vid oppråttandet av kassaflödesanalysen enligt IAS 7 tillåmpas den indirekta metoden. Förutom kassaflödesanalys enligt IAS 7 visas en operativ kassaflödesanalys som visar kassaflödet från den operativa verksamheten, dvs det kassaflöde som genereras av rörelsen och de investeringar som görs i befintlig verksamhet. I detta kassaflöde exkluderas således finansiella transaktioner både vad avser råntebetalningar och rånteinbetalningar och opptagande och återbetalning av lån, betalningar hånfårliga till investeringar i och avyttring av verksamheter, samt skattebetalningar.



Quimper AB  
Org nr 559155-5551

## **Stallige stöd**

Koncernen redovisar stalliga stöd när dessa med rimlig säkerhet kommer erhållas och att villkoren för att erhålla stödet rimligen kommer att uppfyllas. Redovisning sker i resultaträkningen och periodisering sker utifrån när kostnaderna, som stödet avser att kompensera för, uppstår.

Erhållna stalliga stöd består av permitteringsstöd, lägre sociala avgifter och erhållna sjuklöner. Dessa stöd har redovisats som redovisats som övriga rörelseintäkter, samt minskning av försäljnings- och administrationskostnader.

## **Verksamhet under avveckling**

Innebörden av att en anläggningstillgång (eller en avyttringsgrupp) klassificerats som innehav för försäljning är att dess redovisade värde kommer att återvinnas i huvudsak genom försäljning eller avveckling och inte genom användning.

Omedelbart före klassificering som innehav för försäljning, bestäms det redovisade värdet av tillgångarna (och alla tillgångar och skulder i en avyttringsgrupp) i enlighet med tillämpliga standarder. Vid första klassificering som innehav för försäljning, redovisas anläggningstillgångar och avyttringsgrupper till det lägsta av redovisat värde och verkligt värde med avdrag för försäljningskostnader.

En vinst redovisas vid varje ökning av det verkliga värdet med avdrag för försäljningskostnader. Denna vinst är begränsad till ett belopp som motsvaras av samtliga tidigare gjorda nedskrivningar. Förluster till följd av värdenedgång vid första klassificeringen som innehav för försäljning redovisas i resultaträkningen. Även efterföljande värdeförändringar, både vinster och förluster, redovisas i resultaträkningen.

En avvecklad verksamhet är en del av ett företags verksamhet som representerar en självständig rörelsegren eller en väsentlig verksamhet inom ett geografiskt område eller är ett dotterföretag som förvärvats uteslutande i syfte att vidareförsäljas. Klassificering som en avvecklad verksamhet sker vid avyttring eller vid en tidigare tidpunkt då verksamheten uppfyller kriterierna för att klassificeras som innehav för försäljning.

Resultat efter skatt från avvecklad verksamhet redovisas på egen rad i resultaträkningen. När en verksamhet klassificeras som avvecklad ändras utformningen av jämförelseårets resultaträkning så att den redovisas som om den avvecklade verksamheten hade avvecklats vid ingången av jämförelseåret. Balansräkningens utformning för innevarande och föregående år ändras inte på motsvarande sätt.

Se vidare not 12.

## **Moderbolagets redovisningsprinciper**

Moderbolaget har upprättat sin årsredovisning enligt årsredovisningslagen och enligt Rådet för finansiell rapporteringsrekommendation RFR 2 Redovisning för juridiska personer. Även av Rådet för finansiell rapportering utgivna uttalanden gällande för noterade företag tillämpas. RFR 2 innebär att moderbolaget i årsredovisningen för den juridiska personen skall tillämpa samtliga av EU antagna IFRS och uttalanden så långt detta är möjligt inom ramen för årsredovisningslagen, tryggandelagen och med hänsyn till sambandet mellan redovisning och beskattning. Rekommendationen anger vilka undantag från och tillägg till IFRS som skall göras.

## ***Skillnader mellan koncernens och moderbolagets redovisningsprinciper***

Skillnaderna mellan koncernens och moderbolagets redovisningsprinciper framgår nedan.

## ***Uppställningsform***

Moderbolagets resultaträkning och balansräkning är uppställda enligt årsredovisningslagens scheman.

## ***Dotterföretag***

Andelar i dotterföretag redovisas i moderbolaget enligt anskaffningsvärdemetoden inklusive transaktionskostnader minus eventuell nedskrivning.

## ***Skatter***

I moderbolaget redovisas obeskattade reserver inklusive uppskjuten skatteskuld. I koncernredovisningen delas däremot obeskattade reserver upp på uppskjuten skatteskuld och eget kapital.

## ***Leasingavtal***

Moderbolaget redovisar för leasingavtal inte leasingkulld och nyttjanderättstillgång såsom görs för koncernen. Leasingavgifterna redovisas för samtliga leasingavtal som kostnad i resultaträkningen linjärt över leasingperioden, med interimsposter redovisade i balansräkningen i den mån leasingavgifterna inte erläggs i sin helhet i samma period och med samma belopp som den redovisade leasingkostnaden.

## ***Koncernbidrag***

Koncernbidrag redovisas som bokslutsdispositioner. Ett koncernbidrag som lämnas till ett dotterföretag redovisas som en kostnad och minskar moderbolagets resultat i perioden och ett koncernbidrag som erhålls redovisas som en intäkt och ökar moderbolagets resultat i perioden.



Quimper AB  
Org nr 559155-5551

## Not 2 Ekonomisk informasjon per segment

Koncernens operative virksomhet bedrivs under varumærket Ahlsell, vilket nedan används som ett samlingsnamn för Quimpers ABs verksamhet. För ekonomisk uppföljning använder Ahlsell geografiska områden, motsvarande verksamhetsländer. Ahlsell-koncernen använder sig av följande segment: Sverige, Norge, Finland, Danmark, Övrigt (Estland, Lettland, Litauen, Polen) samt Centralt, IFRS 16 justeringar och Elimineringar. Denna segmentindelning är naturlig då affärens olika delar och Ahlsells organisation är strukturerad för att på bästa sätt stödja den lokala försäljningen. Segmenten mäts på EBITA och rörelseresultat. Finansiella intäkter och kostnader, skatt samt effekten av IFRS 16 fördelas ej ut på segmenten. I konsekvens med detta fördelas inte de finansiella fördringarna och skulderna ut på segmenten. Prissättning av varor och tjänster mellan de olika segmenten sker till marknadsmässiga villkor. Varumärket Ahlsell har inte fördelats ut på länderna utan ligger som en central tillgång.

### Sverige

Ahlsells historia börjar den 1 mars 1877, då kompanjonerna John Bernström och Jakob Tornblad registrerade John Bernström & Co, med försäljning av maskiner, pumpar, oljor och jordbruksutrustning som huvudverksamhet. Grunden till dagens koncern lades 1922 då Bernström & Co gick samman med R Ahlsell & Co, bildade Ahlsell och Bernström, och inriktningen mot VVS förstärktes. Idag har företaget varit verksam i över 145 år och är Sveriges ledande handelsföretag inom installationsprodukter, verktyg och maskiner. Verksamheten i Sverige omfattar koncernens produktområden: VVS, EI och Verktyg & Förmödenheter. Av koncernens externa nettoomsättning genererades 89 procent (89) på den svenska marknaden. Omsättningen i Sverige uppgick till 30 747 MSEK (25 718). Ahlsell hade vid årets utgång 145 etableringar (142) i Sverige.

### Norge

Genom förvärv inom produktområdet VVS etablerade Ahlsell verksamhet i Norge 1990. Verksamheten har sedan dess utökats genom flera förvärv och omfattar idag produktområdena VVS, EI och Verktyg & Förmödenheter. Av koncernens externa nettoomsättning genererades 18 procent (18) i Norge. Omsättningen i Norge uppgick till 8 001 MSEK (8 643). Ahlsell hade vid årets slut 54 etableringar (51) i Norge.

### Finland

Ahlsell etablerade verksamhet i Finland 1990 genom förvärv inom produktområdet VVS (kylprodukter). Verksamheten utökades 1999 genom ytterligare förvärv inom VVS. Produktområdet Verktyg & Förmödenheter introducerades 2006 i Finland genom förvärv av Kojatek. Produktområdet EI introducerades 2007 genom förvärv av Sähkötarvike Oy. Verksamheten omfattar idag VVS, Verktyg & Förmödenheter och EI. Ahlsell hade vid årets slut 38 etableringar (35) i segmentet Finland. Av koncernens externa nettoomsättning genererades 10 procent (11) i Finland. Omsättningen uppgick i Finland till 4 592 MSEK (3 933).

### Danmark

Ahlsell har funnits i Danmark sedan 1960 då VVS-verksamhet (kyl-verksamhet) förvärvades. I slutet av 2022 förvärvades Sanistål, efter förvärvet av Sanistål omfattar verksamheten i Danmark produktområdena VVS, EI och Verktyg & Förmödenheter. Av koncernens externa nettoomsättning genererades under 2022 1 procent (1) i Danmark. Omsättningen i Danmark uppgick till 498 MSEK (437). Ahlsell hade vid årets slut 39 etableringar (4) i segmentet Danmark.

### Övrigt

Övrigt består av verksamheterna i Estland, Lettland, Litauen och Polen. Verksamheterna omfattar främst VVS, men även EI och Verktyg & Förmödenheter. Segmentet svarade för 2 procent (1) av koncernens externa nettoomsättning. Omsättningen för segmentet uppgick till 688 MSEK (504). Ahlsell hade vid årets slut 25 etableringar (12) i segmentet.

### Centralt

Centralt består av kostnader för personer anställda i Quimper AB och Ahlsell AB (publ) (cirka 65 st) där koncernfunktioner finns, samt finansiella intäkter, finansiella kostnader och skatt som inte fördelas ut på segmenten.

### IFRS 16

Justeringar till följd av IFRS 16 då dessa inte fördelas ut på segmenten.

### Elimineringar

Elimineringarna består av eliminering av internförsäljning och operativa mellanhanden.

2022-01-01 - 2022-12-31	Sverige	Norge	Finland	Danmark	Övrigt <sup>1</sup>	Centralt	IFRS 16	Elimineringar	Totalt
<b>Intäkter</b>									
Intäkter från externa kunder <sup>2</sup>	30 227	7 997	4 582	478	688	-	-	-	43 971
Intäkter från interna kunder	521	4	10	20	0	-	-	-555	-
<b>Total försäljning</b>	<b>30 747</b>	<b>8 001</b>	<b>4 592</b>	<b>498</b>	<b>688</b>	-	-	<b>-555</b>	<b>43 971</b>
<b>Bruttoresultat</b>	<b>8 808</b>	<b>2 234</b>	<b>907</b>	<b>192</b>	<b>142</b>	-	<b>17</b>	-	<b>12 297</b>
<b>EBITA<sup>2</sup></b>	<b>4 088</b>	<b>507</b>	<b>195</b>	<b>185</b>	<b>39</b>	<b>-181</b>	<b>53</b>	-	<b>4 887</b>
<i>EBITA justerat för jämförelsestörande poster<sup>4</sup></i>	4 088	507	195	65	39	-181	53	-	4 767
<b>Rörelseresultat</b>	<b>3 543</b>	<b>451</b>	<b>162</b>	<b>185</b>	<b>38</b>	<b>-181</b>	<b>53</b>	-	<b>4 263</b>
Finansiella intäkter	-	-	-	-	-	2 182	-	-	2 182
Finansiella kostnader	-	-	-	-	-	-3 815	-	-	-3 815
Inkomstskatt	-	-	-	-	-	-691	-	-	-691
<b>Årets resultat från kvarvarande verksamheter</b>									<b>1 929</b>
Övrigt totalresultat	-	-	-	-	-	-	-	-	283
<b>Årets totalresultat</b>									<b>2 211</b>



Quimper AB  
Org nr 569155-6551

2021-01-01 – 2021-12-31	Sverige	Norge	Finland	Danmark	Övrigt <sup>1</sup>	Centralt	IFRS 16	Eliminerings	Totalt
<b>Intäkter</b>									
Intäkter från externa kunder <sup>2</sup>	25 386	6 637	3 926	418	503	–	–	–	36 851
Intäkter från interna kunder	352	6	7	18	1	–	–	-384	–
<b>Total försäljning</b>	<b>25 718</b>	<b>6 643</b>	<b>3 933</b>	<b>437</b>	<b>504</b>	<b>–</b>	<b>–</b>	<b>-384</b>	<b>36 851</b>
<b>Bruttoresultat</b>	<b>7 426</b>	<b>1 802</b>	<b>725</b>	<b>176</b>	<b>106</b>	<b>–</b>	<b>17</b>	<b>–</b>	<b>10 251</b>
EBITA <sup>2</sup>	3 374	438	137	63	26	-244	80	–	3 875
<i>EBITA justerat för jämförelsesstörande poster<sup>4</sup></i>	3 374	438	137	63	26	-191	80	–	3 826
Rörelseresultat	2 865	389	106	63	26	-244	80	–	3 275
Finansiella intäkter	–	–	–	–	–	631	–	–	631
Finansiella kostnader	–	–	–	–	–	-2 691	–	–	-2 691
Inkomstskatt	–	–	–	–	–	-528	–	–	-528
<b>Årets resultat från kvarvarande verksamheter</b>									<b>687</b>
Resultat från avvecklad verksamhet, netto efter skatt	–	–	–	–	1	–	–	–	1
<b>Årets resultat</b>									<b>689</b>
Övrigt totalresultat	–	–	–	–	–	–	–	–	218
<b>Årets totalresultat</b>									<b>906</b>
2022-12-31	Sverige	Norge	Finland	Danmark	Övrigt <sup>1</sup>	Centralt	IFRS 16	Eliminerings	Totalt
<b>Övriga upplysningar</b>									
Tillgångar	28 753	5 745	3 111	2 653	838	6 395	3 104	-162	50 437
Otördelade tillgångar	–	–	–	–	–	5 457	–	–	5 457
<b>Summa tillgångar</b>	<b>28 753</b>	<b>5 745</b>	<b>3 111</b>	<b>2 653</b>	<b>838</b>	<b>11 852</b>	<b>3 104</b>	<b>-162</b>	<b>55 893</b>
Skulder	6 920	2 074	978	1 166	273	310	–	-162	11 569
Otördelade skulder och eget kapital	–	–	–	–	–	44 334	–	–	44 334
<b>Summa skulder och eget kapital</b>	<b>6 920</b>	<b>2 074</b>	<b>978</b>	<b>1 166</b>	<b>273</b>	<b>44 644</b>	<b>–</b>	<b>-162</b>	<b>55 893</b>
Investeringar i materiella och immateriella tillgångar	209	38	18	4	7	0	–	–	277
Av-nedskrivningar	-707	-88	-74	-4	-8	-1	-620	–	-1 503
Avskrivningar av immateriella tillgångar	-545	-58	-33	–	-1	0	–	–	-634
Nedskrivningar av immateriella tillgångar	–	–	–	–	–	–	–	–	–
Avskrivningar av materiella anläggningstillgångar	-162	-32	-42	-4	-7	0	-620	–	-868
Nedskrivningar av materiella anläggningstillgångar	–	–	–	–	–	–	–	–	–
Väsentliga kostnader och intäkter som inte motsvaras av utbetalningar	3	-5	1	-165	0	678	–	–	510
2021-12-31	Sverige	Norge	Finland	Danmark	Övrigt <sup>1</sup>	Centralt	IFRS 16	Eliminerings	Totalt
<b>Övriga upplysningar</b>									
Tillgångar	27 518	4 307	2 617	199	328	6 384	2 566	-109	43 810
Tillgångar som innehas för försäljning	–	–	–	–	–	–	–	–	–
Otördelade tillgångar	–	–	–	–	–	4 541	–	–	4 541
<b>Summa tillgångar</b>	<b>27 518</b>	<b>4 307</b>	<b>2 617</b>	<b>199</b>	<b>328</b>	<b>10 925</b>	<b>2 566</b>	<b>-109</b>	<b>48 351</b>
Skulder	6 177	1 685	856	66	100	332	–	-109	9 106
Skulder hänförliga till tillgångar som innehas för försäljning	–	–	–	–	–	–	–	–	–
Otördelade skulder och eget kapital	–	–	–	–	–	39 245	–	–	39 245
<b>Summa skulder och eget kapital</b>	<b>6 177</b>	<b>1 685</b>	<b>856</b>	<b>66</b>	<b>100</b>	<b>39 577</b>	<b>–</b>	<b>-109</b>	<b>48 351</b>
Investeringar i materiella och immateriella tillgångar	193	56	10	2	4	1	–	–	265
Av-nedskrivningar	-676	-72	-71	-4	-6	-1	-559	–	-1 388
Avskrivningar av immateriella tillgångar	-519	-44	-31	–	0	0	–	–	-594
Nedskrivningar av immateriella tillgångar	–	-5	–	–	–	–	–	–	-5
Avskrivningar av materiella anläggningstillgångar	-157	-23	-40	-4	-5	0	-559	–	-788
Nedskrivningar av materiella anläggningstillgångar	–	–	–	–	–	–	–	–	–
Väsentliga kostnader och intäkter som inte motsvaras av utbetalningar	-16	-17	-4	-1	–	934	–	–	897



Quimper AB  
Org nr 559155-5551

## Extern försäljning per produktområde

2022-01-01 - 2022-12-31	Sverige	Norge	Finland	Danmark	Övrigt <sup>1</sup>	Centralt	IFRS 16	Elimineringar	Totalt
VVS	10 802	3 630	2 770	478	584	-	-	-	18 264
El	8 827	2 088	1 059	-	52	-	-	-	12 026
Verktyg & Förmödenheter	10 587	2 278	753	-	52	-	-	-	13 681
<b>Summa extern försäljning</b>	<b>30 227</b>	<b>7 997</b>	<b>4 582</b>	<b>478</b>	<b>688</b>	<b>-</b>	<b>-</b>	<b>-</b>	<b>43 971</b>

2021-01-01 - 2021-12-31	Sverige	Norge	Finland	Danmark	Övrigt <sup>1</sup>	Centralt	IFRS 16	Elimineringar	Totalt
VVS	9 223	3 072	2 485	418	426	-	-	-	15 625
El	7 466	1 866	832	-	36	-	-	-	10 201
Verktyg & Förmödenheter	8 676	1 899	609	-	40	-	-	-	11 025
<b>Summa extern försäljning</b>	<b>25 365</b>	<b>6 837</b>	<b>3 926</b>	<b>418</b>	<b>503</b>	<b>-</b>	<b>-</b>	<b>-</b>	<b>36 851</b>

Ahtsells verksamhet baseras på att våra produktområden i allt väsentligt tillhandahålls genom gemensamma distributions- och försäljningskanaler inom respektive geografiskt område. Innebörden av detta är att de tillgångar som används inom respektive produktområde i allt väsentligt är desamma för alla produktgrupper inom respektive geografiskt område (exempelvis lagerlokaler och distributionsutrustning m.m.). Användningen av tillgångarna och därtill hörande investeringar går således inte att urskilja på ett meningsfullt sätt för respektive produktområde.

<sup>1</sup> Estland, Lettland, Litauen och Polen.

<sup>2</sup> EBITA = Rörelseresultat exklusive av- och nedskrivningar på immateriella tillgångar

<sup>3</sup> Ingen enskild kund står för mer än 10 % av koncernens totala intäkter

<sup>4</sup> Se vidare not 38



Quimper AB  
Org. nr 559155-5551

## Not 3 Personal

### Medelantalet anställda

	2022-01-01–2022-12-31		2021-01-01–2021-12-31	
	Antal	varav män	Antal	varav män
<i>Moderbolaget</i>	1	100%	1	100%
<i>Koncern</i>				
Sverige	4 065	71%	3 779	73%
Norge	1 366	76%	1 252	78%
Finland	689	80%	609	82%
Danmark	87	72%	86	71%
Estland	131	79%	133	80%
Lettland	–	0%	–	0%
Litauen	–	0%	–	0%
Polen	43	60%	40	65%
Kina	13	62%	13	62%
Totalt i koncernen	6 394	73%	5 912	74%

Redovisning av könsfördelning i företagsledning vid årets utgång.

### Könsfördelning i företagsledningen

Andel kvinnor

	2022-12-31		2021-12-31	
<i>Moderföretaget</i>				
Styrelsen	30%		30%	
Övriga ledande befattningshavare	0%		0%	
<i>Koncernen totalt</i>				
Styrelser	12%		8%	
Övriga ledande befattningshavare, samt VD (8 personer (9))	40%		25%	

### Löner, andra ersättningar och sociala kostnader

	2022-01-01–2022-12-31		2021-01-01–2021-12-31	
	Löner och ersättningar	Sociala kostnader	Löner och ersättningar	Sociala kostnader
<i>MSEK</i>				
<i>Moderföretaget</i>				
(varav pensionskostnad)	11	10	20	9
	–	4	–	2
<i>Dotterföretag</i>				
(varav pensionskostnad)	3 302	1 129	2 925	1 044
	–	317	–	288
<i>Koncernen totalt</i>				
(varav pensionskostnad)	3 313	1 140	2 945	1 053
(varav förmånsbestämda planer)		322		290
(varav avgiftsbestämda planer)		5		1
		316		289

### Löner och andra ersättningar fördelade mellan styrelse/VD och övriga anställda

	2022-01-01–2022-12-31		2021-01-01–2021-12-31	
	Styrelse/VD	Övriga anställda	Styrelse	Övriga anställda
<i>MSEK</i>				
<i>Moderbolag totalt</i>				
(varav tantiem o.d.)	11	–	20	–
	5	–	9	–
<i>Dotterföretag totalt</i>				
(varav tantiem o.d.)	–	3 302	–	2 925
	–	94	–	101
<i>Koncernen totalt</i>				
(varav tantiem o.d.)	11	3 302	20	2 925
	5	94	9	101



Quimper AB  
Org nr 569155-5551

## Ersättning till ledande befattningshavare i koncernen

Till styrelsens ordförande och ledamöter utgår arvode enligt årsstämans beslut. Ägar- och arbetstagarrepresentanter erhåller inte styrelsearvode. Ersättning till koncernchefen (Claes Seldeby) och andra ledande befattningshavare utgörs av grundlön, rörlig ersättning, övriga förmåner samt pension etc. Med andra ledande befattningshavare avses de 9 personer (7) som tillsammans med koncernchefen utgör koncernledningen, samt tre styrelseledamöter som erhåller arvode.

Fördelningen mellan grundlön och rörlig ersättning ska stå i proportion till befattningshavarens ansvar och befogenhet. För koncernchefen är den rörliga ersättningen maximerad till 70 % av grundlön (70 %). För andra ledande befattningshavare är den rörliga ersättningen maximerad till 25-60% av grundlönen (25-60%). Den rörliga ersättningen baseras på utfallet i förhållande till individuellt uppsatta mål. Pensionsförmåner samt övriga förmåner till koncernchefen och andra ledande befattningshavare utgår som del av den totala ersättningen.

## Berednings- och beslutsprocess

I koncernen tillämpas en process som innebär att beredning och beslut avseende löner, ersättningar, förmåner och andra anställningsvillkor för koncernchefen och andra ledande befattningshavare, som är direkt rapportering till koncernchefen, fastställs och godkänns av ersättningsutskottet i Ahlsell AB (publ).

## Ersättningar och övriga förmåner

2022-01-01--2022-12-31

	Grundlön/ styrelsearvode	Rörlig ersättning	Övriga förmåner	Pensions- kostnad	Summa
Johan Nilsson, styrelseordförande Quimper AB	1,9	–	0,1	1,2	3,2
Övriga Styrelsemedlemmar, Quimper AB	0,8	–	–	–	0,8
Claes Seldeby, vd Quimper AB, Koncernchef	8,0	5,5	0,1	3,1	16,7
Summa	10,7	5,5	0,2	4,3	20,7

Rörlig ersättning avser för perioden 2022-01-01--2022-12-31 kostnadsförd bonus, vilken utbetalas under 2023. Övriga förmåner avser tjänstebil och drivmedelsförmån.

2021-01-01--2021-12-31

	Grundlön/ styrelsearvode	Rörlig ersättning	Övriga förmåner	Pensions- kostnad	Summa
Johan Nilsson, styrelseordförande Quimper AB, koncernchef till och med 2021-07-30	6,8	4,0	0,1	1,8	12,7
Övriga Styrelsemedlemmar, Ahlsell AB (publ) & Quimper AB	0,8	–	–	–	0,8
Claes Seldeby, vd Quimper AB, Koncernchef från 2021-08-01	3,1	2,2	0,1	0,5	5,9
Summa	10,7	6,2	0,2	2,3	19,4

Rörlig ersättning avser för perioden 2021-01-01--2021-12-31 kostnadsförd bonus, vilken utbetalas under 2022. Övriga förmåner avser tjänstebil och drivmedelsförmån.

## Bonus

Koncernchefens bonus fastställs av styrelsen medan övriga bonusar fastställs av koncernchefen.

## Pension

Koncernchefen har en premiebestämd pensionsplan enligt vilken bolaget erlagger en premie motsvarande 30 % av pensionsmedförande lön. Koncernchefen har ordinarie pensionsålder, vilket är senast då denne är 68 år.

Pensionsåldern för övriga ledande befattningshavare varierar mellan 60 och 70 år.

Samtliga pensionsförmåner är oantastbara, d v s inte villkorade av framtida anställning.

## Uppsägningsregler

Vid företagets uppsägning av koncernchefen gäller en uppsägningstid om 12 månader. Vid uppsägning från koncernchefens sida gäller en uppsägningstid om 12 månader. För övriga ledande befattningshavare, anställda per balansdagen, gäller vid uppsägning från företagets sida 6-12 månaders uppsägningstid och 3-6 månaders uppsägningstid vid uppsägning från den anställdes sida.

## Incitamentsprogram

Under våren 2019 skapades ett incitamentsprogram där utvalda ledande befattningshavare inom Quimper AB-koncernen fick möjligheten att förvärva stamaktier och preferensaktier i det svenska toppbolaget Quimper Group Holdings AB. Stamaktier och preferensaktier förvärvades för beräknat marknadsvärde. Marknadsvärdet grundar sig på förvärvet av Ahlsell AB (publ), vilket var en transaktion som skedde till marknadsvärde mellan två oberoende parter. Deltagarna i incitamentsprogrammet innehar per sista december 2022 34 448 821 stycken stamaktier vilket motsvarar 7,1 procent av totalt antal stamaktier i Quimper Group Holdings AB. Utöver detta innehar deltagarna i incitamentsprogrammet 4 974 212 stycken preferensaktier. Deltagarnas innehav motsvarar 0,9 procent av rösterna.



Quimper AB  
Org nr 559155-5551

## Not 4 Övriga rörelseintäkter

<i>Koncern, MSEK</i>	2022-01-01- 2022-12-31	2021-01-01- 2021-12-31
Hysesintäkter	6	7
Gasprovision	4	4
Erhållna fakturaavgifter	4	5
Sjukersättning	8	5
Återbetalning Fora	0	15
Omvärdering tilläggsköpeskillingar	7	-
Negativ goodwill	165	-
Övrigt	14	21
<b>Summa övriga rörelseintäkter</b>	<b>209</b>	<b>56</b>



Quimper AB  
Org nr 559155-5551

## Not 5 Av- og nedskrivninger av materielle og immaterielle anleggningstillgångar

### Fördelade per tillgångsslag

Koncern, MSEK	2022-01-01- 2022-12-31	2021-01-01- 2021-12-31
Kundrelasjoner	-556	-537
Övriga immaterielle tillgångar	-78	-63
<b>Delsumma immaterielle tillgångar</b>	<b>-634</b>	<b>-600</b>
Byggnader och mark	-6	-5
Maskiner och andra tekniska anläggningar	-48	-44
Inventarier, verktyg och installationer	-125	-118
Nyttjanderättstillgångar	-689	-622
<b>Delsumma materielle anleggningstillgångar</b>	<b>-868</b>	<b>-788</b>
<b>Summa av- og nedskrivningar</b>	<b>-1 503</b>	<b>-1 388</b>

Inga nedskrivningar gjordes under perioden januari-december 2022.

Under 2021 skrevs balanserade utvecklingsutgifter ned med 5 MSEK i ett av koncernens dotterbolag, då den utvecklade tillgången inte kommer används då bolaget integreras i koncernens befintliga system.

Avskrivningarna är baserade på tillgångarnas anskaffningsvärden och beräknade nyttjandetider. Dessa är återgivna i avsnittet redovisningsprinciper.

Totala av- og nedskrivningar fördelade per funktion		
Kostnad för sålda varor	-150	-138
Försäljningskostnader	-1 278	-1 175
Administrationskostnader	-74	-75
	<b>-1 503</b>	<b>-1 388</b>

Av- og nedskrivningar på immaterielle tillgångar är hänförliga till försäljningskostnader.



Quimper AB  
Org nr 559155-5551

## Not 6 Leasing

2022-01-01--2022-12-31

<i>Koncern, MSEK</i>	Byggnader	Inventarier	Totalt
Avskrivning av nyttjanderättstillgångar	-630	-58	-689
Räntekostnad leasingkulder	-69	-5	-74
<b>Totalt kostnadsfört</b>	<b>-699</b>	<b>-63</b>	<b>-762</b>

2021-01-01--2021-12-31

<i>Koncern, MSEK</i>	Byggnader	Inventarier	Totalt
Avskrivning av nyttjanderättstillgångar	-568	-54	-622
Räntekostnad leasingkulder	-67	-2	-70
<b>Totalt kostnadsfört</b>	<b>-635</b>	<b>-56</b>	<b>-691</b>

	2022-01-01- 2022-12-31	2021-01-01- 2021-12-31
Leasingkostnad avseende korttidsleasor och leasade tillgångar med lågt värde	-29	-28
<b>Totalt kassautflöde för leasingavtal</b>	<b>-790</b>	<b>-739</b>

## Nyttjanderätter och leasingkulder

2022-12-31

<i>Koncern, MSEK</i>	Byggnader	Inventarier	Totalt
<b>Redovisat värde</b>	<b>3 372</b>	<b>166</b>	<b>3 538</b>

2021-12-31

<i>Koncern, MSEK</i>	Byggnader	Inventarier	Totalt
<b>Redovisat värde</b>	<b>2 850</b>	<b>101</b>	<b>2 951</b>

Nuvärdet av minimileaseavgifter

Inom ett år	771	66	837
Mellan 2-5 år	1 833	81	1 913
Senare än 5 år	794	10	804
<b>Leasingskuld</b>	<b>3 398</b>	<b>156</b>	<b>3 554</b>

## Diskonteringsränta

I de fall det varit möjligt har räntan som angivits i leasingkontraktet används, i övriga fall har diskonteringsränta fastställts genom att se till koncernens marginella upplåningsränta för motsvarande löptid vid ingången av leasingavtalet. Koncernens genomsnittliga diskonteringsränta för perioden januari-december har varit 2,5 procent.

Leasingobjekten utgörs av ett stort antal objekt, såsom lagertokaler, butiker, kontor, övriga byggnader och inventarier, IT-utrustning, kontorsutrustning mm.



Quimper AB  
Org nr 559156-5551

## Not 7 Arvoden och kostnadsersättningar till revisorer

<i>Koncern, MSEK</i>	2022-01-01- 2022-12-31	2021-01-01- 2021-12-31
KPMG		
Revisionsuppdrag	6	6
Skatterådgivning	1	3
Övriga tjänster	0	0
<b>Summa arvoden</b>	<b>8</b>	<b>9</b>

I koncernen används övriga revisorer till en kostnad om 1 MSEK (1).

Med revisionsuppdrag avses lagstadgad revision av årsredovisningen och bokföringen samt styrelsens och verkställande direktörens förvaltning samt revision utförd i enlighet med överenskommelse eller avtal. Detta inkluderar övriga arbetsuppgifter som det ankommer på bolagets revisor att utföra samt rådgivning eller annat biträde som föranleds av iakttagelser vid sådan granskning eller genomförandet av sådana övriga arbetsuppgifter.

Med övriga tjänster avses rådgivning avseende redovisningsfrågor, rådgivning vid avyttring och förvärv av verksamheter samt rådgivning kring processer och intern kontroll.



Quimper AB  
Org nr 559155-5551

## Not 8 Kostnader fordelade per kostnadslag

<i>Koncern, MSEK</i>	2022-01-01- 2022-12-31	2021-01-01- 2021-12-31
Handelsvaror	-30 227	-25 341
Kostnader för ersättningar till anställda	-4 453	-3 998
Av- och nedskrivningar	-1 503	-1 388
Transportkostnader	-1 823	-1 472
Lokalkostnader	-385	-308
Övriga kostnader	-1 538	-1 125
<b>Summa rörelsekostnader</b>	<b>-39 928</b>	<b>-33 631</b>



Qulper AB  
Org nr 559155-5551

## Not 9 Finansiella intäkter

	2022-01-01- 2022-12-31	2021-01-01- 2021-12-31
<i>Koncern, MSEK</i>		
Ränteintäkter	42	14
Värdeförändring vid omvärdering av derivat	2 140	617
<b>Summa finansiella intäkter</b>	<b>2 182</b>	<b>631</b>
<i>Finansiella intäkter per värderingskategori</i>		
Finansiella tillgångar värderade till upplupet anskaffningsvärde	42	14
Finansiella skulder värderade till verkligt värde	2 140	617
<b>Summa finansiella intäkter</b>	<b>2 182</b>	<b>631</b>

	2022-01-01- 2022-12-31	2021-01-01- 2021-12-31
<i>Moderbolag, MSEK</i>		
Ränteintäkter	1	–
Ränteintäkter, koncernföretag	298	292
Värdeförändring vid omvärdering av derivat	2 140	617
Kursdifferenser	–	–
<b>Summa finansiella intäkter</b>	<b>2 439</b>	<b>909</b>
<i>Finansiella intäkter per värderingskategori</i>		
Finansiella tillgångar värderade till upplupet anskaffningsvärde	299	292
Finansiella skulder värderade till verkligt värde	2 140	617
<b>Summa finansiella intäkter</b>	<b>2 439</b>	<b>909</b>



Quimper AB  
Org nr 559155-5551

## Not 10 Finansiella kostnader

<i>Koncern, MSEK</i>	2022-01-01- 2022-12-31	2021-01-01- 2021-12-31
Räntekostnader	-974	-1 199
Räntekostnader, koncernföretag	-1 161	-1 067
Kursdifferenser	-1 646	-382
Övriga bankkostnader	-34	-43
<b>Summa finansiella kostnader</b>	<b>-3 815</b>	<b>-2 691</b>
Finansiella kostnader per värderingskategori		
Finansiella skulder värderade till upplupet anskaffningsvärde	-3 780	-2 648
<b>Summa finansiella kostnader avseende finansiella instrument</b>	<b>-3 780</b>	<b>-2 648</b>

<i>Moderbolag, MSEK</i>	2022-01-01- 2022-12-31	2021-01-01- 2021-12-31
Räntekostnader	-870	-1 118
Räntekostnader, koncernföretag	-1 163	-1 073
Kursdifferenser	-1 445	-345
Övriga bankkostnader	-21	-30
<b>Summa finansiella kostnader</b>	<b>-3 498</b>	<b>-2 566</b>
Finansiella kostnader per värderingskategori		
Finansiella skulder värderade till upplupet anskaffningsvärde	-3 477	-2 536
<b>Summa finansiella kostnader avseende finansiella instrument</b>	<b>-3 477</b>	<b>-2 536</b>



Quimper AB  
Org nr 559155-5551

## Not 11 Inkomstskatt

Koncern, MSEK	2022-01-01- 2022-12-31	2021-01-01- 2021-12-31
Aktuell skatt	-645	-472
Uppskjuten skatt	-47	-56
<b>Summa inkomstskatt</b>	<b>-691</b>	<b>-528</b>

Avstämning av effektiv skatt Koncernen	2022-01-01–2022-12-31		2021-01-01–2021-12-31	
	Procent	Belopp	Procent	Belopp
Resultat före skatt		2 620		1 215
Skatt enligt gällande skattesats för moderföretaget	-20,6%	-540	-20,6%	-250
Effekt av andra skattesatser för utländska dotterföretag		-3		-3
Andra icke-avdragsgilla kostnader		-26		-12
Justering av skatt hänförlig till tidigare år		0		-1
Ökning av underskott utan motsvarande aktivering av uppskjuten skatt <sup>1</sup>		-150		-251
Ej skattepliktiga intäkter <sup>2</sup>		36		-
Övrigt		-9		-12
<b>Redovisad effektiv skatt</b>	<b>-26,4%</b>	<b>-691</b>	<b>-43,4%</b>	<b>-528</b>
Gällande skattesats för inkomstskatt i Sverige		-20,6%		-20,6%
Effektiv skattesats		-26,4%		-43,4%

Skattekostnad föregående år har påverkats av domar från Skattermyndigheten i Norge och Finland gällande huruvida full skattemässig avdragsrätt förelagat för ränta på lån hos koncernens norska och finska bolag från främst svenska koncernbolag. De domar som kommit har överklagats till högre instans.

Moderbolag, MSEK	2022-01-01- 2022-12-31	2021-01-01- 2021-12-31
Aktuell skatt	-468	-333
Uppskjuten skatt	-143	-56
<b>Summa inkomstskatt</b>	<b>-611</b>	<b>-388</b>

Avstämning av effektiv skatt Moderbolag	2022-01-01–2022-12-31		2021-01-01–2021-12-31	
	Procent	Belopp	Procent	Belopp
Resultat före skatt		2 466		922
Skatt enligt gällande skattesats för moderföretaget	-20,6%	-508	-20,6%	-190
Ökning av underskott utan motsvarande aktivering av uppskjuten skatt <sup>1</sup>		-98		-196
Justering av skatt hänförlig till tidigare år		-3		-
Övrigt		-2		-3
<b>Redovisad effektiv skatt</b>	<b>-24,8%</b>	<b>-611</b>	<b>-42,1%</b>	<b>-388</b>
Gällande skattesats för inkomstskatt i Sverige		-20,6%		-20,6%
Effektiv skattesats		-24,8%		-42,1%

<sup>1</sup> Hänförlig till ränteaavdrag

<sup>2</sup> Hänförlig till resultatförd negativ goodwill



Qulmper AB  
Org nr 559155-5551

## Not 12 Resultat från avvecklad verksamhet och tillgångar som Innehas för försäljning

Ahlsells verksamhet i Ryssland omklassificerades 2019 till avvecklad verksamhet. Verksamheten avvecklades slutligt under 2021.

Enligt IFRS 5 rapporteras resultatet från den ryska verksamheten på raden "Resultat från avvecklad verksamhet, netto efter skatt"

Balansräkningsposterna rapporteras netto efter omvärdering på raderna "Tillgångar som innehas för försäljning", samt "Skulder hänförliga till tillgångar som innehas för försäljning".

De resultaträkningsposter som har flyttats till raden "Resultat från avvecklad verksamhet, netto efter skatt" är

<i>MSEK</i>	2021-01-01- 2021-12-31
Nettoomsättning	-
Kostnader	1
<b>Rörelseresultat</b>	<b>1</b>
Finansnetto	-
<b>Resultat före skatt</b>	<b>1</b>
Inkomstskatt	-
<b>Årets resultat</b>	<b>1</b>

## Nettokassaflöde från avvecklad verksamhet

<i>MSEK</i>	2021-01-01- 2021-12-31
Kassaflöde från den löpande verksamheten	0
Kassaflöde från investeringsverksamheten	0
Kassaflöde från finansieringsverksamheten	0
<b>Nettokassaflöde från avvecklad verksamhet</b>	<b>-</b>



Qulmper AB  
Org nr 559155-5551

## Not 13 Operativt kassafløde

Førutom kassaflødesanalysen som er opprørtad enligt IAS 7 opprørtar koncernen ett kassafløde som baserar sig p  r relsen f rutom finansiella transaksjoner, skatter og f rv r og avyttringar av verksamheter. Dette kassafløde anv nds av ledningen f r att f lja opp verksamheten.

MSEK	2022-01-01- 2022-12-31	2021-01-01- 2021-12-31
R�relseresultat	4 253	3 275
Justeringar f�r poster som inte ing�r i kassafl�det	36	645
<b>Operativt kassafl�de f�re f�r�ndringer i r�relsekapitalet</b>	<b>4 827</b>	<b>3 920</b>
<b>Operativt kassafl�de fr�n f�r�ndringer i r�relsekapital</b>		
F�r�ndring av varulager	-699	-650
F�r�ndring av r�relsefordringer	-1 151	-1 066
F�r�ndring av r�relseskuldor	967	1 648
<b>Operativt kassafl�de f�re investeringar</b>	<b>3 945</b>	<b>3 852</b>
F�rv�r av immaterielle anl�ggningstillg�nger	-104	-106
F�rv�r av materielle anl�ggningstillg�nger	-173	-159
F�rs�lning av materielle anl�ggningstillg�nger	1	5
<b>Kassafl�de fr�n operative investeringar</b>	<b>-276</b>	<b>-260</b>
<b>Operativt kassafl�de</b>	<b>3 669</b>	<b>3 592</b>

### Brygge mellom kassafl den

Koncernens operative kassafl desanalys har sin utg ngspunkt i r relseresultatet vilket medf r att det operative kassafl det f re investeringar inte inneholder finansiella inbetalningar og utbetalningar og inte heller skattebetalningar. F r att komma till kassafl de fr n den l pande verksamheten enligt kassafl desanalysen opprørtad enligt IAS 7 m ste d rf r dessa in- og utbetalningar beaktas. I nedanst ende tabell framg r hur l nken mellom operativt kassafl de f re investeringar og kassafl de fr n den l pande verksamheten enligt IAS 7 ser ut.

Kassafl de fr n operative investeringar inneholder den typ av investeringar og f rs lninger som  r h nferlige till den l pande r relsen, medan kassafl det fr n investeringsverksamheten i kassafl desanalysen enligt IAS 7  ven inkluderer investeringar og avyttringar av verksamheter og finansielle tillg nger. I nedanst ende tabell framg r l nken mellom kassafl de fr n operative investeringar og kassafl de fr n investeringsverksamheten.

F r att komma till  rets kassafl de enligt kassafl desanalysen opprørtad enligt IAS 7 m ste  ven kassafl det fr n finansieringsverksamheten beaktas, hvilket framg r i nedanst ende tabell. Dette kassafl de ing r inte i koncernens operative kassafl de.

MSEK	2022-01-01- 2022-12-31	2021-01-01- 2021-12-31
<b>Operativt kassafl�de f�re investeringar</b>	<b>3 945</b>	<b>3 852</b>
Finansielle int�kter (enligt resultatr�kningen)	2 182	631
Finansielle kostnader (enligt resultatr�kningen)	-3 815	-2 681
Resultat f�re skatt fr�n virksomhet under avveckling (fr�n not 12)	-	1
Betald skatt (enligt kassafl�desanalys)	-763	-404
Skilnlad i justering f�r poster som inte ing�r i kassafl�det	1 470	1 640
<b>Kassafl�de fr�n den l�pande virksomheten</b>	<b>3 019</b>	<b>3 030</b>
Kassafl�de fr�n operative investeringar	-276	-260
F�rv�r av virksomheter	-2 119	-473
Avyttring av virksomheter	-	22
F�r�ndring finansielle tillg�nger	-13	0
<b>Kassafl�de fr�n investeringsverksamheten</b>	<b>-2 408</b>	<b>-712</b>
<b>Kassafl�de fr�n finansieringsverksamheten</b>	<b>-1 374</b>	<b>-1 947</b>
<b>�rets kassafl�de</b>	<b>-762</b>	<b>371</b>



Quimper AB  
Org nr 559155-5551

## Not 14 Kundrelasjoner

<i>Koncern, MSEK</i>	2022-12-31	2021-12-31
<i>Akkumulerte anskaffingsvärden</i>		
Ingående anskaffningsvärde	10 758	10 620
Förvärv av dotterföretag	677	66
Årets omräkningsdifferenser	84	71
Utgående ackumulerade anskaffningsvärden	11 518	10 758
<i>Akkumulerte avskrivningar</i>		
Ingående avskrivningar	-1 518	-974
Årets avskrivningar	-556	-537
Årets omräkningsdifferenser	-13	-8
Utgående ackumulerade avskrivningar	-2 088	-1 518
<b>Redovisat värde vid periodens slut</b>	<b>9 430</b>	<b>9 239</b>

Hela det redovisade värdet avser förvärvade tillgångar.

Det redovisade värdet på kundrelationer har en återstående avskrivningstid på cirka 15 år.



Quimper AB  
Org nr 659155-5551

## Not 15 Varumärke

<i>Koncern, MSEK</i>	2022-12-31	2021-12-31
<i>Akkumulerade anskaffningsvärden</i>		
Ingående anskaffningsvärde	6 354	6 354
Förvärv av dotterföretag	46	-
<b>Redovisat värde vid periodens slut</b>	<b>6 400</b>	<b>6 354</b>

Hela det redovisade värdet avser förvärvade tillgångar.

### Nedskrivningsprövning - Varumärke

Varumärket Ahlsell bedöms ha en obestämbar nyttjandetid. Nyttjandetiden bedöms vara obestämbar då det är fråga om ett väl etablerat varumärke som koncernen har för avsikt att behålla och vidareutveckla. Anskaffningsvärdet på varumärket Ahlsell har fastställts vid förvärvstillfället (februari 2019) enligt relief from royalty-metoden och vid bokslutsdagen uppgick det redovisade värdet till 6 354 MSEK.

Varumärket Sanistål har fastställts vid förvärvstillfället (december 2022) enligt relief from royalty-metoden och vid bokslutsdagen uppgick det redovisade värdet till 46 MSEK. Varumärket kommer ha en avskrivningstid på 2 år.

Årligen genomförs prövning av nedskrivningsbehov. Bedömningen görs av den vid förvärvstillfället fastställda royalty-satsen 1,5 procent samt bedömd framtida försäljningsutveckling. Ledningen har bedömt den budgeterade försäljningen för de kommande fem åren baserat på tidigare resultat och förväntningar på den framtida marknadsutvecklingen. För att extrapolera försäljningsutveckling bortom budgetperioden har en tillväxttakt om 2 procent (2) använts. Detta belopp diskonteras med en för koncernen aktuell kapitalkostnad före skatt om 10,5 procent (10,5). Prövning i december 2022 har visat att det för närvarande inte föreligger något nedskrivningsbehov.



Quimper AB  
Org nr 559155-5551

## Not 16 Övriga immateriella tillgångar

### 2022-12-31

<i>Koncern, MSEK</i>	Balanserade utgifter	Licenser	SUMMA
<i>Akkumulerade anskaffningsvärden</i>			
Ingående anskaffningsvärde	457	66	524
Förvärv av dotterföretag	236	20	256
Nyanskaffningar	101	4	104
Avyttringar och utrangeringar	0	0	0
Årets omräkningsdifferenser	-	2	2
Utgående ackumulerade anskaffningsvärden	794	91	885
<i>Akkumulerade avskrivningar</i>			
Ingående avskrivningar	-252	-58	-309
Årets avskrivningar	-73	-5	-78
Avyttringar och utrangeringar	0	-1	-1
Årets omräkningsdifferenser	-	-1	-1
Utgående ackumulerade avskrivningar	-325	-65	-390
<b>Redovisat värde vid periodens slut</b>	<b>469</b>	<b>27</b>	<b>495</b>

### 2021-12-31

<i>Koncern, MSEK</i>	Balanserade utgifter	Licenser	SUMMA
<i>Akkumulerade anskaffningsvärden</i>			
Ingående anskaffningsvärde	357	68	425
Förvärv av dotterföretag	-	1	1
Nyanskaffningar	99	7	106
Avyttringar och utrangeringar	-1	-5	-6
Omklassificering	3	-6	-3
Årets omräkningsdifferenser	-	1	1
Utgående ackumulerade anskaffningsvärden	457	66	524
<i>Akkumulerade avskrivningar</i>			
Ingående avskrivningar	-196	-60	-256
Årets avskrivningar	-54	-4	-58
Avyttringar och utrangeringar	1	-	1
Omklassificering	-3	6	4
Årets omräkningsdifferenser	-	-1	-1
Utgående ackumulerade avskrivningar	-252	-58	-309
<i>Akkumulerade nedskrivningar</i>			
Ingående nedskrivningar	-	-	0
Årets nedskrivningar	-	-5	-5
Avyttringar och utrangeringar	-	5	5
Årets omräkningsdifferenser	-	-	0
Utgående ackumulerade nedskrivningar	0	0	0
<b>Redovisat värde vid periodens slut</b>	<b>206</b>	<b>8</b>	<b>214</b>

Balanserade utgifter och licenser avser koncernens IT-system, exempelvis Ahlsells order-, lager- och inköpssystem.

Merparten av det redovisade värdet avser förvärvade tillgångar/externt konsultervode.



Quimper AB  
Org nr 669155-5551

## Not 17 Goodwill

Koncern, MSEK	2022-12-31	2021-12-31
<i>Akkumulerte anskaffningsvärden</i>		
Ingående anskaffningsvärde	13 335	12 863
Förvärv av dotterföretag	911	381
Årets omräkningsdifferenser	117	92
Utgående akkumulerte anskaffningsvärden	14 364	13 335
<b>Redovisat värde vid periodens slut</b>	<b>14 364</b>	<b>13 335</b>

## Prövning av nedskrivningsbehov för goodwill

Goodwill fördelas på koncernens kassagenererande enheter (KGE) identifierade per verksamhetsland.

En sammanfattning av fördelningen av goodwill per kassagenererande enhet återfinns nedan:

	2022-12-31	2021-12-31
Sverige	11 565	11 257
Norge	1 826	1 255
Finland	971	822
Övrigt	2	1
	<b>14 364</b>	<b>13 335</b>

Återvinningsbart belopp för en KGE fastställs baserat på beräkningar av nyttjandevärde. Dessa beräkningar utgår från uppskattade framtida kassaflöden före skatt baserade på de geografiska områdenas affärsplaner som godkänts av företagsledningen och som täcker en femårsperiod.

Kassaflöden bortom femårsperioden extrapoleras med hjälp av bedömd tillväxttakt enligt nedan. Tillväxttakten överstiger inte den långfristiga tillväxttakten för branschen där berörd KGE verkar. Diskonterade kassaflöden jämförs med sysselsatt kapital per geografiskt område.

Väsentliga antaganden som har använts för beräkning av

- Budgeterad rörelsemarginal
- Tillväxttakt för att extrapolera bortom budgetperioden
- Diskonteringsränta tillämpad för uppskattade framtida kassaflöden

Dessa antaganden har använts för att analysera varje KGE inom respektive geografiskt område.

Ledningen har fastställt den budgeterade rörelsemarginalen baserat på tidigare resultat och förväntningar på den framtida marknadsutvecklingen. För att budgetera den framtida marknadsutvecklingen har intern och extern data använts. För att extrapolera kassaflöden bortom budgetperioden har en tillväxttakt om 2 procent använts. Vidare har en genomsnittlig diskonteringsränta i lokal valuta före skatt använts vid beräkningarna. Diskonteringsräntan har justerats för att återspegla specifika risker som finns. Den diskonteringsränta före skatt som använts är 10,5 procent (10,5).

Företagsledningen bedömer, för samtliga geografiska områden, att rimligt möjliga förändringar i tillämpade variabler inte skulle få så stora effekter att de var för sig skulle reducera återvinningsvärdet till ett värde lägre än redovisat värde.



Quimper AB  
Org nr 559155-6551

## Not 18 Byggnader och mark

<i>Koncern, MSEK</i>	2022-12-31	2021-12-31
<i>Akkumulerade anskaffningsvärden</i>		
Vid årets början	176	154
Förvärv av dotterföretag	140	20
Nyanskaffningar	4	0
Avyttringar och utrangeringar	-	-1
Omklassificering	-1	-
Årets omräkningsdifferenser	16	3
Utgående ackumulerade anskaffningsvärden	334	176
<i>Akkumulerade avskrivningar</i>		
Vid årets början	-70	-61
Förvärv av dotterföretag	-1	-4
Avyttringar och utrangeringar	-	1
Omklassificering	1	-
Årets avskrivning	-6	-5
Årets omräkningsdifferenser	-6	-1
Utgående ackumulerade avskrivningar	-82	-70
<b>Redovisat värde vid perioden slut</b>	<b>252</b>	<b>106</b>



Quimper AB  
Org nr 559155-5551

## Not 19 Maskiner og andre tekniske anleggninger

<i>Koncern, MSEK</i>	2022-12-31	2021-12-31
<i>Akkumulerte anskaffingsvärden</i>		
Vid årets början	632	616
Förvärv av dotterföretag	0	5
Avyttring av dotterbolag	–	-13
Nyanskaffningar	35	59
Avyttringar och utrangeringar	-2	-46
Omklassificeringar/interna överföringar	-5	–
Årets omräkningsdifferenser	16	11
Utgående ackumulerade anskaffningsvärden	677	632
<i>Akkumulerte avskrivningar</i>		
Vid årets början	-343	-345
Förvärv av dotterföretag	0	-4
Avyttring av dotterbolag	–	12
Avyttringar och utrangeringar	2	46
Omklassificeringar/interna överföringar	5	–
Årets avskrivning	-48	-44
Årets omräkningsdifferenser	-13	-8
Utgående ackumulerade avskrivningar	-399	-343
<b>Redovisat värde vid periodens slut</b>	<b>278</b>	<b>289</b>



Quimper AB  
Org nr 559155-5551

## Not 20 Inventarier, verktøy og installasjoner

<i>Konsern, MSEK</i>	2022-12-31	2021-12-31
<i>Akkumulerte anskaffingsvärden</i>		
Vid årets början	1 171	1 137
Förvärv av dotterföretag	142	17
Nyanskaffningar	138	96
Avyttringar och utrangeringar	-19	-101
Omklassificeringar/interna överföringar	7	0
Årets omräkningsdifferenser	36	22
Utgående ackumulerade anskaffningsvärden	1 475	1 171
<i>Akkumulerte avskrivningar</i>		
Vid årets början	-853	-802
Förvärv av dotterföretag	-33	-11
Omklassificeringar/interna överföringar	-5	2
Avyttringar och utrangeringar	17	92
Årets avskrivning	-125	-118
Årets omräkningsdifferenser	-30	-15
Utgående ackumulerade avskrivningar	-1 029	-853
<b>Redovisat värde vid periodens slut</b>	<b>447</b>	<b>319</b>



Quimper AB  
Org nr 559155-6551

## Not 21 Finansiella placeringar

### Aktier och andelar som utgör anläggningstillgångar

<i>Koncern, MSEK</i>	2022-12-31	2021-12-31
Ingående redovisat värde	3	3
Avyttring av dotterföretag	-	-1
Nyanskaffningar	0	1
Omräkningsdifferenser	0	0
<b>Utgående redovisat värde</b>	<b>4</b>	<b>3</b>

Ovan angivna finansiella placeringar ingår i kategorin "Finansiella tillgångar värderade till verkligt värde".



Quimper AB  
Org nr 559155-5551

## Not 22 Aktier i dotterbolag

Moderbolag, MSEK	2022-12-31	2021-12-31
Akkumulerte anskaffingsverden		
Vid årets början	23 870	23 870
Förvärv	-	-
<b>Redovisat värde vid periodens slut</b>	<b>23 870</b>	<b>23 870</b>

Ovan angivna aktier i dotterbolag avser ägande av Ahlsell AB (publ) (org nr. 556882-8916).

## Andelar i konsernföretag (indirekt ägande)

Bolag per 2022-12-31	Org.nr	Säte/Land	Ägarprocent <sup>1</sup>
Digital Venture (DV) Group AB	559345-4183	Stockholm	100
Proffsmagasinet Svenska AB	556728-3857	Stockholm	100
Verktygshuset Erfilux AB	556457-4712	Landvetter	100
Ahlsell Sverige AB	556012-9206	Stockholm	100
Flex Scandinavia AB	556209-4085	Hammarö	100
Verktygshuset i Kiruna AB	556578-4971	Kiruna	100
Prevex AB	556199-3899	Göteborg	100
Enexia AB	556906-7076	Knivsta	100
Prepipe Construction AB	559004-7204	Lammhult	100
TMT Maskinvaruhus AB	556520-6769	Gävle	100
Skånebeslag AB	556798-4041	Arlöv	100
Skånebeslag Snickeri AB	556798-4058	Arlöv	100
PK Produkter AB	556333-8978	Saltsjö-Boo	100
Fastighetsbolaget Hallsberg Signalen 5 AB	559322-1756	Stockholm	100
Ahlsell Norge AS	910478656	Stavanger (N)	100
Bergens Rørhandel AS	988 454 214	Stavanger (N)	100
Stavanger Rørhandel AS	888 454 152	Stavanger (N)	100
Weels Betong & Plast AS	979 498 926	Råde (N)	100
Tromas AS	964 243 301	Trondheim (N)	100
T Bentsen AS	919 947 578	Fyllingsdalen (N)	100
Jan Atle Jakobsen Engros AS	979 815 794	Sortland (N)	100
Ducatel AS	992 550 902	Gullaug (N)	100
Grønvoid Maskinservice AS	978 660 746	Oslo (N)	100
Skogheim Profil & Yrkesklær AS,	880 300 512	Halden (N)	100
Neo-Select AS	952 024 736	Lierskogen (N)	100
Intec Pumper AS	858 454 662	Vinterbro (N)	100
Ahlsell Oy	1819153-8	Helsingfors (SF)	100
Lognet Team Oy	1653021-7	Vimpeli (SF)	100
PJ Control Oy	1543536-5	Vanta (SF)	100
EL-Parts Oy	0775105-0	Tuusula	100
Oy TorAFors Ab	2292701-8	Vantaa	100
Malkit Oy	1825400-9	Helsinki	100
Ahlsell Åland Ab	2080009-9	Jomala (SF)	100
Sanistål A/S	42 997 811	Aalborg (DK)	100
Ahlsell Danmark ApS	19 541 142	Brøndby (DK)	100
TP- Tempcold Ltd	0000094018	Warszawa (PL)	100
AS FEB	10109270	Tallin (EST)	100
SIA Sanistal	40003161826	Riga (LV)	100
UAB Sanistål	111 802 839	Kaunas (LT)	100

<sup>1</sup> Ägarandelen av kapitalet avses, vilket även överensstämmer med andelen av rösterna för totalt antal aktier.



Qulmper AB  
Org nr 559155-5551

## Not 23 Fordringar hos koncernföretag

<i>Moderbolag, MSEK</i>	2022-12-31	2021-12-31
<i>Akkumulerade anskaffningsvärden</i>		
Vid årets början	8 961	8 767
Tillkommande fordringar	1 721	194
Reglerade fordringar	-400	-
<b>Redovisat värde vid periodens slut</b>	<b>10 282</b>	<b>8 961</b>

Av ovanstående utgör 10 282 MSEK (8 961) fordringar på dotterbolag.



Qulmper AB  
Org nr 559155-5551

## Not 24 Uppskjuten inkomstskatt

### Koncern

#### Redovisade oppskjutna skattefordringer og skatteskulder

Koncern, MSEK	2022-12-31			2021-12-31		
	Fordringer	Skulder	Netto	Fordringer	Skulder	Netto
Underskottsavdrag	176	-	176	74	-	74
Immaterielle anleggningstillganger	-	-3 301	-3 301	-	-3 187	-3 187
Avsætninger / opplupet	20	-	20	17	-	17
Finansielle tillganger og skulder	-118	-	-118	34	-	34
Kortfristige fordringer og varulager	22	-	22	8	-	8
Maskiner og inventarier	32	-22	10	32	-46	-14
Byggnader og mark	-	7	7	-	-1	-1
Obeskattede reserver	-	-641	-641	-	-643	-643
Øvrigt	9	-	9	-4	-	-4
<b>Totalt</b>	<b>141</b>	<b>-3 956</b>	<b>-3 815</b>	<b>161</b>	<b>-3 877</b>	<b>-3 716</b>
Kvitting av fordran / skuld	-141	141	-	-161	161	-
<b>Totalt i balansr�kning</b>	<b>1</b>	<b>-3 816</b>	<b>-3 815</b>	<b>-</b>	<b>-3 716</b>	<b>-3 716</b>

Underskottsavdragen h nfor sig framf rallt till Ahlsells verksamhet i Norge. Utifr n skattedomar som erh llits under senere delen av 2020 bed ms korrigeringer kunna g ras i Sverige vilket medf r att dessa underskott kommer kunna nyttjas i Sverige. De underskott som finns i koncernen saknar fastst lld f r llostruktur.

I Sverige har de under  ret oppkomne underskotten som oppkommit till f lj d av r ntebeogr nsningsreglene inte aktivert da de inte bed ms kunna nyttjas inom de n rmste  ren. Se vidare not 11.

#### F r ndring av oppskjuten skattefordran avseende tempor re skillnader og underskottsavdrag

##### 2022-01-01--2022-12-31

MSEK	Vid �rets ing�ng	Redovisat �ver resultat-r�kningen	Redovisat mot �vrigt totalresultat	Omr�knings-differenser	F�rv�rvede/ avyttrade �vrigt	Belopp vid �rets utg�ng
Underskottsavdrag	74	-	-	-	102	176
Immaterielle anleggningstillganger	-3 187	105	-	-15	-204	-3 301
Avs�tninger / opplupet	17	3	-	0	-	20
Finansielle tillganger og skulder	34	-152	-	-	-	-118
Kortfristige fordringer og varulager	8	4	-	0	10	22
Maskiner og inventarier	-14	-2	-	0	26	10
Byggnader og mark	-1	1	-	-	7	7
Obeskattede reserver	-643	-14	-	-	18	-641
�vrigt	-4	9	-2	0	6	9
<b>Summa f�r�ndring</b>	<b>-3 716</b>	<b>-47</b>	<b>-2</b>	<b>-15</b>	<b>18</b>	<b>-3 815</b>

##### 2021-01-01--2021-12-31

MSEK	Vid �rets ing�ng	Redovisat �ver resultat-r�kningen	Redovisat mot �vrigt totalresultat	Omr�knings-differenser	F�rv�rvede/ avyttrade bolag	Belopp vid �rets utg�ng
Underskottsavdrag	74	-	-	-	-	74
Immaterielle anleggningstillganger	-3 279	123	-	-17	-14	-3 187
Avs�tninger / opplupet	14	3	-	0	-	17
Finansielle tillganger og skulder	90	-56	-	0	-	34
Kortfristige fordringer og varulager	8	0	-	-1	1	8
Maskiner og inventarier	-10	-4	-	0	-	-14
Byggnader og mark	-1	0	-	0	-	-1
Obeskattede reserver	-519	-119	-	-	-5	-643
�vrigt	-4	-3	2	0	0	-4
<b>Summa f�r�ndring</b>	<b>-3 627</b>	<b>-56</b>	<b>2</b>	<b>-18</b>	<b>-17</b>	<b>-3 716</b>

Ahlsell Sverige AB har dotterbolag i Estland. I Estland utg r inte n gon inkomstskatt p  intj nede vinster f rr n dessa utbetalas till aktie garna. Om intj nede  nnu ej utbetald vinstmedel delas ut till moderbolaget kan den estniske staten inneh lla skatt om h gst 21 prosent, hvilket motsvarer 61 MSEK per 31 desember 2022.



Quimper AB  
Org nr 559165-5551

**Not 25 Andra långfristiga fordringar**

<i>Koncern, MSEK</i>	2022-12-31	2021-12-31
<i>Akkumulerade anskaffningsvärden</i>		
Vid årets början	4	4
Förvärv av dotterbolag	24	–
Tillkommande fordringar	17	–
Reglerade fordringar	-1	0
Omräkningsdifferenser	1	0
Utgående ackumulerade anskaffningsvärden	45	4
<b>Redovisat värde vid periodens slut</b>	<b>45</b>	<b>4</b>
<i>varav räntebärande</i>	3	2



Quimper AB  
Org nr 559155-5551

**Not 26 Varulager**

Det finns inga väsentliga skillnader mellan redovisat värde för varulager och dess verkliga värde. Ingen del av varulagret har justerats till följd av att nettoförsäljningsvärdet har ökat.

Den utgift för varulagret som kostnadsförts ingår i posten Kostnader för sålda varor och uppgick till -30 227 MSEK (-25 341).

Per balansdagen har lager av färdiga varor skrivits ned med -164 MSEK (-94).



Qulmper AB  
Org nr 559155-5551

## Not 27 Kundfordringer

<i>Koncern, MSEK</i>	2022-12-31	2021-12-31
Kundfordringer brutto	6 619	4 695
Gjorda reserveringar avseende osakra fordringar	-76	-38
<b>Summa kundfordringer</b>	<b>6 542</b>	<b>4 658</b>

Avsättningar till respektive återföringar av reserver för osakra kundfordringer ingår i posten Försäljningskostnader i resultaträkningen. Avsättningen baseras på kunders kreditvärdighet.

### Avsättning för osakra fordringar

<i>Koncern, MSEK</i>	2022-12-31	2021-12-31
Avsättning vid årets början	-38	-33
Förvärv av dotterbolag	-30	-
Reservering för befarade förluster	-42	-33
Konstaterade förluster	35	29
Omräkningsdifferenser	-1	-1
<b>Avsättning vid årets slut</b>	<b>-76</b>	<b>-38</b>

Årets kostnad för konstaterade och återvunna kundförluster uppgick netto till 31 MSEK (26).

### Koncentration av kreditrisk

Det finns ingen geografisk koncentration av kreditrisker avseende kundfordringer eftersom koncernen har ett stort antal kunder som är spridda över Norden, Baltikum och Polen.

### Exponering av kreditrisk

<i>Koncern</i>	<i>Procent av totala antalet</i>	<i>Procent av portföljen</i>
Per 31 dec 2022		
Exponering < 1,5 MSEK	99,5%	55,6%
Exponering 1,5 - 10,0 MSEK	0,5%	24,0%
Exponering > 10,0 MSEK	0,1%	20,4%
<b>Totalt</b>	<b>100%</b>	<b>100%</b>

<i>Koncern</i>	<i>Procent av totala antalet kunder</i>	<i>Procent av portföljen</i>
Per 31 dec 2021		
Exponering < 1,5 MSEK	99,6%	57,7%
Exponering 1,5 - 10,0 MSEK	0,4%	25,4%
Exponering > 10,0 MSEK	0,0%	16,9%
<b>Totalt</b>	<b>100%</b>	<b>100%</b>

### Åldersanalys kundfordringer

<i>Koncern, MSEK</i>	2022-12-31	2021-12-31
Ej förfallna	5 746	4 328
0 - 30 dagar	709	311
31 - 60 dagar	41	9
61 - 90 dagar	18	4
> 91 dagar	27	7
<b>Totalt</b>	<b>6 542</b>	<b>4 658</b>



Quimper AB  
Org nr 559156-5551

**Not 28 Förutbetalda kostnader och upplupna intäkter**

<i>Koncern, MSEK</i>	2022-12-31	2021-12-31
Förutbetalda hyror	23	19
Upplupen leverantörsbonus	1 025	837
Upplupen intäkt för levererade men ej fakturerade varor	333	311
Övriga poster	204	113
<b>Summa förutbetalda kostnader och upplupna intäkter</b>	<b>1 585</b>	<b>1 280</b>



Quimper AB  
Org nr 559155-5551

## Not 29 Eget kapital / Resultat per aksje

### Koncern

Det egne kapitalet oppgick den 31 desember till 3 780 MSEK (1 569).

### Reserver

	Områknings- reserv	Summa
<b>Ingående balans per 1 januari 2021</b>	<b>-444</b>	<b>-444</b>
Årets områkningsdifferenser	243	243
Såkring av valutarisk i utlandsverksamhet	-31	-31
Skatt hænførlig till poster som redovisas i øvrigt totalresultat	-3	-3
<b>Utgående balans per 31 desember 2021</b>	<b>-234</b>	<b>-234</b>
<b>Ingående balans per 1 januari 2022</b>	<b>-234</b>	<b>-234</b>
Årets områkningsdifferenser	436	436
Såkring av valutarisk i utlandsverksamhet	-148	-148
Skatt hænførlig till poster som redovisas i øvrigt totalresultat	-11	-11
<b>Utgående balans per 31 desember 2022</b>	<b>42</b>	<b>42</b>

Områkningsreserven innefattar alla valutakursdifferenser som uppstår vid områkning av finansiella rapporter från utländska verksamheter som har opprattat sina finansiella rapporter i en annan valuta än den valuta som koncernens finansiella rapporter presenteras i. Såkring av valutarisk i utlandsverksamhet omfatter såkring av nettotillgångar i lokal valuta i Finland och Estland.

### Moderbolag

#### Bundet och fritt kapital

##### Bundna fonder

Bundna fonder får inte minskas genom vinstutdeling.

##### Fritt eget kapital

###### Øverkursfond

Når aktier emitteras till øverkurs, det vill säga for aktierna betalas mer än aktiernas kvotvårde, ska ett belopp motsvarande det erhållna beloppet utøver aktiernas kvotvårde, foras till øverkursfonden.

###### Balanserade

###### vinstmedel

Utgørs av tidigare års opparbetade vinstmedel efter att en eventuell vinstutdeling læmnats. Utgør tillsammans med årets resultat og øverkursfond summa fritt eget kapital, det vill säga det belopp som finns tillgångligt for utdeling till aktieågarne.

Totalt eget kapital i Quimper AB var per balansdagen 5 453 MSEK (3 598), varav 0 MSEK (0) var bundet eget kapital.

#### Antal aktier

Antal utestående aktier oppgick vid årets bōrjan till 50 000 st med ett kvotvårde 1 SEK. Vid periodens utgång oppgick antalet aktier till 50 000 st med kvotvårde 1 SEK. Medelantalet aktier under perioden har varit 50 000 st.

Aktierna är utgivna i enlighet med aktiebolagslagen (2005:551) og ågarne rättigheter förknippade med aktierna kan endast ändras i enlighet med de forfaranden som foreskrivs i aktiebolagslagen.

#### Förslag till vinstdisposition

Till bolagsstämman forfogande står	2022-12-31 SEK 5 453 043 962
Styrelsen og verkstallande direktøren foreslår att som kvarstallande vinstmedel balanseras	SEK 5 453 043 962 SEK 5 453 043 962



Quimper AB  
Org nr 559155-5551

## Not 30 Avsättningar för pensjoner

Koncernen har förmånsbestämda planer för pensjoner i Sverige, Norge och Finland. Pensionen i dessa planer innebär att den anställda garanteras en pension motsvarande en viss procentuell andel av slutlönen. I koncernen förekommer även avgiftsbestämda planer i dessa länder, samt i Danmark, Estland och Polen. Avgiftsbestämda planer utgör en procentuell andel av anställdes lön och ingår i resultaträkningen.

Koncern, MSEK	2022-12-31	2021-12-31
Nuvärdet av fonderade förpliktelser	17	15
Förvaltningstillgångarnas verkliga värde	-12	-11
Restriktion av överskott i planen med avseende på tillgångstak	6	4
<b>Summa helt eller delvis fonderade förpliktelser</b>	<b>12</b>	<b>8</b>
Nuvärdet av ofonderade förpliktelser	38	46
<b>Nettoskuld i balansräkningen</b>	<b>50</b>	<b>54</b>
Belopp som redovisas i balansräkningen - skulder	50	54

Beloppen i balansräkningen fördelar sig på de olika geografiska områdena enligt följande:

	Sverige	Norge	Finland
Nuvärdet av fonderade förpliktelser	17	-	-
Förvaltningstillgångarnas verkliga värde	-12	-	-
Restriktion av överskott i planen med avseende på tillgångstak	6	-	-
Nuvärdet av ofonderade förpliktelser	24	9	6
<b>Nettoskuld i balansräkningen</b>	<b>35</b>	<b>9</b>	<b>6</b>

Koncern, MSEK	2022-12-31	2021-12-31
Kostnad för pensjoner intjänade under året	-5	-1
Räntekostnad	-1	0
Ränteintäkt	0	0
<b>Kostnad förmånsbestämda planer</b>	<b>-5</b>	<b>-1</b>
Kostnad avgiftsbestämda planer	-316	-289
Löneskatt	-43	-41
<b>Total kostnad för ersättningar efter avslutad anställning</b>	<b>-365</b>	<b>-330</b>
Kostnaden för förmånsbestämda pensionsplaner redovisas under följande rader i resultaträkningen		
Administrationskostnader	-5	-1
Finansiella kostnader	-1	0
	<b>-5</b>	<b>-1</b>
Kostnad redovisad i övrigt totalresultat		
Omvärderingar:		
- Aktuariella vinster/förluster	11	11
- Skillnad mellan verklig och beräknad avkastning på förvaltningstillgångarna	0	1
	<b>11</b>	<b>12</b>

Nuvärdet av den förmånsbestämda förpliktelsen har under året förändrats enligt nedan

Koncern, MSEK	2022-12-31	2021-12-31
Nuvärde av förmånsbestämda förpliktelser vid årets början	61	71
Kostnad för pensjoner intjänade under året	5	1
Räntekostnad	1	0
Utbetalningar av förmåner	-1	-2
Aktuariella vinster/förluster	-11	-11
Valutakursdifferenser på utländska planer	1	1
<b>Nuvärde av förmånsbestämda förpliktelser vid årets slut</b>	<b>55</b>	<b>61</b>



Quimper AB  
Org nr 559155-5551

Verkligt värde på förvaltningstillgångarna har under året förändrats enligt nedan:

<i>Koncern, MSEK</i>	2022-12-31	2021-12-31
Verkligt värde på förvaltningstillgångarna vid årets början	11	10
Ränteintäkt	0	0
Skillnad mellan verklig och beräknad avkastning på förvaltningstillgångarna	0	1
<b>Verkligt värde på förvaltningstillgångar vid årets slut</b>	<b>12</b>	<b>11</b>

Den faktiska avkastningen på förvaltningstillgångar uppgick till 1 MSEK (1).

<i>Koncern</i>	2022-12-31	2021-12-31
Förvaltningstillgångarna fördelar sig på följande kategorier såsom procentuell andel av de totala förvaltningstillgångarna:		
Aktier	37%	41%
Räntebärande värdepapper	42%	40%
Fastigheter	10%	9%
Övrigt	11%	10%

<i>Koncern, MSEK</i>	2022-12-31	2021-12-31	2020-12-31	2019-12-31
<b>Historisk information</b>				
Nuvärdet av förmånsbestämda förpliktelser (inkl. särskild löneskatt)	55	61	71	67
Verkligt värde på förvaltningstillgångar	-12	-11	-10	-13
Restriktion av överskott i planen med avseende på tillgångstak	6	4	3	3
Överskott (minus)/Underskott (plus)	50	54	64	56
Erfarenhetsbaserade justeringar avseende förvaltningstillgångar	1	1	1	0

Erfarenhetsbaserade justeringar för den förmånsbestämda förpliktelsen uppgår till -3 MSEK (-2).

#### Antaganden i beräkningar

2022-12-31	Sverige	Norge	Finland
Diskonteringsränta %	4,1%	3,2%	3,1%
Dödlighetstabell	DUS21	K2013	
2021-12-31	Sverige	Norge	Finland
Diskonteringsränta %	1,9%	1,5%	0,4%
Dödlighetstabell	DUS14	K2013	

Koncernen förväntar sig att göra utbetalningar under de kommande 12 månaderna avseende förmånsbestämda planer uppgående till 1 MSEK.

Givet pensionsskuldens storlek har ingen känslighetsanalys genomförts.

Åtaganden för ålderspension och familjepension för tjänstemän i Sverige tryggas genom en försäkring i Alecta. Enligt ett uttalande från Rådet för finansiell rapportering, UFR 10, är detta en förmånsbestämd plan som omfattar flera arbetsgivare. För räkenskapsår för vilket bolaget inte haft tillgång till sådan information som gör det möjligt att redovisa denna plan som en förmånsbestämd plan, skall en pensionsplan enligt ITP som tryggas genom en försäkring i Alecta redovisas som en avgiftsbestämd plan. Samma förutsättningar gäller för AFP-planen i Norge varför även den redovisas som avgiftsbestämd.

Årets avgifter för pensionsförsäkringar enligt ITP som är tecknade i Alecta uppgår till 156 MSEK (143). Alectas överskott kan fördelas till försäkringstagarna och/eller de försäkrade. Vid utgången av 2022 uppgick Alectas överskott i form av den kollektiva konsolideringsnivån till 172 procent (172). Den kollektiva konsolideringsnivån utgörs av marknadsvärdet på Alectas tillgångar i procent av försäkringsåtagandena beräknade enligt Alectas försäkringstekniska beräkningsantaganden, vilka inte överensstämmer med IAS 19. Uppgifter om den kollektiva konsolideringsnivån för AFP-planen i Norge saknas.



Quimper AB  
Org nr 559155-5551

## Not 31 Övriga avsättningar

<i>Koncern, MSEK</i>	2022-12-31	2021-12-31
Belopp vid årets början	21	29
Förvärv av dotterbolag	31	-
Nya/utökade avsättningar	24	12
Använda avsättningar	-25	-21
Omräkningsdifferenser	0	1
<b>Belopp vid årets slut</b>	<b>51</b>	<b>21</b>
<b>Övriga avsättningar</b>		
Omstrukturering	45	18
Garantiåtaganden	3	2
Övriga avsättningar	3	0
<b>Summa övriga avsättningar</b>	<b>51</b>	<b>21</b>
<b>Avsättningarna består av:</b>		
Långfristig del	15	1
Kortfristig del	36	20
<b>Summa avsättningar</b>	<b>51</b>	<b>21</b>

De avsättningar som tillkommit under 2022 är främst relaterade till förvärvet av Sanistål och arbetsbefriade med lön i den svenska verksamheten.

Använda avsättningar avser främst upplösning av avsättningar relaterade till omstruktureringar i Sverige och Norge.



Quimper AB  
Org nr 559155-5551

## Not 32 Upplupna kostnader och förutbetalda intäkter

<i>Koncern, MSEK</i>	2022-12-31	2021-12-31
Upplupna räntor	203	210
Upplupna semesterlöner	466	427
Upplupna bonuslöner	144	100
Upplupna sociala kostnader	151	67
Övriga poster	293	263
<b>Summa upplupna kostnader och förutbetalda intäkter</b>	<b>1 257</b>	<b>1 067</b>

<i>Moderbolag, MSEK</i>	2022-12-31	2021-12-31
Upplupna räntor	203	210
Upplupna semesterlöner	2	1
Upplupna bonuslöner	5	9
Övriga poster	5	7
<b>Summa upplupna kostnader och förutbetalda intäkter</b>	<b>214</b>	<b>227</b>



Quimper AB  
Org nr 659156-6561

## Not 33 Finansielle instrument og finansiell risikohandtering

### Koncern

Koncernens finansieringsavtal består av en senior og en revolverende facilitet. Dessa togs opp i samband med Quimper ABs förvärv av Ahtsell AB (publ) koncernen 2019. Ytterligere informasjon om finansieringen finns under refinansieringsrisk.

Koncernens finansiella tillgångar består av derivatinstrument, kundfordringar, långfristiga fordringar och aktier samt likvida medel.

Koncernens finansiella skulder består främst av lån som upptagits för att finansiera verksamheten, leverantörsskulder samt tilläggsköpeskillingar.

Finansiella tillgångar och skulder ger upphov till risker av olika slag, vilka främst hanteras med olika derivatinstrument.

Koncernen använder sig av derivatinstrument främst i syfte att:

- Omvandla rörligt förräntad upplåning till fastförentad upplåning.
- Minska koncernens exponering mot utländska valutor.

### Finansiell risikohandtering

Koncernens finanspolicy för hantering av finansiella risker har beslutats av styrelsen och bjuder ett ramverk av riktlinjer och regler i form av riskmandat för finansverksamheten. Den övergripande målsättningen för finansfunktionen är att de finansiella riskerna ska optimeras till en risknivå som ger ägarna god avkastning, inom ramen för det riskmandat som styrelsen lämnat.

Risikohandteringen sköts av koncernfinans enligt policyer som fastställts av styrelsen. Koncernfinans identifierar, utvärderar och säkrar finansiella risker i nära samarbete med koncernens operativa enheter. Styrelsen fastställer skriftliga principer såväl för den övergripande risikohandteringen som för specifika områden, såsom likviditetsrisk, valutarisk, ränterisk, refinansieringsrisk, användning av derivat samt placering av eventuell överlikviditet.

Internationell affärsverksamhet medför dagligen olika typer av risker. Riskerna kan delas in i två huvudkategorier; finansiella och kommersiella risker. De finansiella riskerna kan i sin tur delas in i fem huvudsakliga områden:

**Refinansieringsrisk:** Avser risken att förfallande lån inte kan refinansieras vid förfall, alternativt att befintliga lån sägs upp.

**Ränterisk:** Avser risken att koncernens resultat påverkas negativt av förändringar i räntenivån.

**Valutarisk:** Risken är uppdelad i transaktionsexponering och omräkningsexponering.

**Transaktionsexponering:** Avser risken att koncernens resultat minskas till följd av negativa valutakursförändringar.

**Omräkningsexponering i utländska nettotillgångar:** Avser risken för negativa eget kapital-effekter vid omräkning av utländska dotterbolags tillgångar och skulder till svenska kronor.

**Kreditrisk:** Avser risken att en motpart ej fullgör sina betalningsförpliktelser enligt avtal.

**Likviditetsrisk:** Avser risken att koncernen inte har tillräcklig likviditet för att fullgöra sina löpande betalningsförpliktelser.

### Refinansieringsrisk

Koncernens refinansieringsrisk är relaterad till de finansiella åtaganden som överenskommit med banker och andra långivare. Finanspolicyn anger att ingen enskild facilitet skall ha mindre än 1 år till förfall utan att arbetet kring refinansiering är pågående samt att snittlöplånetiden för koncernens faciliteter skall vara minst 1,5 år. På balansdagen var snittlöplånetiden cirka 3 år.

Koncernens finansieringsavtal består av en senior och en revolverende facilitet.

På balansdagen var den seniora faciliteten med förfalldag februari 2026 utnyttjad till fullo med totalt 20 120 MSEK och den revolverande faciliteten om 2 250 MSEK med förfalldag augusti 2025 var utnyttjad med 97 MSEK för bankgarantier och remburer. Samtliga faciliteter löper med rörlig ränta i EUR och SEK. Se vidare under Ränterisk. Kopplat till denna finansiering finns finansiella åtaganden, en så kallad kovanter, som koncernen kvartalsvis är skyldig att uppnå i de fall koncernen utnyttjar mer än 40% av den revolverande faciliteten efter avdrag för allokerad andel av faciliteten och kassa i koncernen.

De kovanter som koncernen mårts på är:

-Total nettoskuld i relation till konsoliderad EBITDA

För respektive komponent finns särskilda definitioner, bland annat utesluts vissa jämförelsestörande poster från EBITDA. På balansdagen var inte 40% av faciliteten utnyttjad och inget test gjordes.

Koncernens refinansieringsrisk är också avhängig koncernens möjlighet att refinansiera förfallande lån, alternativt betala förfallande lån ur eget befintligt finansiellt utrymme. Förfallostrukturen i finansieringen visas i tabellen nedan.

Vid årsskiftet hade koncernen en upplåning med eventuellt tillhörande rambelegg enligt följande:

Upplåning MSEK	Total upplåning 2022-12-31	Total kredit 2022-12-31	Total upplåning 2021-12-31	Total kredit 2021-12-31
Senior facilitet <sup>1)</sup>	20 120	-	18 490	-
Revolverande facilitet <sup>2)</sup>	-	2 250	-	2 250
Skulder till koncernföretag <sup>3)</sup>	12 467	-	11 706	-
Övrigt	7	-	-	-
<b>Totalt<sup>4)</sup></b>	<b>32 594</b>	<b>2 250</b>	<b>30 196</b>	<b>2 250</b>

### Koncernens lånefallostruktur avseende skulder till kreditinstitut och koncernföretag

Förfall MSEK	2022-12-31	2021-12-31
2023	7	-
2024	-	-
2025	-	-
2026	20 120	18 490
>2027	12 467	11 706
<b>Totalt<sup>4)</sup></b>	<b>32 594</b>	<b>30 196</b>

<sup>1)</sup> Löper med rörlig ränta och i valutorna EUR och USD

<sup>2)</sup> Den revolverande faciliteten kan utöver upplåning i olika valutor disponeras för checkrättningskrediter i flertalet valutor med rörlig ränta, bankgarantier och remburer. I december 2022 var 97 MSEK utnyttjad för bankgarantier och remburer.

<sup>3)</sup> Löper med fast ränta i SEK. Belopp inklusive upplånen ränta.

<sup>4)</sup> Skiltade från belopp i balansräkningen beror på balanserade uppläggsavgifter på lån.



Qulmper AB  
Org nr 559165-6551

## Förfallstruktur leasingkuld

MSEK	2022-12-31	2021-12-31
Inom 1 år	837	586
Förfalltidpunkt, 1-5 år från balansdagen	1 913	1 459
Förfalltidpunkt, senare än fem år	804	817
<b>Totalt</b>	<b>3 554</b>	<b>2 862</b>

## Total förfallstruktur

MSEK	2022-12-31	2021-12-31
Inom ett år	843	586
Förfalltidpunkt, 1-5 år från balansdagen	22 033	1 459
Förfalltidpunkt, senare än fem år	13 271	31 013
<b>Totalt <sup>6)</sup></b>	<b>36 148</b>	<b>33 058</b>

## Ränterisk

Koncernens ränterisk avser risken att förändringar i räntenivån påverkar resultatet negativt genom att lånekostnaderna ökar. Ränterisk kan motverkas dels genom räntebindning av lån, dels genom användandet av olika typer av finansiella derivatinstrument, exempelvis s.k. fastränteswapar, räntevalutaswapar, räntetak och räntegolv. Ränterisk hanteras på koncernnivå av koncernfinans med hjälp av de instrument som styrelsen beslutat om. Finanspolicyn anger att 50-90% av koncernens lån inklusive räntesäkringar skall löpa till fast ränta. Inklusive säkringar löpte 88% av lånen till fast ränta på balansdagen. Vid utgången av året fanns åtta räntevalutaswapar om totalt 1 603 MEUR som förfaller april 2024, i dessa erhåller bolaget EURIBOR plus en marginal om 3,50% och betalar fast ränta i SEK. I swaparna finns nollprocentsgolv där koncernen vid negativ rörlig ränta erhåller differensen mellan den rörliga räntan och 0%. Den viktigaste rörliga räntan är EURIBOR.

Givet samma låneskuld, säkringar och samma räntebindningsstider som vid 31 december 2022 skulle en förändring av marknadsräntan med 100 räntepunkter (1 procentenhet) förändra räntekostnaderna med cirka MSEK 23 (21). Exkluderat säkringar skulle räntekostnaderna förändras med cirka 191 (189) MSEK.

## Skulder till kreditinstitut och räntebindning fördelat per valuta före räntevalutaswapar, MSEK

Valuta	2022-12-31			2021-12-31		
	Skulder till kreditinstitut	Andel i %	Räntebindning, dagar	Skulder till kreditinstitut	Andel i %	Räntebindning, dagar
SEK	0	0%	0	0	0%	0
EUR	20 120	100%	3	18 490	100%	4
<b>Totalt</b>	<b>20 120</b>	<b>100%</b>	<b>3</b>	<b>18 490</b>	<b>100%</b>	<b>4</b>

Effektiv ränta på balansdagen var	2022-12-31			2021-12-31		
	SEK	EUR	USD	SEK	EUR	USD
Lån <sup>6)</sup>	-	4,09%	-	-	3,25%	-

## Skulder till kreditinstitut och räntebindning fördelat per valuta efter räntevalutaswapar, MSEK

Valuta	2022-12-31			2021-12-31		
	Skulder till kreditinstitut	Andel i %	Räntebindning, dagar	Skulder till kreditinstitut	Andel i %	Räntebindning, dagar
SEK	16 775	88%	457	16 775	89%	822
EUR	2 280	12%	3	2 095	11%	4
<b>Totalt <sup>6), 7)</sup></b>	<b>19 055</b>	<b>100%</b>	<b>460</b>	<b>18 870</b>	<b>100%</b>	<b>731</b>

Effektiv ränta på balansdagen var	2022-12-31		2021-12-31	
	SEK	EUR <sup>8)</sup>	SEK	EUR <sup>8)</sup>
Lån inklusive räntesäkringar <sup>8)</sup>	4,79%	-0,41%	4,79%	1,29%

6) Skillnaden från belopp i balansräkningen beror på balanserade uppläggsavgifter på lånen.

7) Exklusive balanserade uppläggsavgifter på lånen och kortfristiga lån om 8 MSEK i förvärvade bolag som ännu inte amorterats.

8) Skillnaden mot belopp i balansräkningen beror på skillnaden mellan valutasäkringskursen och balansdagskursen.

9) Marginalen på koncernens seniora lån i EUR var på balansdagen 2,925% (3,25%) plus EURIBOR, i räntevalutaswaparna erhöles 3,5% (3,5%) plus EURIBOR.

## Valutarisk

Änsett transaktionsexponering är koncentrerad till import av varor och till lån i utländsk valuta. Finanspolicyn anger att framtida betalningsflöden kan säkras upp till tolv månader framåt. Säkringar av transaktionsexponering från import var vid årskiftet begränsad till säkringar på leverantörsskulden i utländsk valuta. I och med att koncernen har lån i utländsk valuta uppstår en exponering, se ovan skulder till kreditinstitut fördelat per valuta. Finanspolicyn anger att när det är motiverat ur ett kommersiellt perspektiv sträva efter att lån per valuta ska spegla EBITDA per valuta i koncernen.



Quimper AB  
Org nr 558155-5581

Basert på inntøker og kostnader i utländska valutor för perioden januari till december 2022 medför fem procentenheters förändring av den svenska kronan mot övriga valutor, exklusive valutastörningar, en rörelseresultatpåverkan på årsbasis om cirka 43 MSEK. Till följd av att koncernen använder så kallade equity hedgar (se vidare not 29) får en förändring av valutakurserna inte någon påverkan på finansnettot vid omräkning av lån i utländsk valuta. Bolag inom koncernen har kassa i annan valuta än sin redovisningsvaluta vilket vid valutaförändringar leder till omvärderingseffekter i finansnettot. Exponeringen förändras dag till dag och koncernen har ingått valutaswapar för att minska påverkan av valutaförändringar.

Koncernen har ett antal innehav i utlandsverksamheter vilkas nettotillgångar är utsatta för omräkningsexponering. Se tabell nedan.

#### Exponerade utländska nettotillgångar per land, MSEK

Koncernen	2022-12-31			2021-12-31		
	Nettotillgångar	Säkrat	Netto	Nettotillgångar	Säkrat	Netto
EUR (Finland och Estland)	1 958	-1 958	-	1 683	-1 683	-
DKK (Danmark)	243	-	243	180	-	180
NOK (Norge)	3 092	-	3 092	2 702	-	2 702
PLN (Polen)	9	-	9	0	-	0
<b>Totalt</b>	<b>5 302</b>	<b>-1 958</b>	<b>3 343</b>	<b>4 565</b>	<b>-1 683</b>	<b>2 882</b>

Under 2021 och 2022 har Ahnise valt att säkra nettotillgångar i Finland och Estland till den del det fanns externa lån i koncernen i motsvarande valuta, för övriga länder tillämpades ingen säkringsredovisning.

#### Verkligt värde

##### Beräkning av verkligt värde

Verkligt värde för finansiella instrument som inte handlas på en aktiv marknad fastställs med hjälp av olika värderingstekniker. Koncernen använder ett antal olika metoder och gör antaganden som baseras på de marknadsförhållanden som råder på balansdagen. Noterade marknadspriser eller mäklarnoteringar för likartade instrument används för långfristiga skulder. Andra tekniker, såsom beräkning av diskonterade kassaflöden, används för att fastställa verkligt värde för resterande finansiella instrument. Det verkliga värdet för räntevalutaswapar och valutaswapar baseras på förmedlande externa värderingar, vars rimlighet prövas.

Redovisat värde för kundfordringar och leverantörsskulder förutsätts motsvara deras verkliga värden.

Verkligt värde på finansiella skulder beräknas, för upplysning i not, genom att diskontera det framtida kontrakterade kassaflödet till den aktuella marknadsränta som är tillgänglig för Koncernen för liknande finansiella instrument.

Vad gäller den externa upplåningen så förekommer inte några materiella avvikelser mellan redovisat värde och verkligt värde, då koncernens upplåning är till rätlig ränta. Koncernen har ej heller några övriga finansiella tillgångar eller skulder utanför balansräkningen.

#### Redovisat värde på finansiella instrument

MSEK	Redovisat värde 2022-12-31	Verkligt värde 2022-12-31			Total
		Nivå 1	Nivå 2	Nivå 3	
<b>Finansiella tillgångar värderade till verkligt värde</b>					
Andra långfristiga fordringar	45	-	45	-	45
Finansiella placeringar	4	-	4	-	4
Räntevalutaswapar	1 613	-	1 613	-	1 613
Valutaswapar	0	-	0	-	0
Valutatermin	4	-	4	-	4
	<b>1 666</b>				<b>1 666</b>
<b>Finansiella tillgångar värderade till upplupet anskaffningsvärde</b>					
Kundfordringar	6 542				6 542
Likvida medel	3 788				3 788
	<b>10 330</b>				<b>10 330</b>
<b>Finansiella skulder värderade till verkligt värde</b>					
Villkorade tilläggsköpeskillingar	242	-	-	242	242
	<b>242</b>				<b>242</b>
<b>Finansiella skulder värderade till upplupet anskaffningsvärde</b>					
Banklån	19 914				19 914
Skulder till koncernföretag	12 467				12 467
Leasingskulder	3 554				3 554
Övriga räntebärande skulder	81				81
Leverantörsskulder	9 515				9 515
	<b>45 531</b>				<b>45 531</b>
<b>Redovisat värde 2021-12-31</b>					
MSEK	Redovisat värde 2021-12-31	Verkligt värde 2021-12-31			Total
		Nivå 1	Nivå 2	Nivå 3	
<b>Finansiella tillgångar värderade till verkligt värde</b>					
Andra långfristiga fordringar	4	-	4	-	4
Finansiella placeringar	3	-	3	-	3
Valutatermin	0	-	0	-	0
	<b>7</b>				<b>7</b>
<b>Finansiella tillgångar värderade till upplupet anskaffningsvärde</b>					
Kundfordringar	4 658				4 658
Likvida medel	4 531				4 531
	<b>9 189</b>				<b>9 189</b>
<b>Finansiella skulder värderade till verkligt värde</b>					
Valutaswapar	0	-	0	-	0
Räntevalutaswapar	536	-	536	-	536
Villkorade tilläggsköpeskillingar	68	-	-	68	68
	<b>603</b>				<b>603</b>



Qulmper AB  
Org nr 658155-5651

Finansielle skulder værderede till upplupet anskaffingsvärde	
Banklån	18 217
Skulder till koncernföretag	11 706
Leasingskulder	2 862
Leverantörsskulder	7 523
	<b>40 309</b>

För övriga långfristiga skulder, vilka avser ännu ej utbetald tilläggsköpeskilling, har Nivå 3 använts för att fastställa det verkliga värdet.

#### Årets förändring där Nivå 3 använts för att fastställa verkligt värde

MSEK	2022-12-31	2021-12-31
Ingående balans	68	–
Förvärv	206	66
Reglerade tilläggsköpeskillingar	–	–
Årets verkligt värde justering	-31	2
Utgående balans	<b>242</b>	<b>68</b>

Skillnaden mellan verkligt värde och redovisat värde för finansiella tillgångar och skulder är marginell.

Verkligt värde för finansiella placeringar, vilka ej är börsnoterade, har ej kunnat fastställas på ett tillförlitligt sätt, vilket lett till att de värderades till anskaffningsvärde efter erforderliga nedskrivningar.

#### Likvida medel

MSEK	2022-12-31	2021-12-31
Följande delkomponenter ingår i likvida medel		
Kassa och banktillgodohavanden	3 389	4 531
Kortfristiga placeringar, jämställda med likvida medel	396	–
Summa likvida medel	<b>3 788</b>	<b>4 531</b>

Kortfristiga placeringar har klassificerats som likvida medel med utgångspunkt att:

- De har en obetydlig risk för värdefluktuationer
- De kan lätt omvandlas till kassamedel
- De har en kort löptid

#### Kreditrisk

Kreditrisk uppstår genom likvida medel, derivatinstrument och tillgodohavanden hos banker och finansinstitut samt kreditexponeringar gentemot kunder, inklusive utestående fordringar. Koncernens kreditpolicy anger riktlinjer för att försäljningen sker till kunder med lämplig kreditbakgrund, samt att kreditbeslut fattas av personer med rätt behörighet. Samtliga av koncernens kunder kreditbedöms av kreditavdelningar på landnivå. Kreditpolicyens efterlevnad följs upp av respektive lands kreditavdelning. Detta sker med hjälp av inbyggt systemstöd i affärssystemet vad gäller vem som har rätt att bevilja vad, dels genom löpande kontroll av attester och beviljningar. Individuella risklimitar fastställs baserat på interna eller externa kreditbedömningar i enlighet med de gränser som satts. Användningen av kreditgränser följs upp regelbundet. Koncernens maximala exponering för kreditrisk utgörs av det redovisade värdet på företagets finansiella tillgångar. Koncernens totala kreditrisk följs även upp via en särskild databesapplikation, vilket möjliggör analys av det totala reskontravärdet ner på lägsta nivå. Se vidare not 27 Kundfordringar.

#### Likviditetsrisk

Försiktighet i hantering av likviditetsrisk innebär att inneha tillräckliga likvida medel och säljbara värdepapper, tillgänglig finansiering genom tillräckliga avtalade kreditmöjligheter och möjligheten att stänga marknadspositioner. På grund av den dynamiska beskaffenheten hos den underliggande verksamheten strävar koncernens finansavdelning efter att bibehålla flexibiliteten i finansieringen genom att upprätthålla avtal om lyftningsbara krediter. Finanspolicyn anger att koncernens likviditetsreserv skall uppgå till minst 4% av koncernens nettoomsättning på årsbasis. Se tabeller nedan avseende likviditetsreserv och förfallostruktur på koncernens leverantörsskulder, samt se tabeller ovan för förfallostruktur på lån samt räntevillkor.

#### Koncernen

MSEK	2022-12-31	2021-12-31
Följande delkomponenter ingår i likviditetsreserv		
Kassa och banktillgodohavanden	3 788	4 531
Kortfristiga placeringar, jämställda med likvida medel	–	–
Ej utrycktade revolverande kreditfaciliteter <sup>3)</sup>	2 153	2 154
Summa likvida medel	<b>5 941</b>	<b>6 685</b>

#### Förfallostruktur leverantörsskulder

#### Koncernen

MSEK	2022-12-31	2021-12-31
Ej förfallna	7 807	6 391
Inom en månad	1 638	1 086
Längre än en månad men högst tre månader	67	37
Längre än tre månader	4	10
Totalt	<b>9 516</b>	<b>7 523</b>



Quimper AB  
Org nr 659/55-5651

## Moderbolaget

Moderbolagets finansiering består i hovedsak av lån från moderbolaget oppgående till 12 467 MSEK. Dette lån togs i samband med förvärv av Ahlsell AB (publ) koncernen.

MSEK	Total upplåning		Total kredit	
	2022-12-31	2022-12-31	2021-12-31	2021-12-31
Senior facilitet <sup>9)</sup>	20 120	–	18 490	–
Revolverande facilitet <sup>10)</sup>	–	2 250	–	2 250
Skulder till koncernföretag <sup>11)</sup>	12 467	–	11 706	–
<b>Totalt</b>	<b>32 587</b>	<b>2 250</b>	<b>30 196</b>	<b>2 250</b>

## Likvida medel

MSEK	2022-12-31	2021-12-31
<i>Följande delkomponenter ingår i likvida medel</i>		
Kassa och banktillgodoavändan	12	–
Kortfristiga placeringar, jämställda med likvida medel	397	–
<b>Summa likvida medel</b>	<b>409</b>	<b>–</b>

Kortfristiga placeringar har klassificerats som likvida medel med utgångspunkt att:

- De har en obetydlig risk för värdefluktuationer
- De kan lätt omvandlas till kassamedel
- De har en kort löptid

Quimper AB har finansiella fordringar och finansiella skulder till koncernföretag, se vidare not 23, samt not 40 Upplysningar om närstående.

## Valutakurser som använts i bokslutet

Valuta	2022-12-31		2021-12-31	
	Genomsnittskurs	Balansdagskurs	Genomsnittskurs	Balansdagskurs
EUR	10,632	11,126	10,145	10,227
NOK	1,052	1,057	0,998	1,025
DKK	1,429	1,486	1,364	1,375
PLN	2,269	2,374	2,223	2,226
RUB	–	–	0,117	0,122

9) Löper med rörlig ränta och i valutan EUR

10) Den revolverande faciliteten kan utöver upplåning i olika valutor disponeras för checkräkningskrediter i fleralet valutor med rörlig ränta, bankgarantier och rembursar. I december 2022 var 97 MSEK utnyttjat av dotterbolagen för bankgarantier och rembursar.

11) Löper med fast ränta i SEK och förfaller i augusti 2028. Belopp inklusive upplupen ränta.



Quimper AB  
Org nr 559155-5551

## Not 34 Eventualforpliktelser og ställda säkerheter

<i>Koncern, MSEK</i>	2022-12-31	2021-12-31
Eventualforpliktelser	Inga	Inga
<b>Ställda säkerheter</b>		
Fastighetsinteckningar	5	5
Banktillgodohavanden	2 821	4 406
<b>Summa ställda säkerheter</b>	<b>2 826</b>	<b>4 411</b>

Aktierna i Ahlsell AB (publ) (org nr 556882-8916) och aktier i dotterbolag är säkerhet för den externa upplåningen och det finns därav begränsningar när det gäller avyttringar av innehav.

Koncernens derivat har pantsatts som säkerhet för den externa upplåningen. Vid årsskiftet var värdet på derivaten 1 617 MSEK.



Quimper AB  
Org nr 559155-5551

## Not 35 Erhållna / erlagda räntor

<i>Koncern, MSEK</i>	2022-01-01- 2022-12-31	2021-01-01- 2021-12-31
Erhållen ränta	41	14
Erlagd ränta	-838	-1 040

Ovanstående inkluderar inte räntebetalningar avseende leasingskuld. Se vidare not 6 för räntekostnader relaterade till leasingskulden.



Quimper AB  
Org nr 559155-5551

## Not 36 Justeringar för poster som inte ingår i kassaflödet m m

<i>Koncern, MSEK</i>	2022-01-01- 2022-12-31	2021-01-01- 2021-12-31
Av- och nedskrivningar av materiella och immateriella tillgångar	1 503	1 388
Kapitaliserade och upplupna räntor	1 154	977
Orealiserade kursdifferenser	1 646	382
Värdeförändring vid omvärdering av ränte- och valutaderivat	-2 140	-617
Rearesultat försäljning av anläggningstillgångar	1	4
Rearesultat försäljning av dotterföretag	-	-2
Av- och nedskrivningar av balanserade finansieringsavgifter	67	179
Avsättningar till pensioner	1	-3
Övriga avsättningar	-4	-32
Negativ goodwill	-165	-
Övriga ej likviditetspåverkande poster	-18	8
<b>Totalt</b>	<b>2 045</b>	<b>2 285</b>

<i>Moderbolag, MSEK</i>	2022-01-01- 2022-12-31	2021-01-01- 2021-12-31
Kapitaliserade och upplupna räntor	858	691
Orealiserade kursdifferenser	1 445	346
Värdeförändring vid omvärdering av ränte- och valutaderivat	-2 140	-617
Av- och nedskrivningar av balanserade finansieringsavgifter	67	179
<b>Totalt</b>	<b>229</b>	<b>598</b>

## Poster som inte ingår i det operativa kassaflödet

<i>Koncern, MSEK</i>	2022-01-01- 2022-12-31	2021-01-01- 2021-12-31
Av- och nedskrivningar av materiella och immateriella tillgångar	1 503	1 388
Avsättningar till pensioner	1	-3
Rearesultat försäljning av anläggningstillgångar	1	4
Rearesultat försäljning av dotterföretag	0	-2
Övriga avsättningar	-4	-32
Negativ goodwill	-165	-
Leasingutbetalningar ej inkluderade i rörelseresultatet	-761	-711
<b>Totalt</b>	<b>575</b>	<b>645</b>





Qulmper AB  
Org nr 559155-5551

## Not 37 Förvärv av rörelse

### Rörelseförvärv 2022-01-01–2022-12-31

I januari förvärvades Grønvold Maskinservice AS i Norge och Verktygsboden Erfilux AB i Sverige. Verktygsboden är en e-handelsaktör specialiserad mot verkstad & garage, men har också en fysisk butik i Borås (Sverige). Bolaget har 42 anställda och säljer till såväl professionella kunder som konsumenter via sina sajter verktygsboden.se och pelatools.com. Bolagets produktsortiment är viktigt för Ahlsell och förvärvet stärker Ahlsells position speciellt mot mekaniker inom fordonsindustrin. Bolaget har 42 anställda och omsätter cirka 200 MSEK.

Grønvold Maskinservice AS levererar verktyg, infästning, skyddsutrustning samt förmödenheter av hög kvalitet till den norska marknaden. Ahlsell får genom förvärvet tillgång till Grønvold Maskins höga tillgänglighet samt spetskompetens och mycket uppskattade serviceverkstad som ger Ahlsells kunder möjlighet att underhålla och reparera sina verktyg. Bolaget har en årlig omsättning på cirka 200 MSEK och 49 anställda.

I mars förvärvades TMT Maskinvaruhus AB i Sverige och Skogheim Profil & Yrkesklær AS i Norge. TMT Maskinvaruhus distribuerar handverktyg, elhandmaskiner, svetsutrustning, infästning och industriförmödenheter. Bolaget har 3 anställda och en årsomsättning på cirka 20 MSEK.

Skogheim Profil & Yrkesklær är en välkänd aktör i Østfold (Norge) med ett brett sortiment av högkvalitativa arbetskläder och skyddsutrustning för professionella kunder. Förvärvet stärker Ahlsells position i regionen och breddar utbudet för såväl Ahlsells som Skogheims kunder. Bolaget har 12 anställda och en årsomsättning på cirka 30 MSEK.

I april förvärvades EL-Parts Oy i Finland och Skånebeslag AB och Skånebeslag snickeri AB i Sverige. EL-Parts Oy erbjuder professionella elinstallatörer en kostnadseffektiv distributionskanal för sina inköp. Bolaget har 16 anställda och en årsomsättning på cirka 100 MSEK där 60 procent av omsättningen sker via e-handel.

Skånebeslag och Skånesnickeri ligger i framkant när det gäller specialanpassade lösningar för bygg- och fastighetskunder, de utvecklar ständigt sitt sortiment inom beslag och inredning samt har ett kundfokus som passar Ahlsells kultur. Ahlsell får genom förvärvet tillgång till Skånebeslags hela kompetens och sortiment samt, genom förvärvet av Skånesnickerier, möjlighet att lära sig ett nytt produktområde med spetskompetens inom återbruk, renovering och cirkulärt. Bolaget har 14 anställda och en årsomsättning på cirka 40 MSEK.

I september förvärvades Oy TorAFors Ab i Finland och Neo-Select AS i Norge.

TorAFors Ab är en finsk webbutik med försäljning av verktyg och maskiner till verkstad och garage. Bolaget har en årlig omsättning på 5 MSEK.

Neo-Select säljer verktyg, förmödenheter, arbetskläder och personlig skyddsutrustning från sin butik i Lier (Norge) och via sin webshop. Neo-Select skapar mervärde för sina kunder genom högkvalitativa produkter, hög servicegrad och specialistkompetens. Förvärvet bidrar till att stärka Ahlsells position inom de aktuella segmenten samtidigt som Neo-Selects kunder får tillgång till ett mer omfattande produktsortiment och ett bredare logistikerbjudande. Bolaget har 17 anställda och en årsomsättning på cirka 58 MSEK.

I november förvärvades Malkit Oy i Finland, PK Produkter AB i Sverige och Intec Pumper AS i Norge.

Malkit erbjuder genom fem butiker i Helsingfors och Åbo sina kunder ett komplett utbud av fastighetsförvaltnings- och underhållsprodukter samt tjänster för fastighets säkerhet. Malkit skapar också mervärde för kunderna genom sin expertis och högkvalitativa kundservice. Förvärvet av Malkit utgör en viktig förstärkning för Ahlsells segment inom facility management. Bolaget har 26 anställda och en årsomsättning på cirka 80 MSEK.

PK Produkter är en ledande leverantör av produkter inom hållbar miljö säkerhet med stor specialistkunskap. Bolaget bearbetar industri- och byggkunder med helhetslösningar för spillberedskap och vätskehantering. De erbjuder även kundanpassade lösningar för att hantera och lagra oljor, kemikalier och andra miljöfarliga ämnen på ett säkert sätt så att inte människor och natur kommer till skada. Bolaget har 10 anställda och en årsomsättning på cirka 40 MSEK.

Intec Pumper erbjuder sina kunder kompletta lösningar för pumpning av vatten och avloppsvatten, liksom helt kundunika lösningar för prefabricering av pumpstationer. Bolaget har en bred kundportfölj bestående av entreprenörer, väg- och tunnelbyggare, rörmokare, fiskodlare samt offshore- och marin kunder inom såväl offentlig som privat sektor. För både Intec Pumpers och Ahlsells kunder bidrar förvärvet till att skapa ett ännu bredare erbjudande. Bolaget har 25 anställda och en årsomsättning på cirka 210 MSEK.

I december förvärvades en tomt Hallsberg genom förvärvet av NA Fastigheter Förvaltning 6 AB.

Efter konkurrensmyndighetens godkännande förvärvades i december Sanistål AS. Sanistål är en dansk distributör och värdeskapande sourcingpartner till verksamheter inom bygg och industri. Företaget omsätter 5 600 MSEK och har 1 200 medarbetare. Geografiskt har Sanistål verksamhet i Danmark, Lettland och Litauen. Företaget har ett stort butiksnät med 48 butiker, varav 34 butiker i Danmark. Ahlsell och Sanistål kommer tillsammans att skapa en stark plattform för att ge professionella kunder i Danmark ett ännu starkare fullserviceerbjudande.

### Koncern, MSEK

Bolag	Land	Förvärvstidpunkt	Ågarprocent
Grønvold Maskinservice AS	Norge	2022-01-04	100%
Verktygsboden Erfilux AB	Sverige	2022-01-05	100%
TMT Maskinvaruhus AB	Sverige	2022-03-01	100%
Skogheim Profil & Yrkesklær AS	Norge	2022-03-03	100%
EL-Parts Oy	Finland	2022-04-04	100%
Skånebeslag AB	Sverige	2022-04-05	100%
Skånebeslag snickeri AB	Sverige	2022-04-05	100%
Oy TorAFors Ab	Finland	2022-09-02	100%
Neo-Select AS	Norge	2022-09-08	100%
Malkit Oy	Finland	2022-11-01	100%
PK Produkter AB	Sverige	2022-11-02	100%
Intec Pumper AS	Norge	2022-11-03	100%
NA fastigheter förvaltning 6 AB	Sverige	2022-12-22	100%
Sanistål AS	Danmark	2022-12-23	100%

Utöver ovanstående har även förvärv gjorts efter balansdagen, se vidare not 42.

### Förvärvspris per segment

Sverige	445
Norge	749
Finland	105
Danmark	1 153
Övriga	–
<b>Summa förvärvspris</b>	<b>2 451</b>



Qulmper AB  
Org nr 559155-5551

Nedan följer uppgifter om förvärvade nettotillgångar och goodwill.

De tillgångar och skulder som ingick i förvärven år följande:	Sanistål			Övriga förvärv		
	Redovisat värde före förvärvet	Verkligt värde justering	Redovisat värde redovisat i koncernen	Redovisat värde före förvärvet	Verkligt värde justering	Redovisat värde redovisat i koncernen
Likvida medel	106	-	106	63	-	63
Kundrelationer	-	477	477	-	199	199
Varumärke	-	46	46	-	-	-
Övriga immateriella anläggningstillgångar	251	-	251	5	-	5
Materiella anläggningstillgångar	608	-	608	37	-	37
Varulager	877	-	877	219	-	219
Fordringar	918	-	918	115	-	115
Skulder	-1 957	-	-1 957	-365	-	-365
Uppskjutna skatteskulder, netto	105	-115	-10	-1	-43	-44
<b>Nettotillgångar</b>	<b>909</b>	<b>409</b>	<b>1 318</b>	<b>72</b>	<b>157</b>	<b>229</b>
Förvärvade nettotillgångar			1 318			229
Koncerngoodwill			-165			911
Erlagd köpeskillning			-1 153			-1 299
Verov ej ännu utbetalad tilläggsköpeskillning			-			164
Avgår likvida medel i förvärvade bolag			106			63
<b>Påverkan på koncernens likvida medel</b>			<b>-1 047</b>			<b>-1 072</b>
						<b>-2 119</b>

Förutom förvärvet av Sanistål visas förvärvade nettotillgångar och goodwill på en aggregerad nivå mot bakgrund av att förvärven är immateriella för koncernen som helhet.

Den goodwill som uppstått vid förvärven är hänförlig till de synergieffekter som förväntas uppstå.

Den totala köpeskillningen för Grønvold Maskinservice AS bestod av en bas- och en villkorad tilläggsköpeskillning. I förvärsanalysen värderades tilläggsköpeskillningen till 61 MSEK, vilken är beroende av resultatutvecklingen i bolaget och beräknad utifrån det mest sannolika utfallet. Tilläggsköpeskillningen förfaller till betalning om 2 år. Beroende på hur villkoren uppfylls blir utfallet, vid tidpunkten för reglering, i intervallet 0-50 MSEK.

Den totala köpeskillningen för Verktygsboden Erfilux AB bestod av en bas- och en villkorad tilläggsköpeskillning. I förvärsanalysen värderades tilläggsköpeskillningen till 39 MSEK, vilken är beroende av resultatutvecklingen i bolaget och beräknad utifrån det mest sannolika utfallet. Tilläggsköpeskillningen förfaller till betalning om 3 år. Beroende på hur villkoren uppfylls blir utfallet, vid tidpunkten för reglering, i intervallet 0-87 MSEK.

Den totala köpeskillningen för Skogheim Profil & Yrkesklær AS bestod av en bas- och en villkorad tilläggsköpeskillning. I förvärsanalysen värderades tilläggsköpeskillningen till 6 MSEK, vilken är beroende av resultatutvecklingen i bolaget och beräknad utifrån det mest sannolika utfallet. Tilläggsköpeskillningen förfaller till betalning om 2 år. Beroende på hur villkoren uppfylls blir utfallet, vid tidpunkten för reglering, i intervallet 0-6 MSEK.

Den totala köpeskillningen för Oy Torafors AB bestod av en bas- och en villkorad tilläggsköpeskillning. I förvärsanalysen värderades tilläggsköpeskillningen till 2 MSEK, vilken är beroende av resultatutvecklingen i bolaget och beräknad utifrån det mest sannolika utfallet. Tilläggsköpeskillningen förfaller till betalning om 3 år. Beroende på hur villkoren uppfylls blir utfallet, vid tidpunkten för reglering, i intervallet 0-2 MSEK.

Den totala köpeskillningen för Neo-Select AS bestod av en bas- och en villkorad tilläggsköpeskillning. I förvärsanalysen värderades tilläggsköpeskillningen till 7 MSEK, vilken är beroende av resultatutvecklingen i bolaget och beräknad utifrån det mest sannolika utfallet. Tilläggsköpeskillningen förfaller till betalning om 2 år. Beroende på hur villkoren uppfylls blir utfallet, vid tidpunkten för reglering, i intervallet 0-7 MSEK.

Den totala köpeskillningen för Intec Pumper AS bestod av en bas- och en villkorad tilläggsköpeskillning. I förvärsanalysen värderades tilläggsköpeskillningen till 32 MSEK, vilken är beroende av resultatutvecklingen i bolaget och beräknad utifrån det mest sannolika utfallet. Tilläggsköpeskillningen förfaller till betalning om 2 år. Beroende på hur villkoren uppfylls blir utfallet, vid tidpunkten för reglering, i intervallet 0-42 MSEK.

Den totala köpeskillningen för Malkit Oy bestod av en bas- och en villkorad tilläggsköpeskillning. I förvärsanalysen värderades tilläggsköpeskillningen till 10 MSEK, vilken är beroende av resultatutvecklingen i bolaget och beräknad utifrån det mest sannolika utfallet. Tilläggsköpeskillningen förfaller till betalning om 2 år. Beroende på hur villkoren uppfylls blir utfallet, vid tidpunkten för reglering, i intervallet 0-10 MSEK.

Hade samföra 2022 års förvärv skett första januari hade koncernens omsättningen varit cirka 5 600 MSEK högre och EBITA hade varit cirka 230 MSEK högre.

Då flertalet av de förvärvade verksamheterna integreras i Ahlsells befintliga verksamhet omgående efter förvärvstidpunkten kan upplysningar om hur mycket de förvärvade bolagen bidragit med till koncernens omsättning och resultat inte lämnas.

Ahlsell anser analysen av de förvärvade nettotillgångarna som preliminär och de verkliga värdena kan därför komma att ändras.



Quimper AB  
Org nr 559155-5551

## Rörelseförvärv 2021-01-01--2021-12-31

### Koncern, MSEK

Bolag	Land	Förvärvstidpunkt	Ägarprocent
Tomas AS	Norge	2021-01-08	100%
Vent Group Nordic AB	Sverige	2021-01-13	100%
Solutioneuropean Europe AB	Sverige	2021-03-01	100%
Marie Swärds Svets & Verktygs AB	Sverige	2021-07-01	100%
Kartecon Oy	Finland	2021-08-11	100%
T Bentsen AS	Norge	2021-08-31	100%
Jan Atle Jakobsen Engros AS	Norge	2021-09-01	100%
Ducatel AS	Norge	2021-10-07	100%
Vaga Tehnika Eesti OÜ	Estland	2021-11-01	100%
Lognet Team Oy	Finland	2021-11-02	100%

### Förvärvspris per segment

Sverige	207
Norge	327
Finland	79
Danmark	-
Övriga	24
<b>Summa förvärvspris</b>	<b>636</b>

De tillgångar och skulder som ingick i förvärven är följande:	Redovisat värde före förvärvet	Verkligt värde justering	Redovisat värde redovisat i koncernen
Likvida medel	99	-	99
Kundrelationer	-	66	66
Övriga immateriella anläggningstillgångar	1	-	1
Materiella anläggningstillgångar	14	9	22
Varulager	121	-5	116
Fordringar	98	-	98
Skulder	-192	-	-192
Uppskjutna skatteskulder, netto	-3	-14	-17
<b>Nettotillgångar</b>	<b>136</b>	<b>56</b>	<b>191</b>
Förvärvade nettotillgångar			<b>191</b>

<b>Koncerngoodwill</b>	<b>381</b>
Erlagd köpeskilling	-636
Varav ej ännu utbetald tilläggsköpeskilling	64
Avgår likvida medel i förvärvade bolag	99
<b>Påverkan på koncernens likvida medel</b>	<b>-473</b>

Mot bakgrund av att förvärven är immateriella för koncernen som helhet visas förvärvade nettotillgångar och goodwill på en aggregerad nivå.

Den goodwill som uppstått vid förvärven är hänförlig till de synergieffekter som förväntas uppstå.

Då de förvärvade verksamheterna integreras i Ahlsells befintliga verksamhet omgående efter förvärvstidpunkten kan upplysningar om hur mycket de förvärvade bolagen bidragit med till koncernens omsättning och resultat inte lämnas.

Förvärvsanalyserna av samtliga genomförda förvärv under 2021 är slutliga och inga ändringar har gjorts utifrån det som tidigare presenterats.



Quimper AB  
Org nr 559155-5551

## Not 38 Jämförelsestörande poster


I syfte att förbättra jämförbarheten mellan åren presenteras EBITA exklusive jämförelsestörande poster i not 2. Med jämförelsestörande poster avses större poster som stör jämförelsen så till vida att de inte återkommer med samma regelbundenhet som andra poster.

Koncern, MSEK  
Jämförelsestörande poster 2022-01-01--2022-12-31

Typ av kostnad/intäkt	Segment	Belopp
Negativ goodwill vid förvärv av Sanistål	Danmark	165
Transaktionskostnader i samband med förvärv av Sanistål	Danmark	-45
<b>Summa jämförelsestörande poster</b>		<b>120</b>

Koncern, MSEK  
Jämförelsestörande poster 2021-01-01--2021-12-31

Typ av kostnad/intäkt	Segment	Belopp
Engångskostnader för projekt i samband med strategisk marknadsanalys	Centralt	-53
<b>Summa jämförelsestörande poster</b>		<b>-53</b>





Quimper AB  
Org nr 559155-5551

**Not 39 Avyttring av virksomheter**

**Avyttringar 2022**

Inga avyttringar gjordes under 2022.

**Avyttringar 2021**

Under 2021 avyttrades det finska dotterbolaget Aninkaisten Tapetti ja Väri Oy.

*Koncern, MSEK*

<b>Avyttrade tillgångar och skulder</b>	
Materiella anläggningstillgångar	1
Varulager	15
Fordringar	18
Skulder	-15
<b>Avyttrade nettotillgångar</b>	<b>20</b>
Likvida medel i såld verksamhet	0
Erhållen köpeskilling	22
<b>Påverkan på likvida medel</b>	<b>22</b>



**Quimper AB**  
Org nr 559155-5551

## Not 40 Upplysningar om närstående

### Koncern

Quimper AB (org nr 559155-5551), registrerat i Sverige och med säte i Stockholm, ägs av Quimper Group AB (org nr 559155-5569) med säte i Stockholm. Quimper Group AB ingår i en koncern där Quimper Group Holdings AB (org nr 559155-5577) är det högsta bolaget i Sverige. Quimper Group Holdings AB ägs av Quimper Holdings S.Å R.L i Luxembourg, samt ledande befattningshavare inom Ahlsell koncernen. Quimper Holdings S.Å R.L kontrolleras indirekt av CVC Fund VII.

Information om personalkostnader och ersättningar till ledande befattningshavare samt styrelsearvode framgår av not 3 Personal.

### Moderbolag

Quimper AB har långfristiga fordringar på andra koncernföretag uppgående till 10 282 MSEK (8 961), se not 23. Bolaget har kortfristiga fordringar på andra koncernföretag uppgående till 4 315 MSEK (3 219). Bolaget har långfristiga skulder till moderbolaget uppgående till 12 467 MSEK (11 706), samt kortfristiga skulder till andra koncernföretag uppgående till 4 MSEK (85).

Bolaget har en närstående relation med sina dotterföretag, se not 22.



Quimper AB  
Org nr 559155-5551

## Not 41 Viktiga uppskattningar och bedömningar för redovisningsändamål

Uppskattningar och bedömningar utvärderas löpande och baseras på historisk erfarenhet och andra faktorer, inklusive förväntningar på framtida händelser som anses rimliga under rådande förhållanden.

### *Viktiga uppskattningar och antaganden för redovisningsändamål*

Koncernen gör uppskattningar och antaganden om framtiden. De uppskattningar för redovisningsändamål som blir följden av dessa kommer, definitionsmässigt, sällan att motsvara det verkliga resultatet. De uppskattningar och antaganden som innebär en betydande risk för väsentliga justeringar i redovisade värden för tillgångar och skulder under nästkommande räkenskapsår diskuteras nedan.

### *Kundrelationer*

Vid fastställande av värdet på kundrelationer har en rad parametrar använts såsom WACC, tillväxtantaganden, avtappning av befintliga kunder och diskonteringsränta. Förändringar i dessa parametrar skulle få påverkan på kundrelationernas storlek.

### *Prövning av nedskrivningsbehov för goodwill och varumärke*

Koncernen undersöker varje år om något nedskrivningsbehov föreligger för goodwill och varumärken, i enlighet med de ovan beskrivna redovisningsprinciperna. Återvinningsvärden för kassagenererande enheter har fastställts genom beräkning av nyttjandevärde. Återvinningsvärde på varumärke har fastställts enligt relief from royalty-metoden. För dessa beräkningar måste vissa uppskattningar göras (not 15 och not 17).

För goodwill har koncernen gjort bedömningen att en rimligt möjlig förändring i de viktigaste antagandena som används vid beräkning av återvinningsvärde för goodwill, exempelvis bruttomarginal och diskonteringsränta, inte skulle innebära att det sammanlagda redovisade värdet av goodwill hänförligt till respektive geografiskt område överstiger goodwillens återvinningsvärde för respektive geografiskt område.

För varumärke med obestämbart nyttjandetid (varumärket Ahlsell) har Koncernen gjort bedömningen att en rimligt möjlig förändring i de viktigaste antagandena som används vid beräkning av återvinningsvärdet, exempelvis framtida försäljningsutveckling, royaltysats och diskonteringsränta, inte skulle innebära att det redovisade värdet på varumärket Ahlsell överstiger dess återvinningsvärde.

### *Inkomstskatter*

Koncernen är skyldig att betala skatt i respektive land. Omfattande bedömningar krävs för att fastställa den sammanlagda skulden för inkomstskatter. Det finns många transaktioner och beräkningar där den slutliga skatten är osäker vid den tidpunkt då transaktionerna och beräkningarna genomförs. Koncernen redovisar en skuld för förväntade skatterevisionsfrågor baserat på bedömningar av huruvida ytterligare skattskyldighet kommer att uppstå. I de fall den slutliga skatten för dessa ärenden skiljer sig från de belopp som först redovisades, kommer dessa skillnader att påverka aktuell skatt och uppskjuten skatt under den period då dessa fastställanden görs.

Uppskjuten skatt beräknas på temporära skillnader mellan redovisade och skattemässiga värden på tillgångar och skulder samt på underskottsavdrag. Det är främst två typer av antaganden och bedömningar som påverkar den redovisade uppskjutna skatten. Det handlar om antaganden och bedömningar som används för att fastställa redovisat värde på tillgångar och skulder samt beträffande framtida skattepliktiga vinster. Baserat på antaganden om framtida skattepliktiga vinster redovisades per balansdagen 176 MSEK som uppskjuten skattefordran hänförlig till beräknade underskottsavdrag. De redovisade underskottsavdragen förutsätter att skatteverket slutligen fastställer de underskott som koncernbolagen yrkat. Väsentliga bedömningar och antaganden görs även vad gäller redovisning av avsättningar och eventalförpliktelser hänförliga till skatterisker.



Quimper AB  
Org nr 559155-5551

## Not 42 Händelser efter balansdagen

I januari 2023 förvärvades Swennex AB och Solelgrossisten Sverige AB.

Swennex är en välsorterad järnhandel med etablering i Trelleborg. Företaget har 10 medarbetare och omsätter cirka 30 MSEK årligen.

Solelgrossisten Sverige AB är en renodlad aktör inom solenergi, laddning samt energilagring.

Företagets omsättning uppgick under verksamhetsåret 2021 till 95 MSEK och bolaget befinner sig i en mycket positiv utvecklingsfas. Bolaget har under åren utvecklat en bred erfarenhet samt djup teknisk och digital kompetens. Bolagets huvudkontor och lager ligger i Tomelilla, och säljkontor finns också i Täby, Kungsbacka, Malmö, Lund och Helsingborg.

I februari förvärvades HJM Tak och Plåt AB. Bolaget är en heltäckande leverantör med Västsveriges bredaste sortiment inom byggplåt och tak. Företaget har 16 medarbetare och nettoomsättningen uppgick under 2022 till 160 MSEK.

I mars 2023 förvärvades Vårby Färghall och Södertälje Färghandel. Företagen har tillsammans 28 medarbetare och nettoomsättningen uppgick under 2022 till 116 MSEK.



Quimper AB  
Org nr 559155-5551

Styrelsen och verkställande direktören försäkrar att årsredovisningen har upprättats i enlighet med god redovisningssed i Sverige och koncernredovisningen har upprättats i enlighet med de internationella redovisningsstandarder som avses i Europaparlamentets och rådets förordning (EG) nr 1606/2002 av den 19 juli 2002 om tillämpning av internationella redovisningsstandarder. Årsredovisningen respektive koncernredovisningen ger en rättvisande bild av moderbolagets och koncernens ställning och resultat.


Förvaltningsberättelsen för moderbolaget respektive koncernen ger en rättvisande översikt över utvecklingen av moderbolagets och koncernens verksamhet, ställning och resultat samt beskriver väsentliga risker och osäkerhetsfaktorer som moderbolaget och de företag som ingår i koncernen står inför.

Årsredovisningen och koncernredovisningen har godkänts av styrelsen den 27 mars 2023. Koncernens resultat- och balansräkning och moderbolagets resultat- och balansräkning blir föremål för fastställelse på ordinarie årsstämman.

Stockholm 2023-03-27



Johan Nilsson  
Ordförande



Claes Ekeldeby  
Verkställande direktör & styrelseledamot



Sören Vestergaard-Poulsen  
Styrelseledamot




Susanne Ehnbage  
Styrelseledamot




Gustaf Martin-Löf  
Styrelseledamot



Mattias Fajers  
Styrelseledamot



Peter Törnquist  
Styrelseledamot




Anders Holger-Nilsson  
Arbetsagarrepresentant

Lena Bergman  
Arbetsagarrepresentant




Maria Herberichson  
Arbetsagarrepresentant



Vår revisionsberättelse har lämnats den 2023-03-27

KPMG AB



Joakim Thilstedt  
Auktoriserad revisor



# Revisionsberättelse

Till bolagsstämman i Quimper AB, org. nr 559155-5551

## Rapport om årsredovisningen och koncernredovisningen

### Uttalanden

Vi har utfört en revision av årsredovisningen och koncernredovisningen för Quimper AB för år 2022.

Enligt vår uppfattning har årsredovisningen upprättats i enlighet med årsredovisningslagen och ger en i alla väsentliga avseenden rättvisande bild av moderbolagets finansiella ställning per den 31 december 2022 och av dess finansiella resultat och kassaflöde för året enligt årsredovisningslagen. Koncernredovisningen har upprättats i enlighet med årsredovisningslagen och ger en i alla väsentliga avseenden rättvisande bild av koncernens finansiella ställning per den 31 december 2022 och av dess finansiella resultat och kassaflöde för året enligt International Financial Reporting Standards (IFRS), så som de antagits av EU, och årsredovisningslagen. Förvaltningsberättelsen är förenlig med årsredovisningens och koncernredovisningens övriga delar.

Vi tillstyrker därför att bolagsstämman fastställer resultaträkningen och balansräkningen för moderbolaget och för koncernen.

### Grund för uttalanden

Vi har utfört revisionen enligt International Standards on Auditing (ISA) och god revisionssed i Sverige. Vårt ansvar enligt dessa standarder beskrivs närmare i avsnittet Revisorns ansvar. Vi är oberoende i förhållande till moderbolaget och koncernen enligt god revisorssed i Sverige och har i övrigt fullgjort vårt yrkesetiska ansvar enligt dessa krav.

Vi anser att de revisionsbevis vi har inhämtat är tillräckliga och ändamålsenliga som grund för våra uttalanden.

### Styrelsens och verkställande direktörens ansvar

Det är styrelsen och verkställande direktören som har ansvaret för att årsredovisningen och koncernredovisningen upprättas och att de ger en rättvisande bild enligt årsredovisningslagen och, vad gäller koncernredovisningen, enligt IFRS så som de antagits av EU. Styrelsen och verkställande direktören ansvarar även för den interna kontroll som de bedömer är nödvändig för att upprätta en årsredovisning och koncernredovisning som inte innehåller några väsentliga felaktigheter, vare sig dessa beror på oegentligheter eller misstag.

Vid upprättandet av årsredovisningen och koncernredovisningen ansvarar styrelsen och verkställande direktören för bedömningen av

bolagets och koncernens förmåga att fortsätta verksamheten. De uppger, när så är tillämpligt, om förhållanden som kan påverka förmågan att fortsätta verksamheten och att använda antagandet om fortsatt drift. Antagandet om fortsatt drift tillämpas dock inte om styrelsen och verkställande direktören avser att likvidera bolaget, upphöra med verksamheten eller inte har något realistiskt alternativ till att göra något av detta.

Styrelsens revisionsutskott ska, utan att det påverkar styrelsens ansvar och uppgifter i övrigt, bland annat övervaka bolagets finansiella rapportering.

### Revisorns ansvar

Våra mål är att uppnå en rimlig grad av säkerhet om huruvida årsredovisningen och koncernredovisningen som helhet inte innehåller några väsentliga felaktigheter, vare sig dessa beror på oegentligheter eller misstag, och att lämna en revisionsberättelse som innehåller våra uttalanden. Rimlig säkerhet är en hög grad av säkerhet, men är ingen garanti för att en revision som utförs enligt ISA och god revisorssed i Sverige alltid kommer att upptäcka en väsentlig felaktighet om en sådan finns. Felaktigheter kan uppstå på grund av oegentligheter eller misstag och anses vara väsentliga om de enskilt eller tillsammans rimligen kan förväntas påverka de ekonomiska beslut som användare fattar med grund i årsredovisningen och koncernredovisningen.

Som del av en revision enligt ISA använder vi professionellt omdöme och har en professionellt skeptisk inställning under hela revisionen. Dessutom:

- identifierar och bedömer vi riskerna för väsentliga felaktigheter i årsredovisningen och koncernredovisningen, vare sig dessa beror på oegentligheter eller misstag, utformar och utför granskningsåtgärder bland annat utifrån dessa risker och inhämtar revisionsbevis som är tillräckliga och ändamålsenliga för att utgöra en grund för våra uttalanden. Risken för att inte upptäcka en väsentlig felaktighet till följd av oegentligheter är högre än för en väsentlig felaktighet som beror på misstag, eftersom oegentligheter kan innefatta agerande i maskopi, förfalskning, avsiktliga utelämnanden, felaktig information eller åsidosättande av intern kontroll.
- skaffar vi oss en förståelse av den del av bolagets interna kontroll som har betydelse för vår revision för att utforma granskningsåtgärder som är lämpliga med hänsyn till omständigheterna, men inte för att uttala oss om effektiviteten i den interna kontrollen.

— utvärderar vi lämpligheten i de redovisningsprinciper som används och rimligheten i styrelsens och verkställande direktörens uppskattningar i redovisningen och tillhörande upplysningar.

— drar vi en slutsats om lämpligheten i att styrelsen och verkställande direktören använder antagandet om fortsatt drift vid upprättandet av årsredovisningen och koncernredovisningen. Vi drar också en slutsats, med grund i de inhämtade revisionsbevisen, om huruvida det finns någon väsentlig osäkerhetsfaktor som avser sådana händelser eller förhållanden som kan leda till betydande tvivel om bolagets och koncernens förmåga att fortsätta verksamheten. Om vi drar slutsatsen att det finns en väsentlig osäkerhetsfaktor, måste vi i revisionsberättelsen fästa uppmärksamheten på upplysningarna i årsredovisningen och koncernredovisningen om den väsentliga osäkerhetsfaktorn eller, om sådana upplysningar är otillräckliga, modifiera uttalandet om årsredovisningen och koncernredovisningen. Våra slutsatser baseras på de revisionsbevis som inhämtas fram till datumet för revisionsberättelsen. Dock kan framtida händelser eller förhållanden göra att ett bolag och en koncern inte längre kan fortsätta verksamheten.

— utvärderar vi den övergripande presentationen, strukturen och innehållet i årsredovisningen och koncernredovisningen, däribland upplysningarna, och om årsredovisningen och koncernredovisningen återger de underliggande transaktionerna och händelserna på ett sätt som ger en rättvisande bild.

— inhämtar vi tillräckliga och ändamålsenliga revisionsbevis avseende den finansiella informationen för enheterna eller affärsaktiviteterna inom koncernen för att göra ett uttalande avseende koncernredovisningen. Vi ansvarar för styrning,



övervakning och utförande av koncernrevisionen. Vi är ensamt ansvariga för våra uttalanden.

informera om betydelsefulla iakttagelser under revisionen, däribland de eventuella betydande brister i den interna kontrollen som vi identifierat.

Vi måste informera styrelsen om bland annat revisionens planerade omfattning och inriktning samt tidpunkten för den. Vi måste också

## Rapport om andra krav enligt lagar och andra författningar

### Uttalanden

Utöver vår revision av årsredovisningen och koncernredovisningen har vi även utfört en revision av styrelsens och verkställande direktörens förvaltning för Quimper AB för år 2022 samt av förslaget till dispositioner beträffande bolagets vinst eller förlust.

Vi tillstyrker att bolagsstämman disponerar vinsten enligt förslaget i förvaltningsberättelsen och beviljar styrelsens ledamöter och verkställande direktören ansvarfrihet för räkenskapsåret.

### Grund för uttalanden

Vi har utfört revisionen enligt god revisionssed i Sverige. Vårt ansvar enligt denna beskrivs närmare i avsnittet Revisorns ansvar. Vi är oberoende i förhållande till moderbolaget och koncernen enligt god revisionssed i Sverige och har i övrigt fullgjort vårt yrkesetiska ansvar enligt dessa krav.

Vi anser att de revisionsbevis vi har inhämtat är tillräckliga och ändamålsenliga som grund för våra uttalanden.

### Styrelsens och verkställande direktörens ansvar

Det är styrelsen som har ansvaret för förslaget till dispositioner beträffande bolagets vinst eller förlust. Vid förslag till utdelning innefattar detta bland annat en bedömning av om utdelningen är försvarlig med hänsyn till de krav som bolagets och koncernens verksamhetsart, omfattning och risker ställer på storleken av moderbolagets och koncernens egna kapital, konsolideringsbehov, likviditet och ställning i övrigt.

Styrelsen ansvarar för bolagets organisation och förvaltningen av bolagets angelägenheter. Detta innefattar bland annat att fortlöpande bedöma bolagets och koncernens ekonomiska situation och att tillse

att bolagets organisation är utformad så att bokföringen, medelsförvaltningen och bolagets ekonomiska angelägenheter i övrigt kontrolleras på ett betryggande sätt. Verkställande direktören ska sköta den löpande förvaltningen enligt styrelsens riktlinjer och anvisningar och bland annat vidta de åtgärder som är nödvändiga för att bolagets bokföring ska fullgöras i överensstämmelse med lag och för att medelsförvaltningen ska skötas på ett betryggande sätt.

### Revisorns ansvar

Vårt mål beträffande revisionen av förvaltningen, och därmed vårt uttalande om ansvarsfrihet, är att inhämta revisionsbevis för att med en rimlig grad av säkerhet kunna bedöma om någon styrelseledamot eller verkställande direktören i något väsentligt avseende:

- företagit någon åtgärd eller gjort sig skyldig till någon försummelse som kan föranleda ersättningskyldighet mot bolaget, eller
- på något annat sätt handlat i strid med aktiebolagslagen, årsredovisningslagen eller bolagsordningen.

Vårt mål beträffande revisionen av förslaget till dispositioner av bolagets vinst eller förlust, och därmed vårt uttalande om detta, är att med rimlig grad av säkerhet bedöma om förslaget är förenligt med aktiebolagslagen.

Rimlig säkerhet är en hög grad av säkerhet, men ingen garanti för att en revision som utförs enligt god revisionssed i Sverige alltid kommer att upptäcka åtgärder eller försummelser som kan föranleda

ersättningskyldighet mot bolaget, eller att ett förslag till dispositioner av bolagets vinst eller förlust inte är förenligt med aktiebolagslagen.

Som en del av en revision enligt god revisionssed i Sverige använder vi professionellt omdöme och har en professionellt skeptisk inställning under hela revisionen. Granskningen av förvaltningen och förslaget till dispositioner av bolagets vinst eller förlust grundar sig främst på revisionen av räkenskaperna. Vilka tillkommande granskningsåtgärder som utförs baseras på vår professionella bedömning med utgångspunkt i risk och väsentlighet. Det innebär att vi fokuserar granskningen på sådana åtgärder, områden och förhållanden som är väsentliga för verksamheten och där avsteg och överträdelser skulle ha särskild betydelse för bolagets situation. Vi går igenom och prövar fattade beslut, beslutsunderlag, vidtagna åtgärder och andra förhållanden som är relevanta för vårt uttalande om ansvarsfrihet. Som underlag för vårt uttalande om styrelsens förslag till dispositioner beträffande bolagets vinst eller förlust har vi granskat om förslaget är förenligt med aktiebolagslagen.

Stockholm den 27 mars 2023

KPMG AB

Jakob Thisted

Auktoriserad revisor



## Ahsell Norge AS

### Styrets årsberetning for 2022

#### 1. Virksomhetens art

Ahsell Norge AS har som primærvirksomhet å drive som grossistbedrift innenfor markedssegmentene VVS, VA, industri, elektro, verktøy og personlig verneutstyr.

Virksomheten er lokalisert med 45 utsalgssteder over hele Norge og har en vesentlig markedsandel innenfor disse markedsområdene.

Hovedkontoret ligger i Oslo.

#### 2. Fortsatt drift

Årsregnskapet for året 2022 er for Ahsell Norge AS satt opp under forutsetning av fortsatt drift og styret bekrefter at forutsetningene er til stede. Til grunn for antagelsen ligger resultat- og likviditetsprognoser for 2023.

#### 3. Arbeidsmiljø

I overensstemmelse med krav i gjeldende lover og forskrifter utarbeider selskapet oversikt over sykefraværet blant de ansatte. For året 2022 var fraværet 5,5 % mot 4,8 % i 2021. Selskapet har stort fokus på sykefraværet og jobber kontinuerlig for å redusere dette. Forholdet er hele tiden til behandling i arbeidsmiljøutvalget. I tillegg har kurs i sykefraværsoppfølging blitt lansert både som e-læring og som egne kurs for ledere.

Det er ikke registrert arbeidsuhell med alvorlige konsekvenser ved bedriften i 2022.

Ahsell Norge AS er sertifisert ihht. ISO 45001:2018 arbeidsmiljø.

#### 4. Ytre miljø

Selskapet har stort fokus på det ytre miljø og tilstreber å organisere logistikken på en effektiv måte slik at forurensingen holdes på et lavest mulig nivå. Fra 2022 inngår direktør for bærekraft og samfunnsoppdrag i den norske ledergruppen og rapporterer til administrerende direktør. For Ahsell Norge AS er transport ut til kunde identifisert som en av de største kildene til utslipp. Som en del av dette, ble det satt i gang et transportprosjekt sammen med våre speditører for å redusere CO2 på vår egen varetransport ut til kunde innen utgangen av 2021. Målet ble satt til å redusere CO2 utslipp med opptil 70% på utgående transport, noe som Ahsell Norge AS klarte å oppnå i 2022. I 2023 fortsetter arbeidet med å redusere klimaavtrykk gjennom å øke bruken av tog og elektrisk distribusjon i storbyene.

Ahsell Group rapporterer til FNs Global Compact og i 2022 oppnådde Ahsell Group Ecovadis sustainability rating – Platinum.

Bedriften er ISO sertifisert på ISO 14001:2015 Miljøledelse. Selskapet utfører også kildesortering av avfall.

Det er ikke registrert arbeidsuhell i 2022 som har påvirket det ytre miljø.

## 5. Åpenhetsloven

Ahlsell har tre hovedinnkjøpsstrømmer:

- 1) Kjøp av varer for videresalg til kunder
- 2) Egne merkevarer (EMV) for videresalg til kunder
- 3) Indirekte materialer og tjenester

Ahlsell Norge ble medlem av Etisk handel Norge i 2022 for å bli enda bedre med å jobbe med menneskerettigheter i leverandørkjeden, og være i tråd med åpenhetsloven. Vi har i februar 2023 levert vår første rapport til Etiskhandel Norge. I Ahlsell Norge tar vi vår ambisjon om å bli ledende på bærekraft seriøst, samtidig som vi ønsker at kundene våre skal bli mer konkurransedyktige på bærekraft. Vi kan vise til kutt av klimagassutslippene på transport ut til kunder med 70% i 2022. Vi har som konsern også oppnådd Platinum i Ecovadis rangeringen i 2022. Rangeringen hos Ecovadis setter søkelys på ansvarlig innkjøp, miljø, etikk, menneskerettigheter og arbeidsforhold. Arbeids glede og trygge arbeidsforhold er vår prioritet i Ahlsell Norge og vi jobber derfor med kontinuerlige forbedringer innenfor HMS. Vi er sertifisert iht. ISO 45001:2018.

Arbeidet med åpenhetsloven og aktsomhetsvurderinger er forankret i styret.

Det er etablert en flerfaglig arbeidsgruppe som jobber med aktsomhetsvurderinger i vår leverandørkjede. For å effektivisere, koordinere og styrke vår leverandør dialog og oppfølging har vi anskaffet og startet implementering av et nytt digitalt «Supplier Relationship Management»-system. En viktig del er systemets bærekraftsmål og funksjonaliteten for risikostyring/aktsomhetsvurdering. Systemet er under utvikling og rulles ut i 2023. Målet for 2023 er at leverandører tilsvarende 50 % av innkjøpsvolumet skal ta i bruk portalen.

Leverandører følges opp etter gjennomført risikovurdering. Et eksempel på funn og hvordan vi jobber med dem er funn fra leverandører i Kina. I 2022 ble det gjennomført 67 leverandørrevalueringer på våre EMV-leverandører i Kina. Til sammen ble det identifisert 186 anmerkninger, hvorav 21 ble bedømt som alvorlige. 52 leverandører bestod med færre enn 8 merknader som utgjør karakteren A- og bestått. 16 leverandører forbedret sine resultater gjennom færre anmerkninger sammenlignet med tidligere. 3 leverandører oppfylte ikke kravsnivået og avventer nå oppfølging etter gjennomførte korrigerende tiltak. Det vanligste avviket under året har vært overtid, ofte som følge av anstrengt produksjonskapasitet. To leverandører er faset ut i løpet av 2022. I et av tilfellene er årsaken at leverandøren ikke fulgte den lokale miljøpolitikken, og det andre tilfellet grunnet kvalitetsproblemer. Totalt har vi 147 aktive leverandører i Kina. Les gjerne mer i vår rapport som blir utgitt på Etisk Handel Norge under 2. kvartal.

<https://etiskhandel.no/vare-medlemmer/>

<https://www.ahlsell.no/om-ahlsell/barekraft/vare-fokusomrader/ansvarlig-innkjop/apenhetsloven/>

## 6. Likestilling og diskriminering

Ahlsell verdsetter og fremmer mangfold og likestilling. Vi er opptatt av å opprettholde et godt arbeidsmiljø basert på respekt for hver persons unike og likeverdige verdi og realisere det fulle potensialet for alle ved å fremme en inkluderende kultur. Der det er nødvendig må det arbeides for at tiltak blir gjort for å oppnå likeverdige rettigheter og muligheter på arbeidsplassen, uavhengig av etnisitet, kjønn, kjønnsidentitet, funksjonshemming, religion, seksuell legning og alder. Vi tar avstand fra all form for diskriminering, trakassering og krenkende særbehandling. Grunnlaget for vårt menneskesyn er respekt for det enkelte menneskes unike og like verdi.



I 2022 inngikk Ahlsell et samarbeid med Seema AS, Norges ledende fagmiljø innen mangfoldsledelse. Tre kvinnelige ledere ble sertifisert i 2022, en sertifisering som bygger på Norsk Standard for mangfoldsledelse (NS 11201). Ytterligere 20 ledere ble meldt på kurs for 2023. I tillegg samarbeider vi med Diversity Index for å teste et målingsverktøy som kartlegger opplevd inkludering og psykologisk trygghet blant alle medarbeidere på tvers av mangfoldstyper.

## Ahlsell Norge AS

Pr 31.12.2022

<b>Kjønnsbalanse</b>	<b>Menn</b>	<b>Kvinner</b>	<b>Sum</b>
Antall	922	304	1226
%	75,2 %	24,8 %	100 %

<b>Midlertidig ansatte</b>	<b>Menn</b>	<b>Kvinner</b>	<b>Sum</b>
Midlertidig ansatte	18	6	24
% av totalt antall ansatte	1,5 %	0,5 %	2,0 %

<b>Deltid</b>	<b>Menn</b>	<b>Kvinner</b>	<b>Sum</b>
Ansatte med deltidsstilling	18	13	31
% av totalt antall ansatte	1,5 %	1,1 %	2,5 %

<b>Foreldrepermisjon</b>	<b>Menn</b>	<b>Kvinner</b>	<b>Sum</b>
Antall m/permisjon	20	8	28
Antall uker	243	46	289
Antall uker snitt	12,2	5,8	10,3

Ahlsell har som mål å øke mangfoldet, blant annet vår andel kvinner i selskapet, og har hatt fokus på dette siden 2016. I 2016 hadde vi 16% kvinner, i 2022 hadde vi 25%. Ahlsell er en populær arbeidsgiver der medarbeidere ønsker å jobbe lenge. Med en snitt ansiennitet på over 10 år og en turn-over på 10,3% har vi valgt å sette søkelys på å rekruttere og øke andel kvinnelige ledere for på den måten forhåpentligvis også tiltrekke oss flere kvinnelige medarbeidere. Dette er godt forankret i ledergruppen både i Norge og for konsernet. Mål for økt andel kvinnelige ledere og nye ansettelse av kvinnelige ledere presenteres for konsernledelsen årlig i forbindelse med gjennomgang av etterfølgerplanleggingen.

Vi har satt krav til rekrutteringsbyrå om kvinnelige kandidater og tatt aktive valg for å ansette flere kvinnelige ledere. Mål for 2022 var 40% kvinneandel av alle nyansatte ledere, vi oppnådde 41%. Ang. forfremmelser har vi et krav at alle interne søkere alltid skal inviteres til intervju. Vi hadde også i 2022 et mål om 30% intern rekruttering av kvinnelige ledere. Vi oppnådde 36% Snittalder i selskapet er 47,2 år. Nytt mål for 2022 for å øke mangfoldet var å ansette yngre ledere. Dette målet videreføres i 2023.

Styret består av 1 kvinne og 6 menn.

For full redegjørelse for arbeidsgivers aktivitets- og redegjøringsplikt se <https://www.ahlsell.no/om-ahlsell/barekraft/vare-fokusomrader/helse-arbeidsmiljo-og-sikkerhet/inkludering-og-mangfold/>



## 7. Opplysning om styreansvarsforsikring

Selskapet inngår i Ahlsell Group, som har styreansvarsforsikring som dekker alle styremedlemmer og daglige ledere i selskapene i gruppen. Forsikringen dekker også ansatte for beslutninger de gjør under sitt arbeidsforhold.

## 8. Stilling og resultat

Det er styrets oppfatning at årsregnskapet gir et rettviseende bilde av Ahlsell Norge AS sine eiendeler, gjeld, finansielle stilling og resultat. Årsregnskapet er satt opp i samsvar med regnskapsloven og god regnskapsskikk.

Selskapets risiko og usikkerhetsmomenter følger i det store og hele de generelle konjunktorene i Norge relatert til investeringer og vedlikehold innen industri, bygge- og anleggsvirksomheten, samt hos private husholdninger.

Selskapet hadde driftsinntekter på 7 048 MNOK i 2022, mot 6 002 MNOK i 2021. Driftsresultatet økte med 55 MNOK i 2022 (til 305 MNOK) sammenlignet med 2021 (254 MNOK). Økningen i omsetning og resultat kommer som følge av satsninger på definerte fokusområder samt fokus på produktmiks.

Selskapet kjøpte i 2022 datterselskapene Grønvold Maskinservice AS, Skogheim Profil & Yrkesklær AS, Neo-Select AS og Intec Pumper AS. Oppkjøpene er en del av mål om å styrke selskapets ulike geografiske posisjoner og styrke innen forskjellige produktområder.

Under året fusjonerte selskapet inn datterselskapet Bekken & Strøm, se note 3 for ytterligere informasjon.

Selskapets egenkapital utgjør 36% av totalkapitalen sammenlignet med 42% året før. Egenkapitalen anses å være på et forsvarlig og tilfredsstillende nivå.

Kontantstrømmen fra drift har vært positiv i 2022 som følge av gode resultater. Innestående i cashpool ordning har sunket fra 343 MNOK i 2021 til 38 MNOK i 2022 og skyldes av oppkjøp av nye datterselskap gjennom året.

Selskapet har ingen betydelige forsknings- eller utviklingsaktiviteter i 2022.

## 9. Finansiell risiko

Selskapet er utsatt for kredittrisiko, renterisiko og valutarisiko i den ordinære virksomheten og styrer mot å ha en akseptabel risiko innenfor disse områdene.

Kredittrisiko styres ved kontinuerlig overvåking av eksisterende kunder samt kredittvurdering av nye kunder. Deler av fordringsmassen er også kredittforsikret.

All gjeld er rentebærende og en er således eksponert for endringer i kortsiktige renter. Ahlsell finansieres per 31.12.2022 gjennom langsiktig konsernintern gjeld, kortsiktig driftsrelatert gjeld og er inkludert i konsernets cashpool. Selskapet har pr. 31.12.2022 38 MNOK innestående i cashpoolordningen i tillegg til å ha tilgang på konsernets trekkfasiliteter. Styret anser dermed at likviditeten er å anse som tilfredsstillende.

Det foregår noe salg og kjøp i fremmed valuta, sammen med lån fra Ahlsell AB er selskapet er dermed utsatt for endringer i valutakursene. Endring i kontantstrøm og likviditet er i hovedsak relatert til finansielle forhold.



## 10. Endring i markedsforhold og strukturelle endringer

Markedet hadde en vekst fra 2021 til 2022, og Ahlsell har opprettholdt sine andeler gjennom året.

Ahlsell ønsker å utvide sin leveranse både på produkter, regioner og kundesegmenter, og derfor er oppkjøp en viktig del av strategien.

## 11. Fremtidig utvikling

Styret ser generelt med optimisme på fremtiden. Den diversifiserte produktporteføljen bidrar til at selskapet er mer robust for endringer i makrobildet. Det er normalt betydelig usikkerhet knyttet til vurderinger av fremtidige forhold og det er på tidspunktet for avleggelse av årsregnskapet ikke mulig å fullt ut estimere de finansielle konsekvensene av den russiske invasjon av Ukraina. Ahlsell Norge AS er en del av Quimper AB og Ahlsell Groups finansiering, dermed er det styrets oppfatning at forutsetninger for fortsatt drift er til stede utover 2023.

## 12. Disponering av årsresultat

Styret foreslår årets overskudd fordeles slik:

Overført fra (-) / til (+) annen EK	Kr 220 945 344
Sum anvendelse	Kr 220 945 344

Oslo, 21.03.2023

\_\_\_\_\_  
Claes Sterner Seldeby  
Styrets leder

\_\_\_\_\_  
Kennet Y.F. Göransson  
Styremedlem

\_\_\_\_\_  
Patrik Göran Vesterlund  
Styremedlem

\_\_\_\_\_  
Tina Jore Sjøe  
Styremedlem

\_\_\_\_\_  
Glenn Salvesen  
Styremedlem

\_\_\_\_\_  
Morten Hansen  
Styremedlem

\_\_\_\_\_  
Runar Hansesætre  
Styremedlem/Daglig leder



## PENNEO

Signaturene i dette dokumentet er juridisk bindende. Dokument signert med "Penneo™ - sikker digital signatur".  
De signerende parter sin identitet er registrert, og er listet nedenfor.

"Med min signatur bekrefter jeg alle datoer og innholdet i dette dokument."

### Patrik Göran Vesterlund

Styremedlem

Serienummer: 9578-5994-4-2805018

IP: 89.8.xxx.xxx

2023-03-21 17:10:26 UTC



### Runar Hansesætre

Daglig leder

Serienummer: 9578-5995-4-253314

IP: 193.91.xxx.xxx

2023-03-21 17:18:18 UTC



### Runar Hansesætre

Styremedlem

Serienummer: 9578-5995-4-253314

IP: 193.91.xxx.xxx

2023-03-21 17:18:18 UTC



### Tina Jore Sjøe

Styremedlem

Serienummer: 9578-5995-4-994886

IP: 51.175.xxx.xxx

2023-03-21 18:55:14 UTC



### Kennet Yngve Fredrik Göransson

Styremedlem

Serienummer: 19631112xxxx

IP: 81.229.xxx.xxx

2023-03-21 21:10:28 UTC



### Morten Bjarne Hansen

Styremedlem

Serienummer: 9578-5995-4-1042618

IP: 82.164.xxx.xxx

2023-03-22 14:27:43 UTC



### Claes Sterner Seldeby

Styreleder

Serienummer: 19690409xxxx

IP: 87.235.xxx.xxx

2023-03-23 17:38:45 UTC



### Glenn Salvesen

Styremedlem

Serienummer: 9578-5998-4-977272

IP: 85.167.xxx.xxx

2023-03-24 06:56:35 UTC



Penneo Dokumentnøkkel: 3144U-ECJH-8305M-5NVID-2MTVW-B4565

Dokumentet er signert digitalt, med **Penneo.com**. Alle digitale signatur-data i dokumentet er sikret og validert av den datamaskin-utregnede hash-verdien av det opprinnelige dokument. Dokumentet er låst og tids-stemplet med et sertifikat fra en betrodd tredjepart. All kryptografisk bevis er integrert i denne PDF, for fremtidig validering (hvis nødvendig).

#### Hvordan bekrefter at dette dokumentet er originalen?

Dokumentet er beskyttet av ett Adobe CDS sertifikat. Når du åpner dokumentet i

Adobe Reader, skal du kunne se at dokumentet er sertifisert av **Penneo e-signature service <penneo@penneo.com>**. Dette garanterer at innholdet i dokumentet ikke har blitt endret.

Det er lett å kontrollere de kryptografiske beviser som er lokalisert inne i dokumentet, med Penneo validator - <https://penneo.com/validator>



**KPMG AS**  
Sørkedalsveien 6  
P.O. Box 7000 Majorstuen  
N-0306 Oslo

Telephone +47 45 40 40 63  
Internet [www.kpmg.no](http://www.kpmg.no)  
Enterprise 935 174 627 MVA

Til generalforsamlingen i Ahlsell Norge AS

## Uavhengig revisors beretning

### Konklusjon

Vi har revidert årsregnskapet for Ahlsell Norge AS som består av balanse per 31. desember 2022, resultatregnskap og kontantstrømoppstilling for regnskapsåret avsluttet per denne datoen og noter til årsregnskapet, herunder et sammendrag av viktige regnskapsprinsipper.

### Etter vår mening

- oppfyller årsregnskapet gjeldende lovkrav, og
- gir årsregnskapet et rettviseende bilde av selskapets finansielle stilling per 31. desember 2022, og av dets resultater og kontantstrømmer for regnskapsåret avsluttet per denne datoen i samsvar med regnskapslovens regler og god regnskapsskikk i Norge.

### Grunnlag for konklusjonen

Vi har gjennomført revisjonen i samsvar med International Standards on Auditing (ISA-ene). Våre oppgaver og plikter i henhold til disse standardene er beskrevet nedenfor under *Revisors oppgaver og plikter ved revisjonen av årsregnskapet*. Vi er uavhengige av selskapet i samsvar med kravene i relevante lover og forskrifter i Norge og International Code of Ethics for Professional Accountants (inkludert internasjonale uavhengighetsstandarder) utstedt av International Ethics Standards Board for Accountants (IESBA-reglene), og vi har overholdt våre øvrige etiske forpliktelser i samsvar med disse kravene. Innhentet revisjonsbevis er etter vår vurdering tilstrekkelig og hensiktsmessig som grunnlag for vår konklusjon.

### Øvrig informasjon

Styret og daglig leder (ledelsen) er ansvarlige for informasjonen i årsberetningen. Øvrig informasjon omfatter informasjon i årsrapporten bortsett fra årsregnskapet og den tilhørende revisjonsberetningen. Vår konklusjon om årsregnskapet ovenfor dekker ikke informasjonen i årsberetningen.

I forbindelse med revisjonen av årsregnskapet er det vår oppgave å lese årsberetningen. Formålet er å vurdere hvorvidt det foreligger vesentlig inkonsistens mellom årsberetningen og årsregnskapet og den kunnskap vi har opparbeidet oss under revisjonen av årsregnskapet, eller hvorvidt informasjon i årsberetningen ellers fremstår som vesentlig feil. Vi har plikt til å rapportere dersom årsberetningen fremstår som vesentlig feil. Vi har ingenting å rapportere i så henseende.

Basert på kunnskapen vi har opparbeidet oss i revisjonen, mener vi at årsberetningen

- er konsistent med årsregnskapet og
- inneholder de opplysninger som skal gis i henhold til gjeldende lovkrav.

### Ledelsens ansvar for årsregnskapet

Ledelsen er ansvarlig for å utarbeide årsregnskapet og for at det gir et rettviseende bilde i samsvar med regnskapslovens regler og god regnskapsskikk i Norge. Ledelsen er også ansvarlig for slik internkontroll som den finner nødvendig for å kunne utarbeide et årsregnskap som ikke inneholder vesentlig feilinformasjon, verken som følge av misligheter eller utilsiktede feil.

Ved utarbeidelsen av årsregnskapet må ledelsen ta standpunkt til selskapets evne til fortsatt drift og

#### Offices in:

© KPMG AS, a Norwegian limited liability company and a member firm of the KPMG global organization of independent member firms affiliated with KPMG International Limited, a private English company limited by guarantee. All rights reserved.

Statsautoriserede revisorer - medlemmer av Den norske Revisorforening

Oslo	Elverum	Mo i Rana	Tromsø
Alta	Finnsnes	Molde	Trondheim
Arendal	Hamar	Sandefjord	Tynset
Bergen	Haugesund	Slavanger	Ulsteinvik
Bode	Knaarvik	Stord	Alesund
Drammen	Kristiansand	Straume	



opplyse om forhold av betydning for fortsatt drift. Forutsetningen om fortsatt drift skal legges til grunn for årsregnskapet så lenge det ikke er sannsynlig at virksomheten vil bli avvirket.

Revisors oppgaver og plikter ved revisjonen av årsregnskapet

Vårt mål er å oppnå betryggende sikkerhet for at årsregnskapet som helhet ikke inneholder vesentlig feilinformasjon, verken som følge av misligheter eller utilsiktede feil, og å avgi en revisjonsberetning som inneholder vår konklusjon. Betryggende sikkerhet er en høy grad av sikkerhet, men ingen garanti for at en revisjon utført i samsvar med ISA-ene, alltid vil avdekke vesentlig feilinformasjon. Feilinformasjon kan oppstå som følge av misligheter eller utilsiktede feil. Feilinformasjon er å anse som vesentlig dersom den enkeltvis eller samlet med rimelighet kan forventes å påvirke de økonomiske beslutningene som brukerne foretar på grunnlag av årsregnskapet.

Som del av en revisjon i samsvar med ISA-ene, utøver vi profesjonelt skjønn og utviser profesjonell skepsis gjennom hele revisjonen. I tillegg:

- identifiserer og vurderer vi risikoen for vesentlig feilinformasjon i regnskapet, enten det skyldes misligheter eller utilsiktede feil. Vi utformer og gjennomfører revisjonshandlinger for å håndtere slike risikoer, og innhenter revisjonsbevis som er tilstrekkelig og hensiktsmessig som grunnlag for vår konklusjon. Risikoen for at vesentlig feilinformasjon som følge av misligheter ikke blir avdekket, er høyere enn for feilinformasjon som skyldes utilsiktede feil, siden misligheter kan innebære samarbeid, forfalskning, bevisste utelatelser, uriktige fremstillinger eller overstyring av internkontroll.
- opparbeider vi oss en forståelse av intern kontroll som er relevant for revisjonen, for å utforme revisjonshandlinger som er hensiktsmessige etter omstendighetene, men ikke for å gi uttrykk for en mening om effektiviteten av selskapets interne kontroll.
- evaluerer vi om de anvendte regnskapsprinsippene er hensiktsmessige og om regnskapsestimatene og tilhørende noteopplysninger utarbeidet av ledelsen er rimelige.
- konkluderer vi på om ledelsens bruk av fortsatt drift-forutsetningen er hensiktsmessig, og, basert på innhentede revisjonsbevis, hvorvidt det foreligger vesentlig usikkerhet knyttet til hendelser eller forhold som kan skape tvil av betydning om selskapets evne til fortsatt drift. Dersom vi konkluderer med at det eksisterer vesentlig usikkerhet, kreves det at vi i revisjonsberetningen henleder oppmerksomheten på tilleggsopplysningene i årsregnskapet, eller, dersom slike tilleggsopplysninger ikke er tilstrekkelige, at vi modifierer vår konklusjon. Våre konklusjoner er basert på revisjonsbevis innhentet frem til datoen for revisjonsberetningen. Etterfølgende hendelser eller forhold kan imidlertid medføre at selskapet ikke kan fortsette driften.
- evaluerer vi den samlede presentasjonen, strukturen og innholdet i årsregnskapet, inkludert tilleggsopplysningene, og hvorvidt årsregnskapet gir uttrykk for de underliggende transaksjonene og hendelsene på en måte som gir et rettviseende bilde.

Vi kommuniserer med styret blant annet om det planlagte innholdet i og tidspunkt for revisjonsarbeidet og eventuelle vesentlige funn i revisjonen, herunder vesentlige svakheter i intern kontroll som vi avdekker gjennom revisjonen.

Oslo, 24. mars 2023  
KPMG AS

  
Ole Christian Fongaard  
Statsautorisert revisor



**AHSELL NORGE AS**

**Årsregnskap 2022**

Penneo Dokumentnøkkel: SIKTU-S84WV-J11UV-XL1YV-56TSK-2MXMO



## AHLSSELL NORGE AS Resultatregnskap

	Note	2022	2021
<b>Driftsinntekter og driftskostnader</b>			
Salgsinntekt	4	7 020 406 038	5 966 211 087
Annen driftsinntekt		27 616 850	35 712 686
<b>Sum driftsinntekter</b>		<b>7 048 022 889</b>	<b>6 001 923 773</b>
Varekostnad		4 857 094 394	4 162 541 962
Lønnskostnad	5	970 358 046	793 924 773
Avskrivning av driftsmidler og immaterielle eiendeler	6	87 864 559	89 791 974
Annen driftskostnad	5, 6	828 159 709	701 620 121
<b>Sum driftskostnader</b>		<b>6 743 476 707</b>	<b>5 747 878 830</b>
<b>Driftsresultat</b>		<b>304 546 182</b>	<b>254 044 943</b>
<b>Finansinntekter og finanskostnader</b>			
Inntekt på investering i annet foretak i samme konsern		0	25 000 000
Renteinntekt fra foretak i samme konsern		8 418 104	11 584 130
Annen renteinntekt		1 302 909	994 902
Annen finansinntekt	7	37 237 979	18 161 072
Tap på investering i annet foretak i samme konsern		0	1 356 999
Rentekostnad til foretak i samme konsern		19 387 838	13 987 251
Annen rentekostnad		1 917 921	1 831 336
Annen finanskostnad	7	30 322 359	33 379 491
<b>Resultat av finansposter</b>		<b>-4 669 127</b>	<b>5 185 027</b>
<b>Ordinært resultat før skattekostnad</b>		<b>299 877 055</b>	<b>259 229 970</b>
Skattekostnad på ordinært resultat	8	78 931 711	58 676 555
<b>Ordinært resultat</b>		<b>220 945 344</b>	<b>200 553 415</b>
<b>Årsresultat</b>		<b>220 945 344</b>	<b>200 553 415</b>
<b>Anvendelse</b>			
Avsatt til annen egenkapital		220 945 344	200 553 415
<b>Sum anvendelse</b>		<b>220 945 344</b>	<b>200 553 415</b>

Penneo Dokumentnøkkel: SIKTU-S84WV-J1UV-XL1YV-56TSK-2MXMO



## AHLSSELL NORGE AS

### Balanse

	Note	2022	2021
<b>EIENDELER</b>			
<i>Anleggsmidler</i>			
<b>Innmaterielle eiendeler</b>			
Konsesjoner, patenter o.l.	6	1 383 279	2 399 171
Utsatt skattefordel	8	12 445 361	5 162 130
Goodwill	6	39 134 483	133 087 839
<b>Sum immaterielle eiendeler</b>		<b>52 963 123</b>	<b>140 649 140</b>
<b>Varige driftsmidler</b>			
Maskiner og anlegg	6	139 588 442	126 117 795
<b>Sum varige driftsmidler</b>		<b>139 588 442</b>	<b>126 117 795</b>
<b>Finansielle driftsmidler</b>			
Investeringer i datterselskap	10	1 132 746 250	797 169 157
Aksjer i tilknyttet selskap	10	1 450 000	1 450 000
Lån til foretak i samme konsern	11, 14	6 738 476	254 328 963
Andre langsiktige fordringer	12	3 299 191	487 500
<b>Sum finansielle anleggsmidler</b>		<b>1 144 233 917</b>	<b>1 053 435 619</b>
<b>Sum anleggsmidler</b>		<b>1 336 785 482</b>	<b>1 320 202 554</b>
<i>Omløpsmidler</i>			
Lager av varer og annen beholdning	9	1 200 947 836	877 030 583
<b>Fordringer</b>			
Kundefordringer	13	896 890 015	720 274 966
Kortsiktige fordringer på selskap i samme konsern	11, 14, 15	37 674 409	343 123 697
Andre kortsiktige fordringer		372 593 861	166 640 899
<b>Sum fordringer</b>		<b>1 307 158 283</b>	<b>1 230 039 562</b>
Bankinnskudd, kontanter o.l.	15	38 589 460	30 225 708
<b>Sum omløpsmidler</b>		<b>2 546 695 578</b>	<b>2 137 295 853</b>
<b>Sum eiendeler</b>		<b>3 883 481 061</b>	<b>3 457 498 407</b>

Pennco Dokumentnøkkel: SIKTU-S84WV-J11UV-XL1YV-56TSK-2MXMO



## AHLSSELL NORGE AS Balanse

	Note	2022	2021
<b>EGENKAPITAL OG GJELD</b>			
<i>Egenkapital</i>			
<b>Innskutt egenkapital</b>			
Aksjekapital	16, 17	83 386 600	83 386 600
Innskutt annen egenkapital	17	1 158 782 867	1 158 782 867
<b>Sum innskutt egenkapital</b>		<b>1 242 169 467</b>	<b>1 242 169 467</b>
<b>Opptjent egenkapital/Udekket tap</b>			
Annen egenkapital	17	163 625 409	200 553 415
<b>Sum opptjent egenkapital</b>		<b>163 625 409</b>	<b>200 553 415</b>
<b>Sum egenkapital</b>		<b>1 405 794 876</b>	<b>1 442 722 882</b>
<i>Gjeld</i>			
<b>Avsetning til forpliktelser</b>			
Pensjonsforpliktelser	12	8 120 000	6 785 345
Andre avsetninger for forpliktelser		0	4 943 233
<b>Sum avsetning for forpliktelser</b>		<b>8 120 000</b>	<b>11 728 578</b>
<b>Annen langsiktig gjeld</b>			
Gjeld til konsernselskaper	11, 14	367 336 602	355 241 974
Øvrig langsiktig gjeld		147 000 000	50 000 000
<b>Sum annen langsiktig gjeld</b>		<b>514 336 602</b>	<b>405 241 974</b>
<b>Kortsiktig gjeld</b>			
Leverandørgjeld	11	1 480 152 743	1 201 045 936
Kortsiktig gjeld til selskap i samme konsern	11, 14, 15	26 349 270	26 006 903
Betalbar skatt	8	77 190 146	61 895 963
Skyldige offentlige avgifter		184 133 154	140 461 049
Annen kortsiktig gjeld		187 404 270	168 395 122
<b>Sum kortsiktig gjeld</b>		<b>1 955 229 582</b>	<b>1 597 804 973</b>
<b>Sum gjeld</b>		<b>2 477 686 185</b>	<b>2 014 775 525</b>
<b>Sum gjeld og egenkapital</b>		<b>3 883 481 061</b>	<b>3 457 498 407</b>

Oslo, 21.03.2023

Claes Sterner Seldeby  
styreleder

Kennet Yngve Fredrik Göransson  
styremedlem

Patrik Göran Vesterlund  
styremedlem

Tina Jore Sjøe  
styremedlem

Glenn Salvvesen  
styremedlem

Morten Hansen  
styremedlem

Runar Hansesætre  
styremedlem/daglig leder

Pennco Dokumentnøkkel: SIKTU-S84WV-J1UV-XL1YV-56T5K-2MXMO

AHLSELL NORGE AS  
Kontantstrømoppstilling

	Note	2022	2021
<b>Kontantstrømmer fra operasjonelle aktiviteter</b>			
Resultat før skattekostnad		299 877 055	259 229 970
- Periodens betalte skatter	8	-81 274 456	-49 632 343
+/- Gevinst/tap ved salg av anleggsmidler	6	0	2 481 084
+ Ordinære avskrivninger	6	87 864 559	89 791 974
+/- Endring i varelager	9	-151 112 387	-150 747 901
+/- Endring i kundefordringer		-118 404 120	-114 878 591
+/- Endring i leverandørgjeld		228 333 704	107 320 551
+/- Endring i andre fordringer		-200 585 570	49 392 154
+/- Endring i annen kortsiktig gjeld		-19 061 160	28 209 679
+/- Effekt av valutakursendringer		0	18 193 542
+/- Endring i andre tidsavgrensingsposter		25 051 150	-7 811 524
= <b>Netto kontantstrøm fra operasjonelle aktiviteter</b>		<b>70 688 775</b>	<b>231 548 595</b>
<b>Kontantstrømmer fra investeringsaktiviteter</b>			
+ Innbetalinger ved salg av varige driftsmidler	6	160 000	135 000
- Utbetalinger ved kjøp av varige driftsmidler	6	-34 914 093	-47 808 171
- Endring inntående cashpool	11, 15	305 079 196	59 046 205
+ Innbetaling ved avvikling av datterselskap		0	1 131 715
- Utbetalinger ved virksomhetskjøp	10	-626 117 718	-302 493 525
= <b>Netto kontantstrøm fra investeringsaktiviteter</b>		<b>-355 792 614</b>	<b>-289 988 776</b>
<b>Kontantstrømmer fra finansieringsaktiviteter</b>			
- Inn/utbetalinger konsernmellomværende	11	247 960 579	34 163 472
+ Innbetalinger av konsernbidrag/utbytte		0	25 000 000
= <b>Netto kontantstrøm fra finansieringsaktiviteter</b>		<b>247 960 579</b>	<b>59 163 472</b>
= <b>Netto endring i kantar og kontantekvivalenter</b>		<b>-37 143 260</b>	<b>723 291</b>
+ Beholdning av kantar og kontantekvivalenter ved periodens begynnelse		30 225 708	29 502 417
+ Beholdning av kantar og kontantekvivalenter innfusjonerte selskap	3	45 507 012	0
= <b>Beholdning av kantar og kontantekvivalenter ved periodens slutt</b>		<b>38 589 460</b>	<b>30 225 708</b>

Penneo Dokumentnøkkel: SIKTU-S84WV-J11UV-XL1YV-56TSK-2MXMO



## AHLSSELL NORGE AS Årsregnskap 2022

### Note 1 - Regnskapsprinsipper

Årsregnskapet, som er utarbeidet av selskapets styre og ledelse, må leses i sammenheng med årsberetningen og revisjonsberetningen.

Årsregnskapet består av resultatregnskap, balanse, kontantstrømpoppstilling og noteopplysninger, og er avlagt i samsvar med aksjelov, regnskapslov og god regnskapsskikk i Norge gjeldende pr. 31. desember 2022.

#### *Prinsipper*

Årsregnskapet er basert på de grunnleggende prinsipper og klassifiseringen av eiendeler og gjeld følger regnskapslovens definisjoner. Ved anvendelse av regnskapsprinsipper og presentasjon av transaksjoner og andre forhold, legges det vekt på økonomiske realiteter, ikke bare juridisk form. Betingede tap som er sannsynlige og kvantifiserbare, kostnadsføres.

#### *Klassifisering av poster i regnskapet*

Eiendeler som knytter seg til varekretsløpet samt fordringer som tilbakebetales innen ett år, er omløpsmidler. Andre eiendeler er anleggsmidler. Tilsvarende prinsipp er benyttet for gjeldsposter.

#### *Inntekts-/ kostnadsføringsstidspunkt*

Inntekt resultatføres når den er opptjent. Inntektsføring skjer følgelig normalt på leveringstidspunktet ved salg av varer og tjenester. Utgifter sammenstilles med og kostnadsføres samtidig med de inntekter utgiftene kan henføres til. Utgifter som ikke kan henføres direkte til inntekter, kostnadsføres når de påløper. Utgifter til utvikling kostnadsføres løpende.

#### *Salgsinntekter*

Salgsinntekter vurderes til virkelig verdi av vederlaget, netto etter fradrag for merverdiavgift, returer, rabatter og andre offentlige avgifter. Inntekt fra salg av varer resultatføres når produktene er levert til kunden og det ikke er uoppfylte forpliktelser som kan påvirke kundens aksept av levering. Levering er ikke foretatt før produktene er sendt til avtalt sted og risiko for tap og ukurans er overført til kunden.

#### *Varige driftsmidler*

Varige driftsmidler føres i balansen til anskaffelseskost, fratrukket akkumulerte av- og nedskrivninger. Dersom den virkelige verdien av et driftsmiddel er lavere enn bokført verdi, og dette skyldes årsaker som ikke antas å være forbigående, skrives driftsmidlet ned til virkelig verdi. Utgifter forbundet med normalt vedlikehold og reparasjoner blir løpende kostnadsført. Et driftsmiddel anses som varig dersom det har en økonomisk levetid på over 3 år, samt en kostpris på over kroner 15.000.

#### *Leieavtaler*

Leieavtaler for driftsmidler som leies på betingelser hvor økonomisk risiko og kontroll ligger hos utleier blir kostnadsført løpende på bakgrunn av mottatte fakturaer fra utleier.

#### *Varelager*

Beholdninger av varer vurderes til det laveste av kostpris etter "først inn - først ut" prinsippet og antatt salgspris. Kostpris for tilvirkede varer er direkte materialer, direkte lønn samt andel av variable indirekte tilvirkningskostnader, mens kostpris for innkjøpte varer er anskaffelseskost. Årets varekostnad består av kostpris solgte varer med tillegg av eventuell nedskrivning i samsvar med god regnskapsskikk per årsslutt. Virkelig verdier er estimert salgspris fratrukket estimerte utgifter til ferdigstilling, salg og distribusjon.

#### *Fordringer og gjeld*

Fordringer er oppført til pålydende med fradrag for forventede tap. Avsatt kundebonus ved årsslutt er klassifisert som reduksjon av kundefordringer. Leverandørbonus er klassifisert som andre fordringer.

#### *Pensjoner*

Selskapet har innskuddsplaner. Ved innskuddsplaner betaler selskapet innskudd til et forsikringselskap. Selskapet har ingen ytterligere betalingsforpliktelse etter at innskuddene er betalt. Innskuddene regnskapsføres som lønnskostnad. Eventuelle forskuddsbetalte innskudd balanseføres som eiendel (pensjonsmidler) i den grad innskuddet kan refunderes eller redusere framtidige innbetalinger.

#### *Utsatt skatt og skattekostnad*

Utsatt skatt beregnes på bakgrunn av midlertidige forskjeller mellom regnskapsmessige og skattemessige verdier ved utgangen av regnskapsåret. Ved beregningen benyttes nominelle skattesats. Positive og negative forskjeller vurderes mot hverandre innenfor samme tidsintervall. Utsatt skattefordel oppstår dersom en har midlertidige forskjeller som gir opphav til skattemessige fradrag i fremtiden. Årets skattekostnad består av endringer i utsatt skatt/utsatt skattefordel, sammen med betalbar skatt for inntektsåret. Balanseføring av utsatt skattefordel er sannsynliggjort gjennom fremtidig inntjening.

#### *Kontantstrømpoppstilling*

Kontantstrømpoppstillingen er utarbeidet etter den indirekte metoden. Kontanter og kontantekvivalenter omfatter kontanter og bankinnskudd. I kontantstrømanalysen er konsernkonto presentert som finansieringsaktiviteter.



## AHLSSELL NORGE AS Årsregnskap 2022

### Konsernkonto

Ahlsell Norge AS er tilknyttet konsernkontoordningen eiet av Ahlsell Sverige AB. Bankinnskudd knyttet til konsernkontoordningen er klassifisert som mellomværende med konsernselskap.

### Valuta

Transaksjoner i utenlandsk valuta omregnes til kursen på transaksjonstidspunktet. Pengeposter i utenlandsk valuta omregnes til norske kroner ved å benytte balansedagens kurs. Ikke-pengeposter som måles til historisk kurs uttrykt i utenlandsk valuta, omregnes til norske kroner ved å benytte valutakursen på transaksjonstidspunktet. Ikke-pengeposter som måles til virkelig verdi uttrykt i utenlandsk valuta, omregnes til valutakursen fastsatt på måletidspunktet. Valutakursendringer resultatføres løpende i regnskapsperioden under andre finansposter.

### Datterselskap

Datterselskapet og tilknyttede selskaper vurderes etter kostmetoden i selskapsregnskapet. Investeringen er vurdert til anskaffelseskost for aksjene med mindre nedskrivning har vært nødvendig. Den bokførte verdien av investering i datterselskap, inkl. Goodwill testes årlig. Det er foretatt nedskrivning til virkelig verdi når verdifall skyldes årsaker som ikke kan antas å være forbigående og det må anses nødvendig etter god regnskapsskikk. Nedskrivninger er reversert når grunnlaget for nedskrivning ikke lenger er til stede.

### Note 2 - Finansiell markedsrisiko

Selskapet er utsatt for kredittisiko, renterisiko og valutarisiko i den ordinære forretningsvirksomhet, og styrer mot å ha en akseptabel risiko innenfor disse områdene.

Deler av fordringsmassen er også kredittforsikret.

Kredittisiko styres blant annet i form av at nye kunder kredittvurderes.

Selskapet har i all hovedsak rentebærende gjeld med flytende rentesats, og er derfor eksponert for endringer i kortsiktige renter.

Selskapet har ellers noe salg og kjøp i valuta, og er med dette eksponert for endringer i valutakurser.

Alle pengeposter i utenlandsk valuta omregnes til balansedagens kurs.

### Note 3 - Fusjon

Med virkning fra 01.01.2022 er datterselskapet Bekken & Strøm AS fusjonert inn i Ahlsell Norge AS etter reglene om forenklet mor-datter fusjon. Det er ikke utbetalt vederlagt i forbindelse med fusjonene.

Fusjonene er gjennomført til selskapskontinuitet regnskapsmessig og kontinuitet skattemessig. Dette innebærer at balanseførte verdier på eiendeler og forpliktelser i overdragende selskaper er blitt videreført. Videre er skatteposisjoner videreført i overtakende selskap.

Kontinuitet er lagt til grunn da dette er en konsernintern omorganisering og det i realiteten ikke har skjedd en transaksjon.

Sammenligningstall for 2021 er ikke omarbeidet i regnskapet. Se nedenfor for proformainformasjon dersom 2021 hadde vært omarbeidet.

	Ahlsell 2021	B&S 2021	Sammenslått
Driftsinntekter og driftskostnader			
Salgsinntekt	5 966 211 087	550 515 319	6 516 726 406
Annen driftsinntekt	35 712 686	105 775	35 818 461
<b>Sum driftsinntekter</b>	<b>6 001 923 773</b>	<b>550 621 094</b>	<b>6 552 544 867</b>
Varekostnad	4 162 541 962	331 561 184	4 494 103 146
Lønnskostnad	793 924 773	105 129 873	899 054 646
Avskrivning driftsmidler og immaterielle eiendeler	89 791 974	6 951 044	96 743 018
Annen driftskostnad	701 620 121	52 026 613	753 646 734
<b>Sum driftskostnader</b>	<b>5 747 878 830</b>	<b>495 668 714</b>	<b>6 243 547 544</b>
<b>Driftsresultat</b>	<b>254 044 943</b>	<b>54 952 380</b>	<b>308 997 323</b>

Pennco Dokumentnøkkel: SIKTU-S84WV-J11UV-XL1YV-56TSK-2MXMO



## AHLSELL NORGE AS Årsregnskap 2022

	Før fusjon	Etter fusjon
Værlager	82 783 007	77 698 135
Varelager	-15 093 176	-20 493 176
Kundefordringer	-4 061 376	-6 600 118
Gevinst og tapskonto	9 278 433	9 278 433
Netto pensjonsmidler	-6 785 345	-6 785 345
Regnskapmessige avsetninger	-18 723 733	-18 723 733
<b>Sum driftskostnader</b>	<b>47 397 811</b>	<b>34 374 197</b>
Forskjeller som ikke balanseføres	-70 861 974	-70 861 974
<b>Grunnlag utsatt skattefordel</b>	<b>-23 464 163</b>	<b>-36 487 777</b>
<b>Utsatt skattefordel</b>	<b>-5 162 116</b>	<b>-8 027 311</b>

### Note 4 - Segmentinformasjon

Selskapet driver innenfor ulike segmenter, totale salgsinntekter er fordelt som følger:

	2022	2021
VVS/VA	3 354 847 000	3 013 592 000
EL	1 856 248 000	1 833 774 000
Verktøy	1 807 439 000	1 117 360 000
Øvrige	1 872 038	1 485 087
<b>SUM</b>	<b>7 020 406 038</b>	<b>5 966 211 087</b>

Selskapet har i det alt vesentlige salg i Norge. Konserninternt salg er spesifisert i note 14.

### Note 5 - Lønnskostnader / Antall ansatte / Godtgjørelser / Lån til ansatte mm

Lønnskostnader	2022	2021	Endring
Lønninger	792 468 726	614 905 813	177 562 913
Arbeidsgiveravgift	101 911 858	79 427 573	22 484 285
Pensjonskostnader	56 772 478	44 640 926	12 131 552
Andre ytelser	19 204 983	8 060 112	11 144 871
<b>Lønnskostnader</b>	<b>970 358 046</b>	<b>747 034 424</b>	<b>223 323 622</b>

Gjennomsnittlig antall årsverk 1 203 999

Godtgjørelser til ledende ansatte:	Daglig leder	Styret
Lønn	3 295 853	0
Pensjonsutgifter	79 307	0
Annen godtgjørelse	258 661	0
<b>Sum godtgjørelse</b>	<b>3 633 821</b>	<b>0</b>

Daglig leders bonus fastsettes av konsernledelse, bonus er begrenset til 60% av årslønn.

Daglig leder har avtale om lønn i et halvt år etter fratreden fra sin stilling.

Det er ikke ytet lån eller stilt garantier til daglig leder, styreleder eller andre nærstående parter.

### Revisor

Kostnadsført honorar til revisor i 2022 består av:

Revisjon	1 568 000
Annen bistand	130 000
<b>Sum</b>	<b>1 698 000</b>

Merverdiavgift er ikke inkludert i revisjonshonoraret.



## AHLSSELL NORGE AS Årsregnskap 2022

### Note 6 - Varige driftsmidler

	Driftsløsøre, inventar, verktøy.	Konsesjoner, patenter, o.l.	Goodwill	Sum
Anskaffelseskost 01.01	325 672 048	5 159 983	928 682 120	1 259 514 151
Tilførte driftsmidler ved fusjon	4 424 935	88 667	0	4 513 602
Tilgang	34 636 093	278 000	0	34 914 093
Avgang/utrangering	-15 882 955	0	0	-15 882 955
<b>Anskaffelseskost 31.12</b>	<b>348 850 120</b>	<b>5 526 650</b>	<b>928 682 120</b>	<b>1 283 058 890</b>
Akk. avskrivninger i.l.	199 554 253	2 760 812	795 594 281	997 909 346
Årets avskrivninger	26 404 420	1 382 559	60 077 580	87 864 559
Endring avskrivningstid Goodwill*	0	0	33 875 776	33 875 776
Akk. avskrivninger avgang/utrangering	-16 696 994	0	0	-16 696 994
<b>Akkumulerte avskrivninger 31.12</b>	<b>209 261 678</b>	<b>4 143 371</b>	<b>889 547 637</b>	<b>1 102 952 686</b>
<b>Balansført verdi pr. 31.12</b>	<b>139 588 442</b>	<b>1 383 279</b>	<b>39 134 483</b>	<b>180 106 204</b>

Økonomisk levetid	4 - 10 år	5 - 10 år	10 år
Avskrivningsplan	Lineær	Lineær	Lineær

Goodwill avskrives over mer enn 5 år. Forventning om fremtidig inntjening er lagt til grunn for valg av levetid.

Goodwill er relatert til virksomhetskjøp.

Goodwill tilkommet på denne måten vurderes å være strategisk i form av å gi konsernet en dominerende og betydelig posisjon i gitte markedssegmenter, samt vurdering av synergien.

\* Endring avskrivningstid goodwill: Det har i 2022 vært endringer i regnskapsloven der avskrivningstid over 10 år for goodwill må kunne måles pålitelig. I forbindelse med regelendringen har Ahlsell Norge AS valgt å endre avskrivningstid for all goodwill til 10 år med tilbakevirkende kraft. Dette innebærer at bokført goodwill pr. 31.12.2022 representerer den verdien goodwill ville vært bokført til dersom 10 år var lagt til grunn fra starten av.

Goodwill per virksomhetskjøp:	Avskr.(år)	2022	2021	Endring
Proffpartner AS	10	38 596 756	98 039 548	-59 442 792
Øvrige (Tempcold, Nexans, Øglænd)	5 - 10	537 727	35 048 291	-34 510 564
<b>Sum</b>		<b>39 134 483</b>	<b>133 087 839</b>	<b>-93 953 356</b>

Ikke balansførte leieavtaler:	Årlig leie	< 1 år	1-5 år	> 5 år
Leiekostnad fast eiendom	189 221 000	191 422 000	602 671 000	276 675 000
Leie av maskiner og inventar	5 255 000	5 871 000	3 572 000	0
<b>Sum</b>	<b>194 476 000</b>	<b>197 293 000</b>	<b>606 243 000</b>	<b>276 675 000</b>

### Note 7 - Spesifikasjon av finansposter

#### Annen finansinntekt

Gevinst ved aksjesalg	6 037
Renteinntekt	439 668
Valutagevinst	36 792 274
<b>Sum</b>	<b>37 237 979</b>

#### Annen finanskostnad

Valutatap	30 322 359
<b>Sum</b>	<b>30 322 359</b>

Pennco Dokumentnøkkel: SIKTU-S84WV-J1UV-XL1YV-56TSK-2MXMO



## AHLSSELL NORGE AS Årsregnskap 2022

### Note 8 - Skatt

<u>Årets skattekostnad</u>	<u>2022</u>	<u>2021</u>
Resultatført skatt på ordinært resultat:		
Betalbar skatt	83 349 747	61 895 576
Endring i utsatt skattefordel	-4 418 036	-3 218 964
<b>Skattekostnad ordinært resultat</b>	<b>78 931 711</b>	<b>58 676 612</b>
Skattepliktig inntekt:		
Ordinært resultat før skatt	299 877 055	259 229 970
Permanente forskjeller	2 216 758	-23 714 206
Endring i midlertidige forskjeller	76 768 674	45 827 703
<b>Skattepliktig inntekt:</b>	<b>378 862 486</b>	<b>281 343 467</b>
Betalbar skatt i balansen:		
Betalbar skatt på årets resultat	83 349 747	61 895 963
Betalt forskuddsskatt	-6 159 601	0
<b>Sum betalbar skatt i balansen</b>	<b>77 190 146</b>	<b>61 895 963</b>
Beregning av effektiv skattesats:		
Resultat før skatt	299 877 055	259 229 970
Beregnet skatt av resultat før skatt	65 972 952	57 030 549
Skatteeffekt av permanente forskjeller	487 687	-5 217 125
Effekt ikke balanseført utsatt skattefordel	12 471 072	6 863 130
<b>Sum</b>	<b>78 931 711</b>	<b>58 676 554</b>
Effektiv skattesats	26,3%	22,6%

Skatteeffekten av midlertidige forskjeller og underskudd til fremføring som har gitt opphav til utsatt skatt og utsatte skattefordeler, spesifisert på typer av midlertidige forskjeller:

<u>Årets skattekostnad</u>	<u>2022</u>	<u>2021</u>	<u>Endring</u>
Varige driftsmidler	3 030 355	77 698 135	74 667 780
Varebeholdning	-26 284 579	-20 493 176	5 791 403
Fordringer	-4 756 844	-6 600 118	-1 843 274
Gevinst- og tapskonto	7 422 747	9 278 433	1 855 686
Pensjonspremie/- forpliktelse	-5 145 809	-6 785 345	-1 639 536
Andre forskjeller	-16 660 347	-18 723 733	-2 063 386
<b>Sum</b>	<b>-42 394 477</b>	<b>34 374 196</b>	<b>76 768 673</b>
Akkumulert fremførbart underskudd	0	0	0
Inngår ikke i beregningen av utsatt skatt	-14 175 282	-70 861 974	-56 686 692
<b>Grunnlag for beregning av utsatt skatt</b>	<b>-56 569 760</b>	<b>-36 487 778</b>	<b>20 081 981</b>
<b>Utsatt skattefordel (22%)</b>	<b>-12 445 347</b>	<b>-8 027 311</b>	<b>4 418 036</b>

Forklaring av IB skatteposisjoner før og etter fusjon - se note 3.

### Note 9 - Varer

<u>Ferdigvarer</u>	<u>2022</u>	<u>2021</u>	<u>Endring</u>
Handelsvarer	1 227 232 415	892 123 759	335 108 656
Avsetning for ukurans	-26 284 579	-15 093 176	-11 191 403
<b>Bokført verdi varelager</b>	<b>1 200 947 836</b>	<b>877 030 583</b>	<b>323 917 253</b>

Varer er vurdert til det laveste av gjennomsnittlig anskaffelseskost og netto salgsverdi.

**AHLSSELL NORGE AS**  
**Årsregnskap 2022****Note 10 - Investering i datterselskap og tilknyttede selskap**

<b>Datterselskap</b>	<b>Eier- og stemmeandel</b>	<b>Forretningskontor</b>	<b>Bokført verdi</b>	<b>Resultat 2022</b>	<b>Egenkapital 31.12.2022</b>
Stavanger Rørhandel AS	100 %	Oslo	100 000	-836	92 615
Bergens Rørhandel AS	100 %	Oslo	100 000	-837	92 559
Weels Betong & Plast AS	100 %	Råde	52 144 969	8 055 000	35 414 000
Tromas AS	100 %	Trondheim	51 000 000	3 618 534	27 038 511
T Bentsen AS	100 %	Bergen	30 235 000	2 239 500	21 970 105
Jan Atle Jakobsen Engros AS	100 %	Sortland	25 814 950	1 385 617	13 026 784
Ducatel AS	100 %	Drammen	235 233 613	16 424 511	64 474 872
Grønvold Maskinservice AS	100 %	Oslo	298 092 292	21 233 691	70 323 439
Skogheim Profil og Yrkesklær AS	100 %	Halden	21 299 350	1 829 680	7 882 800
Neo-Select AS	100 %	Lier	44 719 711	753 152	14 007 029
Intec Pumper AS	100 %	Vinterbro	374 006 365	33 761 991	56 327 746
			<b>1 132 746 250</b>	<b>89 300 003</b>	<b>310 650 460</b>
<b>Tilknyttede selskap</b>					
Edison Data AS	20 %	Oslo	1 450 000		

Stavanger Rørhandel AS og Bergens Rørhandel AS har ingen aktivitet.

Selskapet har i 2022 kjøpt 100% av aksjene i Grønvold Maskinservice AS, Skogheim Profil og Yrkesklær AS, Neo-Select AS og Intec Pumper AS. Kostpris for aksjene består av avtalt vederlag samt forventet betinget vederlag som avtalt med selger. Betinget vederlag er tillagt kostpris og klassifisert som langsiktig gjeld i selskapets balanse.

**Note 11 - Mellomværende konsernselskaper**

Av selskapets bokførte fordringer og gjeld er følgende knyttet til konsernmellomværende:

	<b>2022</b>	<b>2021</b>	<b>Endring</b>
Langsiktige finansielle fordringer *	<b>6 738 476</b>	<b>254 328 962</b>	-247 590 486
Kortsiktig fordring cashpool **	<b>37 620 683</b>	<b>342 699 879</b>	-305 079 196
Andre kortsiktige fordringer	<b>4 535 347</b>	<b>423 808</b>	4 111 539
Fordring konsernbidrag	<b>0</b>	<b>0</b>	0
Kortsiktige operative fordringer	<b>53 726</b>	<b>3 331 000</b>	-3 277 274
Langsiktig finansiell gjeld (Ahsell Sverige AB) *	<b>-367 336 602</b>	<b>-355 241 974</b>	-12 094 628
Kortsiktig gjeld cashpool **	<b>0</b>	<b>0</b>	0
Annen kortsiktig gjeld	<b>-26 349 270</b>	<b>-26 006 902</b>	-342 368
Leverandørgjeld	<b>-37 656 233</b>	<b>-35 329 000</b>	-2 327 233
<b>Netto mellomværende</b>	<b>-382 393 873</b>	<b>184 205 773</b>	-566 599 646

\* Det er ikke avtalt forfallsdato på langsiktige konsernmellomhavende.

\*\* Hele beløpet utgjør over- og underskuddslikviditet på konsernkontoordning eiet av Ahsell Sverige AB.

Kortsiktige operative fordringer og gjeld vedrører kundefordringer og leverandørgjeld. Motpart er spesifisert i note 14.



## AHLSSELL NORGE AS Årsregnskap 2022

### Note 12 - Pensjoner

Selskapet omfattes av reglene i lov om Obligatorisk Foretaks Pensjon (OTP), og har inngått pensjonsavtaler som dekker kravene i loven. Selskapet er medlem av LO/NHO ordningen og har pensjonsforpliktelser knyttet til AvtaleFestet Pensjon (AFP). Pensjonsordningen behandles regnskapsmessig i henhold til NRS.  
Antall medlemmer i pensjonsordningen pr 31.12.2022 var 1 268 stk.

Ved avvikling av tidligere ytelsesordning er det blitt overført et premiefond som kan benyttes til fremtidige innskudd i Kollektiv pensjonsordning. Pr. 31.12.2022 har bedriften et premiefond på kr. 2 974 191.

Ahlsell har en pensjonsavtale med enkelte ansatte som tidligere var ansatt i Nexans Distribusjon (fusjonert med Ahlsell i 2006). Samlet sett innebærer denne avtalen en forpliktelse tilsvarende kr. 8 120 000 for selskapet. Selskapet har en AFP-ordning som gir et livslangt tillegg på den ordinære pensjonen. De ansatte kan velge å ta ut den nye AFP-ordningen fra og med fylte 62 år, også ved siden av å stå i jobb, og den gir ytterligere opptjening ved arbeid fram til 67 år. Den nye AFP-ordningen er en ytelsesbasert flerforetakspensjonsordning, og finansieres gjennom premier som fastsettes som en prosent av lønn. Foreløpig foreligger ingen pålitelig måling og allokering av forpliktelse og midler i ordningen. Regnskapsmessig blir ordningen behandlet som en innskuddsbasert pensjonsordning hvor premiebetalingen kostnadsføres løpende, og ingen avsetninger foretas i regnskapet.

### Note 13 - Kundefordringer/andre fordringer

Kundefordringer er redusert med en samlet regnskapsmessig nedskrivning på kr 9 007 927. Kundebonus er inkludert i kundefordringer og utgjør kr 228 077 293 ved årsslutt.

### Note 14 - Transaksjoner med nærstående parter (NOK)

Gruppen har foretatt flere forskjellige transaksjoner med nærstående selskaper. Alle transaksjoner er foretatt som del av den ordinære virksomheten og til armlengdes priser.

Resultatregnskapet inkluderer følgende beløp som følge av transaksjoner med tilknyttede selskaper:

Inntekt (+) / kostnad (-) NOK	Felles adm &			
	Salg av varer	Kjøp av varer	Management Fee	Renter
Ahlsell AB (publ) (konsernselskap)	0	0	-26 630 087	-12 094 628
Ahlsell Sverige AB (morselskap)	2 831 739	-200 012 314	-49 476 394	0
Ahlsell Danmark AS (søsterselskap)	0	-1 551 385	0	0
Ahlsell OY (søsterselskap)	0	-45 000	0	7 492 389
Weels Betong & Plast AS (datterselskap)	6 707 705	-559 448	0	-97 758
Tromas AS (datterselskap)	4 989 330	-18 085	0	-158 018
T. Bentsen AS (datterselskap)	7 910 375	-214 693	0	-32 920
Jan Atle Jakobsen Engros AS (datterselskap)	1 803 434	-10 564	0	-52 671
Ducatel AS (datterselskap)	746 873	-2 614 981	0	0
Grønvold Maskinservice AS (datterselskap)	14 797 469	-247 417	0	0
Skogheim Profil og Yrkesklær AS (datterselskap)	3 150 620	0	0	153 148
Neo-Select AS (datterselskap)	2 679 684	-8 667	0	0
Intec Pumper AS (datterselskap)	344 019	-28 744	0	0
	<b>45 961 248</b>	<b>-205 311 298</b>	<b>-76 106 481</b>	<b>-4 790 458</b>

Balansen inkluderer følgende beløp som følge av transaksjoner med tilknyttede selskaper:



## AHLSSELL NORGE AS Årsregnskap 2022

<b>Fordringer (+) / gjeld (-) NOK</b>	<b>Kundefordring</b>	<b>Leverandørgjeld</b>	<b>Lånefordring</b>	<b>Lånegjeld</b>
Quimper AB (publ) (konsernselskap)	0	0	53 726	0
Ahlsell AB (publ) (konsernselskap)	0	-1 608 053	0	-367 336 602
Ahlsell Sverige AB (morselskap)	548 000	-34 476 969	37 620 683	0
Ahlsell Danmark AS (søsterselskap)	0	0	0	0
Ahlsell OY (søsterselskap)	0	0	0	0
Weels Betong & Plast AS (datterselskap)	267 513	-165 000	0	-7 600 633
Tromas AS (datterselskap)	291 251	-18 000	0	-12 161 351
T. Bentsen AS (datterselskap)	278 457	-697 000	0	-2 533 615
Jan Atle Jakobsen Engros AS (datterselskap)	462 713	-8 451	0	-4 053 671
Ducatel AS (datterselskap)	81 191	-284 716	0	0
Grønvold Maskinservice AS (datterselskap)	914 187	-158 000	0	0
Skogheim Profil og Yrkesklær AS (datterselskap)	685 303	0	6 738 476	0
Neo-Select AS (datterselskap)	857 761	-10 834	0	0
Intec Pumper AS (datterselskap)	148 971	-58 210	0	0
	<b>4 535 347</b>	<b>-37 485 233</b>	<b>44 412 885</b>	<b>-393 685 872</b>

### Note 15 - Bankinnskudd, kontanter o.l

Bundet bankinnskudd per 31.12.2022 kr 34 877 827 og gjelder skattetrekk.  
Saldo konsernkonto: kr 37 620 683

Ahlsell Norge AS er tilknyttet konsernkontoordning eiet av Ahlsell Sverige AB, hvor overskuddslikviditet / saldo pr 31.12.2022 er NOK 37 620 683 (ref. note 11).

### Note 16 - Aksjekapital og aksjonærinformasjon

Ahlsell Norge AS er et heleid datterselskap av Ahlsell Sverige AB.  
Aksjekapitalen er på kr 83 386 600, fordelt på 75 806 aksjer pålydende kr 1 100,-.  
Selskapet har benyttet seg av unntaket i regnskapsloven § 3-7 med hensyn til å utarbeide konsernregnskap.  
Ahlsell Norge AS inngår i konsernregnskap og utarbeides for Quimper AB som har forretningskontor i Stockholm.  
Konsernregnskapet kan man få utlevert hos Ahlsell AB, Rosterigrend 12, 117 98 Stockholm.

### Note 17 - Egenkapital

#### Årets endring i egenkapital:

	<b>Aksjekapital</b>	<b>Innskutt annen egenkapital</b>	<b>Annen egenkapital</b>	<b>Sum</b>
<b>Egenkapital 31.12.2021</b>	83 386 600	1 158 782 867	200 553 415	1 442 722 882
Effekt fusjon Bekken & Strøm AS*			-223 997 574	-223 997 574
Endring avskrivningstid goodwill			-33 875 776	-33 875 776
Årsresultat			220 945 344	220 945 344
<b>Egenkapital 31.12.2022</b>	<b>83 386 600</b>	<b>1 158 782 867</b>	<b>163 625 409</b>	<b>1 405 794 876</b>

\* Se note 3 for informasjon om fusjon

### Note 18 - Gjeld, pantstillelser, garantiansvar

<b>Garantiansvar</b>	
Husleiegarantier	4 970 750
Entreprenørgarantier ikke regnskapsført:	1 123 884
<b>Sum garantiforpliktelser</b>	<b>6 094 634</b>



## PENNEO

Signaturene i dette dokumentet er juridisk bindende. Dokument signert med "Penneo™ - sikker digital signatur".  
De signerende parter sin identitet er registrert, og er listet nedenfor.

"Med min signatur bekrefter jeg alle datoer og innholdet i dette dokument."

### Patrik Göran Vesterlund

Styremedlem

Serienummer: 9578-5994-4-2805018

IP: 89.8.xxx.xxx

2023-03-21 17:10:26 UTC



### Runar Hansesætre

Daglig leder

Serienummer: 9578-5995-4-253314

IP: 193.91.xxx.xxx

2023-03-21 17:18:18 UTC



### Runar Hansesætre

Styremedlem

Serienummer: 9578-5995-4-253314

IP: 193.91.xxx.xxx

2023-03-21 17:18:18 UTC



### Tina Jore Sjøe

Styremedlem

Serienummer: 9578-5995-4-994886

IP: 51.175.xxx.xxx

2023-03-21 18:55:14 UTC



### Kennet Yngve Fredrik Göransson

Styremedlem

Serienummer: 19631112xxxx

IP: 81.229.xxx.xxx

2023-03-21 21:10:28 UTC



### Morten Bjarne Hansen

Styremedlem

Serienummer: 9578-5995-4-1042618

IP: 82.164.xxx.xxx

2023-03-22 14:27:43 UTC



### Claes Sterner Seldeby

Styreleder

Serienummer: 19690409xxxx

IP: 87.235.xxx.xxx

2023-03-23 17:38:45 UTC



### Glenn Salvesen

Styremedlem

Serienummer: 9578-5998-4-977272

IP: 85.167.xxx.xxx

2023-03-24 06:56:35 UTC



Penneo Dokument ID: SIKTU-584WV-JITUV-XLTY-56T5K-2MXMO

Dokumentet er signert digitalt, med **Penneo.com**. Alle digitale signatur-data i dokumentet er sikret og validert av den datamaskin-utregnede hash-verdien av det opprinnelige dokument. Dokumentet er låst og tids-stemplet med et sertifikat fra en betrodd tredjepart. All kryptografisk bevis er integrert i denne PDF, for fremtidig validering (hvis nødvendig).

#### Hvordan bekrefter at dette dokumentet er originalen?

Dokumentet er beskyttet av ett Adobe CDS sertifikat. Når du åpner dokumentet i

Adobe Reader, skal du kunne se at dokumentet er sertifisert av **Penneo e-signature service <penneo@penneo.com>**. Dette garanterer at innholdet i dokumentet ikke har blitt endret.

Det er lett å kontrollere de kryptografiske beviser som er lokalisert inne i dokumentet, med Penneo validator - <https://penneo.com/validator>