



## ÅRSREGNSKAPET FOR REGNSKAPSÅRET 2022 - GENERELL INFORMASJON

### Enheten

Organisasjonsnummer: 922 673 926  
Organisasjonsform: Aksjeselskap  
Foretaksnavn: CHEM TANK SHIPPING III AS  
Forretningsadresse: Kalfarveien 57A  
5022 BERGEN

### Regnskapsår

Årsregnskapets periode: 01.01.2022 - 31.12.2022

### Konsern

Morselskap i konsern: Nei

### Regnskapsregler

Regler for små foretak benyttet: Ja  
Benyttet ved utarbeidelsen av årsregnskapet til selskapet: Regnskapslovens alminnelige regler

### Årsregnskapet fastsatt av kompetent organ

Bekreftet av representant for selskapet: Frank-Petter Kval  
Dato for fastsettelse av årsregnskapet: 30.03.2023

### Grunnlag for avgivelse

År 2022: Årsregnskapet er elektronisk innlevert  
År 2021: Tall er hentet fra elektronisk innlevert årsregnskap fra 2022

*Det er ikke krav til at årsregnskapet m.v. som sendes til Regnskapsregisteret er undertegnet. Kontrollen på at dette er utført ligger hos revisor/enhetens øverste organ. Sikkerheten ivaretas ved at innsender har rolle/rettighet for innsending av årsregnskapet via Altinn, og ved at det bekreftes at årsregnskapet er fastsatt av kompetent organ.*

Brønnøysundregistrene, 13.08.2024



### Resultatregnskap

Beløp i: USD	Note	2022	2021
<b>RESULTATREGNSKAP</b>			
<b>Inntekter</b>			
Salgsinntekt	1	9 922 074	5 456 770
<b>Sum inntekter</b>		<b>9 922 074</b>	<b>5 456 770</b>
<b>Kostnader</b>			
Driftskostnader skip		2 601 827	2 404 311
Avskrivning av driftsmidler	2	1 122 000	1 122 000
Nedskrivning av varige driftsmidler og immaterielle eiendeler	2		
Annen driftskostnad	3, 4	118 451	109 689
<b>Sum kostnader</b>		<b>3 842 278</b>	<b>3 636 000</b>
<b>Driftsresultat</b>		<b>6 079 796</b>	<b>1 820 770</b>
<b>Finansinntekter og finanskostnader</b>			
Annen renteinntekt		27 950	218
Annen finansinntekt		121	936
Valutagevinst/(tap)		-6 168	2 122
<b>Sum finansinntekter</b>		<b>21 903</b>	<b>3 276</b>
Annen rentekostnad	5	470 116	323 261
Annen finanskostnad		36 000	36 000
<b>Sum finanskostnader</b>		<b>506 116</b>	<b>359 261</b>
<b>Netto finans</b>		<b>-484 213</b>	<b>-355 985</b>
<b>Ordinært resultat før skattekostnad</b>		<b>5 595 583</b>	<b>1 464 785</b>
Skattekostnad på resultat	6		
<b>Ordinært resultat etter skattekostnad</b>		<b>5 595 583</b>	<b>1 464 785</b>
<b>Årsresultat</b>		<b>5 595 583</b>	<b>1 464 785</b>
<b>Årsresultat etter minoritetsinteresser</b>		<b>5 595 583</b>	<b>1 464 785</b>
<b>Totalresultat</b>		<b>5 595 583</b>	<b>1 464 785</b>



## Resultatregnskap

<b>Beløp i: USD</b>	<b>Note</b>	<b>2022</b>	<b>2021</b>
<b>Overføringer og disponeringer</b>			
Avsatt til annen egenkapital		5 595 583	1 464 785
<b>Sum overføringer og disponeringer</b>		<b>5 595 583</b>	<b>1 464 785</b>



## Balanse

Beløp i: USD	Note	2022	2021
<b>BALANSE - EIENDELER</b>			
<b>Anleggsmidler</b>			
<b>Immaterielle eiendeler</b>			
<b>Varige driftsmidler</b>			
Skip og aktivert dokking	2	16 273 796	17 395 796
<b>Sum varige driftsmidler</b>		<b>16 273 796</b>	<b>17 395 796</b>
<b>Finansielle anleggsmidler</b>			
Andre langsiktige fordringer	1	300 000	300 000
<b>Sum finansielle anleggsmidler</b>		<b>300 000</b>	<b>300 000</b>
<b>Sum anleggsmidler</b>		<b>16 573 796</b>	<b>17 695 796</b>
<b>Omløpsmidler</b>			
<b>Varer</b>			
<b>Fordringer</b>			
Kundefordringer	1	1 432 331	928 328
Forskuddsbetalte kostnader		26 670	63 184
Andre kortsiktige fordringer		7 139	1
Konsernfordringer		851	
<b>Sum fordringer</b>		<b>1 466 991</b>	<b>991 513</b>
<b>Bankinnskudd, kontanter og lignende</b>			
Bankinnskudd, kontanter o.l.		1 629 814	1 004 781
<b>Sum bankinnskudd, kontanter og lignende</b>		<b>1 629 814</b>	<b>1 004 781</b>
<b>Sum omløpsmidler</b>		<b>3 096 805</b>	<b>1 996 294</b>
<b>SUM EIENDELER</b>		<b>19 670 601</b>	<b>19 692 090</b>

## BALANSE - EGENKAPITAL OG GJELD

### Egenkapital



## Balanse

Beløp i: USD	Note	2022	2021
<b>Innskutt egenkapital</b>			
Aksjekapital	7	116 188	116 188
Overkurs	8	1 113 238	7 623 302
Annen innskutt egenkapital	8		
<b>Sum innskutt egenkapital</b>		<b>1 229 426</b>	<b>7 739 490</b>
<b>Opptjent egenkapital</b>			
Annen egenkapital	8	9 091 532	3 495 948
<b>Sum opptjent egenkapital</b>		<b>9 091 532</b>	<b>3 495 948</b>
<b>Sum egenkapital</b>		<b>10 320 958</b>	<b>11 235 438</b>
<b>Gjeld</b>			
<b>Langsiktig gjeld</b>			
<b>Annen langsiktig gjeld</b>			
Gjeld til kredittinstitusjoner	5	9 149 613	8 341 874
<b>Sum annen langsiktig gjeld</b>		<b>9 149 613</b>	<b>8 341 874</b>
<b>Sum langsiktig gjeld</b>		<b>9 149 613</b>	<b>8 341 874</b>
<b>Kortsiktig gjeld</b>			
Leverandørgjeld		4 409	29 585
Betalbar skatt	6		
Annen kortsiktig gjeld		195 621	85 193
<b>Sum kortsiktig gjeld</b>		<b>200 030</b>	<b>114 778</b>
<b>Sum gjeld</b>		<b>9 349 643</b>	<b>8 456 652</b>
<b>SUM EGENKAPITAL OG GJELD</b>		<b>19 670 601</b>	<b>19 692 090</b>



## Brønnøysundregistrene

### ÅRSREGNSKAP FOR REGNSKAPSÅRET 2022 - GENERELL INFORMASJON

Journalnummer: 2023 637081

#### Enheten

Organisasjonsnummer: 922 673 926  
Organisasjonsform: Aksjeselskap  
Foretaksnavn: CHEM TANK SHIPPING III AS  
Forretningsadresse: Kalfarveien 57A  
5022 BERGEN

#### Regnskapsår

Årsregnskapets periode: 01.01.2022 - 31.12.2022

#### Konsern

Morselskap i konsern: Nei

#### Regnskapsregler

Regler for små foretak benyttet: Ja  
Benyttet ved utarbeidelsen av  
årsregnskapet til selskapet: Regnskapslovens alminnelige regler

#### Årsregnskapet fastsatt av kompetent organ

Bekreftet av representant for selskapet: Frank-Petter Kval  
Dato for fastsettelse av årsregnskapet: 30.03.2023

#### Grunnlag for avgivelse

År 2022: Årsregnskap er elektronisk innlevert.  
År 2021: Tall er hentet fra elektronisk innlevert årsregnskap fra 2022.

*Det er ikke krav til at årsregnskapet m.v. som sendes til Regnskapsregisteret er undertegnet. Kontrollen på at dette er utført ligger hos revisor/enhetens øverste organ. Sikkerheten ivaretas ved at innsender har rolle/rettighet for innsending av årsregnskapet via Altinn, og ved at det bekreftes at årsregnskapet er fastsatt av kompetent organ.*

Brønnøysundregistrene, 02.08.2023



Organisasjonsnr: 922 673 926  
CHEM TANK SHIPPING III AS

## RESULTATREGNSKAP

<b>Beløp i: USD</b>	<b>Note</b>	<b>2022</b>	<b>2021</b>
<b>RESULTATREGNSKAP</b>			
<b>Inntekter</b>			
Salgsinntekt	1	9 922 074	5 456 770
<b>Sum inntekter</b>		<b>9 922 074</b>	<b>5 456 770</b>
<b>Kostnader</b>			
Driftskostnader skip		2 601 827	2 404 311
Avskrivning av driftsmidler	2	1 122 000	1 122 000
Nedskrivning av varige driftsmidler og immaterielle eiendeler	2		
Annen driftskostnad	3, 4	118 451	109 689
<b>Sum kostnader</b>		<b>3 842 278</b>	<b>3 636 000</b>
<b>Driftsresultat</b>		<b>6 079 796</b>	<b>1 820 770</b>
<b>Finansinntekter og finanskostnader</b>			
Annen renteinntekt		27 950	218
Annen finansinntekt		121	936
Valutagevinst/(tap)		-6 168	2 122
<b>Sum finansinntekter</b>		<b>21 903</b>	<b>3 276</b>
Annen rentekostnad	5	470 116	323 261
Annen finanskostnad		36 000	36 000
<b>Sum finanskostnader</b>		<b>506 116</b>	<b>359 261</b>
<b>Netto finans</b>		<b>-484 213</b>	<b>-355 985</b>
<b>Ordinært resultat før skattekostnad</b>		<b>5 595 583</b>	<b>1 464 785</b>
Skattekostnad på resultat	6		
<b>Ordinært resultat etter skattekostnad</b>		<b>5 595 583</b>	<b>1 464 785</b>
<b>Årsresultat</b>		<b>5 595 583</b>	<b>1 464 785</b>
<b>Årsresultat etter minoritetsinteresser</b>		<b>5 595 583</b>	<b>1 464 785</b>
<b>Totalresultat</b>		<b>5 595 583</b>	<b>1 464 785</b>
<b>Overføringer og disponeringer</b>			
Avsatt til annen egenkapital		5 595 583	1 464 785
<b>Sum overføringer og disponeringer</b>		<b>5 595 583</b>	<b>1 464 785</b>



Organisasjonsnr: 922 673 926  
CHEM TANK SHIPPING III AS

## BALANSE

Beløp i: USD Note 2022 2021

### BALANSE - EIENDELER

#### Anleggsmidler

##### Immaterielle eiendeler

##### Varige driftsmidler

Skip og aktivert dokking	2	16 273 796	17 395 796
<b>Sum varige driftsmidler</b>		<b>16 273 796</b>	<b>17 395 796</b>

##### Finansielle anleggsmidler

Andre langsiktige fordringer	1	300 000	300 000
<b>Sum finansielle anleggsmidler</b>		<b>300 000</b>	<b>300 000</b>

<b>Sum anleggsmidler</b>		<b>16 573 796</b>	<b>17 695 796</b>
--------------------------	--	-------------------	-------------------

#### Omløpsmidler

##### Varer

##### Fordringer

Kundefordringer	1	1 432 331	928 328
Forskuddsbetalte kostnader		26 670	63 184
Andre kortsiktige fordringer		7 139	1
Konsernfordringer		851	
<b>Sum fordringer</b>		<b>1 466 991</b>	<b>991 513</b>

##### Bankinnskudd, kontanter og lignende

Bankinnskudd, kontanter o. l.		1 629 814	1 004 781
<b>Sum bankinnskudd, kontanter og lignende</b>		<b>1 629 814</b>	<b>1 004 781</b>

<b>Sum omløpsmidler</b>		<b>3 096 805</b>	<b>1 996 294</b>
-------------------------	--	------------------	------------------

<b>SUM EIENDELER</b>		<b>19 670 601</b>	<b>19 692 090</b>
----------------------	--	-------------------	-------------------

### BALANSE - EGENKAPITAL OG GJELD

#### Egenkapital

##### Innskutt egenkapital

Aksjekapital	7	116 188	116 188
Overkurs	8	1 113 238	7 623 302
Annen innskutt egenkapital	8		
<b>Sum innskutt egenkapital</b>		<b>1 229 426</b>	<b>7 739 490</b>



<b>Opptjent egenkapital</b>			
Annen egenkapital	8	9 091 532	3 495 948
<b>Sum opptjent egenkapital</b>		<b>9 091 532</b>	<b>3 495 948</b>
<b>Sum egenkapital</b>		<b>10 320 958</b>	<b>11 235 438</b>
<b>Gjeld</b>			
<b>Langsiktig gjeld</b>			
Annen langsiktig gjeld			
Gjeld til			
kredittinstitusjoner	5	9 149 613	8 341 874
<b>Sum annen langsiktig gjeld</b>		<b>9 149 613</b>	<b>8 341 874</b>
<b>Sum langsiktig gjeld</b>		<b>9 149 613</b>	<b>8 341 874</b>
<b>Kortsiktig gjeld</b>			
Leverandørgjeld		4 409	29 585
Betalbar skatt	6		
Annen kortsiktig gjeld		195 621	85 193
<b>Sum kortsiktig gjeld</b>		<b>200 030</b>	<b>114 778</b>
<b>Sum gjeld</b>		<b>9 349 643</b>	<b>8 456 652</b>
<b>SUM EGENKAPITAL OG GJELD</b>		<b>19 670 601</b>	<b>19 692 090</b>



Organisasjonsnr: 922 673 926  
CHEM TANK SHIPPING III AS

NOTEOPPLYSNINGER - SELSKAP - alle poster oppgitt i hele tall

Note  
5

Antall årsverk i regnskapsåret  
0.00

Sum Beløp

Balanseført verdi 31.12. Varige driftsmidler Immaterielle eiend.

**Konsernregnskap**

Morselskapet sitt navn

Forretningskontor for morselskapet

Begrunnelse for at datterselskap er utelatt fra konsolideringen

Samlet beløp - tilknyttet selskap Årets Fjorårets

Samlet beløp - foretak i samme konsern Årets Fjorårets

Samlet beløp - foretak i samme konsern Årets Fjorårets

Samlet beløp - felles kontrollert virksomhet Årets Fjorårets

Pantstillelse Beløp

Beholdning av egne aksjer Antall Pålydende Andel av aksjek.



Til generalforsamlingen i Chem Tank Shipping III AS

## Uavhengig revisors beretning

### Konklusjon

Vi har revidert årsregnskapet for Chem Tank Shipping III AS som består av balanse per 31. desember 2022, resultatregnskap for regnskapsåret avsluttet per denne datoen og noter til årsregnskapet, herunder et sammendrag av viktige regnskapsprinsipper.

Etter vår mening

- oppfyller årsregnskapet gjeldende lovkrav, og
- gir årsregnskapet et rettviseende bilde av selskapets finansielle stilling per 31. desember 2022, og av dets resultater for regnskapsåret avsluttet per denne datoen i samsvar med regnskapslovens regler og god regnskapsskikk i Norge.

### Grunnlag for konklusjonen

Vi har gjennomført revisjonen i samsvar med International Standards on Auditing (ISA-ene). Våre oppgaver og plikter i henhold til disse standardene er beskrevet nedenfor under *Revisors oppgaver og plikter ved revisjonen av årsregnskapet*. Vi er uavhengige av selskapet i samsvar med kravene i relevante lover og forskrifter i Norge og International Code of Ethics for Professional Accountants (inkludert internasjonale uavhengighetsstandarder) utstedt av International Ethics Standards Board for Accountants (IESBA-reglene), og vi har overholdt våre øvrige etiske forpliktelser i samsvar med disse kravene. Innhentet revisjonsbevis er etter vår vurdering tilstrekkelig og hensiktsmessig som grunnlag for vår konklusjon.

### Styrets og daglig leders ansvar for årsregnskapet

Styret og daglig leder (ledelsen) er ansvarlige for å utarbeide årsregnskapet og for at det gir et rettviseende bilde i samsvar med regnskapslovens regler og god regnskapsskikk i Norge. Ledelsen er også ansvarlig for slik internkontroll som den finner nødvendig for å kunne utarbeide et årsregnskap som ikke inneholder vesentlig feilinformasjon, verken som følge av misligheter eller utilsiktede feil.

Ved utarbeidelsen av årsregnskapet må ledelsen ta standpunkt til selskapets evne til fortsatt drift og opplyse om forhold av betydning for fortsatt drift. Forutsetningen om fortsatt drift skal legges til grunn for årsregnskapet så lenge det ikke er sannsynlig at virksomheten vil bli avvirket.

### Revisors oppgaver og plikter ved revisjonen av årsregnskapet

Vårt mål er å oppnå betryggende sikkerhet for at årsregnskapet som helhet ikke inneholder vesentlig feilinformasjon, verken som følge av misligheter eller utilsiktede feil, og å avgi en revisjonsberetning som inneholder vår konklusjon. Betryggende sikkerhet er en høy grad av sikkerhet, men ingen garanti for at en revisjon utført i samsvar med ISA-ene, alltid vil avdekke vesentlig feilinformasjon. Feilinformasjon kan oppstå som følge av misligheter eller utilsiktede feil. Feilinformasjon er å anse som vesentlig dersom den enkeltvis eller samlet med rimelighet kan forventes å påvirke de økonomiske beslutningene som brukerne foretar på grunnlag av årsregnskapet.

PricewaterhouseCoopers AS, Sandviksbodene 2A, Postboks 3984 - Sandviken, NO-5835 Bergen  
T: 02316, org. no.: 987 009 713 MVA, [www.pwc.no](http://www.pwc.no)

Statsautoriserte revisorer, medlemmer av Den norske Revisorforening og autorisert regnskapsførerselskap



For videre beskrivelse av revisors oppgaver og plikter vises det til:  
<https://revisorforeningen.no/revisjonsberetninger>

Bergen, 04. april 2023  
**PricewaterhouseCoopers AS**

Jon Haugervåg  
Statsautorisert revisor  
(elektronisk signert)



 Securely signed with Brevio

Revisjonsberetning

**Signers:**

<b>Name</b>	<b>Method</b>	<b>Date</b>
Haugervåg, Jon	BANKID	2023-04-11 15:21

**This document package contains:**

- Closing page (this page)
- The original document(s)
- The electronic signatures. These are not visible in the document, but are electronically integrated.



This file is sealed with a digital signature.  
The seal is a guarantee for the authenticity  
of the document.



## Resultatregnskap Tall i USD Chem Tank Shipping III AS

DRIFTSINNEKTER OG DRIFTSKOSTNADER	NOTE	2022	2021
Salgsinntekt	1	9 922 074	5 456 770
<b>Sum driftsinntekter</b>		<b>9 922 074</b>	<b>5 456 770</b>
Driftskostnader skip		2 601 827	2 404 311
Avskrivning av driftsmidler	2	1 122 000	1 122 000
Annen driftskostnad	3, 4	118 451	109 689
<b>Sum driftskostnader</b>		<b>3 842 278</b>	<b>3 636 000</b>
<b>Driftsresultat</b>		<b>6 079 796</b>	<b>1 820 770</b>
<b>FINANSINNEKTER OG FINANSKOSTNADER</b>			
Annen renteinntekt		27 950	218
Annen finansinntekt		121	936
Valutagevinst/(tap)		-6 168	2 122
Annen rentekostnad	5	470 116	323 261
Annen finanskostnad		36 000	36 000
<b>Resultat av finansposter</b>		<b>-484 213</b>	<b>-355 985</b>
Resultat før skattekostnad		5 595 583	1 464 785
Skattekostnad på resultat	6	0	0
<b>Årsresultat</b>		<b>5 595 583</b>	<b>1 464 785</b>
<b>OVERFØRINGER</b>			
Avsatt til annen egenkapital		5 595 583	1 464 785
<b>Sum overføringer</b>		<b>5 595 583</b>	<b>1 464 785</b>



## Balanse Tall i USD Chem Tank Shipping III AS

EIENDELER	NOTE	2022	2021
<b>ANLEGGSMIDLER</b>			
<b>VARIGE DRIFTSMIDLER</b>			
Skip og aktivert dokking	2	16 273 796	17 395 796
<b>Sum varige driftsmidler</b>		<b>16 273 796</b>	<b>17 395 796</b>
<b>FINANSIELLE ANLEGGSMIDLER</b>			
Andre langsiktige fordringer	1	300 000	300 000
<b>Sum finansielle anleggsmidler</b>		<b>300 000</b>	<b>300 000</b>
<b>Sum anleggsmidler</b>		<b>16 573 796</b>	<b>17 695 796</b>
<b>OMLØPSMIDLER</b>			
<b>FORDRINGER</b>			
Kundefordringer	1	1 432 331	928 328
Forskuddsbetalte kostnader		26 670	63 184
Konsernfordringer		851	0
Andre kortsiktige fordringer		7 139	1
<b>Sum fordringer</b>		<b>1 466 991</b>	<b>991 513</b>
Bankinnskudd, kontanter o.l.		1 629 814	1 004 781
<b>Sum omløpsmidler</b>		<b>3 096 805</b>	<b>1 996 294</b>
<b>Sum eiendeler</b>		<b>19 670 601</b>	<b>19 692 090</b>



## Balanse Tall i USD Chem Tank Shipping III AS

EGENKAPITAL OG GJELD	NOTE	2022	2021
<b>EGENKAPITAL</b>			
<b>INNSKUTT EGENKAPITAL</b>			
Aksjekapital	7	116 188	116 188
Overkurs	8	1 113 238	7 623 302
<b>Sum innskutt egenkapital</b>		<b>1 229 426</b>	<b>7 739 490</b>
<b>OPPTJENT EGENKAPITAL</b>			
Annen egenkapital	8	9 091 532	3 495 948
<b>Sum opptjent egenkapital</b>		<b>9 091 532</b>	<b>3 495 948</b>
<b>Sum egenkapital</b>		<b>10 320 958</b>	<b>11 235 438</b>
<b>GJELD</b>			
<b>ANNEN LANGSIKTIG GJELD</b>			
Gjeld til kredittinstitusjoner	5	9 149 613	8 341 874
<b>Sum annen langsiktig gjeld</b>		<b>9 149 613</b>	<b>8 341 874</b>
<b>KORTSIKTIG GJELD</b>			
Leverandørgjeld		4 409	29 585
Annen kortsiktig gjeld		195 621	85 193
<b>Sum kortsiktig gjeld</b>		<b>200 030</b>	<b>114 778</b>
<b>Sum gjeld</b>		<b>9 349 643</b>	<b>8 456 652</b>
<b>Sum egenkapital og gjeld</b>		<b>19 670 601</b>	<b>19 692 090</b>

Bergen, 30.03.2023


Styret i Chem Tank Shipping III AS

  
Frank-Petter Kval (Mar 30, 2023 16:35 GMT+2)

Frank-Petter Kval  
daglig leder



Lars Christian Uchermann Wiese  
styremedlem

  
Torfin Eide (Mar 31, 2023 01:59 GMT+2)

Torfin Ernst Georg Eide  
styremedlem



Erik Nicolai Heidenreich  
styreleder



## Noter til årsregnskapet

### Regnskapsprinsipper

De viktigste regnskapsprinsippene som er benyttet ved utarbeidelse av regnskapet presenteres nedenfor. Anvendte regnskapsprinsipper er konsistente for alle regnskapsperioder som presenteres i dette årsregnskapet.

#### 1.1 Etterlevelse av prinsipper

Årsregnskapet er satt opp i samsvar med god regnskapsskikk i Norge.

#### 1.2 Hovedregel for vurdering og klassifisering av eiendeler og gjeld

Eiendeler bestemt til varig eie eller bruk er klassifisert som anleggsmidler. Andre eiendeler er klassifisert som omløpsmidler. Fordringer som skal tilbakebetales innen ett år er klassifisert som omløpsmidler. Ved klassifisering av kortsiktig og langsiktig gjeld er tilsvarende kriterier lagt til grunn.

Omløpsmidler vurderes til laveste av anskaffelseskost og virkelig verdi.

Anleggsmidler vurderes til anskaffelseskost, med fradrag for planmessige avskrivninger. Dersom gjenvinnbart beløp av anleggsmidler er lavere enn bokført verdi og verdifallet forventes ikke å være forbigående, er det foretatt nedskrivning til gjenvinnbart beløp. Anleggsmidler med begrenset økonomisk levetid avskrives planmessig.

Annen langsiktig gjeld og kortsiktig gjeld er vurdert til pålydende beløp.

#### 1.3 Omregning av utenlandsk valuta

##### a) Funksjonell, regnskaps- og presentasjonsvaluta

Regnskapet er presentert i USD som er funksjonell, regnskaps- og presentasjonsvaluta for selskapet.

##### b) Transaksjoner og balanseposter i utenlandsk valuta

Transaksjoner i utenlandsk valuta omregnes til den funksjonelle valuta ved å benytte valutakurs på transaksjonsdagen. Valutagevinster og -tap som oppstår ved betaling av slike transaksjoner, og ved omregning av pengeposter i valuta ved slutten av hver rapporteringsperiode ved å benytte gjeldende kurs på balansedagen, resultatføres.

Valutatap og -gevinst presenteres som finansposter.



#### 1.4 Varige driftsmidler

Anleggsmidler er vurdert til kostpris fratrukket akkumulerte av- og nedskrivninger. Ved avhending av anleggsmidler, beregnes gevinst eller tap som forskjellen mellom vederlag og bokført verdi. Utgifter påløpt etter at anleggsmiddelet er tatt i bruk, slik som reparasjon og vedlikehold, er normalt kostnadsført. I tilfeller der reparasjon/vedlikehold representerer påkostning, vil utgiftene til dette bli balanseført som tilgang anleggsmidler og avskrives over restlevetid for anleggsmiddelet.

Avskrivning er beregnet ved bruk av lineær metode basert på antatt brukstid og restverdi ved utløp av brukstiden. Avskrivningsperiode og -metode blir vurdert årlig for å sikre at metoden og perioden som brukes samsvarer med de økonomiske realiteter til anleggsmiddelet. Tilsvarende gjelder for restverdi.

I forbindelse med dokking/klassing av skip blir utgiftene balanseført og periodisert som avskrivninger fram til neste planlagte dokking/klassing. Ved kjøp av skip blir en andel av kostprisen dekomponert og avskrives fram til neste dokking/klassing. Annet vedlikehold belastes driften løpende. I tilfeller der dokking inkluderer betydelige påkostninger, vil kostnadene knyttet til dette bli balanseført som tilgang skip og avskrives over restlevetid.

#### 1.5 Kundefordringer og andre fordringer

Kundefordringer og andre fordringer måles til pålydende ved første gangs balanseføring. Ved etterfølgende måling vurderes fordringene til pålydende fratrukket avsetning til forventet tap. Avsetning til tap gjøres på grunnlag av en individuell vurdering av de enkelte fordringene.

Kundefordringer og andre fordringer er oppført til pålydende etter fradrag for avsetning til forventet tap. Avsetning til tap gjøres på grunnlag av en individuell vurdering av de enkelte fordringene.

#### 1.6 Kapitaliserte lånekostnader

Kostnader knyttet til etablering av gjeld til kredittinstitusjoner er balanseført og amortiseres over lånets løpetid.

#### 1.7 Bankinnskudd, kontanter o.l.

Bankinnskudd, kontanter o.l. inkluderer kontanter, bankinnskudd og andre betalingsmidler med forfallsdato som er kortere enn tre måneder fra anskaffelse.

#### 1.8 Skatt

Selskapet beskattes i henhold til skattereglene for rederiselskaper. Rederibeskatningsordningen gir skattefritak for rederioverskudd. Imidlertid vil finansoverskudd medføre beskatning med 22 %. Det avsettes ikke for utsatt skattefordel knyttet til fremførbart finansunderskudd. Betalbar tonnasjesskatt føres som annen driftskostnad.

#### 1.9 Inntekter

Selskapets skip inngår i befraktningsavtale med selskapet Hansa Tankers AS. Netto fraktinntekter og reiseavhengige kostnader opptjent fordeles på de deltakende skip basert på pool-poeng etter hvert som tjenesten leveres.

#### 1.10 Kostnader

Kostnader regnskapsføres som hovedregel i samme periode som tilhørende inntekt. I de tilfeller det ikke er en klar sammenheng mellom utgifter og inntekter fastsettes fordelingen etter skjønnsmessige kriterier. Øvrige unntak fra sammenstillingsprinsippet er angitt der det er aktuelt.

#### 1.11 Avsetninger

En avsetning regnskapsføres når selskapet har en forpliktelse som en følge av en tidligere hendelse, det er sannsynlig at det vil skje et økonomisk oppgjør som følge av denne forpliktelsen og beløpets størrelse kan måles pålitelig.



## Note 1 - Salgsinntekt

Selskapets skip inngår i befraktningsavtale med selskapet Hansa Tankers AS.  
Netto fraktinntekter og reiseavhengige kostnader opptjent utgjorde USD 9 922 074.  
Kundefordringer knyttet til dette utgjorde ved årsslutt USD 1 432 331.

Mellomværende utgjorde følgende beløp per 31.12:

<b>Fordringer</b>	<b>2022</b>
Hansa Tankers AS, pool balance	1 432 331
Hansa Tankers AS, working capital funds	300 000
<b>Sum</b>	<b>1 732 331</b>

## Note 2 - Skip, aktivert dokking og skip under bygging

	<b>Skip</b>	<b>Aktivert dokking</b>	<b>Sum</b>
Anskaffelseskost 01.01.2022	19 118 636	881 980	20 000 616
Tilgang	0	0	0
Avgang	0	0	0
<b>Anskaffelseskost 31.12.2022</b>	<b>19 118 636</b>	<b>881 980</b>	<b>20 000 616</b>
Akkumulerte avskrivninger 1.1	2 235 100	369 720	2 604 820
Årets avskrivninger	951 000	171 000	1 122 000
<b>Akkumulerte avskrivninger 31.12</b>	<b>3 186 100</b>	<b>540 720</b>	<b>3 726 820</b>
<b>Balanseført verdi 31.12.2022</b>	<b>15 932 536</b>	<b>341 260</b>	<b>16 273 796</b>

Forventet økonomisk levetid	15 år	5 år
Avskrivningsplan	Lineær	Lineær

Selskapet overtok skipet 03.09.2019. Resterende levetid ved overtakelsestidspunktet var 15 år.



**Note 3 - Ansatte, godtgjørelser**

**Ansatte**

Selskapet har ingen ansatte. Selskapet er ikke pliktig til å ha tjenestepensjonsordning etter lov om obligatorisk tjenestepensjon.

<b>Kostnadsført godtgjørelse til revisor</b>	<b>2022</b>
Lovpålagt revisjon	3 639
Teknisk utarbeidelse av regnskap og noter	2 653
Annen bistand (må spesifiseres)	-
<b>Sum</b>	<b>6 292</b>

**Styrehonorar**

Det er ikke utbetalt honorar til styret.



## Note 4 - Transaksjoner med nærstående parter

Selskapet har ingen egne ansatte, men kjøper alle managementtjenester fra nærstående selskap Tailwind Management AS. Kostnader knyttet til dette utgjorde USD 80 636.

## Note 5 - Gjeld til kredittinstitusjoner

Gjeld som er sikret ved pant o.l.	2022	2021
Gjeld til kredittinstitusjoner	9 285 714	8 436 711
<b>Sum</b>	<b>9 285 714</b>	<b>8 436 711</b>

Selskapet har aktiverte lånekostnader per 31.12.2022 på USD 136 101, som avskrives over 5 år. Gjenværende avskrivningstid per 31.12.2022 er 4,5 år. Lånekostnader er presentert sammen med gjeld til kredittinstitusjon i regnskapet.

Forfallsstruktur på gjeld til kredittinstitusjoner	Gjeld til Sparebanken Vest
Gjeld per 31.12.2022	9 285 714
2023	1 428 572
2024	1 428 572
2025	1 428 572
2026	1 428 572
2027	3 571 426

Gjelden nedbetales med kvartalsvise beløp på USD 357 143, samt en ballongbetaling på USD 2 857 140 sammen med siste kvartalsbetaling.

## Pantstillelser og garantier

For selskapets langsiktige gjeld er følgende aktiva deponert som sikkerhet:

Type		Bokført verdi 31.12.2022
Skip	USD	15 932 536
Bankinnskudd	USD	1 629 814
Kundefordringer	USD	1 432 331
<b>Totalt</b>		<b>18 994 681</b>

I tillegg har selskapets aksjonær stilt sine aksjer i Chem Tank Shipping III AS som sikkerhet for gjelden.

Gjeld til kredittinstitusjoner har særskilte lånebetingelser (covenants).

Disse er oppfylt per 31.12.2022.



## Note 6 - Skatt

<b>Årets skattekostnad fremkommer slik:</b>	<b>2022</b>	<b>2021</b>
Årets betalbare skatt	-	-
Sum Skattekostnad	-	-
Tonnasjeskatt	4 200	4 097
Finansresultat	6 706	-12 620
<b>Årets betaltbare skatt fremkommer slik:</b>		
Skattepliktig finansoverskudd	6 706	-12 620
Skattesats	22 %	22 %
Årets betalbare skattegjeld	-	-
<b>Midlertidige forskjeller</b>		
Skattepliktig finansunderskudd til fremføring	-43 416	-50 122
Grunnlag utsatt skatt	-43 416	-50 122
Utsatt skattefordel	-10 854	-12 531
Ikke balanseført	10 854	12 531
Utsatt skatt i balanse	-	-

## Note 7 - Aksjekapital og aksjonærinformasjon

Aksjekapitalen på NOK 1 034 000 består av 1034 aksjer à NOK 1 000.

### Oversikt over de største aksjonærene 31.12.2022

Navn	Antall aksjer	Eierandel
Chem Tank Invest III AS	1 034	100 %
<b>Totalt</b>	<b>1 034</b>	<b>100 %</b>

### Aksjonærer med verv i selskapet

Frank-Petter Kval (andel i Chem Anchor Invest III AS)	Daglig leder
Lars Christian Uchermann Wiese (andel i Chem Tank Invest III AS)	Styremedlem
Torfin Ernst Georg Eide (andel i Chem Anchor Invest III AS)	Styremedlem

## Note 8 Egenkapital

	Aksjekapital	Overkurs	Annen egenkapital	Sum
<b>Egenkapital 01.01.2022</b>	116 188	7 623 302	3 495 948	11 235 438
Årets resultat			5 595 583	5 595 583
Utbytte		-6 510 064		-6 510 064
<b>Egenkapital 31.12.2022</b>	<b>116 188</b>	<b>1 113 238</b>	<b>9 091 532</b>	<b>10 320 958</b>

Aksjekapitalen på USD 116 188 består av 1 034 aksjer à NOK 1 000.



# FS Chem Tank Shipping III AS 2022

Final Audit Report

2023-03-30

Created:	2023-03-30
By:	Frank Petter Kval (frank.petter.kval@tailwind.as)
Status:	Signed
Transaction ID:	CBJCHBCAABAAsMcc04JYqi3KL0ngfKfilv7usL_Vllq-





## "FS Chem Tank Shipping III AS 2022" History

-  Document created by Frank Petter Kval (frank.petter.kval@tailwind.as)  
2023-03-30 - 2:12:36 PM GMT- IP address: 82.134.78.110
-  Document emailed to fpk@tailwind.as for signature  
2023-03-30 - 2:13:49 PM GMT
-  Email viewed by fpk@tailwind.as  
2023-03-30 - 2:34:42 PM GMT- IP address: 82.134.78.110
-  Signer fpk@tailwind.as entered name at signing as Frank-Petter Kval  
2023-03-30 - 2:35:08 PM GMT- IP address: 82.134.78.110
-  Document e-signed by Frank-Petter Kval (fpk@tailwind.as)  
Signature Date: 2023-03-30 - 2:35:10 PM GMT - Time Source: server- IP address: 82.134.78.110
-  Document emailed to nicolai.heidenreich@nrp.no for signature  
2023-03-30 - 2:35:13 PM GMT
-  Email viewed by nicolai.heidenreich@nrp.no  
2023-03-30 - 2:43:17 PM GMT- IP address: 104.47.27.126
-  Signer nicolai.heidenreich@nrp.no entered name at signing as Nicolai Heidenreich  
2023-03-30 - 2:43:44 PM GMT- IP address: 51.175.156.158
-  Document e-signed by Nicolai Heidenreich (nicolai.heidenreich@nrp.no)  
Signature Date: 2023-03-30 - 2:43:46 PM GMT - Time Source: server- IP address: 51.175.156.158
-  Document emailed to Lars Wiese (lars.wiese@abaco.no) for signature  
2023-03-30 - 2:43:47 PM GMT
-  Email viewed by Lars Wiese (lars.wiese@abaco.no)  
2023-03-30 - 5:34:42 PM GMT- IP address: 81.191.200.9



Adobe Acrobat Sign



-  Document e-signed by Lars Wiese (lars.wiese@abaco.no)  
Signature Date: 2023-03-30 - 5:35:32 PM GMT - Time Source: server- IP address: 81.191.200.9
-  Document emailed to Torfin Eide (torfin.eide@hansa-tankers.com) for signature  
2023-03-30 - 5:35:33 PM GMT
-  Email viewed by Torfin Eide (torfin.eide@hansa-tankers.com)  
2023-03-30 - 5:59:14 PM GMT- IP address: 165.84.179.205
-  Document e-signed by Torfin Eide (torfin.eide@hansa-tankers.com)  
Signature Date: 2023-03-30 - 5:59:50 PM GMT - Time Source: server- IP address: 165.84.179.205
-  Agreement completed.  
2023-03-30 - 5:59:50 PM GMT

Names and email addresses are entered into the Acrobat Sign service by Acrobat Sign users and are unverified unless otherwise noted.