



ÅRSREGNSKAPET FOR REGNSKAPSÅRET 2020 - GENERELL INFORMASJON

Enheten

Organisasjonsnummer: 996 702 332
Organisasjonsform: Aksjeselskap
Foretaksnavn: AVSETH AKTIV AS
Forretningsadresse: Gjerdevegen 15
6052 GISKE

Regnskapsår

Årsregnskapets periode: 01.01.2020 - 31.12.2020

Konsern

Morselskap i konsern: Nei

Regnskapsregler

Regler for små foretak benyttet: Ja
Benyttet ved utarbeidelsen av årsregnskapet til selskapet: Regnskapslovens alminnelige regler

Årsregnskapet fastsatt av kompetent organ

Bekreftet av representant for selskapet: Svein Ove Avseth
Dato for fastsettelse av årsregnskapet: 25.08.2021

Grunnlag for avgivelse

År 2020: Årsregnskapet er elektronisk innlevert
År 2019: Tall er hentet fra elektronisk innlevert årsregnskap fra 2020

Det er ikke krav til at årsregnskapet m.v. som sendes til Regnskapsregisteret er undertegnet. Kontrollen på at dette er utført ligger hos revisor/enhetens øverste organ. Sikkerheten ivaretas ved at innsender har rolle/rettighet for innsending av årsregnskapet via Altinn, og ved at det bekreftes at årsregnskapet er fastsatt av kompetent organ.

Brønnøysundregistrene, 25.10.2022



Resultatregnskap

Beløp i: NOK	Note	2020	2019
RESULTATREKNESKAP			
Inntekter			
Salgsinntekt		1 691 856	1 016 359
Annen driftsinntekt		5 649	
Sum inntekter		1 697 505	1 016 359
Kostnader			
Varekostnad		38 158	145 096
Lønnskostnad	7	288 568	-43 762
Avskrivning av driftsmidler og immaterielle eiendeler	3	104 000	125 900
Annen driftskostnad	7	477 671	406 532
Sum kostnader		908 397	633 766
Driftsresultat		789 108	382 593
Finansinntekter og finanskostnader			
Anna renteinntekt		19	95
Annen finansinntekt		747	718
Sum finansinntekter		766	813
Rentekostnad til føretak i same konsern		1 958	
Annan rentekostnad		46 919	43 349
Annen finanskostnad		5 859	21 455
Sum finanskostnader		54 736	64 804
Netto finans		-53 970	-63 991
Ordinært resultat før skattekostnad		735 138	318 602
Skattekostnad på ordinært resultat	5	171 007	74 298
Ordinært resultat etter skattekostnad		564 131	244 304
Årsresultat	6	564 131	244 304
Årsresultat etter minoritetsinteresser		564 131	244 304
Totalresultat		564 131	244 304



Resultatregnskap

Beløp i: NOK	Note	2020	2019
Overføringer og disponeringar			
Avsatt til annen egenkapital		564 131	244 304
Sum overføringer og disponeringar		564 131	244 304



Balanse

Beløp i: NOK	Note	2020	2019
BALANSE - EIGEDELAR			
Anleggsmiddel			
Immaterielle egedelar			
Utsett skattefordel	5	14 478	44 669
Sum immaterielle egedelar		14 478	44 669
Varige driftsmiddel			
Tomter, bygninger o.a. fast eiendom	3	1 596 242	1 220 531
Maskiner og anlegg	3		
Skip og flytende installasjoner	3		
Driftsløsøre, inventar o.a. utstyr	3, 4	280 186	103 175
Sum varige driftsmiddel	3	1 876 428	1 323 706
Finansielle anleggsmiddel			
Andre langsiktige fordringer		222 233	72 233
Sum finansielle anleggsmiddel		222 233	72 233
Sum anleggsmiddel		2 113 140	1 440 608
Omløpsmiddel			
Varer			
Sum varer		285 000	
Krav			
Kundefordringer		2 000	
Andre kortsiktige fordringer		49 147	79 908
Sum krav	1	51 147	79 908
Bankinnskot, kontantar og liknande			
Bankinnskudd, kontanter o.l.	2	63 138	110 326
Sum bankinnskot, kontantar og liknande		63 138	110 326
Sum omløpsmiddel		399 285	190 234
SUM EIGEDELAR		2 512 425	1 630 842



Balanse

Beløp i: NOK	Note	2020	2019
BALANSE - EIGENKAPITAL OG GJELD			
Eigenkapital			
Innskoten egenkapital			
Aksjekapital		100 000	100 000
Sum innskoten egenkapital		100 000	100 000
Opptent egenkapital			
Annen egenkapital		925 588	361 457
Sum opptent egenkapital		925 588	361 457
Sum egenkapital	6	1 025 588	461 457
Gjeld			
Langsiktig gjeld			
Anna langsiktig gjeld			
Gjeld til kredittinstitusjonar	4	1 214 114	1 102 283
Sum anna langsiktig gjeld		1 214 114	1 102 283
Sum langsiktig gjeld		1 214 114	1 102 283
Kortsiktig gjeld			
Leverandørgjeld		45 526	36 146
Betalbar skatt	5	140 816	
Skyldig offentlige avgifter		24 305	17 846
Annen kortsiktig gjeld		62 075	13 110
Sum kortsiktig gjeld		272 722	67 103
Sum gjeld		1 486 836	1 169 385
SUM EIGENKAPITAL OG GJELD		2 512 425	1 630 842



Brønnøysundregistrene

ÅRSREGNSKAP FOR REGNSKAPSÅRET 2020 - GENERELL INFORMASJON

Journalnummer: 2021 769052

Enheten

Organisasjonsnummer: 996 702 332
Organisasjonsform: Aksjeselskap
Foretaksnavn: AVSETH AKTIV AS
Forretningsadresse: Gjerdevegen 15
6052 GISKE

Regnskapsår

Årsregnskapets periode: 01.01.2020 - 31.12.2020

Konsern

Morselskap i konsern: Nei

Regnskapsregler

Regler for små foretak benyttet: Ja
Benyttet ved utarbeidelsen av
årsregnskapet til selskapet: Regnskapslovens alminnelige regler

Årsregnskapet fastsatt av kompetent organ

Bekreftet av representant for selskapet: Svein Ove Avseth
Dato for fastsettelse av årsregnskapet: 25.08.2021

Revisjon

Selskapet har besluttet at årsregnskapet
ikke skal revideres: Ja
Årsregnskapet er utarbeidet av ekstern
autorisert regnskapsfører: Ja
Ekstern autorisert regnskapsfører har i
løpet av regnskapsåret bistått ved den
løpende regnskapsføringen eller utført
andre tjenester for selskapet enn å
utarbeide årsregnskapet: Ja

Grunnlag for avgivelse

År 2020: Årsregnskap er elektronisk innlevert.
År 2019: Tall er hentet fra elektronisk innlevert årsregnskap fra 2020.

Det er ikke krav til at årsregnskapet m.v. som sendes til Regnskapsregisteret er undertegnet. Kontrollen på at dette er utført ligger hos revisor/enhetens øverste organ. Sikkerheten ivaretas ved at innsender har rolle/rettighet for innsending av årsregnskapet via Altinn, og ved at det bekreftes at årsregnskapet er fastsatt av kompetent organ.

Brønnøysundregistrene, 18.09.2021

Brønnøysundregistrene
Postadresse: Postboks 900, 8910 Brønnøysund
Telefon: 75 00 75 00
E-post: firmapost@brreg.no Internett: www.brreg.no
Organisasjonsnummer: 974 760 673



Organisasjonsnr: 996 702 332
AVSETH AKTIV AS

RESULTATREGNSKAP

Beløp i: NOK	Note	2020	2019
RESULTATREKNESKAP			
Inntekter			
Salgsinntekt		1 691 856	1 016 359
Annen driftsinntekt		5 649	
Sum inntekter		1 697 505	1 016 359
Kostnader			
Varekostnad		38 158	145 096
Lønnskostnad	7	288 568	-43 762
Avskrivning av driftsmidler og immaterielle eiendeler	3	104 000	125 900
Annen driftskostnad	7	477 671	406 532
Sum kostnader		908 397	633 766
Driftsresultat		789 108	382 593
Finansinntekter og finanskostnader			
Anna renteinntekt		19	95
Annen finansinntekt		747	718
Sum finansinntekter		766	813
Rentekostnad til føretak i same konsern		1 958	
Annan rentekostnad		46 919	43 349
Annen finanskostnad		5 859	21 455
Sum finanskostnader		54 736	64 804
Netto finans		-53 970	-63 991
Ordinært resultat før skattekostnad			
Skattekostnad på ordinært resultat	5	171 007	74 298
Ordinært resultat etter skattekostnad		564 131	244 304
Årsresultat	6	564 131	244 304
Årsresultat etter minoritetsinteresser		564 131	244 304
Totalresultat		564 131	244 304
Overføringer og disponeringar			
Avsatt til annen egenkapital		564 131	244 304



Sum overføringer og
disponeringar

564 131

244 304



Organisasjonsnr: 996 702 332
AVSETH AKTIV AS

BALANSE

Beløp i: NOK	Note	2020	2019
BALANSE - EIGEDELAR			
Anleggsmiddel			
Immaterielle egedelar			
Utsett skattefordel	5	14 478	44 669
Sum immaterielle egedelar		14 478	44 669
Varige driftsmiddel			
Tomter, bygninger o.a. fast eiendom	3	1 596 242	1 220 531
Maskiner og anlegg	3		
Skip og flytende installasjoner	3		
Driftsløsøre, inventar o. a. utstyr	3, 4	280 186	103 175
Sum varige driftsmiddel	3	1 876 428	1 323 706
Finansielle anleggsmiddel			
Andre langsiktige fordringer		222 233	72 233
Sum finansielle anleggsmiddel		222 233	72 233
Sum anleggsmiddel		2 113 140	1 440 608
Omløpsmiddel			
Varer			
Sum varer		285 000	
Krav			
Kundefordringer		2 000	
Andre kortsiktige fordringer		49 147	79 908
Sum krav	1	51 147	79 908
Bankinnskott, kontantar og liknande			
Bankinnskudd, kontanter o. l.	2	63 138	110 326
Sum bankinnskott, kontantar og liknande		63 138	110 326
Sum omløpsmiddel		399 285	190 234
SUM EIGEDELAR		2 512 425	1 630 842
BALANSE - EIGENKAPITAL OG GJELD			



Eigenkapital			
Innskoten eigenkapital			
Aksjekapital		100 000	100 000
Sum innskoten eigenkapital		100 000	100 000
Opptent eigenkapital			
Annen egenkapital		925 588	361 457
Sum opptent eigenkapital		925 588	361 457
Sum eigenkapital	6	1 025 588	461 457
Gjeld			
Langsiktig gjeld			
Anna langsiktig gjeld			
Gjeld til			
kredittinstitusjonar	4	1 214 114	1 102 283
Sum anna langsiktig gjeld		1 214 114	1 102 283
Sum langsiktig gjeld		1 214 114	1 102 283
Kortsiktig gjeld			
Leverandørgjeld		45 526	36 146
Betalbar skatt	5	140 816	
Skyldig offentlige avgifter		24 305	17 846
Annen kortsiktig gjeld		62 075	13 110
Sum kortsiktig gjeld		272 722	67 103
Sum gjeld		1 486 836	1 169 385
SUM EIGENKAPITAL OG GJELD		2 512 425	1 630 842



Organisasjonsnr: 996 702 332
AVSETH AKTIV AS

NOTEOPPLYSNINGER - SELSKAP - alle poster oppgitt i hele tall

Note

Antall årsverk i regnskapsåret

Verksemda har hatt følgende tal på årsverk:
0.00



Legally signed by
Svein Ove Avseth
27.08.2021

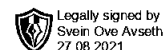


Årsregnskap 2020 Avseth Aktiv AS

Resultatregnskap
Balanse
Noter til regnskapet



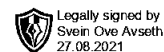
Org.nr.: 996 702 332



RESULTATREGNSKAP

AVSETH AKTIV AS

DRIFTSINNEKTER OG DRIFTSKOSTNADER	Note	2020	2019
Salgsinntekt		1 691 856	1 016 359
Annen driftsinntekt		5 649	0
Sum driftsinntekter		1 697 505	1 016 359
Varekostnad		38 158	145 096
Lønnskostnad	7	288 568	-43 762
Avskrivning av driftsmidler og immaterielle eiendeler	3	104 000	125 900
Annen driftskostnad	7	477 671	406 532
Sum driftskostnader		908 397	633 766
Driftsresultat		789 108	382 593
FINANSINNEKTER OG FINANSKOSTNADER			
Annen renteinntekt		19	95
Annen finansinntekt		747	718
Rentekostnad til foretak i samme konsern		1 958	0
Annen rentekostnad		46 919	43 349
Annen finanskostnad		5 859	21 455
Resultat av finansposter		-53 970	-63 991
Ordinært resultat før skattekostnad		735 138	318 602
Skattekostnad på ordinært resultat	5	171 007	74 298
Ordinært resultat		564 131	244 304
Årsresultat	6	564 131	244 304
OVERFØRINGER			
Avsatt til annen egenkapital		564 131	244 304
Sum overføringer		564 131	244 304



BALANSE

AVSETH AKTIV AS

EIENDELER	Note	2020	2019
ANLEGGSMIDLER			
IMMATERIELLE EIENDELER			
Utsatt skattefordel	5	14 478	44 669
Sum immaterielle eiendeler		14 478	44 669
VARIGE DRIFTSMIDLER			
Tomter, bygninger o.a. fast eiendom	3	1 596 242	1 220 531
Driftsløsøre, inventar o.a. utstyr	3, 4	280 186	103 175
Sum varige driftsmidler	3	1 876 428	1 323 706
Andre langsiktige fordringer		222 233	72 233
Sum finansielle anleggsmidler		222 233	72 233
Sum anleggsmidler		2 113 140	1 440 608
OMLØPSMIDLER			
Lager av varer og annen beholdning		285 000	0
FORDRINGER			
Kundefordringer		2 000	0
Andre kortsiktige fordringer		49 147	79 908
Sum fordringer	1	51 147	79 908
Bankinnskudd, kontanter o.l.	2	63 138	110 326
Sum omløpsmidler		399 285	190 234
Sum eiendeler		2 512 425	1 630 842



BALANSE

AVSETH AKTIV AS


EGENKAPITAL OG GJELD	Note	2020	2019
INNSKUTT EGENKAPITAL			
Aksjekapital		100 000	100 000
Sum innskutt egenkapital		100 000	100 000
OPPTJENT EGENKAPITAL			
Annen egenkapital		925 588	361 457
Sum opptjent egenkapital		925 588	361 457
Sum egenkapital	6	1 025 588	461 457
GJELD			
ANNEN LANGSIKTIG GJELD			
Gjeld til kredittinstitusjoner	4	1 214 114	1 102 283
Sum annen langsiktig gjeld		1 214 114	1 102 283
KORTSIKTIG GJELD			
Leverandørgjeld		45 526	36 146
Betalbar skatt	5	140 816	0
Skyldig offentlige avgifter		24 305	17 846
Annen kortsiktig gjeld		62 075	13 110
Sum kortsiktig gjeld		272 722	67 103
Sum gjeld		1 486 836	1 169 385
Sum egenkapital og gjeld		2 512 425	1 630 842

Giske, 25.08.2021
Styret i Avseth Aktiv AS

Svein Ove Avseth
styreleder



Avseth Aktiv AS



Note 1 Regnskapsprinsipper og virkning av prinsippendringer

Årsregnskapet er satt opp i samsvar med regnskapsloven. Det er utarbeidet etter norske regnskapsstandarder og forenklingsreglene for små foretak.

Hovedregel for vurdering og klassifisering av eiendeler og gjeld

Eiendeler bestemt til varig eie eller bruk er klassifisert som anleggsmidler. Andre eiendeler er klassifisert som omløpsmidler. Fordringer som skal tilbakebetales innen et år er uansett klassifisert som omløpsmidler. Ved klassifisering av kortsiktig og langsiktig gjeld er analoge kriterier lagt til grunn.

Anleggsmidler og aksjer vurderes til anskaffelseskost, men nedskrives til virkelig verdi når verdifallet forventes ikke å være forbigående. Anleggsmidler med begrenset økonomisk levetid avskrives planmessig. Langsiktig gjeld balanseføres til nominelt mottatt beløp på etableringstidspunktet. Langsiktig gjeld oppskrives ikke til virkelig verdi som følge av renteendring.

Omløpsmidler vurderes virkelig verdi. Kortsiktig gjeld balanseføres til nominelt mottatt beløp på etableringstidspunktet. Kortsiktig gjeld oppskrives til virkelig verdi som følge av renteendring.

Enkelte poster er vurdert etter andre regler og redegjøres for nedenfor.

Fordringer

Kundefordringer og andre fordringer oppføres til pålydende etter fradrag for avsetning til forventet tap. Avsetning til tap gjøres på grunnlag av en individuell vurdering av de enkelte fordringene. I tillegg gjøres det for øvrige kundefordringer en uspesifisert avsetning for å dekke antatt tap.

Note 2 Bankinnskudd

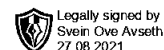
Av selskapets bankinnskudd er kr. 5 700,- i bundne skattetrekksmidler.

Note 3 Anleggsmidler

	Bygninger og tomter	Driftsløsøre, inventar ol.	Sum
Anskaffelseskost pr. 01.01.20	1 730 123	432 675	2 162 799
+ Tilgang kjøpte driftsmidler	469 411	276 662	746 073
- Avgang i året		415 451	415 451
= Anskaffelseskost 31.12.20	2 199 535	293 886	2 493 421
Akkumulerte avskrivninger 31.12.20	603 293	13 700	616 993
= Bokført verdi 31.12.20	1 596 242	280 186	1 876 428
Årets ordinære avskrivninger	93 700	10 300	104 000
Økonomisk levetid	20 år	5-10 år	



Avseth Aktiv AS



Note 4 Pantstillet gjeld

Pantstillet gjeld utgjør pr. 31.12.20 kr. 332 397,-, som er sikret med pant i driftstilbehør til en bokført verdi av kr. 280 186,-. Hele gjelden forfaller innen 5 år frem i tid.

Note 5 Skatt

Årets skattekostnad	2020	2019
Resultatført skatt på ordinært resultat:		
Betalbar skatt	140 816	0
Endring i utsatt skattefordel	30 191	74 298
Skattekostnad ordinært resultat	171 007	74 298
Skattepliktig inntekt:		
Ordinært resultat før skatt	735 138	318 602
Permanente forskjeller	42 167	19 115
Endring i midlertidige forskjeller	-76 095	61 500
Anvendelse av fremførbart underskudd	-61 139	-399 218
Skattepliktig inntekt	640 072	0
Betalbar skatt i balansen:		
Betalbar skatt på årets resultat	140 816	0
Sum betalbar skatt i balansen	140 816	0

Skatteeffekten av midlertidige forskjeller som har gitt opphav til utsatt skatt og utsatte skattefordeler, spesifisert på typer av midlertidige forskjeller

	2020	2019	Endring
Varige driftsmidler	-137 438	-221 004	-83 566
Fordringer	25	-10 406	-10 431
Gevinst – og tapskonto	71 605	89 507	17 902
Sum	-65 808	-141 903	-76 095
Akkumulert fremførbart underskudd	0	-61 139	-61 139
Grunnlag for utsatt skattefordel	-65 808	-203 042	-137 234
Utsatt skattefordel (22 %)	-14 478	-44 669	-30 191



Avseth Aktiv AS

Legally signed by
Svein Ove Avseth
27.08.2021

Note 6 Egenkapital

	Aksjekapital	Overkurs	Annen Innskutt egenkapital	Annen egenkapital	Sum egenkapital
Pr. 31.12.2019	100 000	0	0	361 457	461 457
Pr 01.01.2020	100 000	0	0	361 457	461 457
Årets resultat				564 131	564 131
Pr 31.12.2020	100 000	0	0	925 588	1 025 588

Selskapets aksjekapital er på kr. 100.000 fordelt på 100 aksjer à kr. 1.000,- og er eid av Avseth As

Note 7 Lønnskostnader og ytelser, godtgjørelser til daglig leder, styret og revisor

Lønnskostnader	2020	2019
Lønninger	204 201	-82 939
Arbeidsgiveravgift	34 239	-5 114
Pensjonskostnader	41 692	41 079
Andre ytelser	8 437	3 211
Sum	288 568	-43 762

Selskapet har i 2020 sysselsatt 1 årsverk.

PENSJONSFORPLIKTELSER

Selskapet er ikke pliktig til å ha tjenstepensjonsordning etter lov om obligatorisk tjenstepensjon.

Selskapets pensjonsordninger tilfredsstiller kravene i denne lov.

Ytelser til ledende personer	Daglig leder	Styret
Lønn	130 000	0
Pensjonskostnader	41 692	0
Annen godtgjørelse	1418	0
Sum	173 110	0

Selskapet har valgt bort revisjon.