



## ÅRSREGNSKAPET FOR REGNSKAPSÅRET 2021 - GENERELL INFORMASJON

### Enheten

Organisasjonsnummer:	970 999 485
Organisasjonsform:	Aksjeselskap
Foretaksnavn:	SAS OIL NORWAY AS
Forretningsadresse:	Henrik Ibsens Veg Teknisk base, 2.etasje 2060 GARDERMOEN

### Regnskapsår

Årsregnskapets periode:	01.11.2020 - 31.10.2021
-------------------------	-------------------------

### Konsern

Morselskap i konsern:	Nei
-----------------------	-----

### Regnskapsregler

Regler for små foretak benyttet:	Nei
Benyttet ved utarbeidelsen av årsregnskapet til selskapet:	Regnskapslovens alminnelige regler

### Årsregnskapet fastsatt av kompetent organ

Bekreftet av representant for selskapet:	Mari Alvestål
Dato for fastsettelse av årsregnskapet:	31.01.2022

### Grunnlag for avgivelse

År 2021: Årsregnskapet er elektronisk innlevert  
År 2020: Tall er hentet fra elektronisk innlevert årsregnskap fra 2021

*Det er ikke krav til at årsregnskapet m.v. som sendes til Regnskapsregisteret er undertegnet. Kontrollen på at dette er utført ligger hos revisor/enhetens øverste organ. Sikkerheten ivaretas ved at innsender har rolle/rettighet for innsending av årsregnskapet via Altinn, og ved at det bekreftes at årsregnskapet er fastsatt av kompetent organ.*

Brønnøysundregistrene, 03.03.2023



### Resultatregnskap

Beløp i: NOK	Note	2021	2020
<b>RESULTATREGNSKAP</b>			
<b>Inntekter</b>			
Salgsinntekt	2	214 596 217	343 338 054
<b>Sum inntekter</b>		<b>214 596 217</b>	<b>343 338 054</b>
<b>Kostnader</b>			
Varekostnad	5	212 592 203	340 669 092
Annen driftskostnad	3	651 412	272 041
<b>Sum kostnader</b>		<b>213 243 615</b>	<b>340 941 133</b>
<b>Driftsresultat</b>		<b>1 352 602</b>	<b>2 396 921</b>
<b>Finansinntekter og finanskostnader</b>			
Utbytte		5 933 333	
<b>Sum finansinntekter</b>		<b>5 933 333</b>	
Rentekostnad til foretak i samme konsern		1 304 665	2 344 038
Annen finanskostnad		15 817	21 413
<b>Sum finanskostnader</b>		<b>1 320 482</b>	<b>2 365 451</b>
<b>Netto finans</b>		<b>4 612 851</b>	<b>-2 365 451</b>
<b>Ordinært resultat før skattekostnad</b>		<b>5 965 453</b>	<b>31 470</b>
Skattekostnad på ordinært resultat		46 226	6 900
<b>Ordinært resultat etter skattekostnad</b>		<b>5 919 227</b>	<b>24 570</b>
<b>Årsresultat</b>		<b>5 919 227</b>	<b>24 570</b>



## Balanse

Beløp i: NOK	Note	2021	2020
<b>BALANSE - EIENDELER</b>			
<b>Anleggsmidler</b>			
<b>Immaterielle eiendeler</b>			
<b>Finansielle anleggsmidler</b>			
Investering i annet foretak i samme konsern		2 000 023	2 000 023
<b>Sum finansielle anleggsmidler</b>		<b>2 000 023</b>	<b>2 000 023</b>
<b>Sum anleggsmidler</b>		<b>2 000 023</b>	<b>2 000 023</b>
<b>Omløpsmidler</b>			
<b>Varer</b>			
Varer		6 951 845	4 013 413
<b>Sum varer</b>		<b>6 951 845</b>	<b>4 013 413</b>
<b>Fordringer</b>			
Andre fordringer		36 818 606	23 070 172
<b>Sum fordringer</b>		<b>36 818 606</b>	<b>23 070 172</b>
<b>Bankinnskudd, kontanter og lignende</b>			
Bankinnskudd, kontanter og lignende		-684	178
<b>Sum bankinnskudd, kontanter og lignende</b>		<b>-684</b>	<b>178</b>
<b>Sum omløpsmidler</b>		<b>43 769 767</b>	<b>27 083 763</b>
<b>SUM EIENDELER</b>		<b>45 769 790</b>	<b>29 083 786</b>
<b>BALANSE - EGENKAPITAL OG GJELD</b>			
<b>Egenkapital</b>			
<b>Innskutt egenkapital</b>			
Selskapskapital		300 000	300 000
<b>Sum innskutt egenkapital</b>		<b>300 000</b>	<b>300 000</b>
<b>Sum egenkapital</b>		<b>300 000</b>	<b>300 000</b>



## Balanse

<b>Beløp i: NOK</b>	<b>Note</b>	<b>2021</b>	<b>2020</b>
<b>Sum langsiktig gjeld</b>		<b>0</b>	<b>0</b>
<b>Kortsiktig gjeld</b>			
Leverandørgjeld		10 814 544	6 611 357
Annen kortsiktig gjeld		34 655 246	22 172 429
<b>Sum kortsiktig gjeld</b>		<b>45 469 790</b>	<b>28 783 786</b>
<b>Sum gjeld</b>		<b>45 469 790</b>	<b>28 783 786</b>
<b>SUM EGENKAPITAL OG GJELD</b>		<b>45 769 790</b>	<b>29 083 786</b>



Brønnøysundregistrene

ÅRSREGNSKAP FOR REGNSKAPSÅRET 2021 - GENERELL INFORMASJON

Journalnummer: 2022 114092

**Enheten**

Organisasjonsnummer: 970 999 485  
Organisasjonsform: Aksjeselskap  
Foretaksnavn: SAS OIL NORWAY AS  
Forretningsadresse: Henrik Ibsens Veg  
Teknisk base, 2.etasje  
2060 GARDERMOEN

**Regnskapsår**

Årsregnskapets periode: 01.11.2020 - 31.10.2021

**Konsern**

Morselskap i konsern: Nei

**Regnskapsregler**

Regler for små foretak benyttet: Nei  
Benyttet ved utarbeidelsen av  
årsregnskapet til selskapet: Regnskapslovens alminnelige regler

**Årsregnskapet fastsatt av kompetent organ**

Bekreftet av representant for selskapet: Mari Alvestål  
Dato for fastsettelse av årsregnskapet: 31.01.2022

**Grunnlag for avgivelse**

År 2021: Årsregnskap er elektronisk innlevert.  
År 2020: Tall er hentet fra elektronisk innlevert årsregnskap fra 2021.

*Det er ikke krav til at årsregnskapet m.v. som sendes til Regnskapsregisteret er undertegnet. Kontrollen på at dette er utført ligger hos revisor/enhetens øverste organ. Sikkerheten ivaretas ved at innsender har rolle/rettighet for innsending av årsregnskapet via Altinn, og ved at det bekreftes at årsregnskapet er fastsatt av kompetent organ.*

Brønnøysundregistrene, 10.02.2022



Organisasjonsnr: 970 999 485  
SAS OIL NORWAY AS

## RESULTATREGNSKAP

<b>Beløp i: NOK</b>	<b>Note</b>	<b>2021</b>	<b>2020</b>
<b>RESULTATREGNSKAP</b>			
<b>Inntekter</b>			
Salgsinntekt	2	214 596 217	343 338 054
<b>Sum inntekter</b>		<b>214 596 217</b>	<b>343 338 054</b>
<b>Kostnader</b>			
Varekostnad	5	212 592 203	340 669 092
Annen driftskostnad	3	651 412	272 041
<b>Sum kostnader</b>		<b>213 243 615</b>	<b>340 941 133</b>
<b>Driftsresultat</b>		<b>1 352 602</b>	<b>2 396 921</b>
<b>Finansinntekter og finanskostnader</b>			
Utbytte		5 933 333	
<b>Sum finansinntekter</b>		<b>5 933 333</b>	
Rentekostnad til foretak i samme konsern		1 304 665	2 344 038
Annen finanskostnad		15 817	21 413
<b>Sum finanskostnader</b>		<b>1 320 482</b>	<b>2 365 451</b>
<b>Netto finans</b>		<b>4 612 851</b>	<b>-2 365 451</b>
<b>Ordinært resultat før skattekostnad</b>		<b>5 965 453</b>	<b>31 470</b>
Skattekostnad på ordinært resultat		46 226	6 900
<b>Ordinært resultat etter skattekostnad</b>		<b>5 919 227</b>	<b>24 570</b>
<b>Årsresultat</b>		<b>5 919 227</b>	<b>24 570</b>



Organisasjonsnr: 970 999 485  
SAS OIL NORWAY AS

## BALANSE

**Beløp i: NOK** **Note** **2021** **2020**

### BALANSE - EIENDELER

#### Anleggsmidler

##### Immaterielle eiendeler

##### Finansielle anleggsmidler

Investering i annet foretak i samme konsern 2 000 023 2 000 023  
Sum finansielle anleggsmidler 2 000 023 2 000 023

Sum anleggsmidler 2 000 023 2 000 023

##### Omløpsmidler

##### Varer

Varer 6 951 845 4 013 413  
Sum varer 6 951 845 4 013 413

##### Fordringer

Andre fordringer 36 818 606 23 070 172  
Sum fordringer 36 818 606 23 070 172

##### Bankinnskudd, kontanter og lignende

Bankinnskudd, kontanter og lignende -684 178  
Sum bankinnskudd, kontanter og lignende -684 178

Sum omløpsmidler 43 769 767 27 083 763

**SUM EIENDELER 45 769 790 29 083 786**

### BALANSE - EGENKAPITAL OG GJELD

#### Egenkapital

##### Innskutt egenkapital

Selskapskapital 300 000 300 000  
Sum innskutt egenkapital 300 000 300 000

Sum egenkapital 300 000 300 000

Sum langsiktig gjeld 0 0

##### Kortsiktig gjeld

Leverandørgjeld 10 814 544 6 611 357  
Annen kortsiktig gjeld 34 655 246 22 172 429  
Sum kortsiktig gjeld 45 469 790 28 783 786



Sum gjeld	45 469 790	28 783 786
SUM EGENKAPITAL OG GJELD	45 769 790	29 083 786



Organisasjonsnr: 970 999 485  
SAS OIL NORWAY AS

NOTEOPPLYSNINGER - SELSKAP - alle poster oppgitt i hele tall

**Note**  
Er det usikkerhet om fortsatt drift?: Nei

**Note**  
6

**Antall aksjer og aksjeeiere**

<u>Aksjeklasse</u>	<u>Ant. aksjer</u>	<u>Pålydende</u>	<u>Bokført verdi</u>
Ordinære aksjer	300.00	1000.00	300000.00

<u>Omløpsmidler</u>	<u>Startdato</u>	<u>Sluttdato</u>	<u>Endring</u>
---------------------	------------------	------------------	----------------

<u>Skattemessig fremf.undersk.</u>	<u>Startdato</u>	<u>Sluttdato</u>	<u>Endring</u>
------------------------------------	------------------	------------------	----------------

<u>Kortsiktig gjeld</u>	<u>Startdato</u>	<u>Sluttdato</u>	<u>Endring</u>
-------------------------	------------------	------------------	----------------



**Årsregnskap 2021**  
**SAS Oil Norway AS**



**SAS OIL NORWAY AS**

Organisasjonsnummer 970 999 485

**STYRETS BERETNING FOR 2021**

SAS Oil Norway AS er et heleiet datterselskap av Scandinavian Airlines System. Selskapet ble etablert i 1994. Selskapets formål er å drive handel og markedsføring av petroleumsprodukter og dermed forbundet virksomhet, samt deltakelse i andre selskaper.

Selskapets virksomhet drives på Gardermoen i Ullensaker kommune.

SAS Oil Norway AS eier for dette formål 33 % av aksjekapitalen i Oslo Lufthavns Tankanlegg AS og Gardermoen Fuelling Services AS. Øvrige aksjeeiere i disse to selskaper er, Air Bp Norway AS 33% og , Aviation Fuelling Services Norway AS 33%. Gjennom året har selskapet mottatt et utbytte på NOK 5 933 333 fra Oslo Lufthavns Tankanlegg AS.

Inntekten har blitt redusert fra oktober foregående år fra 343 MNOK for inntektsåret 2020 til 215 MNOK for inntektsåret 2021. Dette skyldes først og fremst en volumnedgang på 60 %, sammenlignet med foregående år. Volumnedgangen skyldes hovedsakelig Covid- pandemien som rammet flyselskapene hardt. Dette påvirker i stor grad SAS Oil Norway AS da inntektene er direkte påvirket av antall flyavganger.

Videre har selskapet en langsiktig leieavtale med Uno X for lagring av flydrivstoff ved Sjursøya i Oslo.

Selskapet har i regnskapsåret levert cirka 60 prosent av SAS sitt forbruk av flydrivstoff på Oslo Lufthavn Gardermoen.

Etter styrets oppfatning gir det fremlagte regnskap med resultatregnskap, balanse og noter fyldestgjørende informasjon om driften og selskapets stilling ved årsskiftet.

Selskapets driftsresultat ble i linje med styrets forventninger.

Fremtidig resultat påvirkes blant annet av utviklingen i pandemien, og driften i flybransjen generelt.

Det er normalt betydelig usikkerhet knyttet til vurderinger av fremtidige forhold. Basert på den informasjonen styret sitter med per avleggelse av regnskapet forventes det ingen vesentlige endringer i inntjeningen fremover.

Det har ikke inntruffet forhold etter regnskapsårets utgang som er av betydning ved bedømmelsen av selskapet og som ikke fremkommer av årsregnskapet med tilhørende noter.

Årets resultat etter skatt ble 5 919 227 NOK. Generalforsamlingen besluttet i samvar med styrets forslag at det skal settes av 5 965 453 NOK i konsernbidrag inkl skatt.



Selskapets samtlige driftsinntekter er konserninterne, og kun videreformidling av drivstoff uten margin.

SAS Oil Norway AS vurderes å ha liten finansiell risiko pr 31 oktober 2021.

Styret bekrefter at forutsetningen om fortsatt drift er tilstede og at årsregnskapet er utarbeidet med denne forutsetning lagt til grunn.


Selskapet har ingen ansatte.

Selskapets virksomhet anses ikke å forurense det ytre miljø.

Netto kontantstrøm gjennom året har medført en reduksjon av likvide midler på 862 NOK. Dette skyldes beholdningsendring av varer, kundfordringer og leverandørgjeld.


Det er ikke utbetalt godtgjørelse til styremedlemmer.

Styret består av tre menn.



Francis Becht  
(styreformann)

Gardermoen, 31 januar 2022  
I styret for SAS Oil Norway AS






Alexander Pattyranie  
(styremedlem)



Lars Andersen Resare  
(styremedlem)



Balanse				
Sas Oil Norway AS				
	Note	2021-10-31	2020-10-31	
<b>Eiendeler</b>				
<b>Anleggsmidler</b>				
Finansielle anleggsmidler				
Investeringer i aksjer og andeler	8	2 000 023	2 000 023	
Sum finansielle anleggsmidler		2 000 023	2 000 023	
<b>Omløpsmidler</b>				
Varer	4	6 951 845	4 013 413	
<b>Fordringer</b>				
Andre fordringer	9	36 818 606	23 070 172	
Sum fordringer		36 818 606	23 070 172	
<b>Likvider</b>				
Bankinnskudd, kontanter og lignende		-684	178	
Sum omløpsmidler		43 769 767	27 083 763	
<b>Sum eiendeler</b>		<b>45 769 790</b>	<b>29 083 786</b>	
<b>Egenkapital og Gjeld</b>				
<b>Egenkapital</b>				
Selskapskapital (300 aksjer à kr. 1000)	7	300 000	300 000	
Årets resultat		5 919 227		
Konsernbidrag		-5 919 227		
Sum egenkapital	6	300 000	300 000	
<b>Gjeld</b>				
Leverandørgjeld		10 814 544	6 611 357	
Annen kortsiktig gjeld	9	34 655 246	22 172 429	
Sum kortsiktig gjeld		45 469 790	28 783 786	
Sum gjeld		45 469 790	28 783 786	
<b>Sum egenkapital og gjeld</b>		<b>45 769 790</b>	<b>29 083 786</b>	
Gardermoen, 31 januar 2022				
				
Francis Becht Styrets leder	Alexander Pattyranie Styremedlem	Lars Andersen Resare Styremedlem		



## Resultatregnskap Sas Oil Norway AS

	Note	1.11.20-31.10.21	1.11.19-31.10.20
<b>Driftsinntekter og driftskostnader</b>			
Salgsinntekt	2	214 596 217	343 338 054
Sum driftsinntekter		214 596 217	343 338 054
Varekostnad	5	212 592 203	340 669 092
Annen driftskostnad	3	651 412	272 041
Sum driftskostnader		213 243 615	340 941 133
Driftsresultat		1 352 602	2 396 921
<b>Finansinntekter og finanskostnader</b>			
Utbytte	8	5 933 333	-
Rentekostnad til foretak i samme konsern		-1 304 665	-2 344 038
Annen finansinntekt		-	-
Annen finanskostnad		-15 817	-21 413
Netto finansresultat		4 612 851	-2 365 451
<b>Ordinært resultat før skattekostnad</b>		5 965 453	31 470
Skattekostnad på ordinært resultat	10	-7 066	-6 900
Skattekostnad på utbytte	10	-39 160	-
Ordinært resultat		5 919 227	24 570
<b>Overføringer</b>			
Avsatt til annen egen kapital	6	5 919 227	24 570
Resultat		-	-



## Kontantstrømsoppstilling

Sas Oil Norway AS

1.11.20-31.10.21 1.11.19-31.10.20

### Kontantstrøm fra operasjonelle aktiviteter

Resultat før skattekostnad	5 965 453	31 470
Periodens betalte skatt	0	0
Endring i varelager	-2 938 432	1 885 678
Endring i leverandørgjeld	4 203 187	-71 550
Endring i konsernmellomværender	-788 116	-14 911 440
Endring i andre tidsavgrensningsposter	-477 501	13 053 364
<b>Netto kontantstrøm fra operasjonelle aktiviteter</b>	<b>5 964 591</b>	<b>-12 478</b>

### Kontantstrøm fra investeringaktiviteter

	-5 965 453	
<b>Netto kontantstrøm fra investeringaktiviteter</b>	<b>0</b>	<b>0</b>

### Kontantstrøm fra finansieringsaktiviteter

	0	0
<b>Netto kontantstrøm fra finansieringsaktiviteter</b>	<b>0</b>	<b>0</b>

Netto endring i kontanter og kontantekvivalenter -862 -12 478

Beholdning av kontanter og kontantekvivalenter 01.11. 178 12 656

**Beholdning av kontanter og kontantekvivalenter 31.10.** -684 178



## Note 1 Regnskapsprinsipper

Årsregnskapet er satt opp i samsvar med Regnskapsloven og god regnskapsskikk i Norge. Regnskapet er presentert i norske kroner.

### Klassifisering av balanseposter

Eiendeler bestemt til varig eie eller bruk klassifiseres som anleggsmidler. Eiendeler som er tilknyttet varekretsløpet klassifiseres som omløpsmidler. Fordringer for øvrig klassifiseres som omløpsmidler hvis de skal tilbakebetales innen ett år. Ved klassifisering av kortsiktig og langsiktig gjeld er tilsvarende kriterier lagt til grunn.

Omløpsmidler klassifiseres som det laveste av anskaffelseskost og virkelig verdi.

### Varelager

Varer vurderes til det laveste av anskaffelseskost og virkelig verdi. Kostpris tilordnes etter FIFO-prinsippet.

### Fordringer

Andre fordringer er oppført til pålydende verdi etter fradrag for avsetning til forventet tap. Avsetning til tap er gjort på grunnlag av individuell vurdering av fordringene og en tilleggsavsetning som skal dekke øvrige påregnelige tap.

### Gjeld

Gjeld, med unntak for enkelte avsetninger for forpliktelser, balanseføres til nominelt gjeldsbeløp.

### Utenlandsk valuta

Fordringer og gjeld i utenlandsk valuta vurderes etter kursen ved regnskapsårets slutt. Selskapet er naturlig sikret mot valutarisiko gjennom avtaler om viderefakturerings av alle innkjøp i utenlandsk valuta.

### Omregning av fremmed valuta

Transaksjoner i utenlandsk valuta omregnes ved første innregning til gjennomsnittskurs for måneden. Fordringer, gjeldsforpliktelser og andre pengeposter i fremmed valuta, som ikke er omregnet på balansedagen, omregnes til balansedagens valutakurs. Valutakursdifferanser som oppstår mellom transaksjonsdagens kurs og kursen på betalingsdagen innregnes i resultatet som finansielle poster. Varer og andre ikke-monetære eiendeler som er kjøpt i fremmed valuta, omregnes til historiske kurser.

### Investeringer i andre selskaper

Kostmetoden brukes som prinsipp for investeringer i andre selskaper. Kostprisen økes når midler tilføres ved kapitalutvidelse. Mottatte utdelinger resultatføres i utgangspunktet som inntekt. Utdelinger som overstiger andel av opptjent egenkapital etter kjøpet føres som reduksjon av anskaffelseskost. Utbytte fra tilknyttede selskaper regnskapsføres som finansinntekt når det er vedtatt. Investeringene blir nedskrevet til virkelig verdi dersom verdifallet ikke er forbigående og det må anses nødvendig etter god regnskapsskikk.



## **Salgsinntekter**

Inntekter ved salg av varer og tjenester vurderes til virkelig verdi av vederlaget på transaksjonstidspunktet, netto etter fradrag for merverdiavgift, returer, rabatter og andre avslag. Salg av varer resultatføres når selskapet har levert sine produkter til kunden og det ikke er uoppfylte forpliktelser som kan påvirke kundens aksept av levering.

Alle salg blir gjort til andre konsernselskaper i hjemmemhørende i Norge.

## **Kostnader**

Kostnader regnskapsføres som hovedregel i samme periode som tilhørende inntekt. I de tilfeller det ikke er en klar sammenheng mellom utgifter og inntekter fastsettes fordelingen etter skjønnsmessige kriterier.

Øvrige unntak fra sammenstillingsprinsippet er angitt der det er aktuelt.

## **Skatt**

Skattekostnaden er knyttet til regnskapsmessig resultat før skatt og kostnadsføres dermed når den påløper. Skattekostnaden består av betalbar skatt og endring i netto utsatt skatt. Utsatt skatt i balansen beregnes på grunnlag av midlertidige forskjeller mellom regnskapsmessige og skattemessige verdier.

Skatt knyttet til egenkapitaltransaksjoner, for eksempel konsernbidrag, føres mot egenkapitalen.

## **Kontantstrømoppstilling**

Kontantstrømoppstillingen utarbeides etter den indirekte metoden. Kontanter og kontantekvivalenter omfatter kontanter, bankinnskudd and andre kortsiktige, likvide plasseringer som umiddelbart og med uvesentlig kursrisiko kan konverteres til kjente kontantbeløp og med gjenværende løpetid mindre enn tre måneder fra anskaffelsesdato.

## **Avvikende regnskapsår**

Selskapet har avvikende regnskapsår. Perioden gjelder fra 01.11.20- 31.10.21.



## Note 2 - Salgsinntekter

Selskapet har kun ett virksomhetsområde som gjelder videresalg av flydrivstoff til virksomheten i SAS i Norge. Selskapet har kun leveranser i Norge.

## Note 3 - Antall ansatte, godtgjørelser, lån til ansatte mm

Antall årsverk i regnskapsåret: 0

Det er ikke gitt lån/sikkerhetsstillelse til styrets leder eller andre nærstående parter.

Kostnadsført godtgjørelse til revisor	2021	2020
Lovpålagt revisjon	95	98
Andre attestasjonstjenester	-	-
Skatterådgivning (inkl. teknisk bistand med ligningspapirer)	-	-
Annen bistand	-	-
<b>Sum godtgjørelse til revisor</b>	<b>95</b>	<b>98</b>

## Note 4 - Varelager

Varelageret består kun av flydrivstoff for videresalg.

## Note 5 - Leiekontrakter

Selskapet har inngått leiekontrakt for lagring av flydrivstoff. Årlig leie beløper seg til kr. 3 174 000. og avtalen varer til 30.06.2027. Leien indeksreguleres årlig med konsumprisindeksen.

## Note 6 - Egenkapital

Årets endring i egenkapital	Annen		Sum
	Aksjekapital	egenkapital	
Egenkapital 31.10.20	300 000	0	300 000
Årets resultat		5 919 227	5 919 227
Avgitt konsernbidrager med skatteeffekt		-163 894	-163 894
Avgitt konsernbidrager utan skatteeffekt		-5 755 333	-5 755 333
<b>Egenkapital 31.10.21</b>	<b>300 000</b>	<b>0</b>	<b>300 000</b>

Konsernbidraget er avgitt till SAS Norge AS.

## Note 7 - Aksjekapital og aksjonærinformasjon

Aksjekapitalen på kr. 300 000 består av 300 aksjer á kr. 1000.

Aksjene eies 100 % av Scandinavian Airlines System, med forretningskontor Frösundavik 1, Stockholm :  
Konsernets konsoliderte årsregnskap finnes på selskapets hjemmeside [www.sasgroup.net](http://www.sasgroup.net)

### Aksjekapitalen består av

	Antall	Pålydende	Bokført
A-aksjer	300	1 000	300 000
<b>Sum</b>	<b>300</b>		<b>300 000</b>



## Note 8 - Tilknyttet selskap

Investeringene i tilknyttet selskap regnskapsføres etter kostmetoden.

Tilknyttet selskap	Forretnings- kontor	Eier-/ stemme- andel	Egenkapital 31.12.20 (100 %)	Resultat 31.12.20 (100 %)	Balanseført verdi
Oslo Lufthavns					
Tankanlegg AS	Gardermoen	33%	18 827 144	27 359 341	1 500 006
Gardermoen Fuelling					
Services AS	Gardermoen	33%	4 465 326	3 931 750	500 017
<b>Balanseført verdi 31.10.</b>					<b>2 000 023</b>

I løpet av regnskapsåret har selskapet mottatt utbytte på 5 933 333 NOK fra Oslo Lufthavns Tankanlegg AS.

## Note 9 - Mellomværende med selskap i samme konsern m.v.

	2021	Andre fordringer 2020
Foretak i samme konsern	32 137 750	18 866 817

	2021	Annen kortsiktig gjeld 2020
Foretak i samme konsern	34 373 310	21 890 493

Hele omsetningen på 215 MNOK er til selskapet SAS Konsortiet med datterselskaper.  
I beløpet 34 373 310 nok er 5 965 TNOK inkludert som skyldig konsernbidrag til SAS Norge AS.



Note 10 - Skatt	2021	2020
Netto midlertidige forskjeller	0	0
Grunnlag for utsatt skatt/skattefordel i balansen	0	0
<b>Utsatt skatt/ skattefordel i regnskapet</b>	<b>0</b>	<b>0</b>
<b>Grunnlag for skattekostnad, endring i utsatt skatt og betalbar skatt</b>		
Resultat før skattekostnad	5 965 453	31 470
Permanente forskjeller	-5 755 333	0
Grunnlag for årets skattekostnad	210 120	31 470
Endring i underskudd til fremføring	0	0
Grunnlag for betalbar skatt i resultatregnskapet	210 120	31 470
Avgitt konsernbidrag	-210 120	-31 470
Skattepliktig inntekt (grunnlag for betalbar skatt i balansen)	0	0
<b>Fordeling av skattekostnaden</b>		
Betalbar skatt, 22% av grunnlag for betalbar skatt i resultatregnskap	46 226	6 900
For mye, for lite avsatt i fjor	0	0
Sum betalbar skatt	46 226	6 900
Skattekostnad (22% av grunnlag for årets skattekostnad)	46 226	6 900
<b>Avstemming av årets skattekostnad</b>		
Regnskapsmessig resultat før skattekostnad	210 120	31 470
Beregnet skatt (22 % for 2020 / 22 % for 2021)	46 226	6 900
Skattekostnad i resultatregnskapet	46 226	6 900
Differanse	-	-
<b>Betalbar skatt i balansen</b>		
Betalbar skatt i skattekostnaden	46 226	6 900
Skattevirkning av konsernbidrag, stiftelses-/emisjonskostnader	-46 226	-6 900
Betalbar skatt i balansen	0	0





utarbeide et årsregnskap som ikke inneholder vesentlig feilinformasjon, verken som følge av misligheter eller utilsiktede feil.

Ved utarbeidelsen av årsregnskapet må ledelsen ta standpunkt til selskapets evne til fortsatt drift og opplyse om forhold av betydning for fortsatt drift. Forutsetningen om fortsatt drift skal legges til grunn for årsregnskapet så lenge det ikke er sannsynlig at virksomheten vil bli avviklet.

Revisors oppgaver og plikter ved revisjonen av årsregnskapet

Vårt mål med revisjonen er å oppnå betryggende sikkerhet for at årsregnskapet som helhet ikke inneholder vesentlig feilinformasjon, verken som følge av misligheter eller utilsiktede feil, og å avgi en revisjonsberetning som inneholder vår konklusjon. Betryggende sikkerhet er en høy grad av sikkerhet, men ingen garanti for at en revisjon utført i samsvar med lov, forskrift og god revisjonsskikk i Norge, herunder ISA-ene, alltid vil avdekke vesentlig feilinformasjon som eksisterer. Feilinformasjon kan oppstå som følge av misligheter eller utilsiktede feil. Feilinformasjon blir vurdert som vesentlig dersom den enkeltvis eller samlet med rimelighet kan forventes å påvirke økonomiske beslutninger som brukerne foretar basert på årsregnskapet.

Som del av en revisjon i samsvar med lov, forskrift og god revisjonsskikk i Norge, herunder ISA-ene, utøver vi profesjonelt skjønn og utviser profesjonell skepsis gjennom hele revisjonen. I tillegg:

- identifiserer og anslår vi risikoen for vesentlig feilinformasjon i regnskapet, enten det skyldes misligheter eller utilsiktede feil. Vi utfører og gjennomfører revisjons handlinger for å håndtere slike risikoer, og innhenter revisjonsbevis som er tilstrekkelig og hensiktsmessig som grunnlag for vår konklusjon. Risikoen for at vesentlig feilinformasjon som følge av misligheter ikke blir avdekket, er høyere enn for feilinformasjon som skyldes utilsiktede feil, siden misligheter kan innebære samarbeid, forfalskning, bevisste utelatelser, uriktige fremstillinger eller overstyring av internkontroll.
- opparbeider vi oss en forståelse av den interne kontroll som er relevant for revisjonen, for å utforme revisjons handlinger som er hensiktsmessige etter omstendighetene, men ikke for å gi uttrykk for en mening om effektiviteten av selskapets interne kontroll.
- evaluerer vi om de anvendte regnskapsprinsippene er hensiktsmessige og om regnskapsestimaterne og tilhørende noteopplysninger utarbeidet av ledelsen er rimelige.
- konkluderer vi på hensiktsmessigheten av ledelsens bruk av fortsatt drift-forutsetningen ved avleggelsen av regnskapet, basert på innhentede revisjonsbevis, og hvorvidt det foreligger vesentlig usikkerhet knyttet til hendelser eller forhold som kan skape tvil av betydning om selskapets evne til fortsatt drift. Dersom vi konkluderer med at det eksisterer vesentlig usikkerhet, kreves det at vi i revisjonsberetningen henleder oppmerksomheten på tilleggsopplysningene i regnskapet, eller, dersom slike tilleggsopplysninger ikke er tilstrekkelige, at vi modifierer vår konklusjon om årsregnskapet og årsberetningen. Våre konklusjoner er basert på revisjonsbevis innhentet inntil datoen for revisjonsberetningen. Etterfølgende hendelser eller forhold kan imidlertid medføre at selskapet ikke fortsetter driften.
- evaluerer vi den samlede presentasjonen, strukturen og innholdet, inkludert tilleggsopplysningene, og hvorvidt årsregnskapet representerer de underliggende transaksjonene og hendelsene på en måte som gir et rettviseende bilde.

Vi kommuniserer med styret blant annet om det planlagte omfanget av revisjonen og til hvilken tid revisjonsarbeidet skal utføres. Vi utveksler også informasjon om forhold av betydning som vi har avdekket i løpet av revisjonen, herunder om eventuelle svakheter av betydning i den interne kontrollen.

Penn. o Dokumentnøkkel: I 1 X1-F-10Wh-55J SE /31/18-LAPA-UCh1.2



Revisors beretning - 2021  
SAS Oil Norway AS

## Uttalelse om andre lovmessige krav

### Konklusjon om årsberetningen

Basert på vår revisjon av årsregnskapet som beskrevet ovenfor, mener vi at opplysningene i årsberetningen om årsregnskapet, forutsetningen om fortsatt drift og forslaget til resultatdisponering er konsistente med årsregnskapet og i samsvar med lov og forskrifter.

### Konklusjon om registrering og dokumentasjon

Basert på vår revisjon av årsregnskapet som beskrevet ovenfor, og kontrollhandlinger vi har funnet nødvendig i henhold til internasjonal standard for attestasjonsoppdrag (ISAE) 3000 «Attestasjonsoppdrag som ikke er revisjon eller forenklet revisorkontroll av historisk finansiell informasjon», mener vi at ledelsen har oppfylt sin plikt til å sørge for ordentlig og oversiktlig registrering og dokumentasjon av selskapets regnskapsopplysninger i samsvar med lov og god bokføringskikk i Norge.

Oslo, 31. januar 2022  
KPMG AS

Mona Irene Larsen  
Statsautorisert revisor  
(elektronisk signert)

PDF-fil: C:\Users\mire\Documents\11\_17\_22\970999485\970999485\_2021\970999485\_2021\_01\_31\_2022\970999485\_2021\_01\_31\_2022\_01\_31\_2022.pdf



## PENNEO

Signaturene i dette dokumentet er juridisk bindende. Dokument signert med Penneo™ - sikker digital signatur.  
De signerende parter sin identitet er registrert og vist nedenfor.

"Med min signatur bekrefter jeg alle datoer og innholdet i dette dokument."

### Mona Irene Larsen

Partner

Serienummer: 9578-5999-4-1026781

IP: 80.232.xxx.xxx

2022-01-31 10:43:55 UTC



### Mona Irene Larsen

Statsautorisert revisor

Serienummer: 9578-5999-4-1026781

IP: 80.232.xxx.xxx

2022-01-31 10:43:55 UTC



Penneo Dokumentnøkkel: 71\_X1\_P16WP-5SF3R\_ZGF78LLAPA-UHF72

Dokumentet er signert digitalt, med **Penneo.com**. Alle digitale signatur-data i dokumentet er sikret og validert av den datamaskin-utregnede hash-verdien av det opprinnelige dokument. Dokumentet er last og tids-stemplet med et sertifikat fra en betrodd tredjepart. All kryptografisk bevis er integrert i denne PDF, for fremtidig validering (hvis nødvendig).

#### Hvordan bekrefter at dette dokumentet er originalen?

Dokumentet er beskyttet av ett Adobe CDS sertifikat. Når du åpner dokumentet i

Adobe Reader, skal du kunne se at dokumentet er sertifisert av **Penneo e-signature service** <penneo@penneo.com>. Dette garanterer at innholdet i dokumentet ikke har blitt endret.

Det er lett å kontrollere de kryptografiske bevis som er lokalisert inne i dokumentet, med Penneo validator - <https://penneo.com/validate>