



## ÅRSREGNSKAPET FOR REGNSKAPSÅRET 2021 - GENERELL INFORMASJON

### Enheten

Organisasjonsnummer: 987 756 837  
Organisasjonsform: Aksjeselskap  
Foretaksnavn: MANDAL VERFT INVEST AS  
Forretningsadresse: Foged Heibergs gate 29  
4514 MANDAL

### Regnskapsår

Årsregnskapets periode: 01.01.2021 - 31.12.2021

### Konsern

Morselskap i konsern: Nei

### Regnskapsregler

Regler for små foretak benyttet: Ja  
Benyttet ved utarbeidelsen av årsregnskapet til selskapet: Regnskapslovens alminnelige regler

### Årsregnskapet fastsatt av kompetent organ

Bekreftet av representant for selskapet: Bjørn Aanensen  
Dato for fastsettelse av årsregnskapet: 29.06.2022

### Grunnlag for avgivelse

År 2021: Årsregnskapet er elektronisk innlevert  
År 2020: Tall er hentet fra elektronisk innlevert årsregnskap fra 2021

*Det er ikke krav til at årsregnskapet m.v. som sendes til Regnskapsregisteret er undertegnet. Kontrollen på at dette er utført ligger hos revisor/enhetens øverste organ. Sikkerheten ivaretas ved at innsender har rolle/rettighet for innsending av årsregnskapet via Altinn, og ved at det bekreftes at årsregnskapet er fastsatt av kompetent organ.*

Brønnøysundregistrene, 26.07.2023



## Resultatregnskap

Beløp i: NOK	Note	2021	2020
<b>RESULTATREGNSKAP</b>			
<b>Kostnader</b>			
Annen driftskostnad		10 875	15 500
<b>Sum kostnader</b>		<b>10 875</b>	<b>15 500</b>
<b>Driftsresultat</b>		<b>-10 875</b>	<b>-15 500</b>
<b>Finansinntekter og finanskostnader</b>			
Annen renteinntekt			13
<b>Sum finansinntekter</b>			<b>13</b>
Annen rentekostnad		144 391	140 946
<b>Sum finanskostnader</b>		<b>144 391</b>	<b>140 946</b>
<b>Netto finans</b>		<b>-144 391</b>	<b>-140 933</b>
<b>Ordinært resultat før skattekostnad</b>		<b>-155 266</b>	<b>-156 433</b>
<b>Ordinært resultat etter skattekostnad</b>		<b>-155 266</b>	<b>-156 433</b>
<b>Årsresultat</b>		<b>-155 266</b>	<b>-156 433</b>
<b>Årsresultat etter minoritetsinteresser</b>		<b>-155 266</b>	<b>-156 433</b>
<b>Totalresultat</b>		<b>-155 266</b>	<b>-156 433</b>
<b>Overføringer og disponeringer</b>			
Udekket tap		-155 266	-156 433
Avsatt til annen egenkapital	3		
<b>Sum overføringer og disponeringer</b>		<b>-155 266</b>	<b>-156 433</b>



### Balanse

Beløp i: NOK	Note	2021	2020
<b>BALANSE - EIENDELER</b>			
<b>Anleggsmidler</b>			
<b>Immaterielle eiendeler</b>			
<b>Finansielle anleggsmidler</b>			
Investeringer i aksjer og andeler	1, 7	1	1
<b>Sum finansielle anleggsmidler</b>		<b>1</b>	<b>1</b>
<b>Sum anleggsmidler</b>		<b>1</b>	<b>1</b>
<b>Omløpsmidler</b>			
<b>Varer</b>			
<b>Fordringer</b>			
Andre kortsiktige fordringer		84 095	245 095
<b>Sum fordringer</b>		<b>84 095</b>	<b>245 095</b>
<b>Bankinnskudd, kontanter og lignende</b>			
Bankinnskudd, kontanter o.l.		2 002	1
<b>Sum bankinnskudd, kontanter og lignende</b>		<b>2 002</b>	<b>1</b>
<b>Sum omløpsmidler</b>		<b>86 097</b>	<b>245 096</b>
<b>SUM EIENDELER</b>		<b>86 098</b>	<b>245 097</b>
<b>BALANSE - EGENKAPITAL OG GJELD</b>			
<b>Egenkapital</b>			
<b>Innskutt egenkapital</b>			
Aksjekapital	3, 5	4 223 000	4 223 000
Beholdning av egne aksjer	3		
Overkurs	3	2 081 200	2 081 200
<b>Sum innskutt egenkapital</b>		<b>6 304 200</b>	<b>6 304 200</b>
<b>Opptjent egenkapital</b>			



## Balanse

<b>Beløp i: NOK</b>	<b>Note</b>	<b>2021</b>	<b>2020</b>
Annen egenkapital	3	1	1
Udekket tap		13 854 899	13 699 633
<b>Sum opptjent egenkapital</b>		<b>-13 854 898</b>	<b>-13 699 632</b>
<b>Sum egenkapital</b>		<b>-7 550 698</b>	<b>-7 395 432</b>
<b>Gjeld</b>			
<b>Langsiktig gjeld</b>			
<b>Annen langsiktig gjeld</b>			
Gjeld til kredittinstitusjoner	4	2 022 017	2 027 059
<b>Sum annen langsiktig gjeld</b>		<b>2 022 017</b>	<b>2 027 059</b>
<b>Sum langsiktig gjeld</b>		<b>2 022 017</b>	<b>2 027 059</b>
<b>Kortsiktig gjeld</b>			
Annen kortsiktig gjeld		5 614 779	5 613 470
<b>Sum kortsiktig gjeld</b>		<b>5 614 779</b>	<b>5 613 470</b>
<b>Sum gjeld</b>		<b>7 636 796</b>	<b>7 640 529</b>
<b>SUM EGENKAPITAL OG GJELD</b>		<b>86 098</b>	<b>245 097</b>



## Brønnøysundregistrene

### ÅRSREGNSKAP FOR REGNSKAPSÅRET 2021 - GENERELL INFORMASJON

Journalnummer: 2022 761378

#### Enheten

Organisasjonsnummer: 987 756 837  
Organisasjonsform: Aksjeselskap  
Foretaksnavn: MANDAL VERFT INVEST AS  
Forretningsadresse: Foged Heibergs gate 29  
4514 MANDAL

#### Regnskapsår

Årsregnskapets periode: 01.01.2021 - 31.12.2021

#### Konsern

Morselskap i konsern: Nei

#### Regnskapsregler

Regler for små foretak benyttet: Ja  
Benyttet ved utarbeidelsen av  
årsregnskapet til selskapet: Regnskapslovens alminnelige regler

#### Årsregnskapet fastsatt av kompetent organ

Bekreftet av representant for selskapet: Bjørn Aanensen  
Dato for fastsettelse av årsregnskapet: 29.06.2022

#### Revisjon

Selskapet har besluttet at årsregnskapet  
ikke skal revideres: Ja

#### Grunnlag for avgivelse

År 2021: Årsregnskap er elektronisk innlevert.  
År 2020: Tall er hentet fra elektronisk innlevert årsregnskap fra 2021.

*Det er ikke krav til at årsregnskapet m.v. som sendes til Regnskapsregisteret er undertegnet. Kontrollen på at dette er utført ligger hos revisor/enhetens øverste organ. Sikkerheten ivaretas ved at innsender har rolle/rettighet for innsending av årsregnskapet via Altinn, og ved at det bekreftes at årsregnskapet er fastsatt av kompetent organ.*

Brønnøysundregistrene, 21.07.2022



Organisasjonsnr: 987 756 837  
MANDAL VERFT INVEST AS

## RESULTATREGNSKAP

<b>Beløp i: NOK</b>	<b>Note</b>	<b>2021</b>	<b>2020</b>
<b>RESULTATREGNSKAP</b>			
<b>Kostnader</b>			
Annen driftskostnad		10 875	15 500
<b>Sum kostnader</b>		<b>10 875</b>	<b>15 500</b>
<b>Driftsresultat</b>		<b>-10 875</b>	<b>-15 500</b>
<b>Finansinntekter og finanskostnader</b>			
Annen renteinntekt			13
<b>Sum finansinntekter</b>			<b>13</b>
Annen rentekostnad		144 391	140 946
<b>Sum finanskostnader</b>		<b>144 391</b>	<b>140 946</b>
<b>Netto finans</b>		<b>-144 391</b>	<b>-140 933</b>
<b>Ordinært resultat før skattekostnad</b>		<b>-155 266</b>	<b>-156 433</b>
<b>Ordinært resultat etter skattekostnad</b>		<b>-155 266</b>	<b>-156 433</b>
<b>Årsresultat</b>		<b>-155 266</b>	<b>-156 433</b>
<b>Årsresultat etter minoritetsinteresser</b>		<b>-155 266</b>	<b>-156 433</b>
<b>Totalresultat</b>		<b>-155 266</b>	<b>-156 433</b>
<b>Overføringer og disponeringer</b>			
Udekket tap		-155 266	-156 433
Avsatt til annen egenkapital	3		
<b>Sum overføringer og disponeringer</b>		<b>-155 266</b>	<b>-156 433</b>



Organisasjonsnr: 987 756 837  
MANDAL VERFT INVEST AS

## BALANSE

Beløp i: NOK	Note	2021	2020
--------------	------	------	------

### BALANSE - EIENDELER

#### Anleggsmidler

##### Immaterielle eiendeler

##### Finansielle anleggsmidler

Investeringer i aksjer og andeler

1, 7

1

1

Sum finansielle anleggsmidler

1

1

Sum anleggsmidler

1

1

#### Omløpsmidler

##### Varer

##### Fordringer

Andre kortsiktige fordringer

84 095

245 095

Sum fordringer

84 095

245 095

##### Bankinnskudd, kontanter og lignende

Bankinnskudd, kontanter o. l.

2 002

1

Sum bankinnskudd, kontanter og lignende

2 002

1

Sum omløpsmidler

86 097

245 096

SUM EIENDELER

86 098

245 097

### BALANSE - EGENKAPITAL OG GJELD

#### Egenkapital

##### Innskutt egenkapital

Aksjekapital

3, 5

4 223 000

4 223 000

Beholdning av egne aksjer

3

Overkurs

3

2 081 200

2 081 200

Sum innskutt egenkapital

6 304 200

6 304 200

##### Opptjent egenkapital

Annen egenkapital

3

1

1

Udekket tap

13 854 899

13 699 633

Sum opptjent egenkapital

-13 854 898

-13 699 632

Sum egenkapital

-7 550 698

-7 395 432



<b>Gjeld</b>		
<b>Langsiktig gjeld</b>		
<b>Annen langsiktig gjeld</b>		
Gjeld til		
kredittinstitusjoner	4	
Sum annen langsiktig gjeld	2 022 017	2 027 059
<b>Sum langsiktig gjeld</b>	<b>2 022 017</b>	<b>2 027 059</b>
<b>Kortsiktig gjeld</b>		
Annen kortsiktig gjeld	5 614 779	5 613 470
<b>Sum kortsiktig gjeld</b>	<b>5 614 779</b>	<b>5 613 470</b>
<b>Sum gjeld</b>	<b>7 636 796</b>	<b>7 640 529</b>
<b>SUM EGENKAPITAL OG GJELD</b>	<b>86 098</b>	<b>245 097</b>



Organisasjonsnr: 987 756 837  
MANDAL VERFT INVEST AS

NOTEOPPLYSNINGER - SELSKAP - alle poster oppgitt i hele tall

Note

Antall aksjer og aksjeeiere

Note  
2

Antall årsverk i regnskapsåret

Virksomheten har hatt følgende antall årsverk:  
0.00

Omløpsmidler                      Startdato      Sluttdato      Endring

Skattemessig fremf.undersk. Startdato      Sluttdato      Endring

Kortsiktig gjeld                      Startdato      Sluttdato      Endring



## Mandal Verft Invest as

### RESULTATREGNSKAP 01.01 - 31.12

(Alle tall i hele 1.000)

	Note	2021	2020
<b>Driftskostnad</b>			
Tap på krav	2	0	0
Annen driftskostnad		-11	-15
<b>Sum driftskostnad</b>		<b>-11</b>	<b>-15</b>
<b>Driftsresultat</b>		<b>-11</b>	<b>-15</b>
<b>Finansposter</b>			
Bankomk.		-144	-141
Annen finanskostnad		0	0
Annen renteinntekt		0	0
Nedskrivning aksjer		0	0
<b>Netto finans</b>		<b>-144</b>	<b>-141</b>
<b>Årsresultat</b>		<b>-155</b>	<b>-156</b>
<b>Overføringer</b>			
Avsatt til annen egenkapital		0	
Overført til udekket tap		155	
<b>Sum overføringer</b>		<b>155</b>	



## Mandal Verft Invest as

### BALANSE PR 31.12

(Alle tall i hele 1.000)

	Note	2021	2020
<b>EIENDELER</b>			
<b>Anleggsmidler</b>			
Aksjer	1,7	0	0
<b>Omløpsmidler</b>			
<b>Fordringer</b>			
Fordring Båtservice Holding as	2	384	545
<b>Bankinnskudd</b>		2	0
<b>Sum omløpsmidler</b>		<b>386</b>	<b>545</b>
<b>SUM EIENDELER</b>		<b>386</b>	<b>545</b>







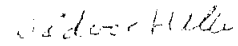

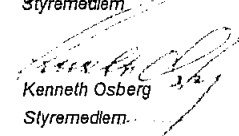
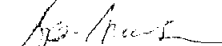
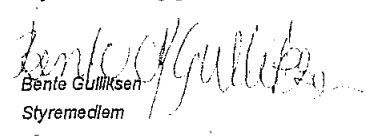

## Mandal Verft Invest as

(Alle tall i hele 1.000)

	Note	2021	2020
<b>EGENKAPITAL OG GJELD</b>			
<b>Egenkapital</b>			
<b>Innskutt egenkapital</b>			
Aksjekapital	3,5	4 223	4 223
Overkursfond	3	2 081	2 081
<b>Sum innskutt egenkapital</b>		<b>6 304</b>	<b>6 304</b>
<b>Opptjent egenkapital</b>			
Annen egenkapital		0	0
Udekket tap	3	-13 854	-13 699
<b>Sum egenkapital</b>		<b>-7 551</b>	<b>-7 394</b>
<b>GJELD</b>			
<b>Annen langsiktig gjeld</b>			
Gjeld til kredittinstitusjoner	4	2 022	2 027
<b>Sum annen langsiktig gjeld</b>		<b>2 022</b>	<b>2 027</b>
<b>Kortsiktig gjeld</b>			
Lån fra aksjonærer		4 036	4 036
Rentefordring aksjonærer		1 547	1 547
Annen kortsiktig gjeld	2	332	330
<b>Sum kortsiktig gjeld</b>		<b>5 915</b>	<b>5 912</b>
<b>Sum gjeld</b>		<b>7 937</b>	<b>7 939</b>
<b>SUM EGENKAPITAL OG GJELD</b>		<b>386</b>	<b>545</b>

Pantstillelser 4 2 022 2 027

Mandal, 21.12.2022

  
Erling Romsaas  
Styrets leder  
Bjørn W Fjellhaugen  
Styremedlem  
Rita Stave  
Styremedlem  
Ottar Ramfjord  
Styremedlem  
Oddvar Helle  
Styremedlem  
Jarl Mydland  
Styremedlem  
Kenneth Osberg  
Styremedlem  
Bjørn Aanensen  
Styremedlem/Daglig l.  
Bente Gulliksen  
Styremedlem  
Anne Bodil Usland  
Styremedlem

Side 3

MVI Regnskap 2021.xls



## Mandal Verft Invest as

### NOTER TIL REGNSKAPET 2021

#### Note 1 Regnskapsprinsipper

Årsregnskapet er satt opp i samsvar med regnskapsloven og god regnskapsskikk.

##### Driftsinntekter

Tjenester inntektsføres etterhvert som de leveres.

##### Omløpsmidler/Kortsiktig gjeld

Omløpsmidler og kortsiktig gjeld omfatter normalt poster som forfaller til betaling innen ett år etter balansedagen. Omløpsmidler vurderes til lavest verdi av anskaffelseskost og antatt virkelig verdi.

##### Aksjer

Investeringer i aksjer er vurdert til anskaffelseskost. Aksjer nedskrives til virkelig verdi ved verdifall som forventes ikke å være forbigående. Nedskrivningen reverseres når grunnlaget for nedskrivningen ikke lenger er til stede.

#### Note 2 Fordring Båtservice Holding as

Grunnet den økonomiske situasjonen i Båtservice Holding as, vurderer selskapet denne fordringen som usikker og har derfor valgt å gjøre en tapsavsetning på kr 300 000,- knyttet til denne posten.



## Note 3 Egenkapital

(Alle tall i 1000)

	Aksje-kapital	Egne aksjer	Overkurs fond	Annen EK	Udekket tap	Sum
Egenkapital pr 01.01	4 223	-	2 081	-	-13 699	-7 396
Kapitalinnskudd	-	-	-	-	-	-
Årets resultat	-	-	-	-	-155	-155
Utbytte	-	-	-	-	-	-
<b>Egenkapital pr 31.12</b>	<b>4 223</b>	<b>-</b>	<b>2 081</b>	<b>-</b>	<b>-13 854</b>	<b>-7 551</b>

### Fortsatt drift

Selskapets aksjekapital er tapt og styrets handleplikt er inntrådt ut fra aksjelovens bestemmelser. Styret arbeider med en løsning for å bedre selskapets likviditet og soliditet. Resultat og balanse er satt opp under forutsetning om fortsatt drift, men på grunn av situasjonen hos underliggende investering er det betydelig usikkerhet knyttet til fortsatt drift.

## Note 4 Fordringer og gjeld

(Alle tall i 1000)

Fordringer med forfall senere enn ett år	2021	2020
Andre kortsiktige fordringer	-	-
Andre langsiktige fordringer	-	-
<b>Sum</b>	<b>0</b>	<b>0</b>

### Langsiktig gjeld

Gjeld til kredittinstitusjoner	2 022	2 027
Annen langsiktig gjeld	-	-
<b>Sum</b>	<b>2 022</b>	<b>2 027</b>

## Pantstillelser

(Alle tall i 1000)

	2021	2020
Gjeld sikret ved pant	2 022	2 027
	-	-
<b>Pantsatte eiendeler:</b>		
Aksjer	1	1
<b>Sum</b>	<b>1</b>	<b>1</b>

Av den pantsikrede gjelden har kr 0 forfall senere enn 5 år etter regnskapsårets slutt

Noter MVI as 2021



## Note 5 Aksjekapital og aksjonærinformasjon

Aksjekapitalen består av:

	Antall	Pålydende	Bokført
Aksjer	4 100	103	4 223 000

Aksjene har lik stemmerett

### Eierandel i %

Bjørn Aanensen	10,00	Styremedlem
Oddvar Helle	10,00	Styremedlem
Erling Romsaas	10,00	Styremedlem
Bjørn W Fjellhaugen	10,00	Styremedlem
Bente Gulliksen	10,00	Styremedlem
CKJ AS	5,00	Eier av CKJ AS er styremedlem
Kenneth Osberg	10,00	Styremedlem
Anne Bodil Usland	10,00	Styremedlem
Energies AS	10,00	Eier av Energies AS er styremedlem
Inge Thormodsen	7,50	Styremedlem
Jarl Mydland	5,00	Styremedlem
Lill M T Christiansen	2,50	

100,00

## Note 6 Skatt

(Alle tall i 1000)

	2021
Årsresultat	-155
Permanente forskjeller, nedskrivning aksjer	0
Skattepliktig resultat	-155
Betalbar skatt	0

Selskapet har ikke betalbar skatt for 2021

Oversikt over midlertidige forskjeller:	2021	2020
Underskudd til fremføring	5 675	5 520
Sum	<u>5 675</u>	<u>5 520</u>
22 % utsatt skatt	1 249	

Utsatt skattefordel er ikke medtatt i regnskapet iht god regnskapsskikk for mindre foretak

Noter MVI as 2021



**Note 7 Datterselskap, tilknyttet selskap m v**

(Alle tall i 1000)

	Stemmeandel/ Eierandel	Forr.kontor	Egenkapital	Årets resultat
			100 %	100 %
Båtservice Holding AS	48,10 %	Mandal		

Noter MVI as 2021