



ÅRSREGNSKAPET FOR REGNSKAPSÅRET 2022 - GENERELL INFORMASJON

Enheten

Organisasjonsnummer:	995 391 171
Organisasjonsform:	Aksjeselskap
Foretaksnavn:	KOTA HOLDING AS
Forretningsadresse:	Lagerveien 25 4033 STAVANGER

Regnskapsår

Årsregnskapets periode:	01.01.2022 - 31.12.2022
-------------------------	-------------------------

Konsern

Mørselskap i konsern:	Ja
Konsernregnskap lagt ved:	Ja

Regnskapsregler

Regler for små foretak benyttet:	Nei
Benyttet ved utarbeidelsen av årsregnskapet til selskapet:	Regnskapslovens alminnelige regler
Benyttet ved utarbeidelsen av årsregnskapet til konsernet:	Regnskapslovens alminnelige regler

Årsregnskapet fastsatt av kompetent organ

Bekreftet av representant for selskapet:	Eilif A Eriksen
Dato for fastsettelse av årsregnskapet:	30.06.2023

Grunnlag for avgivelse

År 2022: Årsregnskapet er elektronisk innlevert
År 2021: Tall er hentet fra elektronisk innlevert årsregnskap fra 2022

Det er ikke krav til at årsregnskapet m.v. som sendes til Regnskapsregisteret er undertegnet. Kontrollen på at dette er utført ligger hos revisor/enhetens øverste organ. Sikkerheten ivaretas ved at innsender har rolle/rettighet for innsending av årsregnskapet via Altinn, og ved at det bekreftes at årsregnskapet er fastsatt av kompetent organ.

Brønnøysundregistrene, 21.07.2024



Resultatregnskap

Beløp i: NOK	Note	2022	2021
RESULTATREGNSKAP			
Inntekter			
Sum inntekter		0	0
Kostnader			
Annen driftskostnad	1	214 633	21 263
Sum kostnader		214 633	21 263
Driftsresultat		-214 633	-21 263
Finansinntekter og finanskostnader			
Inntekt på investering i datterselskap		181 521	
Innt. på inv. annet foretak i samme konsern		14 517 509	
Sum finansinntekter		14 699 030	
Verdired. av markedsb. finansielle oml.midler			1 100 000
Nedskr. av finansielle anleggsmidler			1 058 205
Annen rentekostnad		52 517	235 439
Sum finanskostnader		52 517	2 393 644
Netto finans		14 646 513	-2 393 644
Ordinært resultat før skattekostnad		14 431 880	-2 414 907
Ordinært resultat etter skattekostnad		14 431 880	-2 414 907
Årsresultat		14 431 880	-2 414 907
Årsresultat etter minoritetsinteresser		14 431 880	-2 414 907
Overføringer og disponeringer			
Avsatt til ekstraordinært utbytte		20 000 000	
Udekket tap			-2 414 907
Overføringer annen egenkapital		-5 568 120	
Sum overføringer og disponeringer		14 431 880	-2 414 907



Balanse

Beløp i: NOK	Note	2022	2021
BALANSE - EIENDELER			
Anleggsmidler			
Immaterielle eiendeler			
Finansielle anleggsmidler			
Investering i datterselskap	3	76 450 000	107 232 071
Sum finansielle anleggsmidler		76 450 000	107 232 071
Sum anleggsmidler		76 450 000	107 232 071
Omløpsmidler			
Varer			
Fordringer			
Andre fordringer		3 000 000	173 946
Konsernfordringer		1 681 521	
Sum fordringer		4 681 521	173 946
Bankinnskudd, kontanter og lignende			
Bankinnskudd, kontanter o.l.		1 058 265	325 903
Sum bankinnskudd, kontanter og lignende		1 058 265	325 903
Sum omløpsmidler		5 739 786	499 849
SUM EIENDELER		82 189 786	107 731 920
BALANSE - EGENKAPITAL OG GJELD			
Egenkapital			
Innskutt egenkapital			
Selskapskapital	4,5	53 199 768	53 199 768
Overkurs	5	18 914 522	18 914 522
Sum innskutt egenkapital		72 114 290	72 114 290
Opptjent egenkapital			



Balanse

Beløp i: NOK	Note	2022	2021
Annen egenkapital	5	390 947	15 546 356
Udekket tap	5		9 587 289
Sum opptjent egenkapital		390 947	5 959 067
Sum egenkapital		72 505 237	78 073 357
Gjeld			
Langsiktig gjeld			
Annen langsiktig gjeld			
Gjeld til kredittinstitusjoner			10 937 500
Sum annen langsiktig gjeld			10 937 500
Sum langsiktig gjeld		0	10 937 500
Kortsiktig gjeld			
Kortsiktig konserngjeld	6	9 184 549	17 684 549
Annen kortsiktig gjeld		500 000	1 036 514
Sum kortsiktig gjeld		9 684 549	18 721 063
Sum gjeld		9 684 549	29 658 563
SUM EGENKAPITAL OG GJELD		82 189 786	107 731 920



Konsernets resultatregnskap

Beløp i: NOK	Note	2022	2021
RESULTATREGNSKAP			
Inntekter			
Salgsinntekt	1	412 145 772	356 187 758
Annen driftsinntekt		435 800	1 243 237
Sum inntekter		412 581 572	357 430 995
Kostnader			
Varekostnad		242 790 096	198 302 851
Lønnskostnad	2	131 111 277	136 813 394
Avskrivninger	3	1 925 362	3 533 615
Annen driftskostnad		26 995 425	23 113 263
Sum kostnader		402 822 160	361 763 123
Driftsresultat		9 759 412	-4 332 128
Finansinntekter og finanskostnader			
Inntekt på investering i datterselskap	4	26 292 623	
Annen renteinntekt		369 504	309 435
Annen finansinntekt		213 295	239 254
Sum finansinntekter		26 875 422	548 689
Annen rentekostnad		3 187 875	2 328 526
Annen finanskostnad		358 318	253 937
Sum finanskostnader		3 546 193	2 582 463
Netto finans		23 329 229	-2 033 774
Ordinært resultat før skattekostnad		33 088 641	-6 365 902
Skattekostnad	5	1 894 322	1 230 966
Ordinært resultat etter skattekostnad		31 194 319	-7 596 868
Årsresultat		31 194 319	-7 596 868
Årsresultat etter minoritetsinteresser		31 194 319	-7 596 868
Overføringer og disponeringer			



Konsernets resultatregnskap

Beløp i: NOK	Note	2022	2021
Ordinært utbytte		20 000 000	
Overføring anne egenkapital		11 194 319	-7 596 868
Sum overføringer og disponeringer		31 194 319	-7 596 868



Konsernets balanse

Beløp i: NOK	Note	2022	2021
BALANSE - EIENDELER			
Anleggsmidler			
Immaterielle eiendeler			
Konsesjoner	3	1 405 128	
Goodwill	3	483 324	683 328
Sum immaterielle eiendeler		1 888 452	683 328
Varige driftsmidler			
Tomter, bygninger og annen fast eiendom			37 824 602
Maskiner og anlegg		7 072 177	467 364
Driftsløsøre		2 612 324	6 615 196
Sum varige driftsmidler		9 684 501	44 907 162
Sum anleggsmidler		11 572 953	45 590 490
Omløpsmidler			
Varer			
Varer	6	49 010 763	33 389 984
Sum varer		49 010 763	33 389 984
Fordringer			
Kundefordringer	7	60 670 346	39 411 193
Andre fordringer		6 698 317	5 320 476
Sum fordringer		67 368 663	44 731 669
Bankinnskudd, kontanter og lignende			
Bankinnskudd		4 236 294	14 194 651
Sum bankinnskudd, kontanter og lignende		4 236 294	14 194 651
Sum omløpsmidler		120 615 720	92 316 304
SUM EIENDELER		132 188 673	137 906 794

BALANSE - EGENKAPITAL OG GJELD



Konsernets balanse

Beløp i: NOK	Note	2022	2021
Egenkapital			
Innskutt egenkapital			
Selskapskapital	10	53 199 768	53 199 768
Overkurs		18 914 522	18 914 522
Sum innskutt egenkapital		72 114 290	72 114 290
Opptjent egenkapital			
Annen egenkapital		-43 814 525	-55 008 844
Sum opptjent egenkapital		-43 814 525	-55 008 844
Sum egenkapital		28 299 765	17 105 446
Gjeld			
Langsiktig gjeld			
Utsatt skatt		2 702 328	3 593 827
Sum avsetninger for forpliktelser		2 702 328	3 593 827
Annen langsiktig gjeld			
Gjeld til kredittinstitusjoner		13 388 886	35 350 000
Øvrig langsiktig gjeld		1 500 000	1 500 000
Sum annen langsiktig gjeld		14 888 886	36 850 000
Sum langsiktig gjeld		17 591 214	40 443 827
Kortsiktig gjeld			
Gjeld til kredittinstitusjoner		12 890 670	
Leverandørgjeld		35 299 534	38 456 799
Betalbar skatt			161 789
Skyldige offentlige avgifter		12 419 469	16 212 450
Annen kortsiktig gjeld		25 688 021	25 526 483
Sum kortsiktig gjeld		86 297 694	80 357 521
Sum gjeld		103 888 908	120 801 348
SUM EGENKAPITAL OG GJELD		132 188 673	137 906 794



Kota Holding AS

Kontantstrømoppstilling

Morselskapet 2022		Konsernet 2022
	Kontantstrømmer fra operasjonelle aktiviteter	
14 431 880	Resultat før skattekostnad	33 088 641
-	- Periodens betalte skatt	-161 789
-181 521	- Resultatført konsernbidrag	-
-	Andel av resultat tilknyttede selskaper	-
-	Ordinære avskrivninger	1 925 362
-	Nedskrivning anleggsmidler	-
-	+/- Endringer i varelager / prosjekter	-15 620 779
-	+/- Endringer i kundefordringer	-21 259 153
-	+/- Endring i leverandørgjeld	-3 157 265
-12 817 305	+/- Endring i andre tidsavgrensningsposter	1 364 047
1 433 054	= Nto. kontantstrøm fra operasjonelle aktiviteter	-3 820 936
	Kontantstrømmer fra investeringsaktiviteter	
-	- Utbet. ved kjøp av aksjer og andeler	-
30 236 808	+ Innbetaling ved realisasjon av aksjer og andeler	30 236 808
-	+ Innbetaling på andre lånefordringer	-
-	+ Innbetaling ved salg av varige driftsmidler	-
-	- Utbetalinger ved kjøp av varige driftsmidler	-7 303 785
30 236 808	= Nto. kontantstrøm fra investeringsaktiviteter	22 933 023
	Kontantstrømmer fra finansieringsaktiviteter	
-	Netto utbet kortsiktig gjeld	12 890 670
-10 937 500	- Utbetaling ved nedbetaling av gjeld	-21 961 114
-20 000 000	- Utbetaling av utbytte	-20 000 000
-	+ Innbetaling ved opptak av ny gjeld	-
-	+/- endring konsernselskaper	-
-30 937 500	= Nto. kontantstrøm fra finansieringsaktiviteter	-29 070 444
732 362	= Netto endring i kontanter mv	-9 958 357
325 903	+ Beholdning av kontanter 01.01.	14 194 651
1 058 265	= Kontantbeholdning 31.12.	4 236 294
	Kontantbeholdning mv framkommer slik:	
1 058 265	Kontanter og bankinnskudd pr 31.12.	4 236 294
1 058 265	= Beholdning av kontanter mv 31.12.	4 236 294



**Årsregnskap 2022
for
Kota Holding AS**

Organisasjonsnr. 995391171



Kota Holding AS

Årsberetning 2022

Kota Holding AS holder til i Stavanger. Selskapet er eneaksjonær i Elcor AS, en av Skandinavias største produsenter av elektrotavler til skip, offshore, industri, hoved tavler / underfordelinger bygg, ventilasjon og kjøling. I tillegg eier Kota Holding AS 100% av aksjene i Tipag AS. Aksjene i Gamle Forus Holding AS, NordicEpod AS og Gapit AS er avhendet i løpet av året. Etter regnskapsårets avslutning har Kota Holding AS kjøpt 33% av We Energy AS, et selskap som har kjøpt konkursboet til Norse Technology AS og viderefører driften dette selskapet drev.

2022 preges av post-Covid-19 relaterte utfordringer slik som forsinkelser av leveranser av materiell og begrenset ressurstilgang. Vår vesentligste virksomhet, Elcor oppnådde et noe bedret resultat for året isolert sett og har en svært tilfredsstillende ordresituasjon som sikrer aktiviteten i alle selskapets tre avdelinger; Stavanger, Hokksund og Skames.

Kota Holding avhendet eiendomsselskapet Gamle Forus Holding for å flytte inn i større og mer hensiktsmessige lokaler. Det ble inngått avtale med Tjelta Eiendom om leie av Lagerveien 25 og salg av Gamle Forusvei 12C. Vi ser at de nye lokalene gir mulighet for større volum og mer effektiv produksjonsflyt. Samtidig er det investert i ytterligere automatisering av produksjonen.

Konsernet har utarbeidet en revisjonsplan iht Åpenhetsloven for å kartlegge om noen av våre leverandører opererer i land hvor det er nødvendig å få kartlagt arbeidsforholdene som en del av arbeidet med å utarbeide en aktsomhetsvurdering for selskapet. I denne vurderingen kartlegges faktiske og potensielle negative konsekvenser for grunnleggende menneskerettigheter og anstendige arbeidsforhold både internt i egen virksomhet og for leverandører. Aktsomhetsvurderingen skal ferdigstilles ila 2. kvartal 2023 og bli tilgjengelig på Elcor sine nettsider.

Selskapet har ingen ansatte. Konsernet har ansatt 164 menn og 15 kvinner. Konsernet ønsker å rekrutterer flere kvinner i produksjonen. Konsernet jobber målrettet mot at det ikke skal forekomme forskjellsbehandling grunnet kjønn, livssyn, seksuell legning eller etnisitet.

Ansatte i konsernet har ikke vært utsatt for skader eller ulykker i forbindelse med utførelsen av arbeidet. Sykefraværet var i 2022 på 5,7 %, mot 4,6 % året før. Herav er 2,3% langtidsfravær. Styret anser arbeidsmiljøet som godt.

Det er tegnet styreansvarsforsikring som dekker konsernets styre og ledergruppe samt andre som har selvstendig lederansvar. Forsikringen er en formueskadeforsikring med normal vilkår.

Konsernets virksomhet forurenses ikke det ytre miljø.

Avhendelsen av aksjene i Gamle Forus Holding, NordicEpod og Gapit ga en netto gevinst på kr 14.699.030. Årsresultat for 2022 er gjort opp med et overskudd på kr. 10.431.880. Etter styrets oppfatning ligger forutsetningen godt til rette for fortsatt drift. Egenkapitalen i selskapet er positiv. Årsregnskapet er derfor utarbeidet under denne forutsetning.

Konsernet er eksponert for finansiell risiko på ulike områder. Målsettingen er å avdemppe den finansielle risiko i størst mulig grad. Konsernets nåværende strategi innbefatter ikke bruk av finansielle instrumenter, men dette er gjenstand for løpende vurdering.

Konsernet er eksponert mot endringer i rentenivået, da konsernets gjeld har flytende rente. Videre kan endringer i rentenivået påvirke investeringsmulighetene i fremtidige perioder.

Risiko for at motparter ikke har økonomisk evne til å oppfylle sine forpliktelser anses lav, da det historisk sett har vært lite tap på fordringer. Det er ikke inngått avtaler om motregning eller andre finansielle instrumenter som minimerer kredittrisikoen i konsernet. Konsernet vurderer likviditeten som tilfredsstillende, og det er ikke besluttet å innføre tiltak som endrer likviditetsrisiko.




Kota Holding AS


Årsberetning 2022

Styret kjenner ikke til at det etter regnskapsårets utgang er inntrådt forhold som har betydning for vurdering av konsernet stilling og resultat. Etter styrets oppfatning gir årsregnskapet og notene et rettviseende bilde av eiendeler og gjeld, finansiell stilling og resultat.

Stavanger, 30. juni 2023


Eilif A. Eriksen (Jul 3, 2023 19:37 GMT+2)
Eilif A. Eriksen
-styrets leder


Thor Erik Østebø (Jul 3, 2023 19:41 GMT+2)
Thor Erik Østebø
-styremedlem


Knut Husebø
-styremedlem


Odd Engelsgjerd (Jul 4, 2023 08:38 GMT+2)
Odd Engelsgjerd
-styremedlem / daglig leder


Kirsti Tønnessen (Jul 3, 2023 21:20 GMT+2)
Kirsti Tønnessen
-styremedlem



Kota Holding AS

Resultatregnskap

Morselskap		Konsernet		
2022	2021	Note	2022	2021
DRIFTSINNEKTER OG DRIFTSKOSTNADER				
Driftsinntekter				
0	0		412 145 772	356 187 758
0	0	1	435 800	1 243 237
0	0		412 581 572	357 430 995
Driftskostnader				
0	0		242 790 096	198 302 851
0	0	2	131 111 277	136 813 394
0	0	3	1 925 362	3 533 615
214 633	21 263		26 995 425	23 113 263
214 633	21 263		402 822 160	361 763 123
(214 633)	(21 263)		9 759 412	(4 332 128)
FINANSINNEKTER OG FINANSKOSTNADER				
Finansinntekter				
14 699 030	0	4	26 292 623	0
0	0		369 504	309 435
0	0		213 295	239 254
14 699 030	0		26 875 422	548 689
Finanskostnader				
0	2 158 205		0	0
52 517	235 439		3 187 875	2 328 526
0	0		358 318	253 937
52 517	2 393 644		3 546 193	2 582 463
14 646 513	(2 393 644)		23 329 229	(2 033 774)
14 431 880	(2 414 907)		33 088 641	(6 365 902)
0	0	5	1 894 322	1 230 966
14 431 880	(2 414 907)		31 194 319	(7 596 868)
OVERF. OG DISPONERINGER				
20 000 000	0		0	0
(5 568 120)	0		31 194 319	0
0	(2 414 907)		0	(7 596 868)
14 431 880	(2 414 907)		31 194 319	(7 596 868)



Kota Holding AS

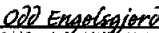
Balanse pr. 31. desember 2022

Morselskap		Konsernet		
2022	2021	Note	2022	2021
EGENKAPITAL OG GJELD				
EGENKAPITAL				
Innskutt egenkapital				
53 199 768	53 199 768		53 199 768	53 199 768
18 914 522	18 914 522	10	18 914 522	18 914 522
72 114 290	72 114 290		72 114 290	72 114 290
Opptjent egenkapital				
390 947	5 959 067		(43 814 525)	(55 008 844)
390 947	5 959 067	11	(43 814 525)	(55 008 844)
72 505 237	78 073 357		28 299 765	17 105 446
GJELD				
LANGSIKTIG GJELD				
Avsetning for forpliktelser				
0	0		2 702 328	3 593 827
0	0	5	2 702 328	3 593 827
Annen langsiktig gjeld				
0	10 937 500		13 388 886	35 350 000
0	0	12	1 500 000	1 500 000
0	10 937 500		14 888 886	36 850 000
0	10 937 500		17 591 214	40 443 827
KORTSIKTIG GJELD				
0	0		12 890 670	0
0	0	12	35 299 534	38 456 799
0	0	5	0	161 789
0	0		12 419 469	16 212 450
9 184 549	17 684 549	8	0	0
500 000	1 036 514		25 688 021	25 526 483
9 684 549	18 721 063		86 297 694	80 357 521
9 684 549	29 658 563		103 888 908	120 801 348
82 189 786	107 731 920		132 188 673	137 906 794

Stavanger, 30. juni 2023


Eilif Eriksen
-styrets leder


Knut Husebø
-styremedlem


Odd Engelsgjerd
-styremedlem / daglig leder


Thor Erik Østebø
-styremedlem


Kirsti Tønnesen
-styremedlem



Kota Holding AS

Noter

Regnskapsprinsipper

Årsregnskapet er satt opp i samsvar med regnskapsloven og god regnskapsskikk. Selskapet har videre fulgt relevante bestemmelser i Norsk Regnskaps Standard utarbeidet av Norsk Regnskaps Stiftelse.

Driftsinntekter og kostnader

Inntektsføring ved salg av varer skjer på leveringstidspunktet. Tjenester inntektsføres etter hvert som de blir levert. Kostnaden medtas i samme periode som tilhørende inntekter inntektsføres. I de tilfeller det ikke er en klar sammenheng mellom utgifter og inntekter fastsettes fordelingen etter skjønsmessige kriterier.

Hovedregel for vurdering og klassifisering av eiendeler og gjeld

Eiendeler bestemt til varig eie eller bruk er klassifisert som anleggsmidler. Andre eiendeler er klassifisert som omløpsmidler. Fordringer som skal betales innen et år er klassifisert som omløpsmidler. Ved klassifisering av kortsiktig og langsiktig gjeld er tilsvarende kriterier lagt til grunn.

Anleggsmidler vurderes til anskaffelseskost, men nedskrives til virkelig verdi ved verdifall som ikke forventes å være forbigående. Anleggsmidler med begrenset økonomisk levetid avskrives lineær. Omløpsmidler vurderes til det laveste av anskaffelseskost og virkelig verdi. Annen langsiktig og kortsiktig gjeld er vurdert til pålydende. Enkelte poster er vurdert etter andre prinsipper og redegjøres for nedenfor.

Varige driftsmidler balanseføres og avskrives over driftsmiddelets levetid dersom de har levetid over 3 år og har en kostpris som overstiger kr 15 000. Direkte vedlikehold av driftsmidler kostnadsføres løpende under driftskostnader, mens påkostninger eller forbedringer tillegges driftsmiddelets kostpris og avskrives i takt med driftsmiddelet.

Valuta

Pengeposter i utenlandsk valuta vurderes etter kursen ved regnskapsårets slutt

Fordringer

Kundefordringer føres opp i balansen til pålydende etter fradrag for avsetning til påregnelig tap. Avsetning til påregnelig tap gjøres på grunnlag av en individuell vurdering av de enkelte fordringene. I tillegg gjøres det for øvrige kundefordringer en uspesifisert avsetning for å dekke antatt tap.

Andre fordringer er også gjenstand for en tilsvarende vurdering

Forskning og utvikling

Utgifter til forskning og utvikling balanseføres i den grad det kan identifiseres en fremtidig økonomisk fordel knyttet til utvikling av en identifiserbar immaterielle eiendeler. I motsatt fall kostnadsføres slike utgifter løpende. Balanseført forskning og utvikling avskrives lineært over økonomisk levetid.



Kota Holding AS

Noter

Skatt

Skattekostnaden i resultatregnskapet omfatter periodens betalbare skatt som blir utlignet og forfaller til betaling i neste regnskapsår i tillegg til endring i utsatt skatt. Utsatt skatt er beregnet med skattesatsen ved utgangen av regnskapsåret 22% på grunnlag av skattereduserende og skatteøkende midlertidige forskjeller som eksisterer mellom regnskapsmessige og skattemessige verdier. I beregningen er det også medtatt skattemessig framførbart underskudd ved regnskapsårets utgang. Skatteøkende og skattereduserende midlertidige forskjeller som reverserer eller kan reversere i samme periode er utlignet og nettoført.

Kontantoppstilling

Kontantoppstilling er utarbeidet etter den indirekte metoden. Kontanter og kontantekvivalenter omfatter kontanter, bankinnskudd og andre kortsiktige likvide plasseringer.

Tilvirkningskontrakter

Selskapets aktivitet består av utvikling og produksjon og systemer etter ordre. Selskapets prosjekter er vurdert etter løpende avregningsmetode med fortjeneste. Inntektsføring av kontraktene skjer i takt med beregnet fremdrift. Fremdrift beregnes som påløpte tilvirkningskostnader i forhold til forventede totale tilvirkningskostnader. Kontraktens inntekter er avtalt. Forventet totale tilvirkningskostnader estimeres basert på en kombinasjon av erfaringstall, systematiske estimeringsprosedyrer, oppfølging av effektivitetsmål og beste estimat.

Bruk av estimater

Utarbeidelse av regnskapet etter god regnskapsskikk krever at selskapets ledelse gjør estimater og etablerer forutsetninger som har innvirkning på verdien av eiendeler, forpliktelser i balansen og rapporterer inntekter og kostnader i regnskapsåret. De endelige verdier som realiseres vil kunne avvike fra disse estimatene.



Kota Holding AS

Noter

Note 1 - Salgsinntekt

<i>Morselskapet</i>			<i>Konsernet</i>	
2022	2021	Spesifikasjon av salg	2022	2021
0	0	Produksjon av elektrotavler	412 145 772	356 187 758
0	0	Annen inntekt	435 800	1 243 237
0	0	Sum	412 581 572	357 430 995

Konsernets hovedvirksomhet er produksjon av elektrotavler. Datterselskapet Elcor AS er en betydelig aktør innen markedssegmentene skip, ofishore, industri, hovedtavler / underfordelinger bygg, ventilasjon og kjøling.

Selskapet har hele Norge som marked, og en betydelig del av omsetningen er indirekte eksport til utlandet.

Note 2 - Lønnskostnad

<i>Morselskapet</i>			<i>Konsernet</i>	
2022	2021	Lønnskostnader	2022	2021
0	0	Lønninger	90 025 187	108 430 761
0	0	Arbeidsgiveravgift	13 549 818	16 229 686
0	0	Pensjonskostnader	6 897 406	6 656 642
0	0	Andre ytelser	20 638 866	6 496 305
0	0	Sum	131 111 277	136 813 394
0	0	Sysselsatte årsverk ved utgang av regnskapsåret	165	183

Selskapets og konsernets pensjonsordninger tilfredsstiller kravene i lov om obligatorisk tjenestepensjon.

Ytelser til ledende personer	Daglig leder	Styret
Lønn	0	0
Pensjonsutgifter	0	0
Andre godtgjørelser	0	0

Det er ikke gitt lån / sikkerhetsstillelse til daglig leder, styrets leder eller andre nærstående parter.

Kostnadsført godtgjørelse til revisor (ekskl mva)	Morselskap	Konsern
Lovpålagt revisjon (inkl teknisk bistand med årsregnskap)	15 000	146 000
Annen bistand	0	0
Sum	15 000	146 000



Kota Holding AS

Noter

Note 3 - Varige driftsmidler

Konsernet

	Konsesjoner etc	Goodwill	Maskiner og anlegg	Driftsløsøre, inventar etc
Anskaffelseskost 01.01.	0	1 000 000	6 541 964	10 577 205
Tilgang	1 414 378	0	3 702 006	2 187 401
Avgang	0	0	0	0
Anskaffelseskost 31.12.	1 414 378	1 000 000	10 243 971	12 764 605
Akkumulerte avskrivninger 31.12.	9 250	516 676	3 171 794	10 152 281
Balanseført verdi 31.12.	1 405 128	483 324	7 072 177	2 612 324
Årets avskrivninger	9 250	200 004	1 208 933	507 174
Forventet økonomisk levetid	10 år	5 år	3 - 10 år	3 - 5 år
Avskrivningsplan	Lineær	Lineær	Lineære	Lineær

Note 4 - Datterselskaper

Morselskapet

Investeringer i datterselskap regnskapsføres etter kostmetoden.

Datterselskap	Forretnings- kontor	Eier-/ stemme- andel	Egenkapital siste år (100 %)	Resultat siste år (100 %)	Balanseført verdi
Elcor AS	Stavanger	100 %	35 991 325	6 607 027	76 450 000
Tipaq AS	Stavanger	100 %	(3 346 797)	(1 478 116)	0
Balanseført verdi 31.12.					76 450 000

Gamle Forusveien 12 C AS og Gapit AS er i løpet av 2022 solgt ut av konsernet.



Kota Holding AS

Noter

Note 5 - Skatteberegning

Beregning av utsatt skatt / utsatt skattefordel

Morselskapet			Konsernet	
2022	2021		2022	2021
		Midlertidige forskjeller		
0	0	Driftsmidler	877 948	24 520 759
0	0	Tilvirkningskontrakt	13 639 925	6 034 204
0	0	Varebeholdning	-2 250 000	-2 250 000
0	0	Gevinst og tapskonto		314 698
0	0	Netto midlertidige forskjeller	12 267 873	28 619 661
168 385	256 702	Underskudd til fremføring	6 029 475	256 702
-168 385	-256 702	Grunnlag for utsatt skattefordel / utsatt skatt	18 297 348	28 876 363
37 044	56 474	Utsatt skattefordel / utsatt skatt	4 025 417	3 645 384
-37 044	-56 474	Herav ikke balanseført utsatt skattefordel	-1 323 088	-51 557
0	0	Utsatt skattefordel / utsatt skatt i balansen	2 702 328	3 593 827

Grunnlag for skattekostnad, endring i utsatt skatt og betalbar skatt

Morselskapet		
2022	2021	Grunnlag for betalbar skatt
14 431 880	-2 414 907	Resultat før skattekostnad
0	0	Tilbakeføring inntekt på investering i datterselskap
-14 525 084	2 158 205	Permanente forskjeller
0	0	Endring i midlertidige forskjeller
-88 316	0	Anvendt underskudd til fremføring
181 521	0	Mottatt konsernbidrag resultatført
88 316	-256 703	Gr.lag for betalbar skatt i resultatregnskapet
0	0	+/- Mottatt / avgitt konsernbidrag
0	-256 703	Skattepliktig inntekt (grunnlag for betalbar skatt)

Morselskapet			Konsernet	
2022	2021	Fordeling av skattekostnaden	2022	2021
0	-56 475	Betalbar skatt	0	746 529
0		For mye, for lite avsatt i fjor	0	0
0	-56 475	Sum betalbar skatt	0	746 529
0	56 475	Endring i utsatt skatt / utsatt skattefordel 22 %	1 894 322	484 436
0	0	Endring i utsatt skattefordel endret skattesats	0	0
0	0	Skattekostnad	1 894 322	1 230 966

Morselskapet			Konsernet	
2022	2021	Betalbar skatt i balansen	2022	2021
0	0	Betalbar skatt	0	0
0	0	Skattevirking av konsernbidrag	0	0
0	0	Betalbar skatt i balansen	0	0



Kota Holding AS

Noter

Note 6 - Varelager

Morselskapet

	2022	2021
Varelager	0	0
Sum	0	0

Konsernet

	2022	2021
Varelager	49 010 763	33 389 984
Sum	49 010 763	33 389 984

Note 7 - Kundefordringer

Morselskapet

Konsernet

2022	2021	2022	2021
0	0	47 981 981	38 280 566
0	0	13 639 925	6 034 204
0	0	61 621 906	44 314 770
0	0	-17 385 222	-19 709 263
0	0	44 236 684	24 605 507
0	0	16 433 662	14 805 686
0	0	60 670 346	39 411 193

Note 8 - Mellomværende med selskaper i konsern

Morselskapet

	Kortsiktige fordringer		Kortsiktig gjeld	
	2022	2021	2022	2021
Foretak i samme konsern mv:				
Elcor AS	0	0	9 184 549	17 684 549
Tipaq SD	1 500 000	0	0	0
Fordring / gjeld Konsemlidrag	181 521	0	0	0
Sum	1 681 521	0	9 184 549	17 684 549



Kota Holding AS

Noter

Note 9 - Bankinnskudd, kontanter o.l.

<i>Morselskapet</i>		<i>Konsernet</i>	
2022	2021	2022	2021
0	0	0	0
Bundne bankinnskudd		Skattetrekkskonto	
0		0	
Spørret - garanti / skattetrekkskonto		0	
0		0	

Selskapene i konsernet har skattetrekksgaranti og dermed ikke bundne skattetrekksmidler i 2022.

Note 10 - Selskapskapital

Aksjekapitalen er kr 53 199 768 fordelt på 53 199 768 aksjer a kr 1. Det er kun en aksjeklasse.

Selskapets aksjonærer pr 31.12. er:

	Antall	Eierandel
Wahlberg Industrier AS	31 043 639	58,35%
Ilmaca AS	8 640 825	16,24%
TM Kos AS	4 320 412	8,12%
Kar Kam Kat AS	4 320 412	8,12%
Treuhand AS	2 714 274	5,10%
Auenstad.net AS	2 160 206	4,07%
Totalt antall aksjer	53 199 768	100 %

Selskapets tillitsmenn har eierandeler og rettigheter gjennom sine selskaper:

	Antall Aksjer
Eilif A. Eriksen, Styreleder	2 714 274
Thor Erik Østebø, Styremedlem	4 320 412
Knut Husebø, Styremedlem	8 640 825

Odd Engelsingjerd, Daglig leder/ styremedlem eier 33% av Wahlberg industrier

Note 11 - Annen egenkapital

Morselskapet

Årets endring i egenkapital	Aksjekapital	Overkurs	Annen egenkapital	Sum
Egenkapital 01.01.	53 199 768	18 914 522	5 959 067	78 073 357
Ekstraordinært utbytte	0	0	-20 000 000	-20 000 000
Årets resultat	0	0	14 431 880	14 431 880
Egenkapital 31.12.	53 199 768	18 914 522	390 947	72 505 237



Kota Holding AS

Noter

Konsernet

Årets endring i egenkapital	Aksjekapital	Overkurs	Annen egenkapital	Sum
Egenkapital 01.01.	53 199 768	18 914 522	(55 088 844)	17 105 446
Ekstraordinært utbytte	0	0	-20 000 000	-20 000 000
Årets resultat	0	0	31 194 319	31 194 319
Egenkapital 31.12.	53 199 768	18 914 522	(43 814 525)	28 299 765

Note 12 - Gjeld til kredittinstitusjoner

Morselskapet

Konsernet

2022	2021	Gjeld sikret med pant	2022	2021
0	0	Gjeld sikret med pant - langsiktig	13 388 886	35 350 000
0	10 937 500	Gjeld sikret med pant - kortsiktig	12 890 670	0
0	10 937 500	Gjeld sikret med pant	26 279 556	35 350 000

2022	2021	Balanseført verdi av pantsatte eiendeler	2022	2021
0	107 232 071	Investering i datterselskap	0	0
0	0	Tomter, bygg og annen fast eiendom	0	37 824 602
0	0	Driftsløsøre, inventar mv.	9 684 501	7 082 560
0	0	Varelager	49 010 763	33 389 984
0	0	Kundefordringer og prosjekter	60 670 346	39 411 193
0	107 232 071	Sum	119 365 610	117 708 339



**STAVANGER
REVISJON**

Til generalforsamlingen i Kota Holding AS

Uavhengig revisors beretning

Konklusjon

Vi har revidert årsregnskapet for Kota Holding AS som viset et overskudd for selskapsregnskapet på kr. 14 431 880 og et overskudd for konsernregnskapet på kr. 31 194 319. Årsregnskapet består av:

- selskapsregnskapet, som består av balanse per 31. desember 2022, resultatregnskap og kontantstrømpoppstilling for regnskapsåret avsluttet per denne datoen og noter til årsregnskapet, herunder et sammendrag av viktige regnskapsprinsipper, og
- konsernregnskapet, som består av balanse per 31. desember 2022, resultatregnskap og kontantstrømpoppstilling for regnskapsåret avsluttet per denne datoen og noter til årsregnskapet, herunder et sammendrag av viktige regnskapsprinsipper.

Etter vår mening

- oppfyller årsregnskapet gjeldende lovkrav,
- gir selskapsregnskapet et rettviseende bilde av selskapets finansielle stilling per 31. desember 2022 og av dets resultat og kontantstrømmer for regnskapsåret avsluttet per denne datoen i samsvar med regnskapslovens regler og god regnskapsskikk i Norge, og
- gir konsernregnskapet et rettviseende bilde av konsernets finansielle stilling per 31. desember 2022 og av dets resultater og kontantstrømmer for regnskapsåret avsluttet per denne datoen i samsvar med regnskapslovens regler og god regnskapsskikk i Norge.

Grunnlag for konklusjonen

Vi har gjennomført revisjonen i samsvar med International Standards on Auditing (ISA-ene). Våre oppgaver og plikter i henhold til disse standardene er beskrevet nedenfor under "Revisors oppgaver og plikter ved revisjonen av årsregnskapet". Vi er uavhengige av selskapet og konsernet i samsvar med kravene i relevante lover og forskrifter i Norge og International Code of Ethics for Professional Accountants (inkludert internasjonale uavhengighetsstandarder) utstedt av International Ethics Standards Board for Accountants (IESBA-reglene), og vi har overholdt våre øvrige etiske forpliktelser i samsvar med disse kravene. Innhentet revisjonsbevis er etter vår vurdering tilstrekkelig og hensiktsmessig som grunnlag for vår konklusjon.

Øvrig informasjon

Styret og daglig leder (ledelsen) er ansvarlige for informasjonen i årsberetningen. Vår konklusjon om årsregnskapet ovenfor dekker ikke informasjonen i årsberetningen.

I forbindelse med revisjonen av årsregnskapet er det vår oppgave å lese årsberetningen. Formålet er å vurdere hvorvidt det foreligger vesentlig inkonsistens mellom årsberetningen og årsregnskapet og den kunnskap vi har opparbeidet oss under revisjonen av årsregnskapet, eller hvorvidt informasjon i årsberetningen ellers fremstår som vesentlig feil. Vi har plikt til å rapportere dersom årsberetningen fremstår som vesentlig feil. Vi har ingenting å rapportere i så henseende.

Basert på kunnskapen vi har opparbeidet oss i revisjonen, mener vi at årsberetningen

- er konsistent med årsregnskapet og
- inneholder de opplysninger som skal gis i henhold til gjeldende lovkrav.



Kota Holding AS

Ledelsens ansvar for årsregnskapet

Ledelsen er ansvarlig for å utarbeide årsregnskapet og for at det gir et rettviseende bilde i samsvar med regnskapslovens regler og god regnskapsskikk i Norge. Ledelsen er også ansvarlig for slik intern kontroll som den finner nødvendig for å kunne utarbeide et årsregnskap som ikke inneholder vesentlig feilinformasjon, verken som følge av misligheter eller utilsiktede feil.

Ved utarbeidelsen av årsregnskapet må ledelsen ta standpunkt til selskapets og konsernets evne til fortsatt drift og opplyse om forhold av betydning for fortsatt drift. Forutsetningen om fortsatt drift skal legges til grunn for årsregnskapet så lenge det ikke er sannsynlig at virksomheten vil bli avvirket.

Revisors oppgaver og plikter ved revisjonen av årsregnskapet

Vårt mål er å oppnå betryggende sikkerhet for at årsregnskapet som helhet ikke inneholder vesentlig feilinformasjon, verken som følge av misligheter eller utilsiktede feil, og å avgi en revisjonsberetning som inneholder vår konklusjon. Betryggende sikkerhet er en høy grad av sikkerhet, men ingen garanti for at en revisjon utført i samsvar med ISA-ene, alltid vil avdekke vesentlig feilinformasjon. Feilinformasjon kan oppstå som følge av misligheter eller utilsiktede feil. Feilinformasjon er å anse som vesentlig dersom den enkeltvis eller samlet med rimelighet kan forventes å påvirke økonomiske beslutninger som brukerne foretar på grunnlag av årsregnskapet.

For videre beskrivelse av revisors oppgaver og plikter vises det til:
<https://revisorforeningen.no/revisjonsberetninger>.

Stavanger, 30. juni 2023
Stavanger Revisjon AS

Rita Tunheim
statsautorisert revisor
(elektronisk signert)

Penneo Dokumentnøkkel: 7Z5iL-SS1UN-E3Z5X-CW15T-1111N-E2E1W



PENNEO

Signaturene i dette dokumentet er juridisk bindende. Dokument signert med "Penneo"™ - sikker digital signatur.
De signerende parter sin identitet er registrert, og er listet nedenfor.

"Med min signatur bekrefter jeg alle datoer og innholdet i dette dokument."

Rita Synnøve Tunheim

Statsautorisert revisor

På vegne av: Stavanger Revisjon AS

Serienummer: 9578-5995-4-62898

IP: 79.161.xxx.xxx

2023-06-30 04:54:44 UTC



Penneo Dokumentnøkkel: 7Z5IL-SS1UN-E3ZSX-CW15T-F111N-E2E1W

Dokumentet er signert digitalt, med **Penneo.com**. Alle digitale signatur-data i dokumentet er sikret og validert av den datamaskin-utregnede hash-verdien av det opprinnelige dokument. Dokumentet er låst og tids-stemplet med et sertifikat fra en betrodd tredjepart. All kryptografisk bevis er integrert i denne PDF, for fremtidig validering (hvis nødvendig).

Hvordan bekrefter at dette dokumentet er originalen?

Dokumentet er beskyttet av ett Adobe CDS sertifikat. Når du åpner dokumentet i

Adobe Reader, skal du kunne se at dokumentet er sertifisert av **Penneo e-signature service <penneo@penneo.com>**. Dette garanterer at innholdet i dokumentet ikke har blitt endret.

Det er lett å kontrollere de kryptografiske beviser som er lokalisert inne i dokumentet, med Penneo validator - <https://penneo.com/validator>