



## ÅRSREGNSKAPET FOR REGNSKAPSÅRET 2021 - GENERELL INFORMASJON

### Enheten

Organisasjonsnummer:	955 254 813
Organisasjonsform:	Aksjeselskap
Foretaksnavn:	TVERBERG HOLDING AS
Forretningsadresse:	Bryneskogen 39 5700 VOSS

### Regnskapsår

Årsregnskapets periode:	01.01.2021 - 31.12.2021
-------------------------	-------------------------

### Konsern

Mørselskap i konsern:	Ja
Konsernregnskap lagt ved:	Ja

### Regnskapsregler

Regler for små foretak benyttet:	Ja
Benyttet ved utarbeidelsen av årsregnskapet til selskapet:	Regnskapslovens alminnelige regler
Benyttet ved utarbeidelsen av årsregnskapet til konsernet:	Regnskapslovens alminnelige regler

### Årsregnskapet fastsatt av kompetent organ

Bekreftet av representant for selskapet:	Jan Ringheim
Dato for fastsettelse av årsregnskapet:	29.06.2022

### Grunnlag for avgivelse

År 2021: Årsregnskapet er elektronisk innlevert  
År 2020: Tall er hentet fra elektronisk innlevert årsregnskap fra 2021

*Det er ikke krav til at årsregnskapet m.v. som sendes til Regnskapsregisteret er undertegnet. Kontrollen på at dette er utført ligger hos revisor/enhetens øverste organ. Sikkerheten ivaretas ved at innsender har rolle/rettighet for innsending av årsregnskapet via Altinn, og ved at det bekreftes at årsregnskapet er fastsatt av kompetent organ.*

Brønnøysundregistrene, 04.08.2023



## Resultatregnskap

Beløp i: NOK	Note	2021	2020
<b>RESULTATREGNSKAP</b>			
<b>Inntekter</b>			
Sum inntekter		0	0
<b>Kostnader</b>			
Annen driftskostnad	4	53 500	34 500
Sum kostnader		53 500	34 500
<b>Driftsresultat</b>		<b>-53 500</b>	<b>-34 500</b>
<b>Finansinntekter og finanskostnader</b>			
Inntekt på investering i datterselskap og tilknyttet selskap		700 000	600 000
Renteinntekt fra foretak i samme konsern		19 878	27 467
Annen renteinntekt			8
Sum finansinntekter		719 878	627 475
Rentekostnad til foretak i samme konsern		14 300	17 000
Annen rentekostnad			1 667
Sum finanskostnader		14 300	18 667
<b>Netto finans</b>		<b>705 578</b>	<b>608 808</b>
<b>Ordinært resultat før skattekostnad</b>		<b>652 078</b>	<b>574 308</b>
Skattekostnad på ordinært resultat	3	143 457	
<b>Ordinært resultat etter skattekostnad</b>		<b>508 621</b>	<b>574 308</b>
<b>Årsresultat</b>		<b>508 621</b>	<b>574 308</b>
<b>Overføringer og disponeringer</b>			
Ordinært utbytte		570 000	600 000
Overføringer til/fra annen egenkapital		-61 379	-25 692
Sum overføringer og disponeringer		508 621	574 308



### Balanse

Beløp i: NOK	Note	2021	2020
<b>BALANSE - EIENDELER</b>			
<b>Anleggsmidler</b>			
<b>Immaterielle eiendeler</b>			
Sum immaterielle eiendeler		0	0
<b>Varige driftsmidler</b>			
Sum varige driftsmidler		0	0
<b>Finansielle anleggsmidler</b>			
Investering i datterselskap	5	150 000	150 000
Lån til foretak i samme konsern	6	409 700	604 000
Sum finansielle anleggsmidler		559 700	754 000
Sum anleggsmidler		559 700	754 000
<b>Omløpsmidler</b>			
<b>Varer</b>			
Sum varer		0	0
<b>Fordringer</b>			
Andre fordringer		700 000	600 000
Sum fordringer		700 000	600 000
<b>Investeringer</b>			
Sum investeringer		0	0
<b>Bankinnskudd, kontanter og lignende</b>			
Bankinnskudd, kontanter og lignende		160 729	51
Sum bankinnskudd, kontanter og lignende		160 729	51
Sum omløpsmidler		860 729	600 051
<b>SUM EIENDELER</b>		<b>1 420 429</b>	<b>1 354 051</b>

### BALANSE - EGENKAPITAL OG GJELD



### Balanse

Beløp i: NOK	Note	2021	2020
<b>Egenkapital</b>			
<b>Innskutt egenkapital</b>			
Selskapskapital	2	170 000	170 000
Annen innskutt egenkapital		0	0
<b>Sum innskutt egenkapital</b>		<b>170 000</b>	<b>170 000</b>
<b>Opptjent egenkapital</b>			
Annen egenkapital	2	166 672	228 051
<b>Sum opptjent egenkapital</b>		<b>166 672</b>	<b>228 051</b>
<b>Sum egenkapital</b>		<b>336 672</b>	<b>398 051</b>
<b>Gjeld</b>			
<b>Langsiktig gjeld</b>			
<b>Sum avsetninger for forpliktelser</b>		<b>0</b>	<b>0</b>
<b>Annen langsiktig gjeld</b>			
Langsiktig konserngjeld	6	370 300	356 000
<b>Sum annen langsiktig gjeld</b>		<b>370 300</b>	<b>356 000</b>
<b>Sum langsiktig gjeld</b>		<b>370 300</b>	<b>356 000</b>
<b>Kortsiktig gjeld</b>			
Betalbar skatt	3	143 457	
Utbytte		570 000	600 000
<b>Sum kortsiktig gjeld</b>		<b>713 457</b>	<b>600 000</b>
<b>Sum gjeld</b>		<b>1 083 757</b>	<b>956 000</b>
<b>SUM EGENKAPITAL OG GJELD</b>		<b>1 420 429</b>	<b>1 354 051</b>



### Konsernets resultatregnskap

Beløp i: NOK	Note	2021	2020
<b>RESULTATREGNSKAP</b>			
<b>Inntekter</b>			
Salgsinntekt		112 348 350	122 334 421
Annen driftsinntekt		1 108 052	2 292 888
<b>Sum inntekter</b>	8	<b>113 456 402</b>	<b>124 627 309</b>
<b>Kostnader</b>			
Varekostnad		66 942 653	76 392 414
Lønnskostnad	4	21 420 369	20 276 072
Avskrivning på varige driftsmidler og immaterielle eiendeler	5	2 349 063	1 159 194
Annen driftskostnad	4	11 702 193	14 877 141
<b>Sum kostnader</b>		<b>102 414 278</b>	<b>112 704 821</b>
<b>Driftsresultat</b>		<b>11 042 124</b>	<b>11 922 488</b>
<b>Finansinntekter og finanskostnader</b>			
Annen renteinntekt		58 568	59 142
Annen finansinntekt		772 312	1 549 560
<b>Sum finansinntekter</b>		<b>830 880</b>	<b>1 608 702</b>
Annen rentekostnad		1 534 930	1 649 947
<b>Sum finanskostnader</b>		<b>1 534 930</b>	<b>1 649 947</b>
<b>Netto finans</b>		<b>-704 050</b>	<b>-41 245</b>
<b>Ordinært resultat før skattekostnad</b>		<b>10 338 074</b>	<b>11 881 243</b>
Skattekostnad på ordinært resultat	3	2 145 629	2 276 782
<b>Ordinært resultat etter skattekostnad</b>		<b>8 192 445</b>	<b>9 604 461</b>
<b>Årsresultat</b>		<b>8 192 445</b>	<b>9 604 461</b>
<b>Overføringer og disponeringer</b>			
Overføring til/fra fond		7 622 446	9 004 461
Ordinært utbytte		570 000	600 000
<b>Sum overføringer og disponeringer</b>		<b>8 192 446</b>	<b>9 604 461</b>



### Konsernets balanse

Beløp i: NOK	Note	2021	2020
<b>BALANSE - EIENDELER</b>			
<b>Anleggsmidler</b>			
<b>Immaterielle eiendeler</b>			
Sum immaterielle eiendeler		0	0
<b>Varige driftsmidler</b>			
Tomter, bygninger og annen fast eiendom	5,6	31 457 062	26 466 009
Driftsløsøre, inventar, verktøy, kontormaskiner og lignende	5,6	11 817 177	5 258 856
Sum varige driftsmidler		43 274 239	31 724 865
<b>Finansielle anleggsmidler</b>			
Investeringer i aksjer og andeler		4 160 432	4 160 432
Andre fordringer		18 200	
Sum finansielle anleggsmidler		4 178 632	4 160 432
Sum anleggsmidler		47 452 871	35 885 297
<b>Omløpsmidler</b>			
<b>Varer</b>			
Varer	6	64 840 111	63 509 372
Sum varer		64 840 111	63 509 372
<b>Fordringer</b>			
Kundefordringer	6	12 948 744	10 455 349
Andre fordringer		2 942 548	3 259 980
Sum fordringer		15 891 292	13 715 329
<b>Investeringer</b>			
Sum investeringer		0	0
<b>Bankinnskudd, kontanter og lignende</b>			
Bankinnskudd, kontanter og lignende	7	16 607 356	10 619 232
Sum bankinnskudd, kontanter og lignende		16 607 356	10 619 232
Sum omløpsmidler		97 338 759	87 843 933



## Konsernets balanse

Beløp i: NOK	Note	2021	2020
<b>SUM EIENDELER</b>		<b>144 791 630</b>	<b>123 729 230</b>
<b>BALANSE - EGENKAPITAL OG GJELD</b>			
<b>Egenkapital</b>			
<b>Innskutt egenkapital</b>			
Selskapskapital	2	170 000	170 000
Annen innskutt egenkapital		0	0
<b>Sum innskutt egenkapital</b>		<b>170 000</b>	<b>170 000</b>
<b>Opptjent egenkapital</b>			
Annen egenkapital	2	76 695 298	69 072 852
<b>Sum opptjent egenkapital</b>		<b>76 695 298</b>	<b>69 072 852</b>
<b>Sum egenkapital</b>		<b>76 865 298</b>	<b>69 242 852</b>
<b>Gjeld</b>			
<b>Langsiktig gjeld</b>			
Utsatt skatt	3	2 925 990	2 052 804
<b>Sum avsetninger for forpliktelser</b>		<b>2 925 990</b>	<b>2 052 804</b>
<b>Annen langsiktig gjeld</b>			
Gjeld til kredittinstitusjoner	6	52 972 387	41 602 413
<b>Sum annen langsiktig gjeld</b>		<b>52 972 387</b>	<b>41 602 413</b>
<b>Sum langsiktig gjeld</b>		<b>55 898 377</b>	<b>43 655 217</b>
<b>Kortsiktig gjeld</b>			
Leverandørgjeld		4 033 785	1 937 666
Betalbar skatt	3	1 272 443	1 731 142
Skyldige offentlige avgifter		3 536 820	3 949 794
Utbytte		570 000	600 000
Annen kortsiktig gjeld		2 614 907	2 612 559
<b>Sum kortsiktig gjeld</b>		<b>12 027 955</b>	<b>10 831 161</b>
<b>Sum gjeld</b>		<b>67 926 332</b>	<b>54 486 378</b>
<b>SUM EGENKAPITAL OG GJELD</b>		<b>144 791 630</b>	<b>123 729 230</b>



## Konsernets balanse

<b>Beløp i: NOK</b>	<b>Note</b>	<b>2021</b>	<b>2020</b>
---------------------	-------------	-------------	-------------

---



## Brønnøysundregistrene

### ÅRSREGNSKAP FOR REGNSKAPSÅRET 2021 - GENERELL INFORMASJON

Journalnummer: 2022 660916

#### Enheten

Organisasjonsnummer: 955 254 813  
Organisasjonsform: Aksjeselskap  
Foretaksnavn: TVERBERG HOLDING AS  
Forretningsadresse: Bryneskogen 39  
5700 VOSS

#### Regnskapsår

Årsregnskapets periode: 01.01.2021 - 31.12.2021

#### Konsern

Morselskap i konsern: Ja  
Konsernregnskap lagt ved: Ja

#### Regnskapsregler

Regler for små foretak benyttet: Ja  
Benyttet ved utarbeidelsen av  
årsregnskapet til selskapet: Regnskapslovens alminnelige regler  
Benyttet ved utarbeidelsen av  
årsregnskapet til konsernet: Regnskapslovens alminnelige regler

#### Årsregnskapet fastsatt av kompetent organ

Bekreftet av representant for selskapet: Jan Ringheim  
Dato for fastsettelse av årsregnskapet: 29.06.2022

#### Revisjon

Årsregnskapet er utarbeidet av ekstern  
autorisert regnskapsfører: Ja

#### Grunnlag for avgivelse

År 2021: Årsregnskap er elektronisk innlevert.  
År 2020: Tall er hentet fra elektronisk innlevert årsregnskap fra 2021.

*Det er ikke krav til at årsregnskapet m.v. som sendes til Regnskapsregisteret er undertegnet. Kontrollen på at dette er utført ligger hos revisor/enhetens øverste organ. Sikkerheten ivaretas ved at innsender har rolle/rettighet for innsending av årsregnskapet via Altinn, og ved at det bekreftes at årsregnskapet er fastsatt av kompetent organ.*

Brønnøysundregistrene, 19.07.2022



Organisasjonsnr: 955 254 813  
TVERBERG HOLDING AS

## RESULTATREGNSKAP

Beløp i: NOK	Note	2021	2020
<b>RESULTATREGNSKAP</b>			
<b>Inntekter</b>			
Sum inntekter		0	0
<b>Kostnader</b>			
Annen driftskostnad	4	53 500	34 500
Sum kostnader		53 500	34 500
<b>Driftsresultat</b>		-53 500	-34 500
<b>Finansinntekter og finanskostnader</b>			
Inntekt på investering i datterselskap og tilknyttet selskap		700 000	600 000
Renteinntekt fra foretak i samme konsern		19 878	27 467
Annen renteinntekt			8
Sum finansinntekter		719 878	627 475
Rentekostnad til foretak i samme konsern		14 300	17 000
Annen rentekostnad			1 667
Sum finanskostnader		14 300	18 667
<b>Netto finans</b>		705 578	608 808
<b>Ordinært resultat før skattekostnad</b>		652 078	574 308
Skattekostnad på ordinært resultat	3	143 457	
<b>Ordinært resultat etter skattekostnad</b>		508 621	574 308
<b>Årsresultat</b>		508 621	574 308
<b>Overføringer og disponeringer</b>			
Ordinært utbytte		570 000	600 000
Overføringer til/fra annen egenkapital		-61 379	-25 692
Sum overføringer og disponeringer		508 621	574 308



Organisasjonsnr: 955 254 813  
TVERBERG HOLDING AS

## BALANSE

Beløp i: NOK	Note	2021	2020
<b>BALANSE - EIENDELER</b>			
<b>Anleggsmidler</b>			
<b>Immaterielle eiendeler</b>			
Sum immaterielle eiendeler		0	0
<b>Varige driftsmidler</b>			
Sum varige driftsmidler		0	0
<b>Finansielle anleggsmidler</b>			
Investering i datterselskap 5		150 000	150 000
Lån til foretak i samme konsern 6		409 700	604 000
Sum finansielle anleggsmidler		559 700	754 000
Sum anleggsmidler		559 700	754 000
<b>Omløpsmidler</b>			
<b>Varer</b>			
Sum varer		0	0
<b>Fordringer</b>			
Andre fordringer		700 000	600 000
Sum fordringer		700 000	600 000
<b>Investeringer</b>			
Sum investeringer		0	0
<b>Bankinnskudd, kontanter og lignende</b>			
Bankinnskudd, kontanter og lignende		160 729	51
Sum bankinnskudd, kontanter og lignende		160 729	51
Sum omløpsmidler		860 729	600 051
<b>SUM EIENDELER</b>		<b>1 420 429</b>	<b>1 354 051</b>
<b>BALANSE - EGENKAPITAL OG GJELD</b>			
<b>Egenkapital</b>			
<b>Innskutt egenkapital</b>			
Selskapskapital 2		170 000	170 000
Annen innskutt egenkapital		0	0
Sum innskutt egenkapital		170 000	170 000



<b>Opptjent egenkapital</b>			
Annen egenkapital	2	166 672	228 051
<b>Sum opptjent egenkapital</b>		<b>166 672</b>	<b>228 051</b>
<b>Sum egenkapital</b>		<b>336 672</b>	<b>398 051</b>
<b>Gjeld</b>			
<b>Langsiktig gjeld</b>			
Sum avsetninger for forpliktelseser		0	0
<b>Annen langsiktig gjeld</b>			
Langsiktig konserngjeld	6	370 300	356 000
<b>Sum annen langsiktig gjeld</b>		<b>370 300</b>	<b>356 000</b>
<b>Sum langsiktig gjeld</b>		<b>370 300</b>	<b>356 000</b>
<b>Kortsiktig gjeld</b>			
Betalbar skatt	3	143 457	
Utbytte		570 000	600 000
<b>Sum kortsiktig gjeld</b>		<b>713 457</b>	<b>600 000</b>
<b>Sum gjeld</b>		<b>1 083 757</b>	<b>956 000</b>
<b>SUM EGENKAPITAL OG GJELD</b>		<b>1 420 429</b>	<b>1 354 051</b>



Organisasjonsnr: 955 254 813  
TVERBERG HOLDING AS

## KONSERNRESULTATREGNSKAP

<u>Beløp i: NOK</u>	<u>Note</u>	<u>2021</u>	<u>2020</u>
<b>RESULTATREGNSKAP</b>			
<b>Inntekter</b>			
Salgsinntekt		112 348 350	122 334 421
Annen driftsinntekt		1 108 052	2 292 888
<b>Sum inntekter</b>	<b>8</b>	<b>113 456 402</b>	<b>124 627 309</b>
<b>Kostnader</b>			
Varekostnad		66 942 653	76 392 414
Lønnskostnad	4	21 420 369	20 276 072
Avskrivning på varige driftsmidler og immaterielle eiendeler	5	2 349 063	1 159 194
Annen driftskostnad	4	11 702 193	14 877 141
<b>Sum kostnader</b>		<b>102 414 278</b>	<b>112 704 821</b>
<b>Driftsresultat</b>		<b>11 042 124</b>	<b>11 922 488</b>
<b>Finansinntekter og finanskostnader</b>			
Annen renteinntekt		58 568	59 142
Annen finansinntekt		772 312	1 549 560
<b>Sum finansinntekter</b>		<b>830 880</b>	<b>1 608 702</b>
Annen rentekostnad		1 534 930	1 649 947
<b>Sum finanskostnader</b>		<b>1 534 930</b>	<b>1 649 947</b>
<b>Netto finans</b>		<b>-704 050</b>	<b>-41 245</b>
<b>Ordinært resultat før skattekostnad</b>			
<b>Skattekostnad på ordinært resultat</b>	3	<b>10 338 074</b>	<b>11 881 243</b>
<b>Ordinært resultat etter skattekostnad</b>		<b>2 145 629</b>	<b>2 276 782</b>
<b>8 192 445</b>		<b>8 192 445</b>	<b>9 604 461</b>
<b>Årsresultat</b>		<b>8 192 445</b>	<b>9 604 461</b>
<b>Overføringer og disponeringer</b>			
Overføring til/fra fond		7 622 446	9 004 461
Ordinært utbytte		570 000	600 000
<b>Sum overføringer og disponeringer</b>		<b>8 192 446</b>	<b>9 604 461</b>



Organisasjonsnr: 955 254 813  
TVERBERG HOLDING AS

## KONSERNBALANSE

Beløp i: NOK	Note	2021	2020
<b>BALANSE - EIENDELER</b>			
<b>Anleggsmidler</b>			
<b>Immaterielle eiendeler</b>			
Sum immaterielle eiendeler		0	0
<b>Varige driftsmidler</b>			
Tomter, bygninger og annen fast eiendom	5,6	31 457 062	26 466 009
Driftsløsøre, inventar, verktøy, kontormaskiner og lignende	5,6	11 817 177	5 258 856
Sum varige driftsmidler		43 274 239	31 724 865
<b>Finansielle anleggsmidler</b>			
Investeringer i aksjer og andeler		4 160 432	4 160 432
Andre fordringer		18 200	
Sum finansielle anleggsmidler		4 178 632	4 160 432
Sum anleggsmidler		47 452 871	35 885 297
<b>Omløpsmidler</b>			
<b>Varer</b>			
Varer	6	64 840 111	63 509 372
Sum varer		64 840 111	63 509 372
<b>Fordringer</b>			
Kundefordringer	6	12 948 744	10 455 349
Andre fordringer		2 942 548	3 259 980
Sum fordringer		15 891 292	13 715 329
<b>Investeringer</b>			
Sum investeringer		0	0
<b>Bankinnskudd, kontanter og lignende</b>			
Bankinnskudd, kontanter og lignende	7	16 607 356	10 619 232
Sum bankinnskudd, kontanter og lignende		16 607 356	10 619 232
Sum omløpsmidler		97 338 759	87 843 933
<b>SUM EIENDELER</b>		<b>144 791 630</b>	<b>123 729 230</b>
<b>BALANSE - EGENKAPITAL OG GJELD</b>			



<b>Egenkapital</b>			
<b>Innskutt egenkapital</b>			
Selskapskapital	2	170 000	170 000
Annen innskutt egenkapital		0	0
<b>Sum innskutt egenkapital</b>		<b>170 000</b>	<b>170 000</b>
<b>Opptjent egenkapital</b>			
Annen egenkapital	2	76 695 298	69 072 852
<b>Sum opptjent egenkapital</b>		<b>76 695 298</b>	<b>69 072 852</b>
<b>Sum egenkapital</b>		<b>76 865 298</b>	<b>69 242 852</b>
<b>Gjeld</b>			
<b>Langsiktig gjeld</b>			
Utsatt skatt	3	2 925 990	2 052 804
<b>Sum avsetninger for forpliktelseser</b>		<b>2 925 990</b>	<b>2 052 804</b>
<b>Annen langsiktig gjeld</b>			
Gjeld til kredittinstitusjoner	6	52 972 387	41 602 413
<b>Sum annen langsiktig gjeld</b>		<b>52 972 387</b>	<b>41 602 413</b>
<b>Sum langsiktig gjeld</b>		<b>55 898 377</b>	<b>43 655 217</b>
<b>Kortsiktig gjeld</b>			
Leverandørgjeld		4 033 785	1 937 666
Betalbar skatt	3	1 272 443	1 731 142
Skyldige offentlige avgifter		3 536 820	3 949 794
Utbytte		570 000	600 000
Annen kortsiktig gjeld		2 614 907	2 612 559
<b>Sum kortsiktig gjeld</b>		<b>12 027 955</b>	<b>10 831 161</b>
<b>Sum gjeld</b>		<b>67 926 332</b>	<b>54 486 378</b>
<b>SUM EGENKAPITAL OG GJELD</b>		<b>144 791 630</b>	<b>123 729 230</b>



Organisasjonsnr: 955 254 813  
TVERBERG HOLDING AS

NOTEOPPLYSNINGER - SELSKAP - alle poster oppgitt i hele tall

Note  
1

Regnskapsprinsipper

Note  
1

Er det usikkerhet om fortsatt drift?: Nei

Note

Antall årsverk i regnskapsåret  
0.00

Note  
2

Spesifisering av resultatregnskapet

Lønnskostnader

<u>Sum</u>	<u>Beløp</u>
------------	--------------

<u>Balanseført verdi 31.12.</u>	<u>Variige driftsmidler</u>	<u>Immaterielle eiend.</u>
---------------------------------	-----------------------------	----------------------------

Konsernregnskap

Morselskapet sitt navn

Forretningskontor for morselskapet

Begrunnelse for at datterselskap er utelatt fra konsolideringen



Samlet beløp - tilknyttet selskap Årets Fjorårets

Samlet beløp - foretak i samme konsern Årets Fjorårets

Samlet beløp - foretak i samme konsern Årets Fjorårets

Samlet beløp - felles kontrollert virksomhet Årets Fjorårets

Pantstillelse Beløp

Beholdning av egne aksjer Antall Pålydende Andel av aksjek.



Organisasjonsnr: 955 254 813  
TVERBERG HOLDING AS

NOTEOPPLYSNINGER - KONSERN

- alle poster oppgitt i hele tall



Årsrapport 2021

# **TVERBERG HOLDING AS**

Bryneskogen 39  
5700 VOSS

Organisasjonsnummer: 955254813



## Arsberetning 2021 for Tverberg Holding AS

### Virksomhetens art

Tverberg Holding AS er et holdingselskap som har investert i aksjer. Selskapet eier 100 % av aksjene i Tverberg Entreprenør AS, Tverberg Eiendomsselskap AS og XL-Bbygg Tverberg & Sønner AS, og de utgjør konsernet Tverberg Holding. Selskapet har sin virksomhet i Voss herad.

Selskapet driver med salg av trelast og byggevarer, entreprenørvirksomhet og utvikler eiendommer for salg.

### Rettsvisende oversikt over utviklingen og resultat

Styret mener at informasjonen gitt i årsregnskapet og konsernoppgjøret, gir et rettsvisende bilde av Tverberg Holding AS og konsernet Tverberg Holding AS sine eiendeler og gjeld samt finansielle stilling og resultat. Salget og resultatet er redusert noe fra 2020, og konsernet leverer et bra resultat for 2021.

### Markedsrisiko

Markedsrisikoen vurderes å være moderat i lys av at rentenivået for tiden er stigende, i tillegg til økte levekostnader som gir lavere investeringslyst hos kundene. På sikt må en regne med at risikoen vil øke.

### Kredittrisiko

Kredittrisiko vurderes som moderat fordi den eksterne gjelden er relativ høy, og rentene er stigende. Likviditeten er under press, men under kontroll. Selskapet har et godt forhold til selskapets bankforbindelse.

### Fortsatt drift

Fortsatt drift forutsetningen er lagt til grunn ved utarbeidelsen av regnskapet.

### Arbeidsmiljøet

De ansatte arbeidsmiljø vurderes som godt av styret. Det er ikke registrert skader eller ulykker. Sykefraværet er normalt og på same nivå som i fjor.

### Likestilling og diskriminering


Selskapet har ingen ansatte og konsernet har totalt 34 ansatte, herav 5 kvinner. Ved eventuelle nyansettelser vil likestillingsprinsippet bli ivaretatt.

Selskapet praktiserer full likestilling. Styret består av fire menn.


### Ytre miljø

Virksomheten til selskapet medfører verken forurensning eller utslipp som kan være til skade for det ytre miljø.

Voss, 29.06.22

  
Terje Tverberg  
Styrets leder

  
Arild Tverberg  
Styremedlem

  
Kjell Inge Tverberg  
Styremedlem

  
Kjetil Tverberg  
Styremedlem



## TVERBERG HOLDING AS

	Note	2021	2020
<b>RESULTATREGNSKAP</b>			
<b>DRIFTSINNEKTER</b>			
<b>DRIFTSKOSTNADER</b>			
Annen driftskostnad	4	53 500	34 500
<b>SUM DRIFTSKOSTNADER</b>		<b>53 500</b>	<b>34 500</b>
<b>DRIFTSRESULTAT</b>		<b>-53 500</b>	<b>-34 500</b>
<b>FINANSINNEKTER OG FINANSKOSTNADER</b>			
Inntekt på investering i datterselskap		700 000	600 000
Renteinntekt fra foretak i samme konsern		19 878	27 467
Renteinntekter		0	8
Rentekostnad til foretak i samme konsern		14 300	17 000
Rentekostnader		0	1 667
<b>RESULTAT AV FINANSPOSTER</b>		<b>705 578</b>	<b>608 808</b>
<b>RESULTAT FØR SKATTEKOSTNAD</b>		<b>652 078</b>	<b>574 308</b>
Skattekostnad	3	143 457	0
<b>Årsresultat</b>		<b>508 621</b>	<b>574 308</b>
<b>OVERFØRINGER</b>			
Overført fra annen egenkapital		-61 379	-25 692
Avsatt til utbytte		570 000	600 000
<b>SUM OVERFØRINGER</b>		<b>508 621</b>	<b>574 308</b>



## TVERBERG HOLDING AS

	Note	2021	2020
<b>BALANSE</b>			
<b>EIENDELER</b>			
<b>ANLEGGSMIDLER</b>			
<b>FINANSIELLE ANLEGGSMIDLER</b>			
Investeringer i datterselskap	5	150 000	150 000
Lån til foretak i samme konsern	6	409 700	604 000
<b>SUM FINANSIELLE ANLEGGSMIDLER</b>		<b>559 700</b>	<b>754 000</b>
<b>SUM ANLEGGSMIDLER</b>		<b>559 700</b>	<b>754 000</b>
<b>OMLØPSMIDLER</b>			
<b>FORDRINGER</b>			
Fordring mot konsernselskaper		700 000	600 000
<b>SUM FORDRINGER</b>		<b>700 000</b>	<b>600 000</b>
Bankinnskudd og lignende		160 729	51
<b>SUM OMLØPSMIDLER</b>		<b>860 729</b>	<b>600 051</b>
<b>SUM EIENDELER</b>		<b>1 420 429</b>	<b>1 354 051</b>

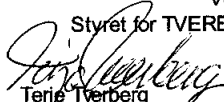



**TVERBERG HOLDING AS**

	Note	2021	2020
<b>EGENKAPITAL OG GJELD</b>			
<b>EGENKAPITAL</b>			
<b>INNSKUTT EGENKAPITAL</b>			
Aksjekapital	2	<u>170 000</u>	<u>170 000</u>
<b>SUM INNSKUTT EGENKAPITAL</b>		<b><u>170 000</u></b>	<b><u>170 000</u></b>
<b>OPPTJENT EGENKAPITAL</b>			
Annen egenkapital	2	<u>166 672</u>	<u>228 051</u>
<b>SUM OPPTJENT EGENKAPITAL</b>		<b><u>166 672</u></b>	<b><u>228 051</u></b>
<b>SUM EGENKAPITAL</b>		<b><u>336 672</u></b>	<b><u>398 051</u></b>
<b>GJELD</b>			
<b>ANNEN LANGSIKTIG GJELD</b>			
Gjeld til konsernselskaper	6	<u>370 300</u>	<u>356 000</u>
<b>SUM ANNEN LANGSIKTIG GJELD</b>		<b><u>370 300</u></b>	<b><u>356 000</u></b>
<b>KORTSIKTIG GJELD</b>			
Betalbar skatt	3	143 457	0
Avsatt utbytte		<u>570 000</u>	<u>600 000</u>
<b>SUM KORTSIKTIG GJELD</b>		<b><u>713 457</u></b>	<b><u>600 000</u></b>
<b>SUM GJELD</b>		<b><u>1 083 757</u></b>	<b><u>956 000</u></b>
<b>SUM EGENKAPITAL OG GJELD</b>		<b><u>1 420 429</u></b>	<b><u>1 354 051</u></b>

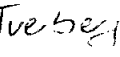
Voss, 29.06.22

Styret for TVERBERG HOLDING AS

  
Terje Tverberg  
Styrets leder

  
Kjell Inge Tverberg  
Styremedlem

  
Arild Tverberg  
Styremedlem

  
Kjetil Tverberg  
Styremedlem



Tverberg Holding AS

Kontantstrømoppstilling

KONTANTSTRØMMER FRA OPERASJONELLE AKTIVITETER	2021	2020
Resultat før skattekostnad	652 078	574 308
Periodens betalte skatt	0	-165 678
Nedskrivning av aksjer i datterselskap	0	0
Ordinære avskrivninger og nedskrivninger	0	0
Endring i varelager	0	0
Endring i kundefordringer	0	0
Endring av leverandørgjeld	0	-6 750
Endring i andre tidsavgrensninger	0	0
<b>Netto kontantstrøm fra operasjonelle aktiviteter</b>	<b>652 078</b>	<b>401 880</b>
<b>KONTANTSTRØMMER FRA INVESTERINGSAKTIVITETER</b>		
Innbetalinger ved salg av varige driftsmidler	0	0
Investert i aksjer	0	0
Utbetalinger ved kjøp/tilvirkning av varige driftsmidler	0	0
<b>Netto kontantstrøm fra investeringsaktiviteter</b>	<b>0</b>	<b>0</b>
<b>KONTANTSTRØMMER FRA FINANSIERINGSAKTIVITETER</b>		
Endring i konsernmellomværender	-491 400	-577 000
Nedbetaling gammel gjeld		
Utbetaling av utbytte	-600 000	-604 000
Utbetaling av konsernbidrag	600 000	775 000
<b>Netto kontantstrøm fra finansieringsaktiviteter</b>	<b>-491 400</b>	<b>-406 000</b>
<b>Effekt av valutakursendringer på bankinnskudd, kontanter o.l.</b>		
Netto endring av kontanter	160 678	-4 120
Kontanter ved periodens start	51	4 171
<b>Kontanter ved periodens slutt</b>	<b>160 729</b>	<b>51</b>



## TVERBERG HOLDING AS

Noter 2021

### Note 1 - Regnskapsprinsipper

Årsregnskapet er satt opp i samsvar med regnskapsloven og god regnskapsskikk for små foretak. Følgende vesentlige regnskapsprinsipper er anvendt:

#### Inntekter og utgifter

Inntekter resultatføres når de er opptjent. For varer er dette normalt sett på det tidspunktet produktene blir levert til kunden, forutsatt at kunden har overtatt risiko og eiendomsrett til produktet. For tjenester er det normalt sett i takt med at tjenesten leveres. Utgifter kostnadsføres i samme periode som tilhørende inntekt.

#### Anleggsmidler / Varige driftsmidler

Anleggsmidler omfatter eiendeler hvor hensikten er varig eie eller bruk. Med varig menes over ett år fra balansedagen.

Finansielle anleggsmidler nedskrives dersom markedsverdi er lavere enn balanseført verdi.

#### Omløpsmidler og kortsiktig gjeld

Omløpsmidler og kortsiktig gjeld omfatter normalt poster som forfaller til betaling innen ett år etter balansedagen, samt poster som knytter seg til varekretsløpet. Omløpsmidler vurderes til laveste verdi av anskaffelseskost og antatt virkelig verdi.

#### Fordringer

Andre fordringer balanseføres til pålydende beløp etter fradrag for avsetning til forventet tap. Avsetning til tap gjøres på grunnlag av en individuell vurdering av andre fordringer.

#### Aksjer i datterselskap

Investeringer i datterselskap er vurdert etter kostmetoden.

#### Gjeld

Kortsiktig gjeld omfatter gjeld hvor hensikten er tilbakebetaling innen ett år fra balansedagen og verdsettes til høyeste verdi av opptakskost (anskaffelseskost) og antatt virkelig verdi.

#### Skatt

Skattekostnaden i resultatregnskapet omfatter både periodens betalbare skatt og endring i utsatt skatt. Utsatt skatt er beregnet med 22 % på grunnlag av de midlertidige forskjeller som eksisterer mellom regnskapsmessige og skattemessige verdier, samt ligningsmessig underskudd til fremføring ved utgangen av regnskapsåret. Skatteøkende og skattereduserende midlertidige forskjeller som reverserer eller kan reversere i samme periode er utlignet og nettoført.

### Note 2 – Antall aksjer, aksjeeiere, egenkapital mv.

#### Aksjer

Aksjeklasse	Antall aksjer	Pålydende pr. aksje	Pålydende totalt
Ordinære	170	1 000	170 000

#### Aksjeeier

Aksjonær ordinære aksjer	Antall aksjer	Eierandel	Stemmerett ihht vedtekene	Aksjonærs verv. (daglig leder/styreverv)
Anne Berit Tverberg	29	17 %	17 %	
Kjell Inge Tverberg	43	25 %	25 %	styremedlem
Arild Tverberg	42	25 %	25 %	styremedlem
Frode Tverberg	28	16 %	16 %	
Kjetil Tverberg	28	16 %	16 %	styremedlem
Sum:	170	100 %	100 %	



## TVERBERG HOLDING AS

Noter 2021

Avstemming av egenkapital

EK-transaksjon	Aksjekapital	Annen egenkapital	Sum egenkapital
Egenkapital pr. 01.01	170 000	228 051	398 051
Resultat 2021		508 621	508 621
Utbytte		-570 000	-570 000
Egenkapital pr. 31.12	170 000	166 672	336 672

### Note 3 – Skatt

Betalbar skatt i årets skattekostnad fremkommer slik:	2021	2020
Resultat før skattekostnad	652 078	574 308
Permanente forskjeller	-700 000	-598 790
Konsernbidrag skattemessig	700 000	24 482
Endring midlertidige forskjeller	0	0
Årets skattegrunnlag	652 078	0
Nominell skattesats	22 %	22 %
Betalbar skatt av årets resultat	143 457	0

Spesifikasjon av grunnlag for utsatt skatt:	2021	2020
Driftsmidler	0	0
Omløpsmidler	0	0
Fremførbart underskudd	0	0
Grunnlag for beregning av utsatt skatt	0	0
Nominell skattesats	22 %	22 %
Utsatt skatt (+) Utsatt skattefordel (-)	0	0

Spesifikasjon av skattekostnad:	2021	2020
Betalbar skatt	143 457	0
Endring utsatt skatt	0	0
Skattekostnad	143 457	0

Alle midlertidige forskjeller kan utlignes og dette er gjennomført i beregningen av utsatt skatt. I samsvar med GRS for små foretak er utsatt skattefordel unnlatt balanseført.



## TVERBERG HOLDING AS

Noter 2021

### Note 4 – Lønninger, ytelser til ledende personer, antall ansatte m.v.

Det er ikke utbetalt lønn eller annen godtgjørelse i selskapet. Antall ansatte er 0.

Selskapet er ikke pliktig til å ha tjenstepensjonsordning etter lov om obligatorisk tjenstepensjon.

Godtgjørelse til revisor er kr. 26 800 for revisjon og kr. 26 700 for andre tjenester. Beløpene er eks mva.

### Note 5– Konsern, tilknyttet selskap m.v.

#### Oversikt over datterselskap, tilknyttede selskap og felles kontrollert virksomhet

Foretaksnavn	Forretnings- kontor	Eierandel % / Stemmeandel	Selskapets egenkapital	Selskapets resultat
Tverberg Entreprenør AS	Voss	100 %	16 500 222	3 265 352
Tverberg Eiendomsselskap AS	Voss	100 %	11 410 138	271 476
XL Bygg Tverberg & Sønner AS	Voss	100 %	49 481 934	5 406 666

### Note 6 – Konserngjeld og fordringer

Konsernfordringer og gjeld er renteberegnet med 4% p.a.



## Tverberg Holding AS konsernet

	Note	2021	2020
<b>RESULTATREGNSKAP</b>			
<b>DRIFTSINNTEKTER</b>			
Salgsinntekter		112 348 350	122 334 421
Leieinntekter		787 704	792 760
Andre driftsinntekter		320 348	1 500 128
<b>SUM DRIFTSINNTEKTER</b>	<b>8</b>	<b>113 456 402</b>	<b>124 627 309</b>
<b>DRIFTSKOSTNADER</b>			
Varekostnad		66 942 653	76 392 414
Lønnskostnader	4	21 420 369	20 276 072
Avskrivning varige driftsmidler	5	2 349 063	1 159 194
Annen driftskostnad	4	11 702 193	14 877 141
<b>SUM DRIFTSKOSTNADER</b>		<b>102 414 277</b>	<b>112 704 822</b>
<b>DRIFTSRESULTAT</b>		<b>11 042 125</b>	<b>11 922 488</b>
<b>FINANSINNTEKTER OG FINANSKOSTNADER</b>			
Renteinntekter		58 568	59 142
Annen finansinntekt		772 312	1 549 560
Rentekostnader		1 534 930	1 649 947
<b>RESULTAT AV FINANSPOSTER</b>		<b>-704 050</b>	<b>-41 245</b>
<b>RESULTAT FØR SKATTEKOSTNAD</b>		<b>10 338 075</b>	<b>11 881 243</b>
Skattekostnad	3	2 145 629	2 276 782
<b>Årsresultat</b>		<b>8 192 446</b>	<b>9 604 461</b>
<b>OVERFØRINGER</b>			
Overført til annen egenkapital		7 622 446	9 004 461
Avsatt til utbytte		570 000	600 000
<b>SUM OVERFØRINGER</b>		<b>8 192 446</b>	<b>9 604 461</b>



## Tverberg Holding AS konsernet

	Note	2021	2020
<b>BALANSE</b>			
<b>EIENDELER</b>			
<b>ANLEGGSMIDLER</b>			
<b>VARIGE DRIFTSMIDLER</b>			
Tomter, bygninger og annen fast eiendom	5,6	31 457 062	26 466 009
Driftsløsøre, inventar, verktøy o.l.	5,6	11 817 177	5 258 856
<b>SUM VARIGE DRIFTSMIDLER</b>		<b>43 274 239</b>	<b>31 724 865</b>
<b>FINANSIELLE ANLEGGSMIDLER</b>			
Investeringer i aksjer og andeler		4 160 432	4 160 432
Andre fordringer		18 200	0
<b>SUM FINANSIELLE ANLEGGSMIDLER</b>		<b>4 178 632</b>	<b>4 160 432</b>
<b>SUM ANLEGGSMIDLER</b>		<b>47 452 871</b>	<b>35 885 297</b>
<b>OMLØPSMIDLER</b>			
Varer	6	64 840 111	63 509 372
<b>FORDRINGER</b>			
Kundefordringer	6	12 948 744	10 455 349
Andre fordringer		2 942 548	3 259 980
<b>SUM FORDRINGER</b>		<b>15 891 292</b>	<b>13 715 329</b>
Bankinnskudd og lignende	7	16 607 356	10 619 232
<b>SUM OMLØPSMIDLER</b>		<b>97 338 759</b>	<b>87 843 933</b>
<b>SUM EIENDELER</b>		<b>144 791 630</b>	<b>123 729 229</b>





## Tverberg Holding AS konsernet

	Note	2021	2020
<b>EGENKAPITAL OG GJELD</b>			
<b>EGENKAPITAL</b>			
<b>INNSKUTT EGENKAPITAL</b>			
Aksjekapital	2	170 000	170 000
<b>SUM INNSKUTT EGENKAPITAL</b>		<b>170 000</b>	<b>170 000</b>
<b>OPPTJENT EGENKAPITAL</b>			
Annen egenkapital	2	76 695 298	69 072 852
<b>SUM OPPTJENT EGENKAPITAL</b>		<b>76 695 298</b>	<b>69 072 852</b>
<b>SUM EGENKAPITAL</b>		<b>76 865 298</b>	<b>69 242 852</b>
<b>GJELD</b>			
<b>AVSETNING FOR FORPLIKTELSER</b>			
Utsatt skatt	3	2 925 990	2 052 804
<b>SUM AVSETNING FOR FORPLIKTELSER</b>		<b>2 925 990</b>	<b>2 052 804</b>
<b>ANNEN LANGSIKTIG GJELD</b>			
Gjeld til kredittinstitusjon	6	52 972 387	41 602 413
<b>SUM ANNEN LANGSIKTIG GJELD</b>		<b>52 972 387</b>	<b>41 602 413</b>
<b>KORTSIKTIG GJELD</b>			
Leverandørgjeld		4 033 785	1 937 666
Betalbar skatt	3	1 272 443	1 731 142
Skyldige offentlige avgifter		3 536 820	3 949 794
Avsatt utbytte		570 000	600 000
Annen kortsiktig gjeld		2 614 907	2 612 559
<b>SUM KORTSIKTIG GJELD</b>		<b>12 027 956</b>	<b>10 831 161</b>
<b>SUM GJELD</b>		<b>67 926 333</b>	<b>54 486 378</b>
<b>SUM EGENKAPITAL OG GJELD</b>		<b>144 791 630</b>	<b>123 729 229</b>

Voss, 29.06.22

Styret for Tverberg Holding AS konsernet

  
Terje Tverberg  
styrets leder  
Kjell Inge Tverberg  
styremedlem  
Kjétil Tverberg  
Styremedlem  
Arild Tverberg  
styremedlem



Konsernet Tverberg Holding AS

Kontantstrømoppstilling

KONTANTSTRØMMER FRA OPERASJONELLE AKTIVITETER	2021	2020
Resultat før skattekostnad	10 338 075	11 881 243
Periodens betalte skatt	-1 731 142	-747 190
Gevinst salg driftsmidler	-10 000	-1 459 705
Ordinære avskrivninger og nedskrivninger	2 349 063	1 159 194
Endring i varelager	-1 330 739	1 409 267
Endring i kundefordringer	-2 597 809	-3 097 490
Endring av leverandørgjeld	2 200 533	-159 250
Endring i andre tidsavgrensninger	-111 393	143 605
<b>Netto kontantstrøm fra operasjonelle aktiviteter</b>	<b>9 106 588</b>	<b>9 129 674</b>
<b>KONTANTSTRØMMER FRA INVESTERINGSAKTIVITETER</b>		
Innbetalinger ved salg av varige driftsmidler	10 000	1 775 000
Gevinst ved aksjesalg reinvestert i aksjer	-	-1 115 200
Utbetalinger ved kjøp av varige driftsmidler	-13 898 438	-6 721 199
<b>Netto kontantstrøm fra investeringsaktiviteter</b>	<b>-13 888 438</b>	<b>-6 061 399</b>
<b>KONTANTSTRØMMER FRA FINANSIERINGSAKTIVITETER</b>		
Ny gjeld	15 000 000	-
Nedbetaling gjeld	-3 630 026	-6 976 158
Utbetaling av utbytte	-600 000	-604 000
<b>Netto kontantstrøm fra finansieringsaktiviteter</b>	<b>10 769 974</b>	<b>-7 580 158</b>
<b>Effekt av valutakursendringer på bankinnskudd, kontanter o.l.</b>		
Netto endring av kontanter	5 988 124	-4 511 883
Kontanter ved periodens start	10 619 232	15 131 115
<b>Kontanter ved periodens slutt</b>	<b>16 607 356</b>	<b>10 619 232</b>



## TVERBERG HOLDING AS- Konsern

## Noter 2021

### Note 1 - Regnskapsprinsipper og virkning av prinsippendringer

Årsregnskapet er satt opp i samsvar med regnskapslovens bestemmelser og god regnskapsskikk. Sammenligningstall er ved konserndannelse ikke omarbeidet.

Konsernregnskapet inkluderer Tverberg Holding AS og selskaper som Tverberg Holding AS har bestemmende innflytelse over. Bestemmende innflytelse oppnås normalt når konsernet eier mer enn 50 % av aksjene i selskapet, og konsernet er i stand til å utøve faktisk kontroll over selskapet. Transaksjoner og mellomværende mellom selskapene i konsernet er eliminert. Konsernregnskapet er utarbeidet etter ensartede prinsipper, ved at datterselskapet følger de samme regnskapsprinsipper som morselskapet. Oppkjøpsmetoden benyttes ved regnskapsføring av virksomhetssammenslutninger.

#### Inntekter og utgifter

Inntekter resultatføres når de er opptjent. For varer er dette normalt sett på det tidspunktet produktene blir levert til kunden, forutsatt at kunden har overtatt risiko og eiendomsrett til produktet. For tjenester er det normalt sett i takt med at tjenesten leveres. Utgifter kostnadsføres i samme periode som tilhørende inntekt.

#### Anleggsmidler / Varige driftsmidler

Anleggsmidler omfatter eiendeler hvor hensikten er varig eie eller bruk. Med varig menes over ett år fra balansedagen.

Varige driftsmidler vurderes til historisk kost etter fradrag for planmessige avskrivninger. Utgifter forbundet med normalt vedlikehold og reparasjoner blir løpende kostnadsført. Utgifter ved større utskiftninger og fornyelser som øker driftsmidlenes levetid vesentlig, aktiveres. Varige driftsmidler med begrenset økonomisk levetid, avskrives over levetiden.

Nedskrivning av varige driftsmidler, immaterielle eiendeler og goodwill skjer ved indikasjon på verdifall som testes mot nedskrivningskriteriet. Hvis nødvendig foretas nedskrivning til virkelig verdi. Nedskrivning gjennomføres dersom balanseført verdi overstiger gjenvinnbart beløp av eiendelen og verdifallet ikke er forbigående. Gjenvinnbart beløp er definert som det høyeste av netto salgsverdi og bruksverdi estimert som diskonterte kontantstrømmer.

Finansielle anleggsmidler nedskrives dersom markedsverdi er lavere enn balanseført verdi.

#### Omløpsmidler og kortsiktig gjeld

Omløpsmidler og kortsiktig gjeld omfatter normalt poster som forfaller til betaling innen ett år etter balansedagen, samt poster som knytter seg til varekretsløpet. Omløpsmidler vurderes til laveste verdi av anskaffelseskost og antatt virkelig verdi.

#### Varebeholdninger

Beholdninger av varer vurderes til det laveste av kostpris, etter "først inn-først ut" (FIFO)-prinsippet, og netto salgsverdi.

#### Fordringer

Andre fordringer balanseføres til pålydende beløp etter fradrag for avsetning til forventet tap. Avsetning til tap gjøres på grunnlag av en individuell vurdering av andre fordringer.

#### Gjeld

Kortsiktig gjeld omfatter gjeld hvor hensikten er tilbakebetaling innen ett år fra balansedagen og verdsettes til høyeste verdi av opptakskost (anskaffelseskost) og antatt virkelig verdi.

Langsiktig gjeld omfatter gjeld hvor hensikten er tilbakebetaling senere enn ett år fra balansedagen og vurderes til opptakskost (anskaffelseskost). Dersom antatt virkelig verdi av langsiktig gjeld er større enn den balanseførte gjelden, skrives gjelden opp til virkelig verdi, med mindre gjeldsøkningen er forbigående.

#### Skatt

Skattekostnaden i resultatregnskapet omfatter både periodens betalbare skatt og endring i utsatt skatt. Utsatt skatt er beregnet med 22 % på grunnlag av de midlertidige forskjeller som eksisterer mellom regnskapsmessige og skattemessige verdier, samt ligningsmessig underskudd til fremføring ved utgangen av regnskapsåret. Skatteøkende og skattereduserende midlertidige forskjeller som reverserer eller kan reversere i samme periode er utlignet og nettoført.

#### Kontantstrømoppstilling

Kontantstrømoppstillingen er utarbeidet etter den indirekte metode. Kontanter og kontantekvivalenter omfatter kontanter, bankinnskudd og andre kortsiktige, likvide plasseringer



## TVERBERG HOLDING AS- Konsern

Noter 2021

## Note 2 – Antall aksjer, aksjeeiere, egenkapital mv.

## Aksjer

Aksjeklasse	Antall aksjer	Pålydende pr. aksje	Pålydende totalt
Ordinære	170	1 000	170 000

## Aksjeeiere

Aksjonær ordinære aksjer	Antall aksjer	Eierandel	Stemmerett iht vedtekene	Aksjonærs verv: (daglig leder/styreverv)
Anne Berit Tverberg	29	17 %	17 %	
Kjell Inge Tverberg	43	25 %	25 %	Styremedlem
Arild Tverberg	42	25 %	25 %	Styremedlem
Frode Tverberg	28	16 %	16 %	
Kjetil Tverberg	28	16 %	16 %	Styremedlem
Sum:	170	100 %	100 %	

## Avstemming av egenkapital

EK-transaksjon	Aksjekapital	Annen egenkapital	Sum egenkapital
Egenkapital pr. 01.01	170 000	69 072 852	69 242 852
Resultat		8 192 446	8 192 446
Utbytte		-570 000	-570 000
Egenkapital pr. 31.12	170 000	76 695 298	76 865 298

## Note 3 – Skatt

Betalbar skatt i årets skattekostnad fremkommer slik:	2021	2020
Resultat før skattekostnad	11 253 033	11 881 243
Permanente forskjeller	-585 216	-1 532 233
Endring midlertidige forskjeller	-4 883 987	-2 480 181
Årets skattegrunnlag	5 783 830	7 868 829
Nominell skattesats	22 %	22 %
Betalbar skatt av årets resultat	1 272 443	1 731 142

Spesifikasjon av grunnlag for utsatt skatt:	2021	2020
Driftsmidler	10 684 941	9 565 423
Tilvirkningskontrakt	2 851 301	
Omløpsmidler	-295 507	-308 520
Gevinst og tapskonto	59 218	74 022
Grunnlag for beregning av utsatt skatt	13 299 953	9 330 925
Nominell skattesats	22 %	22 %
Utsatt skatt (+) Utsatt skattefordel (-)	2 925 990	2 052 804



## TVERBERG HOLDING AS- Konsern

Noter 2021

Spesifikasjon av skattekostnad:	2021	2020
Betalbar skatt	1 272 443	1 731 142
Endring utsatt skatt	873 186	545 640
Skattekostnad	2 145 629	2 276 782

Alle midlertidige forskjeller kan utlignes og dette er gjennomført i beregningen av utsatt skatt

### Note 4 – Lønninger, ytelser til ledende personer, antall årsverk m.v.

#### Lønnskostnader

Lønnskostnader for bedriften samlet	2021	2020
Totale lønninger	18 132 157	17 436 755
Totale pensjonskostnader	583 334	325 269
Arbeidsgiveravgift	2 629 493	2 394 648
Totale andre ytelser	75 385	119 399
Sum lønnskostnader	21 420 369	20 276 070

Antall årsverk; 32

Selskapet har oppfylt sin plikt til å ha tjenstepensjonsordning etter lov om obligatorisk tjenstepensjon.

Av godtgjørelse til revisor er kr. 161 200 for revisjon og kr. 45 700 for andre tjenester. Beløpene er eks mva.

### Note 5 – Anleggsmidler

#### Varige driftsmidler

	Bygninger og tomter	Inventar/driftsløsøre m.m	Sum
Anskaffelseskost pr. 01.01	29 439 949	9 126 330	38 566 279
Oppskrivning før 01.01.1999	5 000 000	-	5 000 000
Tilgang (+)	5 522 536	8 375 902	13 898 438
Avgang (-)	-	(2 248 220)	(2 248 220)
Anskaffelseskost pr 31.12	39 962 485	15 254 012	55 216 497
Akk. Avskrivninger	7 255 423	3 436 836	10 692 259
Akk. Nedskrivninger	1 250 000	-	1 250 000
Bokført verdi pr. 31.12	31 457 062	11 817 177	43 274 239
Årets avskrivninger	531 484	1 817 580	2 349 063
Årets nedskrivning/reversering	-	-	-



## TVERBERG HOLDING AS- Konsern

Noter 2021

### Note 6 – Fordringer, gjeld, pantstillelse og garantier

#### Fordringer og gjeld

Fordringer/gjeld	Beløp
Fordringer med forfall senere enn ett år etter balansedagen	-
Gjeld med forfall minst 5 år etter balansedagen	40 245 000
Samlet balanseført gjeld	54 486 378
Gjeld sikret med pant	52 972 387
Balanseført verdi av pantsatte eiendeler	109 245 917
Pant omfatter følgende pantetyper:	Eiendommer, varer og fordringer

### Note 7 – Bundne midler

Av innestående i bank er kr. 1 078 218 bundne midler til skattetrekk.

### Note 8 – Segmentinformasjon

Spesifikasjon av salgsinntekter:	2021	2020
Norge	113 456 402	124 627 309
Resten av verden	0	0
Sum inntekter	113 456 402	124 627 309



Til generalforsamlingen i  
Tverberg Holding AS

## UAVHENGIG REVISORS BERETNING FOR 2021

### Konklusjon

Vi har revidert Tverberg Holding AS sitt årsregnskap som består av:

- selskapsregnskapet, som består av balanse per 31. desember 2021, resultatregnskap og kontantstrømoppstilling for regnskapsåret avsluttet per denne datoen og noter til årsregnskapet, herunder et sammendrag av viktige regnskapsprinsipper, og
- konsernregnskapet, som består av balanse per 31. desember 2021, resultatregnskap og kontantstrømoppstilling for regnskapsåret avsluttet per denne datoen og noter til årsregnskapet, herunder et sammendrag av viktige regnskapsprinsipper.

Etter vår mening

- oppfyller årsregnskapet gjeldende lovkrav, og
- gir selskapsregnskapet et rettviseende bilde av selskapets finansielle stilling per 31. desember 2021 og av dets resultat og kontantstrømmer for regnskapsåret avsluttet per denne datoen i samsvar med regnskapslovens regler og god regnskapsskikk i Norge, og
- gir konsernregnskapet et rettviseende bilde av konsernets finansielle stilling per 31. desember 2021 og av dets resultater og kontantstrømmer for regnskapsåret avsluttet per denne datoen i samsvar med regnskapslovens regler og god regnskapsskikk i Norge.

### Grunnlag for konklusjonen

Vi har gjennomført revisjonen i samsvar med de internasjonale revisjonsstandardene International Standards on Auditing (ISA-ene). Våre oppgaver og plikter i henhold til disse standardene er beskrevet nedenfor under Revisors oppgaver og plikter ved revisjonen av årsregnskapet. Vi er uavhengige av selskapet slik det kreves i lov, forskrift og International Code of Ethics for Professional Accountants (inkludert internasjonale uavhengighetsstandarder) utstedt av the International Ethics Standards Board for Accountants (IESBA-reglene), og vi har overholdt våre øvrige etiske forpliktelser i samsvar med disse kravene. Innhentet revisjonsbevis er etter vår vurdering tilstrekkelig og hensiktsmessig som grunnlag for vår konklusjon.

### Øvrig informasjon

Styret (ledelsen) er ansvarlige årsberetningen. Vår konklusjon om årsregnskapet ovenfor dekker ikke informasjonen i årsberetningen.

I forbindelse med revisjonen av årsregnskapet er det vår oppgave å lese årsberetningen. Formålet er å vurdere hvorvidt det foreligger vesentlig inkonsistens mellom årsberetningen og årsregnskapet og den kunnskap vi har opparbeidet oss under revisjonen av årsregnskapet, eller hvorvidt informasjon i årsberetningen ellers fremstår som vesentlig feil. Vi har plikt til å rapportere dersom årsberetningen fremstår som vesentlig feil. Vi har ingenting å rapportere i så henseende.

Basert på kunnskapen vi har opparbeidet oss i revisjonen, mener vi at årsberetningen

- er konsistent med årsregnskapet og
- inneholder de opplysninger som skal gis i henhold til gjeldende lovkrav.

### Ledelsens ansvar for årsregnskapet

Ledelsen er ansvarlig for å utarbeide årsregnskapet og for at det gir et rettviseende bilde i samsvar med regnskapslovens regler og god regnskapsskikk i Norge. Ledelsen er også ansvarlig for slik intern kontroll som den finner nødvendig for å kunne utarbeide et årsregnskap som ikke inneholder vesentlig feilinformasjon, verken som følge av misligheter eller utilsiktede feil.



Ved utarbeidelsen av årsregnskapet må ledelsen ta standpunkt til selskapets evne til fortsatt drift og opplyse om forhold av betydning for fortsatt drift. Forutsetningen om fortsatt drift skal legges til grunn for årsregnskapet så lenge det ikke er sannsynlig at virksomheten vil bli avvirket.

## Revisors oppgaver og plikter ved revisjonen av årsregnskapet

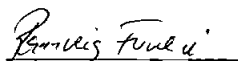
Vårt mål er å oppnå betryggende sikkerhet for at årsregnskapet som helhet ikke inneholder vesentlig feilinformasjon, verken som følge av misligheter eller utilsiktede feil, og å avgi en revisjonsberetning som inneholder vår konklusjon. Betryggende sikkerhet er en høy grad av sikkerhet, men ingen garanti for at en revisjon utført i samsvar med ISA-ene, alltid vil avdekke vesentlig feilinformasjon som eksisterer. Feilinformasjon kan oppstå som følge av misligheter eller utilsiktede feil. Feilinformasjon blir vurdert som vesentlig dersom den enkeltvis eller samlet med rimelighet kan forventes å påvirke økonomiske beslutninger som brukerne foretar basert på årsregnskapet.

Som del av en revisjon i samsvar med ISA-ene, utøver vi profesjonelt skjønn og utviser profesjonell skepsis gjennom hele revisjonen. I tillegg:

- identifiserer og vurderer vi risikoen for vesentlig feilinformasjon i årsregnskapet, enten det skyldes misligheter eller utilsiktede feil. Vi utformer og gjennomfører revisjonshandlinger for å håndtere slike risikoer, og innhenter revisjonsbevis som er tilstrekkelig og hensiktsmessig som grunnlag for vår konklusjon. Risikoen for at vesentlig feilinformasjon som følge av misligheter ikke blir avdekket, er høyere enn for feilinformasjon som skyldes utilsiktede feil, siden misligheter kan innebære samarbeid, forfalskning, bevisste utelatelser, uriktige fremstillinger eller overstyring av intern kontroll.
- opparbeider vi oss en forståelse av den interne kontroll som er relevant for revisjonen, for å utforme revisjonshandlinger som er hensiktsmessige etter omstendighetene, men ikke for å gi uttrykk for en mening om effektiviteten av selskapets interne kontroll.
- evaluerer vi om de anvendte regnskapsprinsippene er hensiktsmessige og om regnskapsestimater og tilhørende noteopplysninger utarbeidet av ledelsen er rimelige.
- konkluderer vi på hensiktsmessigheten av ledelsens bruk av fortsatt drift-forutsetningen ved avleggelsen av årsregnskapet, basert på innhentede revisjonsbevis, og hvorvidt det foreligger vesentlig usikkerhet knyttet til hendelser eller forhold som kan skape tvil av betydning om selskapets evne til fortsatt drift. Dersom vi konkluderer med at det eksisterer vesentlig usikkerhet, kreves det at vi i revisjonsberetningen henleder oppmerksomheten på tilleggsopplysningene i årsregnskapet, eller, dersom slike tilleggsopplysninger ikke er tilstrekkelige, at vi modifierer vår konklusjon om årsregnskapet og årsberetningen. Våre konklusjoner er basert på revisjonsbevis innhentet inntil datoen for revisjonsberetningen. Etterfølgende hendelser eller forhold kan imidlertid medføre at selskapet ikke fortsetter driften.
- evaluerer vi den samlede presentasjonen, strukturen og innholdet i årsregnskapet, inkludert tilleggsopplysningene, og hvorvidt årsregnskapet gir uttrykk for de underliggende transaksjonene og hendelsene på en måte som gir et rettviseende bilde.

Vi kommuniserer med styret blant annet om det planlagte omfanget av revisjonen og til hvilken tid revisjonsarbeidet skal utføres. Vi utveksler også informasjon om forhold av betydning som vi har avdekket i løpet av revisjonen, herunder om eventuelle svakheter av betydning i den interne kontrollen.

**Bergen, 29.juni 2022**  
Fakta Revisjon AS

  
Rannveig Furelid  
statsautorisert revisor

