



## ÅRSREGNSKAPET FOR REGNSKAPSÅRET 2022 - GENERELL INFORMASJON

### Enheten

Organisasjonsnummer: 851 970 452  
Organisasjonsform: Samvirkeforetak  
Foretaksnavn: MYSEN KORNSILO OG MØLLE SA  
Forretningsadresse: Folkenborgveien 8  
1850 MYSEN

### Regnskapsår

Årsregnskapets periode: 01.01.2022 - 31.12.2022

### Konsern

Morselskap i konsern: Nei

### Regnskapsregler

Regler for små foretak benyttet: Nei  
Benyttet ved utarbeidelsen av årsregnskapet til selskapet: Regnskapslovens alminnelige regler

### Årsregnskapet fastsatt av kompetent organ

Bekreftet av representant for selskapet: Ebbe Maurtvedt  
Dato for fastsettelse av årsregnskapet: 23.03.2023

### Grunnlag for avgivelse

År 2022: Årsregnskapet er elektronisk innlevert  
År 2021: Tall er hentet fra elektronisk innlevert årsregnskap fra 2022

*Det er ikke krav til at årsregnskapet m.v. som sendes til Regnskapsregisteret er undertegnet. Kontrollen på at dette er utført ligger hos revisor/enhetens øverste organ. Sikkerheten ivaretas ved at innsender har rolle/rettighet for innsending av årsregnskapet via Altinn, og ved at det bekreftes at årsregnskapet er fastsatt av kompetent organ.*

Brønnøysundregistrene, 16.06.2024



## Resultatregnskap

Beløp i: NOK	Note	2022	2021
<b>RESULTATREGNSKAP</b>			
<b>Inntekter</b>			
Salgsinntekt		184 530 101	162 403 416
Annen driftsinntekt		1 596 007	2 217 438
<b>Sum inntekter</b>		<b>186 126 108</b>	<b>164 620 854</b>
<b>Kostnader</b>			
Varekostnad		157 158 130	140 622 424
Lønnskostnad	1, 2, 3, 4, 5	11 671 357	10 935 824
Avskrivning på driftsmidler og immaterielle eiendeler	6	4 148 451	3 702 705
Annen driftskostnad	7	8 165 051	7 853 141
<b>Sum kostnader</b>		<b>181 142 989</b>	<b>163 114 094</b>
<b>Driftsresultat</b>		<b>4 983 119</b>	<b>1 506 760</b>
<b>Finansinntekter og finanskostnader</b>			
Annen renteinntekt		123 309	85 646
Annen finansinntekt		38 860	57 509
<b>Sum finansinntekter</b>		<b>162 169</b>	<b>143 155</b>
Annen rentekostnad		1 967 815	1 175 962
Annen finanskostnad		28 775	22 101
<b>Sum finanskostnader</b>		<b>1 996 590</b>	<b>1 198 063</b>
<b>Netto finans</b>		<b>-1 834 421</b>	<b>-1 054 907</b>
<b>Ordinært resultat før skattekostnad</b>		<b>3 148 698</b>	<b>451 853</b>
Skattekostnad	8	309 887	137 300
<b>Ordinært resultat etter skattekostnad</b>		<b>2 838 811</b>	<b>314 552</b>
<b>Årsresultat</b>		<b>2 838 811</b>	<b>314 553</b>
<b>Overføringer og disponeringer</b>			
Ordinært utbytte		2 152 801	
Annen egenkapital		686 010	314 553



## Resultatregnskap

<b>Beløp i: NOK</b>	<b>Note</b>	<b>2022</b>	<b>2021</b>
Sum overføringer og disponeringer		2 838 811	314 553



## Balanse

Beløp i: NOK	Note	2022	2021
<b>BALANSE - EIENDELER</b>			
<b>Anleggsmidler</b>			
<b>Immaterielle eiendeler</b>			
Utsatt skattefordel	9	204 386	
<b>Sum immaterielle eiendeler</b>		<b>204 386</b>	
<b>Varige driftsmidler</b>			
Tomter, bygninger og annen fast eiendom	6, 10	7 071 917	7 339 217
Maskiner og anlegg	6, 10	16 229 700	18 540 300
Driftsløsøre, inventar, verktøy, kontormaskiner, ol.	6, 10	1 666 000	2 537 900
<b>Sum varige driftsmidler</b>		<b>24 967 617</b>	<b>28 417 417</b>
<b>Finansielle anleggsmidler</b>			
Investeringer i aksjer og andeler		844 098	844 098
Overfinansiering av pensjonsforpliktelser	4, 11, 12	1 030 954	1 190 913
<b>Sum finansielle anleggsmidler</b>		<b>1 875 052</b>	<b>2 035 011</b>
<b>Sum anleggsmidler</b>		<b>27 047 055</b>	<b>30 452 428</b>
<b>Omløpsmidler</b>			
<b>Varer</b>			
Varer	10, 13, 14	42 058 049	34 083 293
<b>Sum varer</b>		<b>42 058 049</b>	<b>34 083 293</b>
<b>Fordringer</b>			
Kundefordringer	10, 15	12 695 668	10 097 598
Andre fordringer	12	1 224 877	1 474 599
<b>Sum fordringer</b>		<b>13 920 545</b>	<b>11 572 197</b>
<b>Bankinnskudd, kontanter og lignende</b>			
Bankinnskudd, kontanter og lignende	16	442 503	361 021
<b>Sum bankinnskudd, kontanter og lignende</b>		<b>442 503</b>	<b>361 021</b>
<b>Sum omløpsmidler</b>		<b>56 421 097</b>	<b>46 016 511</b>



## Balanse

Beløp i: NOK	Note	2022	2021
<b>SUM EIENDELER</b>		<b>83 468 152</b>	<b>76 468 939</b>
<b>BALANSE - EGENKAPITAL OG GJELD</b>			
<b>Egenkapital</b>			
<b>Innskutt egenkapital</b>			
Andelskapital	17	154 500	151 500
Annen innskutt egenkapital	17	1 295 576	1 295 576
<b>Sum innskutt egenkapital</b>		<b>1 450 076</b>	<b>1 447 076</b>
<b>Opptjent egenkapital</b>			
Annen egenkapital	17	27 058 287	26 372 277
<b>Sum opptjent egenkapital</b>		<b>27 058 287</b>	<b>26 372 277</b>
<b>Sum egenkapital</b>	17	<b>28 508 363</b>	<b>27 819 353</b>
<b>Gjeld</b>			
<b>Langsiktig gjeld</b>			
Utsatt skatt	9		37 013
<b>Sum avsetninger for forpliktelser</b>			<b>37 013</b>
<b>Annen langsiktig gjeld</b>			
Gjeld til kredittinstitusjoner	10, 14	11 555 555	12 422 222
<b>Sum annen langsiktig gjeld</b>		<b>11 555 555</b>	<b>12 422 222</b>
<b>Sum langsiktig gjeld</b>		<b>11 555 555</b>	<b>12 459 235</b>
<b>Kortsiktig gjeld</b>			
Gjeld til kredittinstitusjoner	10	30 695 538	27 118 061
Leverandørgjeld		6 557 569	5 626 790
Betalbar skatt	8	551 286	249 019
Skyldige offentlige avgifter		2 042 071	1 789 425
Utbytte		2 152 801	
Annen kortsiktig gjeld		1 404 969	1 407 056
<b>Sum kortsiktig gjeld</b>		<b>43 404 234</b>	<b>36 190 351</b>
<b>Sum gjeld</b>		<b>54 959 789</b>	<b>48 649 586</b>



## Balanse

<b>Beløp i: NOK</b>	<b>Note</b>	<b>2022</b>	<b>2021</b>
<b>SUM EGENKAPITAL OG GJELD</b>		<b>83 468 152</b>	<b>76 468 939</b>



# Årsmelding 2022





## Resultatregnskap for 2022 MYSEN KORNSILO OG MØLLE SA

	Note	2022	2021
Salgsinntekt		184 530 101	162 403 416
Annen driftsinntekt		1 596 007	2 217 438
<b>Sum driftsinntekter</b>		<b>186 126 108</b>	<b>164 620 854</b>
Varekostnad		(157 158 130)	(140 622 424)
Lønnskostnad	1, 2, 3, 4, 5	(11 671 357)	(10 935 824)
Avskrivning på driftsmidler og immaterielle eiendeler	6	(4 148 451)	(3 702 705)
Annen driftskostnad	7	(8 165 051)	(7 853 141)
<b>Sum driftskostnader</b>		<b>(181 142 989)</b>	<b>(163 114 094)</b>
<b>Driftsresultat</b>		<b>4 983 119</b>	<b>1 506 760</b>
Annen renteinntekt		123 309	85 646
Annen finansinntekt		38 860	57 509
<b>Sum finansinntekter</b>		<b>162 169</b>	<b>143 155</b>
Annen rentekostnad		(1 967 815)	(1 175 962)
Annen finanskostnad		(28 775)	(22 101)
<b>Sum finanskostnader</b>		<b>(1 996 590)</b>	<b>(1 198 063)</b>
<b>Netto finans</b>		<b>(1 834 421)</b>	<b>(1 054 907)</b>
<b>Resultat før skattekostnad</b>		<b>3 148 698</b>	<b>451 853</b>
Skattekostnad	8	(309 887)	(137 300)
<b>Årsresultat</b>		<b>2 838 811</b>	<b>314 553</b>
Overføringer			
Medlemsbonus samhandel		2 152 801	0
Annen egenkapital		686 010	314 553
<b>Sum</b>		<b>2 838 811</b>	<b>314 553</b>



## Balanse pr. 31. desember 2022 MYSEN KORNSILO OG MØLLE SA

	Note	2022	2021
<b>EIENDELER</b>			
<b>Anleggsmidler</b>			
<b>Immaterielle eiendeler</b>			
Utsatt skattefordel	9	<u>204 386</u>	<u>0</u>
Sum immaterielle eiendeler		<u>204 386</u>	<u>0</u>
<b>Varige driftsmidler</b>			
Tomter, bygninger og annen fast eiendom	6, 10	7 071 917	7 339 217
Maskiner og anlegg	6, 10	16 229 700	18 540 300
Driftsløsøre, inventar, verktøy, kontormaskiner, ol.	6, 10	<u>1 666 000</u>	<u>2 537 900</u>
Sum varige driftsmidler		<u>24 967 617</u>	<u>28 417 417</u>
<b>Finansielle anleggsmidler</b>			
Investeringer i aksjer og andeler		844 098	844 098
Overfinansiering av pensjonsforpliktelser	4, 11, 12	<u>1 030 954</u>	<u>1 190 913</u>
Sum finansielle anleggsmidler		<u>1 875 052</u>	<u>2 035 011</u>
Sum anleggsmidler		<u>27 047 055</u>	<u>30 452 428</u>
<b>Omløpsmidler</b>			
Varer	10, 13, 14	<u>42 058 049</u>	<u>34 083 293</u>
Sum varer		<u>42 058 049</u>	<u>34 083 293</u>
<b>Fordringer</b>			
Kundefordringer	10, 15	12 695 668	10 097 598
Andre fordringer	12	<u>1 224 877</u>	<u>1 474 599</u>
Sum fordringer		<u>13 920 545</u>	<u>11 572 197</u>
Bankinnskudd, kontanter og lignende	16	<u>442 503</u>	<u>361 021</u>
Sum bankinnskudd, kontanter og lignende		<u>442 503</u>	<u>361 021</u>
Sum omløpsmidler		<u>56 421 097</u>	<u>46 016 511</u>
Sum eiendeler		<u>83 468 152</u>	<u>76 468 939</u>



## Balanse pr. 31. desember 2022 MYSEN KORNSILO OG MØLLE SA

	Note	2022	2021
<b>EGENKAPITAL OG GJELD</b>			
Egenkapital			
Innskutt egenkapital			
Andelskapital	17	154 500	151 500
Annen innskutt egenkapital	17	1 295 576	1 295 576
Sum innskutt egenkapital		<u>1 450 076</u>	<u>1 447 076</u>
Opptjent egenkapital			
Annen egenkapital	17	27 058 287	26 372 277
Sum opptjent egenkapital		<u>27 058 287</u>	<u>26 372 277</u>
Sum egenkapital	17	<u>28 508 363</u>	<u>27 819 353</u>
Gjeld			
Avsetning for forpliktelser			
Utsatt skatt	9	0	37 013
Sum avsetning for forpliktelser		<u>0</u>	<u>37 013</u>
Annen langsiktig gjeld			
Gjeld til kredittinstitusjoner	10, 14	11 555 555	12 422 222
Sum annen langsiktig gjeld		<u>11 555 555</u>	<u>12 422 222</u>
Sum langsiktig gjeld		<u>11 555 555</u>	<u>12 459 235</u>
Kortsiktig gjeld			
Gjeld til kredittinstitusjoner	10	30 695 538	27 118 061
Leverandørgjeld		6 557 569	5 626 790
Betalbar skatt	8	551 286	249 019
Skyldige offentlige avgifter		2 042 071	1 789 425
Utbytte		2 152 801	0
Annen kortsiktig gjeld		1 404 969	1 407 056
Sum kortsiktig gjeld		<u>43 404 234</u>	<u>36 190 351</u>
Sum gjeld		<u>54 959 789</u>	<u>48 649 586</u>
Sum egenkapital og gjeld		<u>83 468 152</u>	<u>76 468 939</u>

MYSEN, 08.03.2023

Ebbe Maurtvedt  
Styrets leder

Dagfinn Mysen  
Nestleder

Hans Magne Høitomt  
Styremedlem

Ivar Frithjof Mustorp  
Styremedlem

Nils Petter Solberg  
Styremedlem

Helge Bække  
Daglig leder



## Noter 2022

### MYSEN KORNSILO OG MØLLE SA

Årsregnskapet er satt opp i samsvar med regnskapsloven og god regnskapsskikk.

#### Salgsinntekter

Inntektsføring ved salg av varer skjer på leveringstidspunktet. Tjenester inntektsføres etter hvert som de leveres.

#### Klassifisering og vurdering av balanseposter

Omløpsmidler og kortsiktig gjeld omfatter poster som knytter seg til varekretsløpet. For andre poster enn kundefordringer omfattes poster som forfaller til betaling innen ett år etter transaksjonsdagen. Anleggsmidler er eiendeler bestemt til varig eie og bruk. Langsiktig gjeld er gjeld som forfaller senere enn ett år etter transaksjonsdagen.

Omløpsmidler vurderes til laveste av anskaffelseskost og virkelig verdi. Kortsiktig gjeld balanseføres til nominelt beløp på etableringstidspunktet.

Anleggsmidler vurderes til anskaffelseskost. Varige anleggsmidler avskrives etter en fornuftig avskrivningsplan. Anleggsmidlene nedskrives til virkelig verdi ved verdifall som ikke forventes å være forbigående. Langsiktig gjeld med unntak av andre avsetninger balanseføres til nominelt beløp på etableringstidspunktet.

#### Fordringer

Kundefordringer og andre fordringer er oppført i balansen til pålydende etter fradrag for avsetning til forventet tap. Avsetning til tap gjøres på grunnlag av individuelle vurderinger av de enkelte fordringene. I tillegg gjøres det for øvrige kundefordringer en uspesifisert avsetning for å dekke antatt tap.

#### Varebeholdninger

Lager av innkjøpte varer er verdsatt til laveste av anskaffelseskost etter FIFO- prinsippet og virkelig verdi. Egentilvirkede ferdigvarer og varer under tilvirkning er vurdert til anskaffelseskost. Det foretas nedskrivning for påregnelig ukurans.

#### Varige driftsmidler

Varige driftsmidler balanseføres og avskrives over driftsmidlenes levetid dersom de har antatt levetid over 3 år og har en kostpris som overstiger kr 15.000. Direkte vedlikehold av driftsmidler kostnadsføres løpende under driftskostnader, mens påkostninger eller forbedringer tillegges driftsmidlets kostpris og avskrives i takt med driftsmidlet.

#### Forøvrig er følgende regnskapsprinsipper anvendt:

FIFO-metoden for tilordning av anskaffelseskost for ombyttbare finansielle eiendeler, leieavtaler er ikke balanseført. Egne utgifter til forskning og utvikling og til utvikling av rettigheter er kostnadsført.

#### Skatt

Skattekostnaden i resultatregnskapet omfatter både periodens betalbare skatt og endring i utsatt skatt. Utsatt skatt er beregnet med 22 % på grunnlag av de midlertidige forskjeller som eksisterer mellom regnskapsmessige og skattemessige verdier, samt skattemessig underskudd til fremføring ved utgangen av regnskapsåret. Skatteøkende og skattereduserende midlertidige forskjeller som reverserer eller kan reversere i samme periode er fastsatt og skattevirkningen er beregnet på nettogrunnlaget.

Selskapet har ikke endret regnskapsprinsipp fra 2021 til 2022.



## Note 1 - Lønnskostnader etc

	2022	2021
Lønn	9 427 440	8 794 563
Arbeidsgiveravgift	1 346 452	1 282 162
Pensjonskostnader	696 222	660 082
Andre ytelser / Refusjoner	201 243	199 016
Sum	11 671 357	10 935 823

## Note 2 - Obligatorisk tjenestepensjon

Virksomheten er pliktig til å ha tjenestepensjonsordning etter lov om obligatorisk tjenestepensjon. Gjeldende pensjonsordning oppfyller kravene etter loven.

## Note 3 - Ytelser til ledende personer

	Lønn	Pensjonsforpliktelse	Annen godtgjørelse
Ytelser til daglig leder	1 154 006	0	12 275

Ledende person	Lønn	Pensjonsforpliktelse	Annen godtgjørelse
Styrets leder	75 000		121
Øvrige styremedlemmer	79 000		1 052
Total ytelse til andre ledende personer	154 000	0	1 173

## Note 4 - Pensjonskostnader, midler og forpliktelser

	2022	2021
	Beløp i hele NOK	Beløp i hele NOK
Forpliktelse ved periodens slutt	5 413 630	5 159 024
Midler ved periodens slutt	5 561 157	5 549 261
Arbeidsgiveravgift	20 801	55 023
Nettoforpliktelse inkl arb.giveravgift	168 329	445 260
Ikke resultatført aktuarielt tap (gevinst) inkl arb.giveravgift	862 625	745 653
Balanseførte midler/(forpliktelser) inkl. AGA	1 030 954	1 190 913
Årets netto pensjonskostnad til resultatføring	275 580	373 456
Premieinnbetaling ekskl. arb.giveravgift i perioden	101 333	160 530
<b>Beregningsforutsetninger</b>	31.12.2022	31.12.2021
Diskonteringsrente	Balanse	Balanse
Forventet avkastning på pensjonsmidler	3,00 %	1,90 %
Årlig forventet lønnsvekst	4,70 %	3,10 %
Årlig forventet lønnsvekst	3,50 %	2,75 %
Årlig forventet G- regulering	3,25 %	2,50 %
Årlig forventet regulering av pensjoner under utbetaling	1,50 %	0,00 %
Amortiseringsfaktor (Forventet gjenstående tjenestetid)	1,00	1,00
Ønsket størrelse på korridor	10 %	10 %
Gjennomsnittlig arbeidsgiveravgiftsats	14,1 %	14,1 %

Selskapets ytelsbaserte pensjonavtale inkluderer pr. 31.12.22 - 1 ansatt og 9 pensjonister, deriblant tidligere daglig leder. De øvrige ansatte er innkludert i en innskuddsbasert tjenestepensjon.



## Note 5 - Antall årsverk

Selskapet har hatt 14 årsverk sysselsatt i regnskapsåret.

## Note 6 - Spesifikasjon av varige driftsmidler

	Tomter	Bygninger og annen fast eiendom	Maskiner og anlegg	Driftsløse, inventar o.l	Sum
Anskaffelseskost 01.01.2022	2 276 017	24 262 774	32 806 029	25 356 675	84 701 495
Tilgang i året	0	0	516 402	182 249	698 651
Avgang i året	0	0	0	0	0
Anskaffelseskost 31.12.2022	2 276 017	24 262 774	33 322 431	25 538 924	85 400 146
Akk. av- og nedskr. 01.01.2022	(70 000)	(19 129 574)	(14 265 729)	(22 818 775)	(56 284 078)
Akkumulerte avskr. 31.12.2022	(70 000)	(19 396 874)	(17 092 731)	(23 872 924)	(60 432 529)
Balanseført verdi pr. 31.12.2022	2 206 017	4 865 900	16 229 700	1 666 000	24 967 617
Årets avskrivninger		(267 300)	(2 827 002)	(1 054 149)	(4 148 451)
Økonomisk levetid		0 - 50 år	5 - 10 år	3 - 15 år	
Avskrivningsplan: Lineær		0 - 10 %	10 - 20 %	6,67 - 33,33 %	

## Note 7 - Revisjon

	2022	2021
Revisjon	108 000	85 000
Andre tjenester	40 000	37 000
Sum godtgjørelse til revisor	148 000	122 000

## Note 8 - Skatt

	2022	2021
Ordinært resultat før skattekostnad	3 148 698	451 853
+/- Permanente forskjeller	(2 185 848)	(49 599)
+/- Årets endring i midlertidige forskjeller	1 097 268	507 811
Årets skattegrunnlag	2 060 119	910 065
Betalbar inntektsskatt for selskapet basert på 22%	453 226	200 214
Formueskatt samvirkeforetak	98 060	48 805
Sum	551 286	249 019
+/- Endring i utsatt skatt	(241 399)	(111 719)
Skattekostnad i resultatregnskapet	309 887	137 300
Betalbar skatt i skattekostnad	551 286	249 019
Betalbar skatt i balansen	551 286	249 019



## Note 9 - Midl. forskjeller - Utsatt skatt/skattefordel

Utsatt skatt/utsatt skattefordel i balansen avsettes på grunnlag av forskjeller mellom regnskapsmessige og skattemessige verdier i henhold til norsk regnskapsstandard for skatt. Midlertidige skatteøkende og skattereduserende forskjeller som kan utlignes er nettoført.

Midlertidige forskjeller knyttet til:	01.01.2022	31.12.2022	Endring
Anleggsmidler	383 901	(877 026)	1 260 927
Omløpsmidler	(215 659)	(52 000)	(163 659)
Sum midlertidige forskjeller	168 242	(929 026)	1 097 268
Utsatt skattefordel 31.12.22. basert på 22%	37 013	(204 386)	241 399

## Note 10 - Gjeld til kredittinstitusjoner, pantstillelser og garantier

Spesifikasjon	2022	2021
Serielån	11 555 555	12 422 222
Kassakreditt	30 695 578	27 118 061
Sum	42 251 133	39 540 283

Balanseført verdi av eiendeler pantsatt for egen gjeld	79 721 333	72 598 307
Sum	79 721 333	72 598 307

Selskapet har et garantiansvar i forbindelse med driftskredittordning for landbruket. Utnyttelsen av kreditten pr. 31.12.2022 gir et garantiansvar på kr. 3 065 430,-  
Samlet garantiansvar ut fra bevilget beløp utgjør kr. 6 384 923,-

## Note 11 - Fordringer

Fordringer som forfaller senere enn ett år etter regnskapsårets slutt 1 030 954

## Note 12 - Lån og sikkerhetsstillelse til ledende personer

Selskapet har ikke gitt lån eller sikkerhetsstillelse til ledende personer, aksjeeiere med videre.

## Note 13 - Varer

	2022	2021
Lager av råvarer	6 086 457	3 883 835
Lager av egentilvirkede ferdigvarer	1 485 826	1 433 065
Lager av innkjøpte varer	34 485 765	28 766 393
Sum	42 058 049	34 083 293

## Note 14 - Langsiktig gjeld

	Beløp
Del av gjeld som forfaller til betaling mer enn fem år etter regnskapsårets slutt	7 222 221
Gjeld som er sikret ved pant eller lignende sikkerhet i eiendeler	11 555 555
Balanseført verdi av de pantsatte eiendeler	42 058 049

## Note 15 - Kundefordringer

Kundefordringer er vurdert til pålydende, nedskrevet med forventet tap på fordringer. Det er ikke tapsført kundefordringer i løpet av 2022.

	2022	2021
Kundefordringer til pålydende	12 747 668	10 317 598
Avsatt til dekning av usikre fordringer	(52 000)	(220 000)
Netto oppførte kundefordringer	12 695 668	10 097 598




## Note 16 - Bankinnskudd

I posten for bankinnskudd inngår egen konto for bundne skattetrekksmidler med kr 432 598. Skyldig skattetrekk er kr 432 598.

## Note 17 - Egenkapital

	Andelskapital	Felleseid andelskapital	Annen EK	Sum
Egenkapital 01.01.2022	151 500	1 295 576	26 372 277	27 819 353
Økning andeler	3 000			3 000
Årets resultat			2 838 811	2 838 811
Avsatt utbytte /samhandelbonus			2 152 801	2 152 801
Egenkapital 31.12.2022	151 500	1 295 576	27 058 287	28 508 363






## Kontantstrømoppstilling MYSEN KORNSILO OG MØLLE SA

	Note	2022	2021
Likvider tilført/brukt på virksomheten:			
Årsresultat		2 838 811	314 553
+ Ordinære avskrivninger		4 148 451	3 702 705
+/- Endring i utsatt skatt		(241 399)	(111 719)
Tilført fra årets virksomhet		6 745 863	3 905 539
+/- Endr. i lager, debitorer og kreditorer		(9 642 047)	1 086 827
+/- Endr. i andre tidsavgrensingsposter		804 635	(1 549 959)
A = Netto likviditetsendr. fra virksomhet		(2 091 548)	3 442 407
Likvider tilført/brukt på investeringer:			
- Investeringer i varige driftsmidler		(698 651)	(6 788 963)
+/- Endring andre investeringer		159 959	7 331
B = Netto likviditetsendr. fra investering		(538 692)	(6 781 632)
Likvider tilført/brukt på finansiering:			
+ Opptak av ny gjeld (korts. og langs.)		4 861 524	2 949 945
+ Innbetaling av egenkapital		3 000	7 000
- Utbytte		(2 152 801)	0
C = Netto likviditetsendr. fra finansiering		2 711 723	2 956 945
+ Likviditetsbeholdning 1.1.		361 021	728 397
A+B+C Netto endr. i likvider gjennom året		81 482	(382 280)
= Likviditetsbeholdning 31.12.		442 504	346 117



Bilde tatt på silotopp

# Årsberetning 2022



## Innledning

MKM er en lokal samvirkebedrift med eierskap i Norgesførkjeden. Vi har som formål å ivareta medlemmenes interesser ved mottak, foredling, salg av korn og oljefrø, produksjon og salg av kraftfôr, rensing og beising av såkorn, samt omsetning av driftsmidler til landbruket. Virksomheten drives på anleggene som ligger ved Mysen sentrum og på Lekum mølle i Eidsberg. MKM eies av 310 andelshavere og ledes av et styre på 5 medlemmer.

## Styrets arbeid

Styret har hatt 5 styremøter, og behandlet 23 nummererte saker. På styremøtene har styret blitt forelagt oppdaterte driftsrapporter, løpende regnskapsrapporter og rapporter over utestående fordringer. Det har igjennom hele året blitt jobbet med kjedesamarbeidet med Strand Unikorn/Norgesfôr. Det ble avholdt ordinært årsmøte på Bamsrudlåven 29. mars 2022, hvor det møtte 36 medlemmer med stemmerett.

## Representasjon

Styreleder og daglig leder har deltatt på møter med leverandører, samt diverse møter og Generalforsamling i Norgesfôr AS. Noen av disse møtene har foregått på teams grunnet Covid-19.

## Samarbeidspartnere

Strand Unikorn as kjøper overskuddskornet av oss og vi kjøper diverse råvarer til kraftfôrproduksjon av dem, videre forhandler vi såvarer fra dem. Vi har utført sekretærtjenester for Norsk Matraps SA. For de kjøper vi inn, renser og lagrer oljefrø, som kaldpresses til Odelia matolje på Askim Frukt og Bærpresseri as.



### Energi

*MKM har brukt 63.452 liter fyringsolje til korntørkene på Mysen, og 76.289 liter på dampkjelen til kraftforproduksjon. Det totale strømforbruket på Mysen var 1.250.189 kwh. På Lekum var forbruket på 165.837 kwh.*



## Arbeidsmiljø og HMS

Det er 14 heltidsansatte, av disse er det en kvinne, og 2 deltidsansatte. Vi har en innarbeidet policy som tar sikte på at det ikke forekommer forskjellsbehandling grunnet kjønn. Det er registrert et sykefravær på 2,19 %, men det har ikke forekommet skader eller ulykker i 2022. Vi samarbeider med Avonova helse. Vi har hatt fortløpende gjennomgang på alt av førstehjelpstutstyr der gammelt blir byttet ut med nytt, der det er mangler. Vi har gjennomført brannøvelse. Noen av våre ansatte har deltatt på Sikkerhetskurs for elektrisitet. Enkelte ansatte har deltatt på møter, seminarer og konferanser innenfor sine respektive fagområder, men færre enn vanlig grunnet smittesituasjonen, og flesteparten av disse foregikk på Teams. Virksomheten forurensar det ytre miljøet med støv og støy i begrenset omfang.

## Investeringer og Vedlikehold

Det er utført periodisk kjøretøykontroll og service på Mercedes kraftförbil, samt årskontroll på alle 4 truckene. Schindler har utført service på heisen og Vision har utført årskontroll og service på brannalarmsystemet. Vi har en serviceavtale på kompressoren og tørke. På kompressoren har vi foretatt en hovedservice, med bytte av motor og kompressorenhet, slik at den er å se på som nesten ny igjen. Vi har som ett strømbesparende tiltak byttet ut alle utelamper og belysning inne på lageret til LED lamper. Vi har også tatt en gjennomgang av alle varmekabler.

Bilde fra konstruksjonen av mikrodosering



Bilde fra konstruksjonen av mikrodosering

Vi har oppgradert IT systemene lokalt på mølla. Da sikrer vi stabil drift og minst mulig nedetid for alle avdelinger her på mølla.

Momarken varmpumper har utført service på alle våre varmpumper, og vi har inngått årlig serviceavtale. Service på sentralstøvsugeranlegget er utført, samt årlig kontroll av røykluker og takvinduer. Kontroll av løfteutstyr. I mølla er det utført vanlig service på anlegget, der sjekklister blir gjennomgått og arkivert elektronisk i vårt kvalitetssystem. Det er gjennomført termofotografering og el-kontroll på begge anleggene.



## Fremtidsutsikter

Konkurransen i markedet for våre produkter er hard, og våre marginer er små, derfor er det viktig at medlemmene bruker anlegget sitt til sine innkjøp og kornlevering. All samhandel blir årlig registrert på kundene og leverandørene. Sammen med våre samarbeidspartnere har vi vært konkurransedyktige på de produkter vi tilbyr våre medlemmer og kunder. I regnskapet er det lagt forutsetninger for fortsatt drift. Selskapet har for tiden ingen forsknings- og utviklingsaktiviteter.


## Rabatter og bonuser

Det er utbetalt til sammen kr. 4.598.862,- i rabatter og bonuser.

Dette fordeler seg på kvantumsbonus kraftfôr	kr. 1.295.434,-
Etableringsbonus til unge bønder	kr. 47.467,-
Bonus på plantevern	kr. 355.127,-
Kvantumsbonus korn	kr. 748.033,-
Samhandelsbonus på	kr. 2.152.801,-

## Leietagere

Vi leier ut antenneplass til Telenor, Telia Norge (NetCom), Østfold Taxi, Bredband.no, Ice Norge og Nødnett (DNK). LO-bygget leies ut til SUN2SØR og Banemesterboligen leies også ut.



## Kreditrisiko

Selskapet har hatt minimalt med tap i forhold til at selskapet selger på kredit. Styret mener at selskapet har god kontroll og en bevist holdning til den kreditrisiko som selskapet tar med gode rutiner for innkreving.

## Økonomi

Omsetningen er ca kr 186 mill.

Utestående fordringer var ca kr 13,9 mill.

Vi har betalt ca kr 1.963.000 i renter.

Styret mener at likviditeten i selskapet er god og at finansieringen er fornuftig.

Årets overskudd på kr 2.838.811 foreslår styret å disponere slik:

## Overføringer

	2021	2022
Avsatt til annen egenkapital	314.553	686.010
Avsatt til bonus til medlemmer	0	2.152.801
Sum overføringer	314.553	2.838.811



## Nøkkeltall

	2018	2019	2020	2021	2022
Soliditet	40,95	37,40	36,65	36,39	34,15
Likviditet	1,02	0,95	1,01	1,27	1,30
Driftsmargin	4,31	1,80	4,35	1,00	2,76

Soliditet = Egenkapital : totalkapital x 100(%)

Likviditet = Omløpsmidler : kortsiktig gjeld

Driftsmargin = (Driftsresultat + finansinntekter) : Omsetning x 100(%)



## Avslutning

Styret takker kunder, øvrige tillitsvalgte, og andre forbindelser for samarbeidet i året som har gått. Vi vil til slutt gi honnør til våre ansatte for godt utført arbeid.



**Arne Maurtvedt**  
leder



**Arne Myren**  
leder



**Hans M. Høitomt**  
medlem



**Arne F. Mustorp**  
medlem



**Arne Petter Solberg**  
medlem

”

Styret har igangsatt en utarbeidelse og implementering av rutiner, prosedyrer og rammeverk tilhørende åpenhetsloven som trådte i kraft 1. juli 2022. Redegjørelsen som fremkommer av dette arbeidet, blir publisert på våre nettsider og utleveres på forespørsel.



## CENTER REVISJON

Center Revisjon AS  
Tuneveien 97  
1712 Grålum  
Telefon: 69 10 44 30  
Orgnr: 916788517 MVA  
Bankkonto: 6129.06.78845  
centerrevisjon.no  
Medlem - Den Norske Revisorforening

Til Årsmøte i

**Mysen Kornsilø Og Mølle SA**  
**Orgnr. 851970452**

### UAVHENGIG REVISORS BERETNING

#### Konklusjon

Vi har revidert årsregnskapet til Mysen Kornsilø Og Mølle SA som viser et overskudd på kr. 2 838 811,-, og som består av balanse per 31. desember 2022 og resultatregnskap og kontantstrømoppstilling for det avsluttede regnskapsåret, og noter til årsregnskapet, herunder et sammendrag av viktige regnskapsprinsipper.

Etter vår mening

- oppfyller årsregnskapet gjeldende lovkrav, og
- gir årsregnskapet et rettvise bilde av selskapets finansielle stilling pr 31. desember 2022 og av dets resultat og kontantstrømmer for regnskapsåret avsluttet per denne datoen i samsvar med regnskapslovens regler og god regnskapsskikk i Norge.

#### Grunnlag for konklusjonen

Vi har gjennomført revisjonen i samsvar med de internasjonale revisjonsstandardene International Standards on Auditing (ISA-ene). Våre oppgaver og plikter i henhold til disse standardene er beskrevet i avsnittet om «revisors oppgaver og plikter ved revisjon av årsregnskapet». Vi er uavhengige av selskapet slik det kreves i lov, forskrift og International Code of Ethics for Professional Accountants (inkludert internasjonale uavhengighetsstandarder) utstedt av the International Ethics Standards Board for Accountants (IESBA-reglene), og vi har overholdt våre øvrige etiske forpliktelser i samsvar med disse kravene. Innhentet revisjonsbevis er etter vår vurdering tilstrekkelig og hensiktsmessig som grunnlag for vår konklusjon.

#### Øvrig informasjon

Styret og daglig leder er ansvarlige for informasjonen i årsberetningen og annen øvrig informasjon som er publisert sammen med årsregnskapet. Vår konklusjon om årsregnskapet ovenfor dekker ikke informasjonen i årsberetningen eller annen øvrig informasjon.

I forbindelse med revisjonen av årsregnskapet er det vår oppgave å lese årsberetningen og annen øvrig informasjon. Formålet er å vurdere hvorvidt det foreligger vesentlige inkonsistens mellom årsberetningen og annen øvrig informasjon, og årsregnskapet og den kunnskap vi har opparbeidet oss under revisjonen av årsregnskapet, eller hvorvidt informasjon i årsberetningen og annen øvrig informasjon fremstår som vesentlig feil. Vi har plikt til å rapportere dersom årsberetningen eller annen øvrig informasjon fremstår som vesentlig feil.



Vi har ingenting å rapportere i så henseende.

#### **Ledelsens ansvar for årsregnskapet**

Ledelsen er ansvarlig for å utarbeide årsregnskapet og for at det gir et rettviseende bilde i samsvar med regnskapslovens regler og god regnskapsskikk i Norge. Ledelsen er også ansvarlig for slik intern kontroll som den finner nødvendig for å kunne utarbeide et årsregnskap som ikke inneholder vesentlig feilinformasjon, verken som følge av misligheter eller utilsiktede feil.

Ved utarbeidelsen av årsregnskapet må ledelsen ta standpunkt til selskapets evne til fortsatt drift og opplyse om forhold av betydning om fortsatt drift. Forutsetningen om fortsatt drift skal legges til grunn for årsregnskapet så lenge det ikke er sannsynlig at virksomheten vil bli avvirket.


#### **Revisors oppgaver og plikter ved revisjon av årsregnskapet**

Vårt mål er å oppnå betryggende sikkerhet for at årsregnskapet som helhet ikke inneholder vesentlig feilinformasjon, verken som følge av misligheter eller utilsiktede feil, og å avgi en revisjonsberetning som inneholder vår konklusjon. Betryggende sikkerhet er en høy grad av sikkerhet, men ingen garanti for at en revisjon utført i samsvar med ISA-ene, alltid vil avdekke vesentlig feilinformasjon som eksisterer. Feilinformasjon kan oppstå som følge av misligheter eller utilsiktede feil. Feilinformasjon blir vurdert som vesentlig dersom den enkeltvis eller samlet med rimelighet kan forventes å påvirke økonomiske beslutninger som brukerne foretar basert på årsregnskapet.

For videre beskrivelse av revisors oppgaver og plikter vises det til <https://revisorforeningen.no/revisjonsberetninger>.

Sarpsborg 8. mars 2023

**Center Revisjon AS**



Jon R. Andersen

Statsautorisert revisor