



ÅRSREGNSKAPET FOR REGNSKAPSÅRET 2023 - GENERELL INFORMASJON

Enheten

Organisasjonsnummer: 918 474 854
Organisasjonsform: Aksjeselskap
Foretaksnavn: ECO TRAWL HOLDING AS
Forretningsadresse: Tjuvhelleren 48E
4628 KRISTIANSAND S

Regnskapsår

Årsregnskapets periode: 01.01.2023 - 31.12.2023

Konsern

Morselskap i konsern: Ja
Konsernregnskap lagt ved: Nei

Regnskapsregler

Regler for små foretak benyttet: Ja
Benyttet ved utarbeidelsen av årsregnskapet til selskapet: Regnskapslovens alminnelige regler

Årsregnskapet fastsatt av kompetent organ

Bekreftet av representant for selskapet: Henning Hansen
Dato for fastsettelse av årsregnskapet: 21.05.2024

Grunnlag for avgivelse

År 2023: Årsregnskapet er elektronisk innlevert
År 2022: Tall er hentet fra elektronisk innlevert årsregnskap fra 2023

Det er ikke krav til at årsregnskapet m.v. som sendes til Regnskapsregisteret er undertegnet. Kontrollen på at dette er utført ligger hos revisor/enhetens øverste organ. Sikkerheten ivaretas ved at innsender har rolle/rettighet for innsending av årsregnskapet via Altinn, og ved at det bekreftes at årsregnskapet er fastsatt av kompetent organ.

Brønnøysundregistrene, 25.06.2025



Resultatregnskap

Beløp i: NOK	Note	2023	2022
RESULTATREGNSKAP			
Inntekter			
Sum inntekter		0	0
Kostnader			
Annen driftskostnad		5 034	4 825
Sum kostnader		5 034	4 825
Driftsresultat		-5 034	-4 825
Finansinntekter og finanskostnader			
Annen renteinntekt		446	43
Sum finansinntekter		446	43
Sum finanskostnader		0	0
Netto finans		446	43
Resultat før skattekostnad		-4 587	-4 782
Skattekostnad		-1 009	-1 052
Årsresultat		-3 578	-3 730
Overføringer og disponeringer			
Udekket tap		-3 578	-3 730
Sum overføringer og disponeringer		-3 578	-3 730



Balanse

Beløp i: NOK	Note	2023	2022
BALANSE - EIENDELER			
Anleggsmidler			
Immaterielle eiendeler			
Utsatt skattefordel		10 093	9 084
Sum immaterielle eiendeler		10 093	9 084
Varige driftsmidler			
Sum varige driftsmidler		0	0
Finansielle anleggsmidler			
Investering i datterselskap	1	808 412	786 276
Sum finansielle anleggsmidler		808 412	786 276
Sum anleggsmidler		818 506	795 360
Omløpsmidler			
Varer			
Fordringer			
Sum fordringer		0	0
Investeringer			
Sum investeringer		0	0
Bankinnskudd, kontanter og lignende			
Bankinnskudd, kontanter og lignende		175 708	202 432
Sum bankinnskudd, kontanter og lignende		175 708	202 432
Sum omløpsmidler		175 708	202 432
SUM EIENDELER		994 214	997 792

BALANSE - EGENKAPITAL OG GJELD

Egenkapital



Balanse

Beløp i: NOK	Note	2023	2022
Innskutt egenkapital			
Aksjekapital		60 100	60 100
Overkurs		964 330	964 330
Sum innskutt egenkapital		1 024 430	1 024 430
Opptjent egenkapital			
Udekket tap		30 216	26 638
Sum opptjent egenkapital		-30 216	-26 638
Sum egenkapital		994 214	997 792
Gjeld			
Langsiktig gjeld			
Sum avsetninger for forpliktelser		0	0
Annen langsiktig gjeld			
Sum annen langsiktig gjeld		0	0
Sum langsiktig gjeld		0	0
Kortsiktig gjeld			
Sum kortsiktig gjeld		0	0
Sum gjeld		0	0
SUM EGENKAPITAL OG GJELD		994 214	997 792



Brønnøysundregistrene

ÅRSREGNSKAP FOR REGNSKAPSÅRET 2023 - GENERELL INFORMASJON

Journalnummer: 2024 451345

Enheten

Organisasjonsnummer: 918 474 854
Organisasjonsform: Aksjeselskap
Foretaksnavn: ECO TRAWL HOLDING AS
Forretningsadresse: Tjuvhelleren 48E
4628 KRISTIANSAND S

Regnskapsår

Årsregnskapets periode: 01.01.2023 - 31.12.2023

Konsern

Morselskap i konsern: Ja
Konsernregnskap lagt ved: Nei

Regnskapsregler

Regler for små foretak benyttet: Ja
Benyttet ved utarbeidelsen av
årsregnskapet til selskapet: Regnskapslovens alminnelige regler

Årsregnskapet fastsatt av kompetent organ

Bekreftet av representant for selskapet: Henning Hansen
Dato for fastsettelse av årsregnskapet: 21.05.2024

Revisjon

Selskapet har besluttet at årsregnskapet
ikke skal revideres: Ja
Årsregnskapet er utarbeidet av ekstern
autorisert regnskapsfører: Ja
Ekstern autorisert regnskapsfører har i
løpet av regnskapsåret bistått ved den
løpende regnskapsføringen eller utført
andre tjenester for selskapet enn å
utarbeide årsregnskapet: Ja

Grunnlag for avgivelse

År 2023: Årsregnskap er elektronisk innlevert.
År 2022: Tall er hentet fra elektronisk innlevert årsregnskap fra 2023.

Det er ikke krav til at årsregnskapet m.v. som sendes til Regnskapsregisteret er undertegnet. Kontrollen på at dette er utført ligger hos revisor/enhetens øverste organ. Sikkerheten ivaretas ved at innsender har rolle/rettighet for innsending av årsregnskapet via Altinn, og ved at det bekreftes at årsregnskapet er fastsatt av kompetent organ.

Brønnøysundregistrene, 29.05.2024

Brønnøysundregistrene
Postadresse: Postboks 900, 8910 Brønnøysund
Telefon: 75 00 75 00
E-post: firmapost@brreg.no Internett: www.brreg.no
Organisasjonsnummer: 974 760 673



Organisasjonsnr: 918 474 854
ECO TRAWL HOLDING AS

RESULTATREGNSKAP

Beløp i: NOK	Note	2023	2022
RESULTATREGNSKAP			
Inntekter			
Sum inntekter		0	0
Kostnader			
Annen driftskostnad		5 034	4 825
Sum kostnader		5 034	4 825
Driftsresultat		-5 034	-4 825
Finansinntekter og finanskostnader			
Annen renteinntekt		446	43
Sum finansinntekter		446	43
Sum finanskostnader		0	0
Netto finans		446	43
Resultat før skattekostnad		-4 587	-4 782
Skattekostnad		-1 009	-1 052
Årsresultat		-3 578	-3 730
Overføringer og disponeringer			
Udekket tap		-3 578	-3 730
Sum overføringer og disponeringer		-3 578	-3 730



Organisasjonsnr: 918 474 854
ECO TRAWL HOLDING AS

BALANSE

Beløp i: NOK	Note	2023	2022
BALANSE - EIENDELER			
Anleggsmidler			
Immaterielle eiendeler			
Utsatt skattefordel		10 093	9 084
Sum immaterielle eiendeler		10 093	9 084
Varige driftsmidler			
Sum varige driftsmidler		0	0
Finansielle anleggsmidler			
Investering i datterselskap 1		808 412	786 276
Sum finansielle anleggsmidler		808 412	786 276
Sum anleggsmidler		818 506	795 360
Omløpsmidler			
Varer			
Fordringer			
Sum fordringer		0	0
Investeringer			
Sum investeringer		0	0
Bankinnskudd, kontanter og lignende			
Bankinnskudd, kontanter og lignende		175 708	202 432
Sum bankinnskudd, kontanter og lignende		175 708	202 432
Sum omløpsmidler		175 708	202 432
SUM EIENDELER		994 214	997 792
BALANSE - EGENKAPITAL OG GJELD			
Egenkapital			
Innskutt egenkapital			
Aksjekapital		60 100	60 100
Overkurs		964 330	964 330
Sum innskutt egenkapital		1 024 430	1 024 430
Opptjent egenkapital			
Udekket tap		30 216	26 638
Sum opptjent egenkapital		-30 216	-26 638



Sum egenkapital	994 214	997 792
Gjeld		
Langsiktig gjeld		
Sum avsetninger for forpliktelser	0	0
Annen langsiktig gjeld		
Sum annen langsiktig gjeld	0	0
Sum langsiktig gjeld	0	0
Kortsiktig gjeld		
Sum kortsiktig gjeld	0	0
Sum gjeld	0	0
SUM EGENKAPITAL OG GJELD	994 214	997 792



Organisasjonsnr: 918 474 854
ECO TRAWL HOLDING AS

NOTEOPPLYSNINGER - SELSKAP - alle poster oppgitt i hele tall

Note

Regnskapsprinsipper

Årsregnskapet er satt opp i samsvar med regnskapsloven og god regnskapsskikk for små foretak. Klassifisering og vurdering av balanseposter Anleggsmidler er eiendeler bestemt til varig eie eller bruk. Eiendeler som er knyttet til varekretsløpet er klassifisert som omløpsmidler. Omløpsmidler vurderes til laveste av anskaffelseskost og virkelig verdi. Kortsiktig gjeld balanseføres til nominelt beløp på etableringstidspunktet. Anleggsmidler vurderes til anskaffelseskost. Varige anleggsmidler avskrives etter en fornuftig avskrivningsplan. Anleggsmidlene nedskrives til virkelig verdi ved verdifall som ikke forventes å være forbigående. Langsiktig gjeld med unntak av andre avsetninger balanseføres til nominelt beløp på etableringstidspunktet. Forøvrig er følgende regnskapsprinsipper anvendt: Forsikret pensjonsforpliktelse er ikke balanseført - kostnaden er lik premien. Kostmetoden er benyttet for investeringer i datterselskap/tilknyttet selskap. Utbytte er inntektsført samme år som det er avsatt i datterselskap/tilknyttet selskap, dersom det er sannsynlig at beløpet vil mottas. Ved utbytte som overstiger andel av tilbakeholdt resultat etter kjøpet representerer den overskytende del tilbakebetaling av investert kapital, og er fratrukket investeringens verdi i balansen. Skatt Skattekostnaden i resultatregnskapet omfatter både periodens betalbare skatt og endring i utsatt skatt. Utsatt skatt er beregnet med 22% på grunnlag av de midlertidige forskjeller som eksisterer mellom regnskapsmessige og skattemessige verdier, samt skattemessig underskudd til fremføring ved utgangen av regnskapsåret. Skatteøkende og skattereduserende midlertidige forskjeller som reverserer eller kan reversere i samme periode er fastsatt og skattevirkningen er beregnet på nettogrunnlaget. Selskapet har ikke endret regnskapsprinsipp fra 2022 til 2023.

Note

Antall årsverk i regnskapsåret
0.00

<u>Sum</u>	<u>Beløp</u>
Balanseført verdi 31.12.	Varige driftsmidler Immaterielle eiend.

Note

1

Konsern, tilknyttet selskap m.v.

Investering som regnskapsføres etter egenkapitalmetoden

Konsernregnskap



Virksomheten inngår i konsolideringen til morselskapets konsernregnsk.: Nei

Morselskapet sitt navn

Forretningskontor for morselskapet

Datterselskap er utelatt fra konsolideringen: Nei

Begrunnelse for at datterselskap er utelatt fra konsolideringen

Konsern, tilknyttet selskap m.v. - fordringer og gjeld

Fordringer

<u>Samlet beløp - tilknyttet selskap</u>	<u>Årets</u>	<u>Fjorårets</u>
--	--------------	------------------

<u>Samlet beløp - foretak i samme konsern</u>	<u>Årets</u>	<u>Fjorårets</u>
---	--------------	------------------

Kortsiktig gjeld

<u>Samlet beløp - foretak i samme konsern</u>	<u>Årets</u>	<u>Fjorårets</u>
---	--------------	------------------

<u>Samlet beløp - felles kontrollert virksomhet</u>	<u>Årets</u>	<u>Fjorårets</u>
---	--------------	------------------

<u>Pantstillelse</u>	<u>Beløp</u>
----------------------	--------------

Note

Fordringer

Fordringer som forfaller senere enn ett år etter regnskapsårets slutt

Mer om fordringer

Note

Virkelig verdi og resultatført verdiendr. i perioden, finansielle instrumenter

Mer om finansielle instrumenter

Beskrivelse av finansielle derivater

<u>Beholdning av egne aksjer</u>	<u>Antall</u>	<u>Pålydende</u>	<u>Andel av aksjek.</u>
----------------------------------	---------------	------------------	-------------------------

Note

Lån og sikkerhetsstillelse til medlemmer



Er det gitt lån eller sikkerhetsstillelse til ledende personer: Nei

Opplysninger om:

Medlemmer av:

Mer om lån og sikkerhetsstillelse



ECO TRAWL HOLDING AS
918 474 854

Resultatregnskap

	Note	2023	2022
Driftskostnader			
Annen driftskostnad		-5 034	-4 825
Sum driftskostnader		-5 034	-4 825
Driftsresultat		-5 034	-4 825
Finansinntekter			
Annen renteinntekt		446	43
Sum finansinntekter		446	43
Netto finans		446	43
Resultat før skattekostnad		-4 587	-4 782
Skattekostnad		1 009	1 052
Årsresultat		-3 578	-3 730
Overføringer			
Udekket tap		-3 578	-3 730
Sum overføringer		-3 578	-3 730



ECO TRAWL HOLDING AS
918 474 854

Balanse

	Note	31.12.2023	31.12.2022
EIENDELER			
Anleggsmidler			
Immaterielle eiendeler			
Utsatt skattefordel		10 093	9 084
Sum immaterielle eiendeler		10 093	9 084
Finansielle anleggsmidler			
Investering i datterselskap	1	808 412	786 276
Sum finansielle anleggsmidler		808 412	786 276
Sum anleggsmidler		818 506	795 360
Omløpsmidler			
Bankinnskudd, kontanter og lignende			
Bankinnskudd, kontanter og lignende		175 708	202 432
Sum bankinnskudd, kontanter og lignende		175 708	202 432
Sum omløpsmidler		175 708	202 432
SUM EIENDELER		994 214	997 792



ECO TRAWL HOLDING AS
918 474 854

Balanse

	Note	31.12.2023	31.12.2022
EGENKAPITAL OG GJELD			
Egenkapital			
Innskutt egenkapital			
Aksjekapital		60 100	60 100
Overkurs		964 330	964 330
Sum innskutt egenkapital		1 024 430	1 024 430
Opptjent egenkapital			
Udekket tap		-30 216	-26 638
Sum opptjent egenkapital		-30 216	-26 638
Sum egenkapital		994 214	997 792
SUM EGENKAPITAL OG GJELD		994 214	997 792

Einar Øyvind Jølle Frøytland
styrets leder

Tom Fedog
styremedlem

Erik Heimar Zachariasen
styremedlem

Mads Bjørnenak
styremedlem / daglig leder



ECO TRAWL HOLDING AS
918 474 854

Noter

Regnskapsprinsipper

Årsregnskapet er satt opp i samsvar med regnskapsloven og god regnskapsskikk for små foretak.

Klassifisering og vurdering av balanseposter

Anleggsmidler er eiendeler bestemt til varig eie eller bruk. Eiendeler som er knyttet til varekretsløpet er klassifisert som omløpsmidler.

Omløpsmidler vurderes til laveste av anskaffelseskost og virkelig verdi. Kortsiktig gjeld balanseføres til nominelt beløp på etableringstidspunktet. Anleggsmidler vurderes til anskaffelseskost. Varige anleggsmidler avskrives etter en fornuftig avskrivningsplan. Anleggsmidlene nedskrives til virkelig verdi ved verdifall som ikke forventes å være forbigående. Langsiktig gjeld med unntak av andre avsetninger balanseføres til nominelt beløp på etableringstidspunktet.

Forøvrig er følgende regnskapsprinsipper anvendt:

Forsikret pensjonsforpliktelse er ikke balanseført - kostnaden er lik premien. Kostmetoden er benyttet for investeringer i datterselskap/tilknyttet selskap. Utbytte er inntektsført samme år som det er avsatt i datterselskap/tilknyttet selskap, dersom det er sannsynlig at beløpet vil mottas. Ved utbytte som overstiger andel av tilbakeholdt resultat etter kjøpet representerer den overskytende del tilbakebetaling av investert kapital, og er fratrukket investeringens verdi i balansen.

Skatt

Skattekostnaden i resultatregnskapet omfatter både periodens betalbare skatt og endring i utsatt skatt. Utsatt skatt er beregnet med 22% på grunnlag av de midlertidige forskjeller som eksisterer mellom regnskapsmessige og skattemessige verdier, samt skattemessig underskudd til fremføring ved utgangen av regnskapsåret. Skatteøkende og skattereduserende midlertidige forskjeller som reverserer eller kan reversere i samme periode er fastsatt og skattevirkningen er beregnet på nettogrunnlaget.

Selskapet har ikke endret regnskapsprinsipp fra 2022 til 2023.

Note 1 - Konsern, tilknyttet selskap m.v.

Antall årsverk

Selskapet har ikke hatt ansatte i løpet av regnskapsåret.

Lån og sikkerhetsstillelse til ledende personer, eiere med videre

Det er ikke gitt lån eller sikkerhetsstillelse til medlemmer av styrende organer.



ECO TRAWL HOLDING AS

ÅRSRAPPORT

2023



ECO TRAWL HOLDING AS


RESULTATREGNSKAP


	Spesifikasjon i note	2023	2022
Driftsinntekter		0	0
Driftskostnader			
Andre kostnader		-5 034	-4 825
Sum driftskostnader		-5 034	-4 825
Driftsresultat		-5 034	-4 825
Finansinntekter		446	43
Finanskostnader		0	0
Sum finansposter		446	43
Resultat før skatter		-4 588	-4 782
Skatter	2	1 009	1 052
Årets overskudd		-3 579	-3 730
Som er brukt til :	3		
Avsatt til annen egenkapital		-3 579	-3 730





BALANSE		ECO TRAWL HOLDING AS		
	Spesifikasjon i note	2023	2022	
EIENDELER				
Anleggsmidler				
Immaterielle eiendeler				
Utsatt skattefordel	2	10 093	9 084	
Finansielle anleggsmidler				
Aksjer	4	808 412	786 276	
Sum anleggsmidler		818 505	795 360	
Omløpsmidler				
Bankinnskudd				
Betalingsmidler		175 708	202 432	
Sum omløpsmidler		175 708	202 432	
Sum eiendeler		994 213	997 792	
EGENKAPITAL OG GJELD				
Egenkapital				
Innskudd egenkapital				
Aksjekapital	3	60 100	60 100	
Overkurs		964 330	964 330	
Sum innskutt egenkapital		1 024 430	1 024 430	
Opptjent egenkapital				
Annen egenkapital		-30 217	-26 638	
Sum egenkapital	5	994 213	997 792	
Sum egenkapital og gjeld		994 213	997 792	

Kristiansand 21. mai 2024


Øyvind Frøyland
(styreleder)


Tom Fedøg


Erik Zachariasen


Mads Bjørnesh
(daglig leder)



NOTER TIL ÅRSREGNSKAPET

NOTE 1: REGNSKAPSPRINSIPPER

Årsregnskapet er satt opp i samsvar med regnskapslovens bestemmelser og god regnskapsskikk for små foretak.

Hovedregel for vurdering og klassifisering av eiendeler og gjeld

Eiendeler bestemt til varig eier eller bruk er klassifisert som anleggsmidler. Andre eiendeler er klassifisert som omløpsmidler. Fordringer som skal tilbakebetales innen 1 år fra leveringstidspunktet er klassifisert som omløpsmidler. Ved klassifisering av kortsiktig og langsiktig gjeld, er tilsvarende kriterier lagt til grunn.

Anleggsmidler er vurdert til anskaffelseskost, men nedskrives til virkelig verdi når verdifallet forventes ikke å være forbigående. Omløpsmidler er vurdert til det laveste av anskaffelseskost og virkelig verdi. Kortsiktig og langsiktig gjeld balanseføres til nominelt beløp på etableringstidspunktet.

Fordringer

Fordringer er vurdert til pålydende.

Skatter

Skattene kostnadsføres når de påløper, dvs. at skattekostnaden er knyttet til det regnskapsmessige resultatet før skatter. Skattekostnaden består av betalbar skatt (skatt på årets skattepliktig inntekt) og endring i (netto) utsatt skatt. Utsatt skatt i balansen beregnes på grunnlag av midlertidige forskjeller mellom regnskapsmessige og skattemessige verdier.

**ECO TRAWL HOLDING AS****NOTER TIL ÅRSREGNSKAPET (FORTS.)****NOTE 2 : SKATTER**

	2023	2022
Skattegrunnlag		
Resultat før skatter	-4 588	-4 782
Permanente forskjeller	0	0
Endring midlertidige forskjeller	4 587	4 782
Årets skattegrunnlag	0	0
Betalbar skatt	0	0
Endring utsatt skatt	-1 009	-1 052
Årets skattekostnad	-1 009	-1 052
Utsatt skatt		
Underskudd til fremføring	-45 879	-41 292
Sum midlertidige forskjeller	-45 879	-41 292
Sum	-45 879	-41 292
Utsatt skatt/(utsatt skattefordel)	-10 093	-9 084
Skattesats	22 %	22 %

NOTE 3 : EGENKAPITAL

	Aksje- kapital	Over- kurs	Annen egenkap.	Sum
Egenkapital pr. 31.12.2022	60 100	964 330	-26 638	997 792
Årets resultat			-3 579	-3 579
Egenkapital pr. 31.12.2023	60 100	964 330	-30 217	994 213

NOTE 4 : AKSJER

	Eierandel	Bokført verdi	Resultat etter skatt	Egenkapital pr. 31.12.2023
Eco Trawl AS	73,9 %	786 276	-1 291 618	1 755 035
Ocean Drone Technology AS	73,9 %	22 136	Pt. ikke tilgjengelig	
Sum		808 412		



ECO TRAWL HOLDING AS

NOTER TIL ÅRSREGNSKAPET (FORTS.)

NOTE 5 : ANTALL AKSJER, AKSJEIERE M.V.

Aksjekapitalen består av 60.100 aksjer à NOK 1, totalt aksjekapital NOK 60.100. Alle aksjer tilhører samme aksjeklasse og har like rettigheter i selskapet.

Selskapet har følgende aksjonærer:

	Antall aksjer	Andel
Itlution AS	30 050	50,0 %
Bjørnenak AS	15 025	25,0 %
Ge Technology AS	15 025	25,0 %
Totalt	60 100	100,0 %

Styrets medlemmer/daglig leder kontrollere følgende aksjeposter:

		Antall aksjer	Andel
Øyvind Frøyland	Styreleder	15 025	25,0 %
Mads Bjørnenak	Daglig leder/styremedlem	15 025	25,0 %
Tom Fødog	Styremedlem	15 025	25,0 %
Erik Zachariasen	Styremedlem	15 025	25,0 %
Totalt		60 100	100,0 %

NOTE 6 : FORTSATT DRIFT

Ved avleggelsen av årsregnskapet er det lagt til grunn forutsetningen om fortsatt drift av selskapet. Styret bekrefter at denne forutsetningen er til stede.