



ÅRSREGNSKAPET FOR REGNSKAPSÅRET 2023 - GENERELL INFORMASJON

Enheten

Organisasjonsnummer: 926 730 274
Organisasjonsform: Verdipapirfond
Foretaksnavn: VERDIPAPIRFONDET KRON INDEKS GLOBAL
Forretningsadresse: c/o Storebrand Asset Management AS
Professor Kohts vei 9
1366 LYSAKER

Regnskapsår

Årsregnskapets periode: 01.01.2023 - 31.12.2023

Konsern

Morselskap i konsern: Nei

Regnskapsregler

Regler for små foretak benyttet: Nei
Benyttet ved utarbeidelsen av årsregnskapet til selskapet: Regnskapslovens alminnelige regler

Årsregnskapet fastsatt av kompetent organ

Bekreftet av representant for selskapet: anne Grete Brautaset
Dato for fastsettelse av årsregnskapet: 17.04.2024

Grunnlag for avgivelse

År 2023: Årsregnskapet er elektronisk innlevert
År 2022: Tall er hentet fra elektronisk innlevert årsregnskap fra 2023

Det er ikke krav til at årsregnskapet m.v. som sendes til Regnskapsregisteret er undertegnet. Kontrollen på at dette er utført ligger hos revisor/enhetens øverste organ. Sikkerheten ivaretas ved at innsender har rolle/rettighet for innsending av årsregnskapet via Altinn, og ved at det bekreftes at årsregnskapet er fastsatt av kompetent organ.

Brønnøysundregistrene, 22.06.2025



Resultatregnskap

Beløp i: NOK	Note	2023	2022
RESULTATREGNSKAP			
Kostnader			
Annen driftskostnad		4 111 120	
Sum kostnader		4 111 120	
Driftsresultat		-4 111 120	
Finansinntekter og finanskostnader			
Annen finansinntekt		791 899 270	
Verdiendr. finansielle instrumenter, virkelig verdi		-271 066 518	
Sum finansinntekter		520 832 752	
Annen finanskostnad		5 897 688	
Sum finanskostnader		5 897 688	
Netto finans		514 935 064	
Ordinært resultat før skattekostnad		510 823 944	0
Skattekostnad på ordinært resultat		2 708 313	
Ordinært resultat etter skattekostnad		508 115 631	0
Årsresultat		508 115 631	0
Overføringer og disponeringer			
Overføringer annen egenkapital		508 115 631	
Sum overføringer og disponeringer		508 115 631	



Balanse

Beløp i: NOK	Note	2023	2022
BALANSE - EIENDELER			
Anleggsmidler			
Immaterielle eiendeler			
Sum anleggsmidler		0	0
Omløpsmidler			
Varer			
Fordringer			
Andre fordringer		31 354 842	
Sum fordringer		31 354 842	
Investeringer			
Markedsbaserte aksjer		5 348 789 011	3 103 587 978
Sum investeringer		5 348 789 011	3 103 587 978
Bankinnskudd, kontanter og lignende			
Sum bankinnskudd, kontanter og lignende		27 902 327	11 624 547
Sum omløpsmidler		5 408 046 180	3 115 212 525
SUM EIENDELER		5 408 046 180	3 115 212 525
BALANSE - EGENKAPITAL OG GJELD			
Egenkapital			
Innskutt egenkapital			
Aksjekapital		4 338 589 654	3 220 707 334
Overkurs		289 937 519	110 357 289
Sum innskutt egenkapital		4 628 527 173	3 331 064 623
Opptjent egenkapital			
Annen egenkapital		735 565 467	-227 449 836
Sum opptjent egenkapital		735 565 467	-227 449 836



Balanse

Beløp i: NOK	Note	2023	2022
Sum egenkapital		5 364 092 640	3 103 614 787
Sum langsiktig gjeld		0	0
Kortsiktig gjeld			
Annen kortsiktig gjeld		43 953 540	11 597 739
Sum kortsiktig gjeld		43 953 540	11 597 739
Sum gjeld		43 953 540	11 597 739
SUM EGENKAPITAL OG GJELD		5 408 046 180	3 115 212 526



Brønnøysundregistrene

ÅRSREGNSKAP FOR REGNSKAPSÅRET 2023 - GENERELL INFORMASJON

Journalnummer: 2024 624341

Enheten

Organisasjonsnummer: 926 730 274
Organisasjonsform: Verdipapirfond
Foretaksnavn: VERDIPAPIRFONDET KRON INDEKS GLOBAL
Forretningsadresse: c/o Storebrand Asset Management AS
Professor Kohts vei 9
1366 LYSAKER

Regnskapsår

Årsregnskapets periode: 01.01.2023 - 31.12.2023

Konsern

Morselskap i konsern: Nei

Regnskapsregler

Regler for små foretak benyttet: Nei
Benyttet ved utarbeidelsen av
årsregnskapet til selskapet: Regnskapslovens alminnelige regler

Årsregnskapet fastsatt av kompetent organ

Bekreftet av representant for selskapet: anne Grete Brautaset
Dato for fastsettelse av årsregnskapet: 17.04.2024

Grunnlag for avgivelse

År 2023: Årsregnskap er elektronisk innlevert.
År 2022: Tall er hentet fra elektronisk innlevert årsregnskap fra 2023.

Det er ikke krav til at årsregnskapet m.v. som sendes til Regnskapsregisteret er undertegnet. Kontrollen på at dette er utført ligger hos revisor/enhetens øverste organ. Sikkerheten ivaretas ved at innsender har rolle/rettighet for innsending av årsregnskapet via Altinn, og ved at det bekreftes at årsregnskapet er fastsatt av kompetent organ.

Brønnøysundregistrene, 05.08.2024



Organisasjonsnr: 926 730 274
VERDIPAPIRFONDET KRON INDEKS GLOBAL

RESULTATREGNSKAP

Beløp i: NOK	Note	2023	2022
RESULTATREGNSKAP			
Kostnader			
Annen driftskostnad		4 111 120	
Sum kostnader		4 111 120	
Driftsresultat		-4 111 120	
Finansinntekter og finanskostnader			
Annen finansinntekt		791 899 270	
Verdiendr. finansielle instrumenter, virkelig verdi		-271 066 518	
Sum finansinntekter		520 832 752	
Annen finanskostnad		5 897 688	
Sum finanskostnader		5 897 688	
Netto finans		514 935 064	
Ordinært resultat før skattekostnad		510 823 944	0
Skattekostnad på ordinært resultat		2 708 313	
Ordinært resultat etter skattekostnad		508 115 631	0
Årsresultat		508 115 631	0
Overføringer og disponeringer			
Overføringer annen egenkapital		508 115 631	
Sum overføringer og disponeringer		508 115 631	



Organisasjonsnr: 926 730 274
VERDIPAPIRFONDET KRON INDEKS GLOBAL

BALANSE

Beløp i: NOK	Note	2023	2022
--------------	------	------	------

BALANSE - EIENDELER

Anleggsmidler
Immaterielle eiendeler

Sum anleggsmidler		0	0
-------------------	--	---	---

Omløpsmidler
Varer

Fordringer

Andre fordringer	31 354 842		
Sum fordringer	31 354 842		

Investeringer

Markedsbaserte aksjer	5 348 789 011	3 103 587 978	
Sum investeringer	5 348 789 011	3 103 587 978	

Bankinnskudd, kontanter
og lignende
Sum bankinnskudd,
kontanter og lignende

	27 902 327	11 624 547	
--	------------	------------	--

Sum omløpsmidler	5 408 046 180	3 115 212 525	
------------------	---------------	---------------	--

SUM EIENDELER	5 408 046 180	3 115 212 525	
----------------------	----------------------	----------------------	--

BALANSE - EGENKAPITAL OG GJELD

Egenkapital

Innskutt egenkapital

Aksjekapital	4 338 589 654	3 220 707 334	
Overkurs	289 937 519	110 357 289	
Sum innskutt egenkapital	4 628 527 173	3 331 064 623	

Opptjent egenkapital

Annen egenkapital	735 565 467	-227 449 836	
Sum opptjent egenkapital	735 565 467	-227 449 836	

Sum egenkapital	5 364 092 640	3 103 614 787	
-----------------	---------------	---------------	--

Sum langsiktig gjeld	0	0	
----------------------	---	---	--

Kortsiktig gjeld

Annen kortsiktig gjeld	43 953 540	11 597 739	
Sum kortsiktig gjeld	43 953 540	11 597 739	

Sum gjeld	43 953 540	11 597 739	
-----------	------------	------------	--



SUM EGENKAPITAL OG GJELD

5 408 046 180

3 115 212 526



Organisasjonsnr: 926 730 274
VERDIPAPIRFONDET KRON INDEKS GLOBAL

NOTEOPPLYSNINGER - SELSKAP - alle poster oppgitt i hele tall

Note

Antall aksjer og aksjeeiere

Note

Antall årsverk i regnskapsåret

Virksomheten har hatt følgende antall årsverk:
0.00

Omløpsmidler Startdato Sluttdato Endring

Skattemessig fremf.undersk. Startdato Sluttdato Endring

Kortsiktig gjeld Startdato Sluttdato Endring



Admincontrol

List of Signatures Page 1/1

Årsberetning 2023 for Verdipapirfondet Kron Indeks Global.pdf

Name	Method	Signed at
Norum, Dagfin	BANKID	2024-04-17 18:44 GMT+02
Tronsgaard, Lars	BANKID	2024-04-17 15:02 GMT+02
Håkedal, Trygve Saue	BANKID	2024-04-17 15:15 GMT+02
Ask, Hege Yli Melhus	BANKID	2024-04-17 14:45 GMT+02
Skaaret, Heidi	BANKID	2024-04-17 13:06 GMT+02



This file is sealed with a digital signature. The seal is a guarantee for the authenticity of the document.
External reference: 9F159F1F0146455A8DB990828919DEA7



Årsberetning 2023 for Verdipapirfondet Kron Indeks Global

Kron AS er et forvaltningsselskap med konsesjon etter verdipapirfondloven. Selskapet ble etablert i 2012 og er et heleid datterselskap av Storebrand ASA. Selskapets virksomhet drives fra Storebrands hovedkontor på Lysaker i Bærum kommune.

Kron AS forvalter verdipapirfondet Kron Indeks Global. Verdipapirfondet har vært investert i Indeksfondet Amundi MSCI World ESG Leaders Select 5% Issuer Capped Indeks inntil 14. november 2023. Da ble investeringen realisert og midlene plassert direkte i globale børsnoterte selskaper. Samtidig ble forvaltningen og administrasjonen utkontraktert til Storebrand Asset Management AS.

Markedsmessig utvikling

I 2023 steg globale aksjemarkeder (MSCI All Countries) drøye 23 % målt i lokal valuta og selv om nord-amerikanske aksjer ledet an, var det tosifret oppgang i alle hovedregioner. Målt i norske kroner ble oppgangen forsterket som følge av kronesvekkelse mot den del hovedvalutaer, slik som euro og dollar. Verdipapirfondet hadde en avkastning på 28,30 % i 2023.

Finansiell risiko

Kron Global Indeks er investert i globale børsnoterte selskaper og er derfor eksponert for markedsrisikoer. Dette er risikoen for tap av markedsverdi på porteføljen som følge av fluktuerende i verdien til de underliggende verdipapirene i porteføljen. Dette kan skyldes svingninger i makroøkonomi, valuta, rentenivåer, selskapenes individuelle utvikling og lignende.

Organisering

Kron AS er forvaltningsansvarlig for Kron Global Indeks, og JP Morgen SE – Oslo Branch er depotmottaker.

Verdipapirfondet har ingen egne ansatte og virksomheten påvirker ikke det ytre miljø i vesentlig grad. Av de fem styremedlemmene er to kvinner.

Regnskap

Styret bekrefter at forutsetning for fortsatt drift er lagt til grunn ved avleggelsen av verdipapirfondets årsregnskap. Styret foreslår at årets resultat etter skattekostnader på kr 508.115.631 overføres til annen egenkapital.

Styret i Kron AS, Lysaker 17. april 2024

Heidi Skaaret
Styrets leder

Hege Yli Melhus Ask

Lars Tronsgaard

Trygve Saue Håkedal

Dagfin Norum



This file is sealed with a digital signature.
The seal is a guarantee for the authenticity
of the document.

Document ID:
9F159F1F0146455A8DB990828919DEA7



Admincontrol

List of Signatures Page 1/1

KRON årsregnskap 2023.pdf

Name	Method	Signed at
Håkedal, Trygve Saue	BANKID	2024-04-17 15:16 GMT+02
Tronsgaard, Lars	BANKID	2024-04-17 15:04 GMT+02
Ask, Hege Yli Melhus	BANKID	2024-04-17 14:45 GMT+02
Skaaret, Heidi	BANKID	2024-04-17 13:06 GMT+02
Holm, Jarle	BANKID	2024-04-17 10:25 GMT+02
Norum, Dagfin	BANKID	2024-04-17 18:45 GMT+02



This file is sealed with a digital signature. The seal is a guarantee for the authenticity of the document.
External reference: 5EA0FE04367249CAB3DC0ADC2CF6D245



Årsregnskap 2023

Resultatregnskap			
[angitt hele tusen kroner]	Noter	2023	2022
Porteføljinntekter og -kostnader			
Renteinntekter/-kostnader		387	184
Aksjeutbytte		13 938	-
Gevinst/tap ved realisasjon		771 798	-27 783
Netto endring urealisert kursgevinster/tap		-271 197	-208 337
Andre portefølje inntekter/kostnader		9	-
Porteføljeresultat		514 935	-235 935
Forvaltningsinntekter og -kostnader			
Forvaltningshonorar	6	-4 111	-2 108
Andre kostnader/inntekter		-1	-
Forvaltningsresultat		-4 111	-2 108
Resultat før skattekostnad		510 824	-238 043
Skattekostnad	9	-2 708	-
Årets resultat		508 116	-238 043
Som disponeres			
Overføres til/fra opptjent egenkapital		508 116	-238 043
Sum		508 116	-238 043
Balanse			
		31.12.2023	31.12.2022
Eiendeler			
Verdipapirer til kostpris		5 390 484	3 103 588
Urealisert gevinst/tap		-41 695	-
Sum fondets verdipapirportefølje	1, 2	5 348 789	3 103 588
Fordring			
Tilgodehavende aksjeutbytte		5 016	-
Opptjent bankrenter		132	-
Sum opptjente ikke mottatte inntekter		5 147	-
Til gode fra meglere		-	-
Til gode fra kunder		26 208	-
Andre fordringer		-	-
Sum andre fordringer		26 208	-
Bankinnskudd		27 902	11 625
Sum eiendeler		5 408 046	3 115 213
Egenkapital			
Innskutt egenkapital			
Andelskapital til pålydende		4 338 590	3 220 707
Overkurs		289 938	110 357
Sum innskutt egenkapital		4 628 527	3 331 065
Opptjent egenkapital		735 565	-227 450
Sum egenkapital	8	5 364 093	3 103 615
Gjeld			
Skyldig til meglere		37 130	11 381
Skyldig forvaltningshonorar		65	217
Skyldig innløsninger		6 126	-
Annen gjeld		632	-
Sum gjeld		43 954	11 598
Sum gjeld og egenkapital		5 408 046	3 115 213

Styret i Kron AS, Lysaker 17. april 2024

Heidi Skaarret Høge Yli Melhus Ask Lars Tronsgaard
Styrets leder

Trygve Saue Håkedal Dagfin Norum



This file is sealed with a digital signature.
The seal is a guarantee for the authenticity
of the document.

Document ID:
5EA0FE04367249CAB3DC0ADC2CF6D245



Generelle noter 2023

Note 1: Regnskapsprinsipper

Alle tall oppgis i hele tusen om ikke annet er angitt.

Regnskapet for 2023 er satt opp i samsvar med regnskapsloven og forskrift om årsregnskap for verdipapirfond.

Finansielle instrumenter:

Alle finansielle instrumenter vurderes til virkelig verdi pr 31.12.2023. Verdsettelsesmetoden vil avhenge av de finansielle instrumentenes karakteristika samt det aktuelle marked. Det er benyttet valutakurser pr 31.12.2023. For børsnoteerte instrumenter vil normalt siste offisielle omsetningskurs samt siste kjøps- og salgskurser som distribuert av aktuell børs benyttes for verdsettelsen i Storebrand Asset Management. Bruk av kvoterte priser er aktuelt for instrumenter der det kvoteres kjøps- og/eller salgskurser regelmessig av ett eller flere meglerhus. Dette omfatter primært obligasjoner utenfor Norge. For norske obligasjoner vil i hovedsak priser levert fra Nordic Bond Pricing benyttes. For fond vil offisielle NAV-kurser benyttes der det er tilgjengelig. For finansielle instrumenter der det ikke er mulig eller ønskelig å benytte overnevnte metoder benyttes teoretiske modeller for å kalkulere en antatt markedsverdi. Dette vil typisk gjelde for de fleste OTC-instrumenter samt enkelte ilikvide obligasjoner. Ytterligere beskrivelse finnes i Storebrand Asset Managements styrende dokumenter "Valuation principles for financial instruments".

Derivater:

Fondets kan anvende derivater for valutasikring av fondenes faktiske valutarisiko. Dette overvåkes daglig og sikringsgrad justeres når sikringsnivå havner utenfor fastsette intervaller.

Transaksjoner:

Fondets transaksjoner registreres på handelsdato med valutakurs på handelsdato. Fondets depotmottaker er JP Morgen SE - Oslo Branch.

Realiserte gevinst og tap:

Ved realisasjon av investeringene beregnes regnskapsmessig gevinst og tap basert på anskaffelseskost.

Andre portefølje inntekter og kostnader

Valutagevinster/tap som ikke er knyttet til verdipapirer fremkommer som andre portefølje inntekter/kostnader. I tillegg vil posten inneholde inntekter og kostnader som ikke direkte er knyttet til et verdipapir.

Transaksjonskostnader:

Transaksjonskostnader ved kjøp av verdipapirer (kurtasje til megler og omkostninger) aktiveres som en del av kostprisen på verdipapiret og følger realisasjonsprinsippet.



This file is sealed with a digital signature.
The seal is a guarantee for the authenticity
of the document.

Document ID:
5EA0FE04367249CAB3DC0ADC2CF6D245



Generelle noter 2023

Godtgjørelsesordning:

Kron AS sin godtgjørelsesordning er basert på Storebrand konsernets retningslinjer for økonomisk godtgjørelse. Godtgjørelsen skal bidra til å tiltrekke, utvikle og beholde kompetente, motiverte og endringsvillige medarbeidere som bidrar til den langsiktige verdiskapningen i selskapet. Videre skal godtgjørelsen overholde de lovkrav til godtgjørelsesordninger som gjelder for konsesjonspliktige selskaper, og som følger av verdipapirfondsloven.

Omfattet av godtgjørelsesordningen	Antall ansatte	Fast godtgjørelse	Variabel godtgjørelse	Totalt i 2023
Ledende ansatte og ansatte og tillitsvalgte med tilsvarende godtgjørelse som ledende ansatte/risikotager	2	5 724	-	5 724
Totalt	2	5 724	-	5 724

Skatt:

Aksjefond er i all hovedsak fritatt for skatteplikt på gevinster og har ikke fradragsrett for tap ved realisasjon av aksjer. Videre er utbytter mottatt fra selskaper innenfor EØS i utgangspunktet skattefrie. 3% av disse utbyttene behandles imidlertid som skattepliktig inntekt. Utbytter mottatt fra aksjeselskaper utenfor EØS er skattepliktig. Fondene kan belastes kildeskatt på utbytte mottatt fra alle utenlandske selskaper. Det beregnes utsatt skatt/skattefordel for urealisert agio på fordringer og gjeld. Utsatt skatt er balanseføres, mens utsatt skattefordel er ikke balanse ført for noen fond.

Note 2: Porteføljeeversikt

Se egne sider



This file is sealed with a digital signature.
The seal is a guarantee for the authenticity
of the document.

Document ID:
5EA0FE04367249CAB3DC0ADC2CF6D245



Kron Indeks Global

Note 3: Regnskapsprinsipper og markedsrisiko

Kron Indeks Global (UCITS) er et aksjefond som har som mål å oppnå en avkastning og risiko på linje med referanseindeksen. Som utgangspunkt for forvaltningen ligger Storebrands standard for bærekraftige investeringer. Referanseindeksen, fra 03.11.2023, er MSCI World Net målt i NOK. Fondet er gjenstand for generell markedsrisiko knyttet til investeringer i aksjemarkedet. Fondet er også gjenstand for valutarisiko ettersom utenlandske investeringer ikke valutasesikres.

Note 4: Depotkostnader, kurtasje og omkostnader

Transaksjonskostnader inneholder transaksjonsdrivne depotkostnader, kurtasje ved kjøp og salg av verdipapirer samt andre transaksjonsdrivne kostnader/inntekter.

	2023	2022
Transaksjonskostnader:	827	-

Note 5: Omløpshastighet

Omløpshastighet beregnes til minimum av årets kjøp og salg, dividert med gjennomsnittlig forvaltningskapital.

	2023	2022
Omløpshastighet:	1,92	-

Note 6: Forvaltningshonorar og provisjoner

Forvaltningshonorar beregnes i prosent av daglig forvaltningskapital.

Andelsklasse	Forvaltningshonorar p.a.	Valuta	Minimum tegning
Kron Indeks Global	0,149 %	NOK	

Note 7: Antall andeler (i hele tall)

	Andelsklasse	31.12.2023	31.12.2022	31.12.2021
Antall andeler	Kron Indeks Global	43 385 897	32 207 073	13 973 298
Innløsningskurs	Kron Indeks Global	124	96	108

Note 8: Egenkapital

	Egenkapital 01.01.2023	Tegning	Innløsning	Års resultat	Egenkapital 31.12.2023
Kron Indeks Global	3 103 615	2 419 382	667 020	508 116	5 364 092
		1 892 460			
		526 922			

Note 9: Skatt

Beregningsgrunnlag betalbar skatt

	2023	2022
Resultat før skattekostnad	510 824	-238 043
Verdiendring finansielle instrumenter vurdert til virkelig verdi	271 067	236 120
Regnskapsmessig gev/tap ved realisasjon av aksjer	-771 193	-
Utbytte mottatt fra EØS-land	-1 424	-
3% av utbytte skattefritt	43	-
Andre skattefrie inntekter/kostnader	-789	-
Andre skattepliktige inntekter/kostnader	-	-
Endring i midlertidige forskjeller	-1 796	1 923
Årets skattegrunnlag	6 731	-0

Betalbar skatt (22%)	1 481	0
Benyttet kredittfradrag for kildeskatt	-1 481	-
Betalbar skatt i balansen	-0	0
Fordeling av skattekostnad		
Sum betalbar skatt	-0	-
Endring i utsatt skatt	-0	-
Betalt kildeskatt	2 708	-
Sum skattekostnader i resultatregnskapet	2 708	-

	2023	2022	Endring
Midlertidige forskjeller			
Urealisert agio på fordring og gjeld	131	-	131
Frempårlbart underskudd	-	1 927	-1 927
Sum midlertidig forskjeller	131	1 927	-1 796
Utsatt skattfordel (ikke balanseført) /Utsatt skatt i balansen	29	424	-395
Kredittfradrag	195		

Note 10: Verdiutvikling de siste 5 årene

År	2023	2022	2021*)
Fond	28,30 %	-10,50 %	7,67 %
Ref. indeks	**)		

*) oppstart 27.10.2021

**) ny referanse indeks fra 03.11.2023



This file is sealed with a digital signature.
The seal is a guarantee for the authenticity of the document.

Document ID:
5EA0FE04367249CAB3DC0ADC2CF6D245



Admincontrol

List of Signatures Page 1/1

Kron Indeks Global porteføljen.pdf

Name	Method	Signed at
Norum, Dagfin	BANKID	2024-04-17 18:43 GMT+02
Håkedal, Trygve Saue	BANKID	2024-04-17 15:15 GMT+02
Tronsgaard, Lars	BANKID	2024-04-17 15:01 GMT+02
Ask, Hege Yli Melhus	BANKID	2024-04-17 14:45 GMT+02
Skaaret, Heidi	BANKID	2024-04-17 13:06 GMT+02



This file is sealed with a digital signature. The seal is a guarantee for the authenticity of the document.

External reference: 32AF7507ADBD4FC8BBBCB27E3E8294AD7



Porteføljeoversikt

Kron Indeks Global

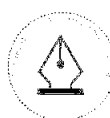
NO0011101545

31.12.2023 angitt i hele 1000



Aksjer

Navn	Antall	Kostpris	Valuta	Markedsverdi	Urealisert gevinst/tap	% vekt i porteføljen	Eierandel	Bars
Constellation Energy Corp	3 658	5 026	USD	4 342	-684	0,08%	Infinity	XNGS
DraftKings Inc	2 958	1 197	USD	1 059	-138	0,02%	0,00%	XNGS
Nippon Express Holdings Co Ltd	600	333	JPY	346	13	0,01%	0,00%	XTKS
		6 557		5 748	-809	0,11%		
Alphabet Inc Class A	52 317	76 306	USD	74 219	-2 087	1,38%	0,00%	XNGS
Meta Platforms, Inc	19 565	71 732	USD	70 331	-1 401	1,31%	0,00%	XNGS
Alphabet Inc Class C	46 198	68 318	USD	66 121	-2 197	1,23%	0,00%	XNGS
Netflix Inc	3 930	19 293	USD	19 432	139	0,36%	0,00%	XNGS
Comcast Corp A	40 147	18 356	USD	17 879	-477	0,33%	0,00%	XNGS
Verizon Communications	42 691	16 754	USD	16 345	-408	0,30%	0,00%	XNYS
Walt Disney	17 508	17 376	USD	16 054	-1 322	0,30%	0,00%	XNYS
AT&T Inc	71 817	12 267	USD	12 239	-29	0,23%	0,00%	XNYS
T-Mobile US Inc	4 951	7 959	USD	8 062	102	0,15%	0,00%	XNGS
Deutsche Telekom	28 818	7 353	EUR	7 032	-322	0,13%	0,00%	XETR
Nintendo	9 400	4 752	JPY	4 983	232	0,09%	0,00%	XTKS
KDDI Corp	12 800	4 324	JPY	4 136	-187	0,08%	0,00%	XTKS
Softbank Group Corp	8 600	3 646	JPY	3 899	252	0,07%	0,00%	XTKS
Vodafone Group	403 620	4 036	GBP	3 582	-454	0,07%	0,00%	XLON
Electronic Arts	2 419	3 552	USD	3 361	-191	0,06%	0,00%	XNGS
Charter Communications, Inc. - A	787	3 557	USD	3 107	-451	0,06%	0,00%	XNGS
Nippon Telegraph & Telephone Corp	245 600	3 111	JPY	3 048	-63	0,06%	0,00%	XTKS
Softbank Corp	23 000	2 938	JPY	2 915	-23	0,05%	0,00%	XTKS
Trade Desk Inc/The	3 528	2 606	USD	2 578	-28	0,05%	0,00%	XNMS
Orange	21 662	2 824	EUR	2 504	-320	0,05%	0,00%	XPAR
Universal Music Group BV	7 897	2 272	EUR	2 287	14	0,04%	0,00%	XAMS
Warner Bros Discovery Inc	18 611	2 123	USD	2 151	27	0,04%	0,00%	XNGS
Take-Two Interactive Software	1 308	2 193	USD	2 138	-55	0,04%	0,00%	XNGS
Rogers Communications B	4 235	1 951	CAD	2 023	73	0,04%	0,00%	XTSE
Cellnex Telecom SA	4 833	1 909	EUR	1 933	24	0,04%	0,00%	XMAD
Singapore Telecom	97 400	1 883	SGD	1 852	-31	0,03%	0,00%	XSES
Publicis Groupe	1 925	1 645	EUR	1 814	169	0,03%	0,00%	XPAR
Telefonica	44 932	1 998	EUR	1 781	-217	0,03%	0,00%	XMAD
ROBLOX Corp	3 438	1 475	USD	1 596	122	0,03%	0,00%	XNYS
Omnicom Group	1 789	1 530	USD	1 572	42	0,03%	0,00%	XNYS
Pinterest Inc	4 173	1 467	USD	1 570	102	0,03%	0,00%	XNYS
Snap Inc	8 939	1 312	USD	1 537	225	0,03%	0,00%	XNYS
Fox Corp-B	5 198	1 597	USD	1 460	-138	0,03%	0,00%	XNGS
Telenor	12 203	1 412	NOK	1 423	11	0,03%	0,00%	XOSL
Telstra Corp	50 592	1 401	AUD	1 388	-12	0,03%	0,00%	XASX
Swisscom	208	1 298	CHF	1 270	-28	0,02%	0,00%	XSWX
See Ltd	3 074	1 205	USD	1 264	59	0,02%	0,00%	XNYS
Informa PLC	11 880	1 202	GBP	1 201	-0	0,02%	0,00%	XLON
CAR Group Ltd	4 601	965	AUD	993	28	0,02%	0,00%	XASX
WPP Plc	10 153	988	GBP	990	1	0,02%	0,00%	XLON
Vivendi	9 062	939	EUR	984	45	0,02%	0,00%	XPAR

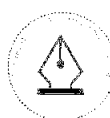


This file is sealed with a digital signature.
The seal is a guarantee for the authenticity
of the document.

Document ID:
32AF7507ADB4FC8BBCB27E3E8294AD7



Interpublic Group	2 876	939	USD	953	14	0,02%	0,00%	XNYS
BT Group	58 924	964	GBP	943	-21	0,02%	0,00%	XLON
Live Nation Entertainment Inc	981	954	USD	933	-22	0,02%	0,00%	XNYS
Bollore SE	14 323	912	EUR	909	-3	0,02%	0,00%	XPAR
Liberty Media Corp-Liberty Formula One	1 262	913	USD	809	-104	0,02%	Infinity	XNGS
LY Corp	21 700	686	JPY	781	95	0,01%	0,00%	XTKS
Roku Inc	711	685	USD	662	-23	0,01%	0,00%	XNGS
Sirius XM Holdings Inc	11 853	634	USD	658	25	0,01%	0,00%	XNGS
Match Group Inc	1 741	586	USD	645	60	0,01%	Infinity	XNGS
HKT Trust & HKT Ltd	51 000	582	HKD	618	36	0,01%	0,00%	XHKG
Koninklijke KPN NV	16 955	637	EUR	593	-44	0,01%	0,00%	XAMS
NEXON CO LTD	3 000	653	JPY	555	-97	0,01%	0,00%	XTKS
Telus Corp	2 817	544	CAD	512	-32	0,01%	0,00%	XTSE
Liberty Broadband Corp	574	517	USD	470	-48	0,01%	0,00%	XNGS
Capcom	1 400	520	JPY	459	-61	0,01%	0,00%	XTKS
ADEVINTA ASA-B	3 816	406	NOK	429	22	0,01%	0,00%	XOSL
Scout24 SE	592	440	EUR	426	-14	0,01%	0,00%	XETR
REA Group Limited	326	362	AUD	409	47	0,01%	0,00%	XASX
Dentsu	1 500	450	JPY	391	-59	0,01%	0,00%	XTKS
Quebecor Inc	1 497	359	CAD	363	5	0,01%	0,00%	XTSE
Auto Trader Group PLC	3 733	360	GBP	349	-12	0,01%	0,00%	XLON
Telecom Italia Spa	105 550	330	EUR	348	19	0,01%	0,00%	MTAA
BCE Inc.	859	370	CAD	345	-25	0,01%	0,00%	XTSE
Paramount Global	2 167	297	USD	325	29	0,01%	0,00%	XNGS
Square Enix Holdings Co Ltd	800	311	JPY	292	-20	0,01%	0,00%	XTKS
Konami Group Corp	500	287	JPY	266	-21	0,00%	0,00%	XTKS
CyberAgent Inc	3 800	227	JPY	242	15	0,00%	0,00%	XTKS
News Corporation - A	870	196	USD	217	21	0,00%	0,00%	XNGS
ZoomInfo Technologies Inc	1 131	164	USD	212	48	0,00%	0,00%	XNGS
Hakuhod Holdings	2 300	191	JPY	179	-12	0,00%	0,00%	XTKS
Sperk New Zealand Ltd	4 729	157	NZD	158	0	0,00%	0,00%	XNZE
Elisa Oyj	318	159	EUR	149	-10	0,00%	0,00%	XHEL
Toho	400	148	JPY	137	-10	0,00%	0,00%	XTKS
Communication Services		399 768		390 793	-8 974	7,29%		
Amazon Com	81 754	130 062	USD	126 151	-3 911	2,35%	0,00%	XNGS
Tesla Inc	25 149	65 421	USD	63 463	-1 958	1,18%	0,00%	XNGS
Home Depot	8 908	29 590	USD	31 351	1 761	0,58%	0,00%	XNYS
McDonald's Corp	7 668	22 744	USD	23 090	346	0,43%	0,00%	XNYS
LVMH Moet Hennessy Louis Vuitton SE	2 433	20 484	EUR	20 023	-461	0,37%	0,00%	XPAR
Toyota Motor	91 100	18 924	JPY	17 000	-1 924	0,32%	0,00%	XTKS
NIKE Inc - B	11 320	13 060	USD	12 481	-578	0,23%	0,00%	XNYS
Booking Holdings Inc	316	10 954	USD	11 384	429	0,21%	0,00%	XNGS
Lowe's Cos Inc	4 761	10 515	USD	10 761	245	0,20%	0,00%	XNYS
Sony Group Corporation	10 700	10 077	JPY	10 336	259	0,19%	0,00%	XTKS
TJX Cos Inc/The	10 837	10 905	USD	10 324	-581	0,19%	0,00%	XNYS
Starbucks Corp	10 471	11 984	USD	10 210	-1 775	0,19%	0,00%	XNGS
Hermes International	279	6 352	EUR	6 006	-346	0,11%	0,00%	XPAR
Cie Financiere Richemont SA	4 291	5 833	CHF	5 993	160	0,11%	0,00%	XSWX
MercadoLibre Inc	375	5 863	USD	5 985	122	0,11%	0,00%	XNGS
Marriott Intl	2 437	5 387	USD	5 581	195	0,10%	0,00%	XNGS
Mercedes-Benz Group AG	7 888	5 434	EUR	5 535	101	0,10%	0,00%	XETR
Airbnb Inc	3 977	5 529	USD	5 499	-30	0,10%	0,00%	XNGS
DR Horton	3 447	4 857	USD	5 320	464	0,10%	0,00%	XNYS
Wesfarmers Ltd.	13 140	5 020	AUD	5 194	174	0,10%	0,00%	XASX
Stellantis NV	21 602	4 792	EUR	5 126	334	0,10%	0,00%	MTAA
Compass Group PLC	18 116	5 101	GBP	5 033	-67	0,09%	0,00%	XLON
Chipotle Mexican Grill Inc	215	5 087	USD	4 994	-93	0,09%	0,00%	XNYS
Ford Motor Co	39 549	4 535	USD	4 896	362	0,09%	0,00%	XNYS

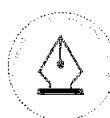


This file is sealed with a digital signature.
The seal is a guarantee for the authenticity
of the document.

Document ID:
32AF7507ADB4FC8BBCB27E3E8294AD7



Ferrari NV	1 369	5 211	EUR	4 687	-523	0,09%	0,00%	MTAA
Honda Motor	44 200	5 102	JPY	4 668	-434	0,09%	0,00%	XTKS
O'Reilly Automotive Inc	481	5 152	USD	4 641	-511	0,09%	0,00%	XNGS
Lululemon Athletica Inc.	867	4 076	USD	4 502	425	0,08%	0,00%	XNGS
Industria de Diseno Textil SA	9 832	4 095	EUR	4 349	254	0,08%	0,00%	XMAD
Ross Stores	3 050	4 157	USD	4 287	130	0,08%	0,00%	XNGS
Bayerische Motor Werke	3 787	4 235	EUR	4 282	46	0,08%	0,00%	XETR
Lennar Corp-CL A	2 813	3 936	USD	4 258	322	0,08%	0,00%	XNYS
Prosus NV	13 464	4 745	EUR	4 076	-669	0,08%	0,00%	XAMS
Hilton Worldwide Holdings Inc	2 106	3 841	USD	3 895	54	0,07%	0,00%	XNYS
Fast Retailing	1 500	3 949	JPY	3 781	-168	0,07%	0,00%	XTKS
Autozone	143	4 159	USD	3 755	-404	0,07%	0,00%	XNYS
Oriental Land	9 700	3 581	JPY	3 669	88	0,07%	0,00%	XTKS
eBay Inc	7 420	3 279	USD	3 287	8	0,06%	0,00%	XNGS
Royal Caribbean Cruises USD	2 410	2 780	USD	3 169	389	0,06%	0,00%	XNYS
KERING	678	3 296	EUR	3 035	-262	0,06%	0,00%	XPAR
AMADEUS IT GROUP S.A	4 133	3 022	EUR	3 008	-14	0,06%	0,00%	XMAD
Adidas AG	1 447	3 081	EUR	2 990	-91	0,06%	0,00%	XETR
Yum! Brands Inc	2 199	3 061	USD	2 918	-143	0,05%	0,00%	XNYS
Ulta Beauty Inc	536	2 331	USD	2 667	336	0,05%	0,00%	XNGS
Restaurant Brands International Inc	3 118	2 386	CAD	2 486	100	0,05%	0,00%	XTSE
Denso	16 100	2 803	JPY	2 467	-336	0,05%	0,00%	XTKS
Genuine Parts	1 744	2 632	USD	2 453	-179	0,05%	0,00%	XNYS
Panasonic Holdings Corp	23 500	2 432	JPY	2 364	-68	0,04%	0,00%	XTKS
APTIV PLC	2 584	2 242	USD	2 354	112	0,04%	0,00%	XNYS
TRACTOR SUPPLY COMPANY	1 056	2 386	USD	2 306	-80	0,04%	0,00%	XNGS
Flutter Entertainment PLC	1 284	2 263	EUR	2 305	42	0,04%	0,00%	XDUB
Michelin B	5 897	2 065	EUR	2 147	82	0,04%	0,00%	XPAR
Bridgestone	4 800	2 069	JPY	2 019	-49	0,04%	0,00%	XTKS
Magna A	3 273	1 964	CAD	1 974	9	0,04%	0,00%	XTSE
DoorDash Inc	1 948	1 995	USD	1 956	-39	0,04%	0,00%	XNGS
Expedia Group Inc	1 192	1 598	USD	1 838	240	0,03%	0,00%	XNGS
Las Vegas Sands Corp	3 641	1 963	USD	1 820	-144	0,03%	0,00%	XNYS
Dr Ing hc F Porsche AG	1 814	1 926	EUR	1 626	-300	0,03%	0,00%	XETR
Aristocrat Leisure	5 555	1 630	AUD	1 571	-58	0,03%	0,00%	XASX
Pulte Group Inc	1 475	1 412	USD	1 546	134	0,03%	0,00%	XNYS
LKQ CORP	3 094	1 563	USD	1 502	-62	0,03%	0,00%	XNGS
Galaxy Entertainment Group	26 000	1 562	HKD	1 479	-83	0,03%	0,00%	XHKG
Suzuki Motor	3 400	1 579	JPY	1 478	-102	0,03%	0,00%	XTKS
Darden Restaurants	855	1 438	USD	1 427	-11	0,03%	0,00%	XNYS
NVR Inc	20	1 375	USD	1 422	47	0,03%	0,00%	XNYS
DOLLARAMA INC	1 931	1 510	CAD	1 420	-90	0,03%	0,00%	XTSE
Carnival USD	7 474	1 135	USD	1 407	272	0,03%	0,00%	XNYS
Garmin LTD	1 078	1 399	USD	1 407	9	0,03%	0,00%	XNYS
Evolution Gaming Group AB	1 140	1 267	SEK	1 381	114	0,03%	0,00%	XSTO
Rivian Automotive Inc	5 531	1 370	USD	1 318	-52	0,02%	0,00%	XNGS
Pearson	10 407	1 373	GBP	1 299	-74	0,02%	0,00%	XLON
Deckers Outdoor Corp	186	1 284	USD	1 263	-22	0,02%	0,00%	XNYS
Shimano	800	1 333	JPY	1 258	-75	0,02%	0,00%	XTKS
Pool Corp	307	1 170	USD	1 243	73	0,02%	0,00%	XNGS
Accor	3 148	1 155	EUR	1 222	67	0,02%	0,00%	XPAR
Pan Pacific International Hold	5 000	1 224	JPY	1 212	-12	0,02%	0,00%	XTKS
Gildan Activewear	3 475	1 323	CAD	1 173	-150	0,02%	0,00%	XTSE
Dick's Sporting Goods Inc	780	971	USD	1 164	193	0,02%	0,00%	XNYS
Continental	1 340	1 084	EUR	1 156	72	0,02%	0,00%	XETR
Taylor Wimpey	58 445	993	GBP	1 113	120	0,02%	0,00%	XLON
Intercontinental Hotels Group PLC	1 211	995	GBP	1 112	116	0,02%	0,00%	XLON
Sumitomo Electric	8 400	1 140	JPY	1 086	-53	0,02%	0,00%	XTKS

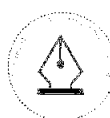


This file is sealed with a digital signature.
The seal is a guarantee for the authenticity
of the document.

Document ID:
32AF7507ADB4FC8BBCB27E3E8294AD7



Best Buy	1 345	977	USD	1 069	92	0,02%	0,00%	XNYS
Bandai Namco Holdings Inc	5 200	1 164	JPY	1 059	-106	0,02%	0,00%	XTKS
Sodexo	940	1 125	EUR	1 051	-74	0,02%	0,00%	XPAR
Sekisui House	4 500	993	JPY	1 015	22	0,02%	0,00%	XTKS
Renault	2 387	995	EUR	988	-7	0,02%	0,00%	XPAR
Nitori Holdings	700	771	JPY	952	181	0,02%	0,00%	XTKS
Wynn Resorts	989	940	USD	915	-25	0,02%	0,00%	XNGS
Bath & Body Works Inc	2 083	717	USD	913	196	0,02%	0,00%	XNYS
Borgwarner	2 458	901	USD	895	-6	0,02%	0,00%	XNYS
Subaru Corporation	4 800	973	JPY	894	-79	0,02%	0,00%	XTKS
Nissan Motor	21 700	956	JPY	866	-90	0,02%	0,00%	XTKS
Swatch Group	305	877	CHF	841	-36	0,02%	0,00%	XSWX
MGM Resorts international	1 827	787	USD	829	42	0,02%	0,00%	XNYS
Moncler SpA	1 273	779	EUR	795	17	0,01%	0,00%	MTAA
Domino's Pizza Inc	186	777	USD	779	1	0,01%	0,00%	XNYS
Etsy Inc	870	657	USD	716	59	0,01%	0,00%	XNGS
Pandora AS	500	727	DKK	702	-25	0,01%	0,00%	XCSE
Sands China Ltd	23 200	708	HKD	689	-19	0,01%	0,00%	XHKG
Genting Singapore Ltd	89 200	685	SGD	687	1	0,01%	0,00%	XSES
Yamaha Motor	7 500	677	JPY	680	3	0,01%	0,00%	XTKS
Hennes & Mauritz B	3 749	607	SEK	667	60	0,01%	0,00%	XSTO
Mazda Motor Corp	6 000	763	JPY	658	-105	0,01%	0,00%	XTKS
Burlington Stores Inc	314	454	USD	620	166	0,01%	0,00%	XNYS
Whitbread	1 279	559	GBP	605	47	0,01%	0,00%	XLON
Entain PLC	4 666	559	GBP	601	41	0,01%	0,00%	XLON
VF Corp	3 072	523	USD	587	64	0,01%	0,00%	XNYS
Lear Corp	381	552	USD	546	-5	0,01%	0,00%	XNYS
USF Co Ltd	2 500	513	JPY	511	-2	0,01%	0,00%	XTKS
Valeo SA	3 228	525	EUR	504	-22	0,01%	0,00%	XPAR
SEB SA	394	474	EUR	499	26	0,01%	0,00%	XPAR
Lottery Corp Ltd/The	14 138	465	AUD	474	9	0,01%	0,00%	XASX
Aisin Seiki	1 300	535	JPY	462	-73	0,01%	0,00%	XTKS
Yamaha	1 900	485	JPY	446	-40	0,01%	0,00%	XTKS
Delivery Hero AG	1 528	539	EUR	429	-110	0,01%	0,00%	XETR
Zensho Holdings Co Ltd	800	530	JPY	426	-104	0,01%	0,00%	XTKS
Persimmon	2 318	393	GBP	417	24	0,01%	0,00%	XLON
Rakuten	8 800	351	JPY	398	47	0,01%	0,00%	XTKS
Koito Manufacturing Co Ltd	2 500	435	JPY	396	-39	0,01%	0,00%	XTKS
Sekisui Chemical	2 700	411	JPY	395	-16	0,01%	0,00%	XTKS
Isuzu Motors Ltd	2 800	398	JPY	366	-31	0,01%	0,00%	XTKS
Zalando SE	1 510	420	EUR	363	-56	0,01%	0,00%	XETR
Vail Resorts Inc	163	401	USD	353	-48	0,01%	0,00%	XNYS
Puma	606	395	EUR	343	-52	0,01%	0,00%	XETR
Barratt Developments Plc	4 558	295	GBP	332	37	0,01%	0,00%	XLON
Hasbro	585	289	USD	303	15	0,01%	0,00%	XNGS
Start Today Co Ltd	1 300	285	JPY	297	13	0,01%	0,00%	XTKS
Lucid Group Inc	6 359	290	USD	272	-18	0,01%	0,00%	XNGS
Canadian Tire Corp Ltd	218	251	CAD	236	-14	0,00%	0,00%	XTSE
Sherp	3 100	211	JPY	225	13	0,00%	0,00%	XTKS
Global-e Online Ltd	553	238	USD	223	-16	0,00%	0,00%	XNGS
Volvo Car AB	6 391	265	SEK	210	-55	0,00%	0,00%	XSTO
Burberry Group	959	224	GBP	176	-48	0,00%	0,00%	XLON
Chewy Inc	731	161	USD	175	14	0,00%	0,00%	XNYS
Hyatt Hotels Corp	132	160	USD	175	15	0,00%	0,00%	XNYS
S.A. D'Ieteren N.V.	88	161	EUR	175	13	0,00%	0,00%	XBRU
BRP Inc	226	184	CAD	165	-19	0,00%	0,00%	XTSE
Swatch Group (Regd)	295	161	CHF	157	-5	0,00%	0,00%	XSWX
Aramark	498	143	USD	142	-0	0,00%	0,00%	XNYS

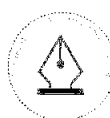


This file is sealed with a digital signature.
The seal is a guarantee for the authenticity
of the document.

Document ID:
32AF7507ADB4FC8BBCB27E3E8294AD7



Iida Group Holdings Co Ltd	900	149	JPY	137	-12	0,00%	0,00%	XTKS
Open House Co Ltd	400	135	JPY	121	-14	0,00%	0,00%	XTKS
Consumer Discretionary		589 690		581 359	-8 331	10,84%		
Procter & Gamble	23 689	39 249	USD	35 254	-3 994	0,66%	0,00%	XNYS
Costco Wholesale	4 600	29 737	USD	30 836	1 100	0,57%	0,00%	XNGS
Coca-Cola	49 832	31 054	USD	29 823	-1 231	0,56%	0,00%	XNYS
Pepsico Inc	16 437	30 115	USD	28 351	-1 764	0,53%	0,00%	XNGS
Nestle	23 959	29 287	CHF	28 191	-1 096	0,53%	0,00%	XSXX
Unilever GB	24 112	12 883	GBP	11 862	-1 021	0,22%	0,00%	XLON
Mondelez International Inc	15 493	11 836	USD	11 396	-439	0,21%	0,00%	XNGS
L'Oreal SA	1 988	10 053	EUR	10 051	-2	0,19%	0,00%	XPAR
Diageo	24 652	9 772	GBP	9 115	-657	0,17%	0,00%	XLON
Target Corporation	5 559	6 764	USD	8 040	1 276	0,15%	0,00%	XNYS
Anheuser-Busch Inbev	11 190	7 469	EUR	7 334	-136	0,14%	0,00%	XBRU
Sysco Corp	7 391	5 574	USD	5 489	-85	0,10%	0,00%	XNYS
Reckitt Benckiser	7 159	5 382	GBP	5 023	-358	0,09%	0,00%	XLON
Colgate Palmolive	6 045	5 065	USD	4 893	-172	0,09%	0,00%	XNYS
Kroger	10 160	4 912	USD	4 716	-195	0,09%	0,00%	XNYS
General Mills	6 799	4 842	USD	4 498	-344	0,08%	0,00%	XNYS
Woolworths Group Ltd	16 841	4 272	AUD	4 341	69	0,08%	0,00%	XASX
Kenvue Inc	18 140	3 870	USD	3 966	96	0,07%	0,00%	XNYS
Constellation Brands Inc - A	1 601	4 229	USD	3 931	-298	0,07%	0,00%	XNYS
Kraft Heinz Co/The	10 197	3 743	USD	3 830	87	0,07%	0,00%	XNGS
Monster Beverage Corp	6 480	3 944	USD	3 791	-153	0,07%	0,00%	XNGS
Keurig Dr Pepper Inc	10 534	3 666	USD	3 565	-101	0,07%	0,00%	XNGS
Danone	5 396	3 733	EUR	3 552	-181	0,07%	0,00%	XPAR
Dollar General	2 510	3 329	USD	3 465	137	0,06%	0,00%	XNYS
Tesco	88 726	3 382	GBP	3 337	-45	0,06%	0,00%	XLON
Dollar Tree Inc	2 240	2 858	USD	3 231	374	0,06%	0,00%	XNGS
Walgreens Boots Alliance Inc	12 182	2 808	USD	3 230	422	0,06%	0,00%	XNGS
Pernod-Ricard	1 762	3 557	EUR	3 158	-399	0,06%	0,00%	XPAR
Loblaw	3 172	3 108	CAD	3 134	26	0,06%	0,00%	XTSE
Metro Inc	5 835	3 366	CAD	3 082	-284	0,06%	0,00%	XTSE
Kimberly-Clark	2 435	3 224	USD	3 005	-219	0,06%	0,00%	XNYS
George Weston Ltd	2 364	3 127	CAD	2 995	-132	0,06%	0,00%	XTSE
Koninklijke Ahold Delhaize NV	9 695	3 120	EUR	2 829	-290	0,05%	0,00%	XAMS
Estee Lauder Cos A	1 899	2 597	USD	2 821	224	0,05%	0,00%	XNYS
Heineken	2 412	2 453	EUR	2 488	35	0,05%	0,00%	XAMS
Hershey Foods Common	1 264	2 733	USD	2 393	-340	0,04%	0,00%	XNYS
Kellanova	3 968	2 281	USD	2 253	-28	0,04%	0,00%	XNYS
Haleon PLC	50 350	2 225	GBP	2 097	-128	0,04%	0,00%	XLON
Aeon Co. Ltd	8 800	2 002	JPY	1 997	-5	0,04%	0,00%	XTKS
Coles Group Ltd	15 771	1 738	AUD	1 761	23	0,03%	0,00%	XASX
Kao Corp	4 200	1 733	JPY	1 755	22	0,03%	0,00%	XTKS
Lindt & Spruengli AG-Reg	14	1 869	CHF	1 705	-164	0,03%	0,00%	XSXX
Brown-Forman Corp B	2 923	1 886	USD	1 695	-191	0,03%	0,00%	XNYS
Church & Dwight Co Inc	1 743	1 753	USD	1 674	-80	0,03%	0,00%	XNYS
Jeronimo Martins SGPS	6 248	1 671	EUR	1 615	-56	0,03%	0,00%	XLIS
Albertsons Cos Inc	6 694	1 562	USD	1 564	1	0,03%	0,00%	XNYS
Tyson Foods A	2 777	1 449	USD	1 516	67	0,03%	0,00%	XNYS
Asahi Group Holdings Ltd	4 000	1 711	JPY	1 515	-196	0,03%	0,00%	XTKS
JM Smucker Co	1 143	1 389	USD	1 467	78	0,03%	0,00%	XNYS
McCormick & Co	2 047	1 484	USD	1 422	-61	0,03%	0,00%	XNYS
Ajinomoto	3 600	1 480	JPY	1 411	-70	0,03%	0,00%	XTKS
Henkel AG & Co KGaA (pref shs)	1 681	1 444	EUR	1 374	-70	0,03%	0,00%	XETR
Conagra Brands Inc	4 706	1 441	USD	1 370	-72	0,03%	0,00%	XNYS
Coca-Cola HBC AG (GBP)	4 344	1 224	GBP	1 296	73	0,02%	0,00%	XLON
Hormel Foods	3 851	1 386	USD	1 256	-130	0,02%	0,00%	XNYS



This file is sealed with a digital signature.
The seal is a guarantee for the authenticity
of the document.

Document ID:
32AF7507ADB4FC8B8BC27E3E8294AD7



Carrefour	6 473	1 334	EUR	1 203	-131	0,02%	0,00%	XPAR
Campbell Soup	2 601	1 153	USD	1 142	-12	0,02%	0,00%	XNYS
Saputo	5 313	1 172	CAD	1 098	-74	0,02%	0,00%	XTSE
Lamb Weston Holdings Inc	973	1 020	USD	1 068	48	0,02%	0,00%	XNYS
Molson Coors Beverage Co	1 713	1 119	USD	1 065	-54	0,02%	0,00%	XNYS
Kirin Holdings Company Limited	6 700	1 054	JPY	997	-57	0,02%	0,00%	XTKS
Clorox Corp	687	1 025	USD	995	-30	0,02%	0,00%	XNYS
Associated British Foods	3 232	1 044	GBP	990	-54	0,02%	0,00%	XLON
Mowi ASA	5 339	1 006	NOK	972	-35	0,02%	0,00%	XOSL
Matsumotokiyoshi Holdings Co Ltd	5 399	1 006	JPY	971	-35	0,02%	0,00%	XTKS
Empire Co Ltd A	3 548	1 016	CAD	958	-58	0,02%	0,00%	XTSE
Shiseido	2 900	924	JPY	888	-35	0,02%	0,00%	XTKS
Unicharm Corp	2 400	845	JPY	881	36	0,02%	0,00%	XTKS
Coca-Cola Europacific Partners	1 292	868	USD	876	8	0,02%	0,00%	XNGS
Welcia Holdings Co Ltd	4 800	879	JPY	853	-26	0,02%	0,00%	XTKS
Nissin Foods Holdings CO LTD	2 400	857	JPY	851	-6	0,02%	0,00%	XTKS
Kerry Group Plc-A	963	851	EUR	850	-2	0,02%	0,00%	XDUB
J Sainsbury PLC	19 966	735	GBP	782	48	0,01%	0,00%	XLON
Essity AB	3 077	807	SEK	775	-32	0,01%	0,00%	XSTO
Orkla	9 800	768	NOK	773	5	0,01%	0,00%	XOSL
Meiji Holdings Co LTD	3 100	753	JPY	748	-5	0,01%	0,00%	XTKS
Kikkoman	1 200	849	JPY	746	-103	0,01%	0,00%	XTKS
Heineken Holding NV	857	723	EUR	736	13	0,01%	0,00%	XAMS
Carlsberg B	572	773	DKK	729	-44	0,01%	0,00%	XCSE
Yakult Honsha Co Ltd	2 600	622	JPY	593	-29	0,01%	0,00%	XTKS
Wilmar Intl Ltd	20 500	600	SGD	563	-37	0,01%	0,00%	XSES
Ocado Group PLC	5 609	433	GBP	551	117	0,01%	0,00%	XLON
Darling Ingredients Inc	1 082	508	USD	548	39	0,01%	0,00%	XNYS
Suntory Beverage & Food Ltd	1 600	540	JPY	536	-4	0,01%	0,00%	XTKS
SalMar	828	484	NOK	471	-13	0,01%	0,00%	XOSL
Kesko OY B	2 160	439	EUR	434	-4	0,01%	0,00%	XHEL
Kobe Bussan Co Ltd	1 400	365	JPY	420	55	0,01%	0,00%	XTKS
WH Group Ltd	56 500	378	HKD	370	-7	0,01%	0,00%	XHKG
Treasury Wine Estates Ltd	4 917	376	AUD	367	-9	0,01%	0,00%	XASX
BARRY CALLEBAUT AG-REG	21	376	CHF	360	-16	0,01%	0,00%	XSWX
Celsius Holdings Inc	529	297	USD	293	-4	0,01%	0,00%	XNCM
JDE Peet's BV	1 023	321	EUR	280	-41	0,01%	0,00%	XAMS
Budweiser Brewing Co APAC Ltd	14 400	319	HKD	274	-45	0,01%	0,00%	XHKG
Kobayashi Pharmaceutical Co Ltd	400	192	JPY	196	3	0,00%	0,00%	XTKS
Lotus Bakeries NV	2	176	EUR	185	8	0,00%	0,00%	XBRU
Davide Campari-Milano SpA	1 588	198	EUR	182	-16	0,00%	0,00%	MTAA
Endeavour Group Ltd/Australia	4 665	162	AUD	168	7	0,00%	0,00%	XASX
HelloFresh SE	1 033	248	EUR	166	-82	0,00%	0,00%	XETR
Kose Corporation	200	156	JPY	152	-4	0,00%	0,00%	XTKS
Consumer Staples		372 614		360 817	-11 797	6,73%		
Shell PLC	65 587	23 477	GBP	21 835	-1 643	0,41%	0,00%	XLON
TotalEnergies SE	20 018	14 892	EUR	13 834	-1 058	0,26%	0,00%	XPAR
EOG Resources	11 088	15 082	USD	13 620	-1 462	0,25%	0,00%	XNYS
Kinder Morgan	60 937	11 189	USD	10 917	-272	0,20%	0,00%	XNYS
BP Plc	174 177	11 457	GBP	10 511	-945	0,20%	0,00%	XLON
The Williams Companies, Inc	27 492	10 563	USD	9 725	-838	0,18%	0,00%	XNYS
Pembina Pipeline Corp	26 861	9 442	CAD	9 438	-4	0,18%	0,00%	XTSE
ONEOK INC	12 363	8 880	USD	8 816	-63	0,16%	0,00%	XNYS
Pioneer Natural Resources	3 853	9 941	USD	8 800	-1 142	0,16%	0,00%	XNYS
SLB	15 237	8 966	USD	8 053	-913	0,15%	0,00%	XNYS
Diamondback Energy Inc	5 089	8 821	USD	8 015	-806	0,15%	0,00%	XNGS
Valero Energy	6 065	8 357	USD	8 007	-350	0,15%	0,00%	XNYS
Hess Corp	4 943	7 755	USD	7 237	-518	0,13%	0,00%	XNYS

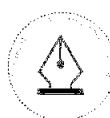


This file is sealed with a digital signature.
The seal is a guarantee for the authenticity
of the document.

Document ID:
32AF7507ADB4FC8BBCB27E3E8294AD7



Targa Resources Corp	7 218	6 814	USD	6 368	-446	0,12%	0,00%	XNYS
CHENIERE ENERGY INC	3 554	6 664	USD	6 161	-502	0,11%	0,00%	XASE
Occidental Petroleum	9 940	6 685	USD	6 028	-658	0,11%	0,00%	XNYS
Marathon Oil Corp.	23 479	6 570	USD	5 761	-809	0,11%	0,00%	XNYS
Arc Resources Ltd	36 174	6 153	CAD	5 480	-673	0,10%	0,01%	XTSE
Devon Energy	11 495	5 736	USD	5 288	-448	0,10%	0,00%	XNYS
TOURMALINE OIL CORP	10 354	5 482	CAD	4 752	-730	0,09%	0,00%	XTSE
Woodside Energy Group Ltd	21 849	5 072	AUD	4 703	-370	0,09%	0,00%	XASX
ENI S.p.A.	26 904	4 871	EUR	4 632	-239	0,09%	0,00%	MTAA
Coterra Energy Inc	15 702	4 641	USD	4 070	-571	0,08%	0,00%	XNYS
Baker Hughes Co	11 620	4 361	USD	4 034	-327	0,08%	0,00%	XNGS
Halliburton	10 936	4 677	USD	4 015	-662	0,07%	0,00%	XNYS
APA Corp	10 220	4 139	USD	3 724	-415	0,07%	0,00%	XNGS
Santos	67 994	3 477	AUD	3 581	104	0,07%	0,00%	XASX
Equinor ASA	10 286	3 637	NOK	3 314	-323	0,06%	0,00%	XOSL
Ovintiv Inc	6 416	3 143	USD	2 862	-281	0,05%	0,00%	XNYS
HF Sinclair Corp	4 794	2 875	USD	2 706	-169	0,05%	0,00%	XNYS
Chesapeake Energy Corp	3 315	2 956	USD	2 590	-366	0,05%	0,00%	XNGS
Keyera Corp	10 338	2 592	CAD	2 550	-42	0,05%	0,00%	XTSE
Repsol SA	14 472	2 351	EUR	2 184	-167	0,04%	0,00%	XMAD
EQT Corporation	5 190	2 268	USD	2 038	-230	0,04%	0,00%	XNYS
JXTC Holdings Inc	42 200	1 753	JPY	1 704	-49	0,03%	0,00%	XTKS
Inpex Corp	12 400	1 903	JPY	1 701	-202	0,03%	0,00%	XTKS
Parkland Fuel Corp	4 760	1 684	CAD	1 566	-118	0,03%	0,00%	XTSE
Texas Pacific Land Corp	85	1 583	USD	1 357	-226	0,03%	0,00%	XNYS
Idemitsu Kosan	23 500	1 363	JPY	1 299	-63	0,02%	0,00%	XTKS
Ampol Ltd	4 727	1 148	AUD	1 184	37	0,02%	0,00%	XASX
Neste Oyj	3 081	1 244	EUR	1 113	-131	0,02%	0,00%	XHEL
Tenaris	6 207	1 187	EUR	1 096	-90	0,02%	0,00%	MTAA
Galp Energia SCPS SA-B shrs	5 894	967	EUR	882	-85	0,02%	0,00%	XLIS
Aker BP ASA	2 767	874	NOK	818	-56	0,02%	0,00%	XOSL
Energy		257 689		238 366	-19 323	4,44%		
Berkshire Hathaway B	12 826	49 628	USD	46 457	-3 170	0,87%	0,00%	XNYS
J.P.Morgan Chase and Co	26 827	43 606	USD	46 343	2 737	0,86%	0,00%	XNYS
Visa Inc - Class A shares	15 173	40 930	USD	40 118	-812	0,75%	0,00%	XNYS
Mastercard Inc	7 766	33 745	USD	33 638	-107	0,63%	0,00%	XNYS
Bank of America Corp	67 599	21 618	USD	23 115	1 497	0,43%	0,00%	XNYS
Wells Fargo	32 229	14 825	USD	16 110	1 285	0,30%	0,00%	XNYS
Royal Bank of Canada	14 013	13 294	CAD	14 462	1 168	0,27%	0,00%	XTSE
HSBC Holdings (GBP)	172 313	14 265	GBP	14 177	-88	0,26%	0,00%	XLON
S&P Global Inc	2 959	13 056	USD	13 238	182	0,25%	0,00%	XNYS
Toronto - Dominion Bank (CAD)	19 913	13 252	CAD	13 131	-121	0,24%	0,00%	XTSE
Blackrock	1 479	11 315	USD	12 193	879	0,23%	0,00%	XNYS
Goldman Sachs	3 101	11 495	USD	12 149	654	0,23%	0,00%	XNYS
American Express	6 088	10 527	USD	11 583	1 056	0,22%	0,00%	XNYS
Commonwealth Bank of Australia	14 892	10 915	AUD	11 537	622	0,22%	0,00%	XASX
Chubb Ltd	4 790	11 468	USD	10 994	-474	0,20%	0,00%	XNYS
Marsh & McLennan Cos	5 695	12 119	USD	10 958	-1 161	0,20%	0,00%	XNYS
Morgan Stanley	11 548	9 929	USD	10 936	1 007	0,20%	0,00%	XNYS
Allianz SE	3 761	10 030	EUR	10 209	179	0,19%	0,00%	XETR
Charles Schwab Corp	13 869	8 377	USD	9 690	1 313	0,18%	0,00%	XNYS
AIA Group Ltd	109 200	11 148	HKD	9 665	-1 483	0,18%	0,00%	XHKG
Progressive Corp	5 752	10 029	USD	9 304	-725	0,17%	0,00%	XNYS
UBS Group AG	29 491	8 096	CHF	9 288	1 192	0,17%	0,00%	XSWX
Citigroup	17 447	8 460	USD	9 114	655	0,17%	0,00%	XNYS
Mitsubishi UFJ Holdings Group	98 500	9 286	JPY	8 596	-690	0,16%	0,00%	XTKS
Blackstone Group LP/The	6 106	6 925	USD	8 118	1 194	0,15%	0,00%	XNYS
CME Group Inc/LL	3 764	8 707	USD	8 050	-657	0,15%	0,00%	XNGS

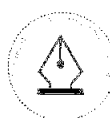


This file is sealed with a digital signature.
The seal is a guarantee for the authenticity
of the document.

Document ID:
32AF7507ADB4FC8BBCB27E3E8294AD7



Intercontinental Exchange Inc	5 961	7 217	USD	7 775	558	0,14%	0,00%	XNYS
Zurich Financial Services AG	1 399	7 491	CHF	7 421	-70	0,14%	0,00%	XSWX
Fiserv	5 407	7 233	USD	7 294	61	0,14%	0,00%	XNYS
BNP Paribas	9 419	6 285	EUR	6 614	329	0,12%	0,00%	XPAR
Bank of Montreal	6 457	5 666	CAD	6 520	854	0,12%	0,00%	XTSE
Bank of Nova Scotia	12 922	6 200	CAD	6 419	220	0,12%	0,00%	XTSE
US Bancorp	14 344	5 671	USD	6 305	634	0,12%	0,00%	XNYS
PAYPAL HOLDINGS INC	9 655	5 997	USD	6 021	25	0,11%	0,00%	XNGS
Banco Santander	137 585	6 030	EUR	5 834	-196	0,11%	0,00%	XMAD
Aflac Inc.	6 831	6 103	USD	5 723	-380	0,11%	0,00%	XNYS
Aon Corp	1 860	6 675	USD	5 497	-1 177	0,10%	0,00%	XNYS
Axa	16 056	5 375	EUR	5 312	-63	0,10%	0,00%	XPAR
The Travelers Companies, Inc.	2 726	5 027	USD	5 274	247	0,10%	0,00%	XNYS
Moody's	1 326	5 088	USD	5 259	172	0,10%	0,00%	XNYS
Sumitomo Mitsui Financial Group	10 600	5 570	JPY	5 253	-316	0,10%	0,00%	XTKS
PNC Financial Services	3 232	4 476	USD	5 083	607	0,09%	0,00%	XNYS
Aust & Nz Bank Group	28 295	5 001	AUD	5 082	82	0,09%	0,00%	XASX
Prudential Financial Inc	4 738	4 881	USD	4 990	109	0,09%	0,00%	XNYS
Muenchener Rueckversicherungs RG	1 168	5 162	EUR	4 915	-247	0,09%	0,00%	XETR
Canadian Imperial Bank of Commerce	9 957	4 224	CAD	4 893	668	0,09%	0,00%	XTSE
National Australian Bank	22 372	4 476	AUD	4 759	283	0,09%	0,00%	XASX
Ing-Groep	30 349	4 495	EUR	4 605	110	0,09%	0,00%	XAMS
Tokio Marine Holdings, Inc.	17 800	4 557	JPY	4 525	-32	0,08%	0,00%	XTKS
American International Group	6 480	4 545	USD	4 459	-87	0,08%	0,00%	XNYS
Westpac Banking Corp	28 037	4 218	AUD	4 449	231	0,08%	0,00%	XASX
UniCredit SPA	16 135	4 736	EUR	4 447	-290	0,08%	0,00%	MTAA
DBS Group Holdings Limited	17 200	4 571	SGD	4 424	-147	0,08%	0,00%	XSES
Banco Bilbao Vizcaya Argentaria S.A.	47 880	4 682	EUR	4 419	-263	0,08%	0,00%	XMAD
London Stock Exchange	3 672	4 182	GBP	4 409	226	0,08%	0,00%	XLON
Capital One Financial	3 292	3 846	USD	4 384	538	0,08%	0,00%	XNYS
Intesa SanPaolo	146 847	4 591	EUR	4 355	-236	0,08%	0,00%	MTAA
MetLife	6 291	4 292	USD	4 225	-67	0,08%	0,00%	XNYS
Arthur J Gallagher & Co	1 841	4 824	USD	4 205	-619	0,08%	0,00%	XNYS
KKR & Co Inc	4 927	3 650	USD	4 146	495	0,08%	0,00%	XNYS
Bank of New York Mellon	7 836	3 976	USD	4 142	166	0,08%	0,00%	XNYS
TRUIST FINANCIAL CORP	10 480	3 552	USD	3 929	377	0,07%	0,00%	XNYS
Hong Kong Exchanges & Clearing	11 100	4 544	HKD	3 869	-675	0,07%	0,00%	XHKG
Manulife Financial	16 866	3 483	CAD	3 803	321	0,07%	0,00%	XTSE
Macquarie GP LTD	2 937	3 435	AUD	3 737	303	0,07%	0,00%	XASX
MSCI Inc	642	3 628	USD	3 688	60	0,07%	0,00%	XNYS
Deutsche Boerse	1 649	3 265	EUR	3 450	185	0,06%	0,00%	XETR
Block, Inc	4 326	2 613	USD	3 398	785	0,06%	0,00%	XNYS
Nordea Bank Abp	25 632	3 111	SEK	3 222	111	0,06%	0,00%	XSTO
Allstate Corp	2 266	3 258	USD	3 221	-37	0,06%	0,00%	XNYS
Mizuho Financial Group	18 400	3 411	JPY	3 198	-214	0,06%	0,00%	XTKS
3i Group	10 151	2 881	GBP	3 182	300	0,06%	0,00%	XLON
Apollo Global Management Inc	3 341	3 202	USD	3 162	-40	0,06%	0,00%	XNYS
Overseas-Chinese Bank	30 900	3 267	SGD	3 093	-174	0,06%	0,00%	XSES
Fidelity National Informatio	5 017	2 956	USD	3 061	104	0,06%	0,00%	XNYS
Prudential	26 272	3 315	GBP	3 018	-298	0,06%	0,00%	XLON
Nordea Bank Abp	23 617	2 965	EUR	2 974	9	0,06%	0,00%	XHEL
Swiss Re Ltd	2 590	3 159	CHF	2 955	-203	0,06%	0,00%	XSWX
Ameriprise Financial	764	2 858	USD	2 947	89	0,05%	0,00%	XNYS
DnB	13 605	2 777	NOK	2 939	162	0,05%	0,00%	XOSL
Investor AB-B	12 372	2 661	SEK	2 911	250	0,05%	0,00%	XSTO
Lloyds Banking Group PLC	461 321	2 668	GBP	2 849	182	0,05%	0,00%	XLON
United Overseas Bank	13 000	2 907	SGD	2 847	-60	0,05%	0,00%	XSES
Hartford Financial Services	3 346	2 738	USD	2 731	-7	0,05%	0,00%	XNYS

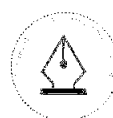


This file is sealed with a digital signature.
The seal is a guarantee for the authenticity
of the document.

Document ID:
32AF7507ADB4FC8BBCB27E3E8294AD7



Legal & General Group	83 906	2 602	GBP	2 728	126	0,05%	0,00%	XLON
Discover Financial Services	2 326	2 267	USD	2 655	388	0,05%	0,00%	XNYS
Coinbase Global Inc	1 428	1 437	USD	2 522	1 085	0,05%	0,00%	XNGS
Sun Life Financial Inc	4 588	2 496	CAD	2 428	-68	0,05%	0,00%	XTSE
Willis Towers Watson Plc	990	2 618	USD	2 425	-193	0,05%	0,00%	XNGS
Intact Financial Corp	1 535	2 519	CAD	2 410	-109	0,04%	0,00%	XTSE
Adyen NV	183	2 257	EUR	2 395	138	0,04%	0,00%	XAMS
Loews Corp	3 358	2 436	USD	2 373	-63	0,04%	0,00%	XNYS
Global Payments Inc	1 831	2 239	USD	2 362	123	0,04%	0,00%	XNYS
State Street	2 898	2 184	USD	2 280	96	0,04%	0,00%	XNYS
Assicurazioni Generali	10 604	2 471	EUR	2 273	-198	0,04%	0,00%	MTAA
PARTNERS GROUP HOLDING AG	154	2 068	CHF	2 254	186	0,04%	0,00%	XSWX
Deutsche Bank	16 210	2 065	EUR	2 248	184	0,04%	0,00%	XETR
Barclays Bank	111 614	2 116	GBP	2 222	106	0,04%	0,00%	XLON
National bank of Canada	2 824	2 024	CAD	2 197	173	0,04%	0,00%	XTSE
Arch Capital	2 906	2 716	USD	2 192	-524	0,04%	0,00%	XNGS
Merkel Group Inc	149	2 234	USD	2 149	-85	0,04%	0,00%	XNYS
T Rowe Price Group Inc	1 878	1 992	USD	2 054	62	0,04%	0,00%	XNGS
Japan Post Holdings Co Ltd	22 600	2 149	JPY	2 050	-99	0,04%	0,00%	XTKS
CBOE Global Markets INC.	1 103	2 139	USD	2 000	-139	0,04%	0,00%	BATS
Swiss Life RG	279	1 948	CHF	1 966	18	0,04%	0,00%	XSWX
Orix	10 200	1 995	JPY	1 952	-44	0,04%	0,00%	XTKS
KBC GROEP NV	2 906	1 765	EUR	1 914	149	0,04%	0,00%	XBRU
Japan Post Bank Co Ltd	18 200	1 838	JPY	1 883	45	0,04%	0,00%	XTKS
Fairfax Financial Holdings Inc	199	1 935	CAD	1 874	-61	0,03%	0,00%	XTSE
Sampo Oyj	4 166	1 914	EUR	1 851	-63	0,03%	0,00%	XHEL
Credit Agricole	12 774	1 793	EUR	1 842	48	0,03%	0,00%	XPAR
Danske Bank A/S	6 294	1 688	DKK	1 709	21	0,03%	0,00%	XCSE
Skandinaviska Enskilda Banken A	12 178	1 554	SEK	1 703	149	0,03%	0,00%	XSTO
Edenred	2 804	1 685	EUR	1 703	18	0,03%	0,00%	XPAR
Natwest Group PLC	59 155	1 627	GBP	1 680	53	0,03%	0,00%	XLON
Raymond James Financial Inc	1 468	1 656	USD	1 662	6	0,03%	0,00%	XNYS
M&A Insurance Group Holdings	4 100	1 690	JPY	1 638	-52	0,03%	0,00%	XTKS
Fifth Third Bancorp	4 672	1 363	USD	1 636	273	0,03%	0,00%	XNGS
Sompo Holdings Inc	3 200	1 535	JPY	1 590	55	0,03%	0,00%	XTKS
Dai-ichi Life Holdings, INC	7 300	1 668	JPY	1 573	-95	0,03%	0,00%	XTKS
Principal Financial Grp	1 953	1 526	USD	1 560	34	0,03%	0,00%	XNGS
Power Corp. of Canada	5 333	1 504	CAD	1 556	53	0,03%	0,00%	XTSE
Northern Trust Corporation	1 783	1 439	USD	1 528	89	0,03%	0,00%	XNGS
Nasdaq Inc	2 561	1 485	USD	1 512	27	0,03%	0,00%	XNGS
Societe Generale	5 598	1 469	EUR	1 509	40	0,03%	0,00%	XPAR
Standard Chartered	16 511	1 417	GBP	1 425	8	0,03%	0,00%	XLON
QBE Insurance Group	13 687	1 511	AUD	1 405	-106	0,03%	0,00%	XASX
Cincinnati Finc. Corp	1 328	1 484	USD	1 395	-88	0,03%	0,00%	XNGS
M&T Bank Corp	999	1 346	USD	1 391	44	0,03%	0,00%	XNYS
Huntington Bancshares	10 414	1 223	USD	1 345	123	0,03%	0,00%	XNGS
LPL Financial Holdings Inc	570	1 380	USD	1 318	-63	0,02%	0,00%	XNGS
Groupe Bruxelles Lambert	1 641	1 431	EUR	1 311	-120	0,02%	0,00%	XBRU
Synchrony Financial	3 357	1 112	USD	1 302	190	0,02%	0,00%	XNYS
FactSet Research Systems Inc	268	1 330	USD	1 298	-31	0,02%	0,00%	XNYS
Swedbank AB (A shs)	6 109	1 147	SEK	1 252	105	0,02%	0,00%	XSTO
Caixabank	28 906	1 359	EUR	1 208	-151	0,02%	0,00%	XMAD
Everest Group	335	1 440	USD	1 203	-237	0,02%	0,00%	XNYS
Great West Lifeco	3 518	1 174	CAD	1 188	14	0,02%	0,00%	XTSE
Insurance Australia Group	29 503	1 250	AUD	1 157	-93	0,02%	0,00%	XASX
EXOR NV	1 136	1 167	EUR	1 153	-14	0,02%	Infinity	XAMS
Aviva PLC	20 365	1 147	GBP	1 146	-1	0,02%	0,00%	XLON
Svenska Handelsbanken A	10 223	1 020	SEK	1 128	107	0,02%	0,00%	XSTO



This file is sealed with a digital signature.
The seal is a guarantee for the authenticity
of the document.

Document ID:
32AF7507ADB4FC8BBCB27E3E8294AD7



Regions Financial	5 579	972	USD	1 098	126	0,02%	0,00%	XNYS
First Citizens BancShares Inc/NC	76	1 190	USD	1 095	-95	0,02%	0,00%	XNGS
Nomura Holdings	23 800	1 057	JPY	1 093	37	0,02%	0,00%	XTKS
NN Group NV	2 691	1 011	EUR	1 079	68	0,02%	0,00%	XAMS
Phoenix Group Holdings PLC	15 541	1 033	GBP	1 077	44	0,02%	0,00%	XLON
WR Berkley	1 495	1 125	USD	1 074	-51	0,02%	0,00%	XNYS
ASX Ltd	2 439	989	AUD	1 066	77	0,02%	0,00%	XASX
BOC Hong Kong Holdings	38 000	1 144	HKD	1 048	-96	0,02%	0,00%	XHKG
FleetCor Technologies Inc	365	934	USD	1 048	114	0,02%	0,00%	XNYS
Ares Management Corp	851	992	USD	1 028	36	0,02%	0,00%	XNYS
Julius Baer Group Ltd	1 792	1 194	CHF	1 020	-175	0,02%	0,00%	XSWX
Japan Exchange Group Inc	4 700	1 065	JPY	1 010	-55	0,02%	0,00%	XTKS
Suncorp Group Holding	10 474	1 017	AUD	1 005	-12	0,02%	0,00%	XASX
Erste Group Bank AG	2 319	971	EUR	956	-15	0,02%	0,00%	XWBO
Brown & Brown	1 303	1 027	USD	941	-86	0,02%	0,00%	XNYS
Aegon NV	15 826	911	EUR	932	21	0,02%	0,00%	XAMS
Sofina	368	877	EUR	931	54	0,02%	0,00%	XBRU
Erie Indemnity Co	270	850	USD	918	68	0,02%	0,00%	XNGS
Hang Seng Bank	7 700	968	HKD	912	-56	0,02%	0,00%	XHKG
St James's Place PLC	10 247	926	GBP	907	-19	0,02%	0,00%	XLON
FNF Group	1 731	828	USD	897	69	0,02%	0,00%	XNYS
Gjensidige Forsikring ASA	4 732	821	NOK	887	67	0,02%	0,00%	XOSL
Abrdn Plc	37 517	884	GBP	868	-16	0,02%	0,00%	XLON
Sumitomo Mitsui Trust Holdings	4 400	869	JPY	858	-11	0,02%	0,00%	XTKS
Tradeweb Markets Inc	924	935	USD	853	-83	0,02%	0,00%	XNGS
Hannover Rueck	351	852	EUR	852	-1	0,02%	0,00%	XETR
Poste Italiane SpA	7 377	888	EUR	850	-37	0,02%	0,00%	MTAA
Ageas (BE)	1 926	867	EUR	849	-18	0,02%	0,00%	XBRU
Resona Holdings	16 300	951	JPY	841	-110	0,02%	0,00%	XTKS
Commerzbank AG	6 942	894	EUR	838	-56	0,02%	0,00%	XETR
Keycorp	5 287	676	USD	773	97	0,01%	0,00%	XNYS
Mediobanca SpA	6 110	839	EUR	768	-71	0,01%	0,00%	MTAA
MarketAxess Holdings Inc	253	631	USD	752	121	0,01%	0,00%	XNGS
FincoBank Banca Finco SpA	4 851	715	EUR	739	24	0,01%	0,00%	MTAA
ABN AMRO Group NV	4 636	692	EUR	707	15	0,01%	0,00%	XAMS
Jack Henry & Associates Inc	407	681	USD	675	-6	0,01%	0,00%	XNGS
Ally Financial Inc	1 738	516	USD	616	101	0,01%	0,00%	XNYS
American Financial Group Inc/OH	506	617	USD	611	-6	0,01%	0,00%	XNYS
Baloise	378	625	CHF	601	-24	0,01%	0,00%	XSWX
T&D HOLDINGS	3 700	657	JPY	597	-60	0,01%	0,00%	XTKS
AXA Equitable Holdings Inc	1 674	509	USD	566	57	0,01%	0,00%	XNYS
ASR Nederland NV	1 111	481	EUR	532	51	0,01%	0,00%	XAMS
Assurant	304	542	USD	520	-22	0,01%	0,00%	XNYS
Annaly Capital Management Inc (REIT)	2 567	495	USD	505	10	0,01%	0,00%	XNYS
First Horizon National	3 493	471	USD	502	32	0,01%	0,00%	XNYS
Mitsubishi HC Capital Inc	7 300	504	JPY	498	-6	0,01%	0,00%	XTKS
Globe Life Inc	385	498	USD	476	-22	0,01%	0,00%	XNYS
Daiwa Securities	6 800	476	JPY	465	-11	0,01%	0,00%	XTKS
Singapore Exchange	6 000	476	SGD	454	-22	0,01%	0,00%	XSES
Toast Inc	2 382	383	USD	442	59	0,01%	0,00%	XNYS
Euronext NV	495	434	EUR	437	3	0,01%	0,00%	XPAR
M&G PLC	14 891	413	GBP	429	16	0,01%	0,00%	XLON
GMO Payment Gateway Inc	600	367	JPY	423	56	0,01%	0,00%	XTKS
Wendel	447	408	EUR	404	-4	0,01%	0,00%	XPAR
Tryg	1 773	406	DKK	392	-14	0,01%	0,00%	XCSE
Bank of Ireland Group PLC	4 185	447	EUR	386	-61	0,01%	0,00%	XDUB
Wise PLC	3 360	332	GBP	380	48	0,01%	0,00%	XLON
Concordia Financial Group Ltd	8 000	401	JPY	371	-30	0,01%	0,00%	XTKS



This file is sealed with a digital signature.
The seal is a guarantee for the authenticity
of the document.

Document ID:
32AF7507ADB4FC8BBCB27E3E8294AD7



Onex Corp	521	358	CAD	371	13	0,01%	0,00%	XTSE
Nexi SpA	4 443	366	EUR	369	4	0,01%	0,00%	MTAA
Admiral Group Plc	1 042	364	GBP	362	-2	0,01%	0,00%	XLON
Worldline SA/France	2 057	339	EUR	362	23	0,01%	0,00%	XPAR
Japan Post Insurance Co Ltd	2 000	408	JPY	361	-48	0,01%	0,00%	XTKS
Chiba Bank	4 500	362	JPY	330	-32	0,01%	0,00%	XTKS
Shizuoka Financial Group Inc	3 700	332	JPY	319	-13	0,01%	0,00%	XTKS
Helvetia Holding AG-REG	218	338	CHF	305	-33	0,01%	0,00%	XSWX
Medibank Pvt Ltd	12 119	309	AUD	299	-10	0,01%	0,00%	XASX
SBI Holding	1 300	308	JPY	297	-11	0,01%	0,00%	XTKS
Nuvei Corp	1 037	224	CAD	278	54	0,01%	0,00%	XTSE
HARGREAVES LANSDOWN PLC	2 839	289	GBP	270	-19	0,01%	0,00%	XLON
Industriwærden C	810	249	SEK	268	19	0,00%	0,00%	XSTO
Futu Holdings Ltd	467	310	USD	259	-51	0,00%	0,00%	XNMS
EQT AB	808	200	SEK	232	32	0,00%	0,00%	XSTO
Franklin	762	202	USD	231	29	0,00%	0,00%	XNYS
Robinhood Markets Inc	1 708	159	USD	221	62	0,00%	0,00%	XNGS
Talenx AG	251	187	EUR	182	-5	0,00%	0,00%	XETR
Amundi SA	250	163	EUR	173	9	0,00%	0,00%	XPAR
BANQUE CANTONALE VAUDOIS-REG	127	160	CHF	166	6	0,00%	0,00%	XSWX
AIB Group PLC	3 718	189	EUR	162	-27	0,00%	0,00%	XDUB
Financials		822 302		834 153	11 850	15,55%		
United Health Group	8 778	51 659	USD	46 933	-4 726	0,88%	0,00%	XNYS
Eli Lilly & Co	7 330	48 705	USD	43 393	-5 312	0,81%	0,00%	XNYS
Novo-Nordisk B	28 511	30 964	DKK	29 953	-1 011	0,56%	0,00%	XNSE
Merck & Co	26 462	29 543	USD	29 298	-245	0,55%	0,00%	XNYS
Abbvie	16 560	25 022	USD	26 063	1 040	0,49%	0,00%	XNYS
Roche Holding Genuss	7 016	20 689	CHF	20 700	11	0,39%	0,00%	XSWX
Abbott Laboratories	18 301	19 465	USD	20 458	992	0,38%	0,00%	XNYS
Novartis	19 141	19 905	CHF	19 602	-302	0,37%	0,00%	XSWX
Thermo Fisher Scientific Inc	3 602	18 176	USD	19 417	1 241	0,36%	0,00%	XNYS
Astrazeneca (GBP)	13 543	18 865	GBP	18 585	-280	0,35%	0,00%	XLON
Pfizer	58 279	18 578	USD	17 040	-1 538	0,32%	0,00%	XNYS
Danaher Corp	6 516	14 531	USD	15 309	777	0,29%	0,00%	XNYS
Amgen	5 002	14 747	USD	14 631	-116	0,27%	0,00%	XNGS
Bristol-Myers Squibb	23 847	13 127	USD	12 426	-700	0,23%	0,00%	XNYS
Medtronic PLC	14 370	11 425	USD	12 022	-597	0,22%	0,00%	XNYS
Intuitive Surgical	3 192	10 185	USD	10 936	751	0,20%	0,00%	XNGS
Sanofi	10 795	10 877	EUR	10 870	-6	0,20%	0,00%	XPAR
Stryker Corp	3 518	10 875	USD	10 699	-176	0,20%	0,00%	XNYS
Elevance Health Inc	2 071	10 448	USD	9 918	-530	0,18%	0,00%	XNYS
CVS Health	12 311	9 243	USD	9 872	629	0,18%	0,00%	XNYS
Gilead Sciences Inc	11 893	9 712	USD	9 785	73	0,18%	0,00%	XNGS
Vertex Pharmaceuticals Inc	2 300	9 270	USD	9 504	234	0,18%	0,00%	XNGS
Boston Scientific	15 599	9 213	USD	9 158	-55	0,17%	0,00%	XNYS
Regeneron Pharmaceuticals, Inc.	1 002	8 688	USD	8 937	249	0,17%	0,00%	XNGS
CSL Ltd	4 427	8 118	AUD	8 794	676	0,16%	0,00%	XASX
ZOETIS INC	4 347	8 231	USD	8 713	482	0,16%	0,00%	XNYS
Cigna Corp	2 786	8 805	USD	8 473	-332	0,16%	0,00%	XNYS
GlaxoSmithKline	42 550	8 057	GBP	7 989	-69	0,15%	0,00%	XLON
Becton Dickinson & Co	3 119	7 939	USD	7 723	-215	0,14%	0,00%	XNYS
McKesson Corp	1 278	6 334	USD	6 009	-325	0,11%	0,00%	XNYS
Essilor International	2 764	5 923	EUR	5 631	-292	0,10%	0,00%	XPAR
Edwards Lifescience	6 243	4 519	USD	4 834	316	0,09%	0,00%	XNYS
Humana Inc	1 018	5 585	USD	4 733	-852	0,09%	0,00%	XNYS
HCA Healthcare Inc.	1 682	4 368	USD	4 624	255	0,09%	0,00%	XNYS
Daiichi Sankyo	16 200	4 814	JPY	4 519	-295	0,08%	0,00%	XTKS
Hoya Corp	3 400	3 962	JPY	4 317	355	0,08%	0,00%	XTKS

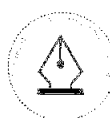


This file is sealed with a digital signature.
The seal is a guarantee for the authenticity
of the document.

Document ID:
32AF7507ADB4FC8BBCB27E3E8294AD7



DexCom Inc	3 377	3 741	USD	4 256	515	0,08%	0,00%	XNGS
Takeda Pharmaceutical	13 900	4 186	JPY	4 059	-127	0,08%	0,00%	XTKS
IDEXX Laboratories Inc	698	3 529	USD	3 935	405	0,07%	0,00%	XNGS
Biogen Inc	1 394	3 432	USD	3 663	231	0,07%	0,00%	XNGS
Alcon Inc	4 383	3 601	CHF	3 472	-129	0,06%	0,00%	XSWX
IQVIA Holdings Inc	1 418	3 122	USD	3 332	210	0,06%	0,00%	XNYS
Cencora Inc	1 587	3 372	USD	3 310	-62	0,06%	0,00%	XNYS
Agilent Technologies	2 317	2 828	USD	3 271	444	0,06%	0,00%	XNYS
Centene Corp	4 313	3 438	USD	3 251	-187	0,06%	0,00%	XNYS
Chugai Pharmaceutical	7 300	2 573	JPY	2 809	236	0,05%	0,00%	XTKS
GE HealthCare Technologies Inc	3 477	2 742	USD	2 730	-12	0,05%	0,00%	XNGS
Moderna Inc	2 659	2 154	USD	2 686	532	0,05%	0,00%	XNGS
Lonza Group	623	2 676	CHF	2 659	-17	0,05%	0,00%	XSWX
Zimmer Biomet Holdings Inc	2 147	2 536	USD	2 654	117	0,05%	0,00%	XNYS
Veeva Systems Inc	1 342	2 544	USD	2 624	79	0,05%	0,00%	XNYS
Resmed Inc	1 352	2 181	USD	2 362	181	0,04%	0,00%	XNYS
Koninklijke Philips	9 895	2 258	EUR	2 341	83	0,04%	0,00%	XAMS
Cardinal Health	2 253	2 534	USD	2 306	-228	0,04%	0,00%	XNYS
Argenx SE	583	3 143	EUR	2 247	-896	0,04%	0,00%	XBRU
Alnylam Pharmaceuticals Inc	1 097	2 037	USD	2 132	96	0,04%	0,00%	XNGS
Astellas PharmaR	17 100	2 176	JPY	2 077	-99	0,04%	0,00%	XTKS
Illumina Inc	1 432	1 529	USD	2 025	496	0,04%	0,00%	XNGS
West Pharmaceutical Services Inc	564	2 139	USD	2 017	-122	0,04%	0,00%	XNYS
STERIS PLC	902	2 018	USD	2 014	-4	0,04%	0,00%	XNYS
Terumo	6 000	2 016	JPY	1 998	-18	0,04%	0,00%	XTKS
Mettler-Toledo International A	161	1 847	USD	1 983	137	0,04%	0,00%	XNYS
Baxter International	4 881	1 836	USD	1 916	81	0,04%	0,00%	XNYS
Merck	1 184	2 163	EUR	1 914	-249	0,04%	0,00%	XETR
Coloplast B	1 538	1 788	DKK	1 787	-1	0,03%	0,00%	XCSE
Vietris Inc	14 971	1 509	USD	1 647	138	0,03%	0,00%	XNGS
Genmab	497	1 763	DKK	1 612	-152	0,03%	0,00%	XCSE
UCB SA	1 789	1 428	EUR	1 584	156	0,03%	0,00%	XBRU
Align Technology Inc	563	1 248	USD	1 567	319	0,03%	0,00%	XNGS
Cooper Cos	402	1 504	USD	1 545	42	0,03%	0,00%	XNGS
Siemens Healthineers AG	2 568	1 510	EUR	1 515	5	0,03%	0,00%	XETR
Royalty Pharma PLC	5 299	1 588	USD	1 512	-76	0,03%	0,00%	XNGS
Hologic	1 907	1 497	USD	1 384	-113	0,03%	0,00%	XNGS
Quest Diagnostics	937	1 370	USD	1 312	-58	0,02%	0,00%	XNYS
Molina Healthcare Inc	357	1 395	USD	1 310	-85	0,02%	0,00%	XNYS
Otsuka Holdings Co LTD	3 400	1 370	JPY	1 295	-75	0,02%	0,00%	XTKS
Fresenius SE	4 104	1 310	EUR	1 292	-17	0,02%	0,00%	XETR
Smith & Nephew	9 168	1 294	GBP	1 280	-14	0,02%	0,00%	XLON
Laboratory Corporation of America	538	1 223	USD	1 242	18	0,02%	0,00%	XNYS
Sonova Holding AG	374	1 088	CHF	1 238	150	0,02%	0,00%	XSWX
BIOMARIN PHARMACEUTICAL INC	1 236	1 146	USD	1 210	64	0,02%	0,00%	XNGS
Incyte Corp	1 876	1 119	USD	1 196	77	0,02%	0,00%	XNGS
Straumann Holding AG-Reg	727	1 064	CHF	1 190	126	0,02%	0,00%	XSWX
Insulet Corp	538	1 017	USD	1 186	168	0,02%	0,00%	XNGS
Sandoz Group AG	3 595	1 172	CHF	1 174	2	0,02%	0,00%	XSWX
Eisai	2 300	1 317	JPY	1 168	-148	0,02%	0,00%	XTKS
Cochlear	544	984	AUD	1 126	142	0,02%	0,00%	XASX
Henry Schein Inc.	1 416	1 066	USD	1 089	22	0,02%	0,00%	XNGS
Shionogi	2 200	1 126	JPY	1 077	-49	0,02%	0,00%	XTKS
Waters Corp	312	882	USD	1 043	161	0,02%	0,00%	XNYS
Revvity Inc	910	874	USD	1 010	136	0,02%	0,00%	XNYS
Avantor Inc	4 266	879	USD	989	111	0,02%	0,00%	XNYS
Fresenius Medical Care AG	2 296	972	EUR	978	6	0,02%	0,00%	XETR
Teleflex Inc	375	859	USD	950	90	0,02%	0,00%	XNYS

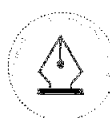


This file is sealed with a digital signature.
The seal is a guarantee for the authenticity
of the document.

Document ID:
32AF7507ADB4FC8BBCB27E3E8294AD7



Eurofins Scientific SE	1 381	854	EUR	914	60	0,02%	0,00%	XPAR
Exact Sciences Corp	1 163	807	USD	874	67	0,02%	0,00%	XNCM
SYSMEX Corporation	1 500	866	JPY	849	-17	0,02%	0,00%	XTKS
Dentsply Sirona Inc	2 234	707	USD	807	101	0,02%	0,00%	XNGS
United Therapeutics Corp	357	891	USD	797	-94	0,01%	0,00%	XNGS
Neurocrine Biosciences Inc	574	700	USD	768	69	0,01%	0,00%	XNGS
Sonic Healthcare	3 321	718	AUD	738	21	0,01%	0,00%	XASX
Charles River Labs Intl	307	623	USD	737	114	0,01%	0,00%	XNYS
Qiagen	1 605	695	EUR	709	15	0,01%	0,00%	XETR
Bio-Techne Corp	874	577	USD	685	108	0,01%	0,00%	XNGS
Sartorius AG	175	554	EUR	654	100	0,01%	0,00%	XETR
Ono Pharma	3 600	699	JPY	652	-46	0,01%	0,00%	XTKS
Catalent Inc	1 405	546	USD	641	95	0,01%	0,00%	XNYS
Crifols SA	3 517	513	EUR	610	96	0,01%	0,00%	XMAD
M3 INC	3 300	611	JPY	555	-56	0,01%	0,00%	XTKS
Sartorius Stedim Biotech	204	479	EUR	548	70	0,01%	0,00%	XPAR
Recordati S.p.A.	920	501	EUR	504	3	0,01%	0,00%	MTAA
Kyowa Hakko Kirin Co LTD	2 700	477	JPY	461	-16	0,01%	0,00%	XTKS
Jazz Pharmaceuticals Plc	369	503	USD	461	-42	0,01%	0,00%	XNGS
Asahi Intecc Co Ltd	2 200	458	JPY	455	-3	0,01%	0,00%	XTKS
Bio-Rad Laboratories Inc	137	457	USD	449	-8	0,01%	0,00%	XNYS
Amplifon SpA	1 155	388	EUR	406	18	0,01%	0,00%	MTAA
Cetinge Industrier B	1 665	365	SEK	376	12	0,01%	0,00%	XSTO
Repligen Corp	206	346	USD	376	30	0,01%	0,00%	XNGS
BioMerieux	296	343	EUR	334	-9	0,01%	0,00%	XPAR
Ipsen	271	341	EUR	328	-13	0,01%	0,00%	XPAR
Orion OYJ	720	324	EUR	317	-6	0,01%	0,00%	XHEL
Hikma Pharmaceuticals Plc	1 141	273	GBP	264	-9	0,00%	0,00%	XLON
Swedish Orphan Biovitrum AB	824	204	SEK	222	18	0,00%	0,00%	XSTO
Demant A/S	465	204	DKK	207	3	0,00%	0,00%	XCSE
DAVITA INC	191	192	USD	203	11	0,00%	0,00%	XNYS
Carl Zeiss Meditec AG	163	168	EUR	181	12	0,00%	0,00%	XETR
DiaSorin SpA	168	182	EUR	176	-6	0,00%	0,00%	MTAA
Bachem Holding AG	194	175	CHF	152	-22	0,00%	0,00%	XSWX
Health Care		649 020		643 829	-5 190	12,00%		
Union Pacific Corp	6 901	16 288	USD	17 214	926	0,32%	0,00%	XNYS
Transdigm Group	1 654	17 991	USD	16 992	-998	0,32%	0,00%	XNYS
Caterpillar	5 076	13 748	USD	15 242	1 494	0,28%	0,00%	XNYS
Siemens	7 118	11 620	EUR	13 569	1 948	0,25%	0,00%	XETR
United Parcel Services	7 979	12 525	USD	12 741	215	0,24%	0,00%	XNYS
Uber Technologies Inc	17 936	10 618	USD	11 215	597	0,21%	0,00%	XNYS
Schneider Electric	5 492	10 751	EUR	11 200	449	0,21%	0,00%	XPAR
Illinois Tool Works	4 161	10 777	USD	11 069	292	0,21%	0,00%	XNYS
Deere & Co	2 655	10 877	USD	10 782	-95	0,20%	0,00%	XNYS
Automatic Data Processing	4 536	11 368	USD	10 732	-636	0,20%	0,00%	XNGS
3M CO	9 322	9 671	USD	10 349	679	0,19%	0,00%	XNYS
Howmet Aerospace Inc	17 764	9 982	USD	9 764	-218	0,18%	0,00%	XNYS
Parker Hannifin	1 900	8 886	USD	8 890	4	0,17%	0,00%	XNYS
Waste Mangement	4 775	8 961	USD	8 685	-276	0,16%	0,00%	XNYS
Canadian National Railway	6 376	7 970	CAD	8 179	209	0,15%	0,00%	XTSE
ABB (CHF)	17 846	7 326	CHF	8 032	706	0,15%	0,00%	XSWX
Relx Plc	18 850	7 495	GBP	7 589	95	0,14%	0,00%	XLON
Canadian Pacific Railway Ltd	9 249	7 149	CAD	7 468	319	0,14%	0,00%	XTSE
Emerson Electric	7 271	7 033	USD	7 187	154	0,13%	0,00%	XNYS
Vinci	5 378	6 897	EUR	6 860	-37	0,13%	0,00%	XPAR
Ametek	3 606	6 094	USD	6 039	-56	0,11%	0,00%	XNYS
FedEx Corp	2 302	6 348	USD	5 914	-434	0,11%	0,00%	XNYS
Hitachi	8 000	5 840	JPY	5 861	21	0,11%	0,00%	XTKS

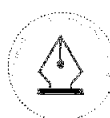


This file is sealed with a digital signature.
The seal is a guarantee for the authenticity
of the document.

Document ID:
32AF7507ADB4FC8BBCB27E3E8294AD7



Paccar	5 612	5 562	USD	5 565	3	0,10%	0,00%	XNGS
Recruit Holdings Co Ltd	12 500	4 149	JPY	5 369	1 221	0,10%	0,00%	XTKS
Trane Technologies plc	2 139	5 350	USD	5 298	-52	0,10%	0,00%	XNYS
Cintas	835	4 983	USD	5 111	128	0,10%	0,00%	XNGS
Mitsubishi	30 000	5 224	JPY	4 870	-353	0,09%	0,00%	XTKS
Axon Enterprise Inc	1 843	4 465	USD	4 835	370	0,09%	0,00%	XNGS
Paychex	3 821	4 871	USD	4 622	-249	0,09%	0,00%	XNGS
Republic Services	2 735	4 750	USD	4 581	-170	0,09%	0,00%	XNYS
Otis Worldwide Corp	4 938	4 523	USD	4 487	-36	0,08%	0,00%	XNYS
Transurban Group	46 945	4 255	AUD	4 460	205	0,08%	0,00%	XASX
Atlas Copco AB	25 429	4 051	SEK	4 447	397	0,08%	0,00%	XSTO
Old Dominion Freight Line Inc	1 080	4 751	USD	4 446	-305	0,08%	0,00%	XNGS
Volvo B	16 789	3 909	SEK	4 428	519	0,08%	0,00%	XSTO
DHL Group	8 563	4 089	EUR	4 309	220	0,08%	0,00%	XETR
Cie de St-Gobain	5 749	3 855	EUR	4 299	444	0,08%	0,00%	XPAR
Cummins	1 763	4 295	USD	4 289	-6	0,08%	0,00%	XNYS
Itochu Corp	10 100	4 403	JPY	4 196	-207	0,08%	0,00%	XTKS
Fastenal Co	6 374	4 250	USD	4 193	-57	0,08%	0,00%	XNGS
Legrand	3 928	4 017	EUR	4 147	130	0,08%	0,00%	XPAR
Mitsui	10 500	4 366	JPY	4 007	-359	0,07%	0,00%	XTKS
Rockwell Automation Inc	1 239	3 623	USD	3 907	283	0,07%	0,00%	XNYS
Waste Connections Inc	2 573	3 797	USD	3 901	104	0,07%	0,00%	XNYS
Johnson Controls International plc	6 634	3 798	USD	3 883	85	0,07%	0,00%	XNYS
Carrier Global Corp	6 547	3 775	USD	3 820	45	0,07%	0,00%	XNYS
Vestas Wind System	11 600	3 212	DKK	3 741	529	0,07%	0,00%	XCSE
Ferguson PLC	1 830	3 293	USD	3 588	295	0,07%	0,00%	XNYS
WW Grainger Inc	416	3 640	USD	3 501	-139	0,07%	0,00%	XNYS
Copart Inc	7 027	3 812	USD	3 497	-315	0,07%	0,00%	XNGS
Wolters Kluwer	2 410	3 500	EUR	3 480	-21	0,06%	0,00%	XAMS
Experian	7 921	2 906	GBP	3 284	378	0,06%	0,00%	XLON
SMC	600	3 362	JPY	3 274	-87	0,06%	0,00%	XTKS
Assa Abloy B	11 102	2 894	SEK	3 248	354	0,06%	0,00%	XSTO
Xylem Inc	2 748	3 034	USD	3 192	157	0,06%	0,00%	XNYS
Fanuc Corporation	10 500	3 000	JPY	3 137	136	0,06%	0,00%	XTKS
VERISK ANALYTICS INC-CLASS A	1 251	3 255	USD	3 035	-221	0,06%	0,00%	XNGS
QUANTA SERVICES INC	1 372	2 740	USD	3 007	266	0,06%	0,00%	XNYS
Thomson Reuters Corp	1 987	2 900	CAD	2 965	65	0,06%	0,00%	XTSE
Geberit AG Reg	450	2 664	CHF	2 927	263	0,05%	0,00%	XSWX
DSV A/S	1 638	2 790	DKK	2 922	132	0,05%	0,00%	XCSE
United Rentals Inc	491	2 562	USD	2 859	297	0,05%	0,00%	XNYS
Ashtead Group PLC	3 936	2 791	GBP	2 783	-8	0,05%	0,00%	XLON
Mitsubishi Electric	19 300	2 751	JPY	2 779	28	0,05%	0,00%	XTKS
Dover	1 726	2 581	USD	2 696	115	0,05%	0,00%	XNYS
JB Hunt Transport Services Inc	1 310	2 583	USD	2 657	74	0,05%	0,00%	XNGS
Hubbell Inc	773	2 497	USD	2 582	85	0,05%	0,00%	XNYS
Ingersoll Rand Inc	3 215	2 446	USD	2 525	80	0,05%	0,00%	XNYS
Equifax	924	1 983	USD	2 321	337	0,04%	0,00%	XNYS
CK Hutchison Holdings Ltd	41 000	2 330	HKD	2 232	-98	0,04%	0,00%	XHKG
Mitsubishi Heavy Industries	3 700	2 236	JPY	2 197	-40	0,04%	0,00%	XTKS
Broadridge Financial Solutions	1 045	2 068	USD	2 184	116	0,04%	0,00%	XNYS
Prysmian	4 629	2 018	EUR	2 138	120	0,04%	0,00%	MTAA
Sandvik	9 633	1 979	SEK	2 117	138	0,04%	0,00%	XSTO
Komatsu	7 900	2 147	JPY	2 099	-48	0,04%	0,00%	XTKS
Snap-On	711	2 139	USD	2 086	-53	0,04%	0,00%	XNYS
Westinghouse Air Brake Technologies Corp	1 609	2 028	USD	2 074	46	0,04%	0,00%	XNYS
Brambles Ltd	21 891	2 132	AUD	2 063	-69	0,04%	0,00%	XASX
Sumitomo	9 300	2 214	JPY	2 061	-154	0,04%	0,00%	XTKS
Kone Oyj	4 011	2 004	EUR	2 032	29	0,04%	0,00%	XHEL

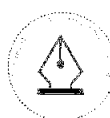


This file is sealed with a digital signature.
The seal is a guarantee for the authenticity
of the document.

Document ID:
32AF7507ADB4FC8BBCB27E3E8294AD7



Schindler BE	786	1 863	CHF	1 995	132	0,04%	0,00%	X5WX
Marubeni	12 100	2 103	JPY	1 942	-160	0,04%	0,00%	XTKS
Daimler Truck Holding AG	5 065	1 720	EUR	1 933	213	0,04%	0,00%	XETR
IDEX Corp	862	1 866	USD	1 901	34	0,04%	0,00%	XNYS
AENA S.M.E. S.A	1 010	1 821	EUR	1 859	38	0,03%	0,00%	XMAD
Graco Inc	2 092	1 813	USD	1 843	31	0,03%	0,00%	XNYS
Kuehne & Nagel Intl. AG-Reg	518	1 569	CHF	1 811	243	0,03%	0,00%	X5WX
Nordson Corp	672	1 705	USD	1 803	98	0,03%	0,00%	XNGS
Bunzl Plc	4 362	1 764	GBP	1 801	38	0,03%	0,00%	XLON
Southwest Airlines	5 863	1 557	USD	1 720	162	0,03%	0,00%	XNYS
Central Japan Railway	6 600	1 687	JPY	1 704	17	0,03%	0,00%	XTKS
Ritchie Bros. Auctioneer	2 488	1 631	CAD	1 699	68	0,03%	0,00%	XTSE
Techronic Industries	14 000	1 538	HKD	1 694	156	0,03%	0,00%	XHKG
Knight-Swift Transportation Holdings Inc	2 840	1 639	USD	1 663	23	0,03%	0,00%	XNYS
East Japan Railway	2 700	1 559	JPY	1 581	22	0,03%	0,00%	XTKS
AerCap Holdings NV	2 070	1 512	USD	1 562	50	0,03%	0,00%	XNYS
MTU Aero Engines Holding AG	710	1 548	EUR	1 555	7	0,03%	0,00%	XETR
Secom	2 100	1 610	JPY	1 536	-74	0,03%	0,00%	XTKS
Atlas Copco AB	10 121	1 392	SEK	1 524	132	0,03%	0,00%	XSTO
Kingspan Group	1 707	1 395	EUR	1 501	106	0,03%	0,00%	XDUB
Ferrovial SA	4 030	1 426	EUR	1 493	67	0,03%	0,00%	XMAD
CNH Industrial NV	12 024	1 446	USD	1 487	41	0,03%	0,00%	XNYS
Builders FirstSource Inc	877	1 270	USD	1 487	217	0,03%	0,00%	XNYS
Nippon Yusen	4 700	1 274	JPY	1 480	206	0,03%	0,00%	XTKS
Rentokil Initial	25 528	1 633	GBP	1 457	-176	0,03%	0,00%	XLON
Brenntag AG	1 544	1 379	EUR	1 441	62	0,03%	0,00%	XETR
A.P.Moeller - Maersk A/S	78	1 285	DKK	1 425	140	0,03%	0,00%	XCSE
Rheinmetall	442	1 463	EUR	1 423	-40	0,03%	0,00%	XETR
Kubota	9 300	1 401	JPY	1 422	21	0,03%	0,00%	XTKS
Veralto Corp	1 655	1 332	USD	1 383	51	0,03%	0,00%	XNYS
MTR Corp Ltd	35 000	1 471	HKD	1 379	-92	0,03%	0,00%	XHKG
Spirax-Sarco Engineering PLC	1 002	1 210	GBP	1 363	152	0,03%	0,00%	XLON
CNH Industrial NV	10 902	1 219	EUR	1 355	136	0,03%	0,00%	MIAA
Nidec	3 300	1 363	JPY	1 354	-9	0,03%	0,00%	XTKS
Paycom Software Inc	636	1 225	USD	1 335	110	0,02%	0,00%	XNYS
Delta Air Lines	3 229	1 244	USD	1 319	75	0,02%	0,00%	XNYS
IMCD NV	744	1 187	EUR	1 315	128	0,02%	0,00%	XAMS
Smiths Group	5 722	1 289	GBP	1 306	17	0,02%	0,00%	XLON
Stanley Black and Decker Inc	1 301	1 266	USD	1 296	30	0,02%	0,00%	XNYS
Melrose Industries PLC	17 599	1 281	GBP	1 293	12	0,02%	0,00%	XLON
TFI International Inc	922	1 162	CAD	1 280	118	0,02%	0,00%	XTSE
Rollins Inc	2 821	1 217	USD	1 251	34	0,02%	0,00%	XNYS
Singapore Airlines	24 600	1 237	SGD	1 242	6	0,02%	0,00%	XSES
WSP Global Inc	838	1 253	CAD	1 199	-55	0,02%	0,00%	XTSE
Vertiv Holdings Co	2 428	1 174	USD	1 184	10	0,02%	0,00%	XNYS
Deutsche Lufthansa	12 768	1 181	EUR	1 153	-28	0,02%	0,00%	XETR
Toyota Industries	1 300	1 148	JPY	1 077	-71	0,02%	0,00%	XTKS
Epiroc AB	5 227	1 014	SEK	1 065	51	0,02%	0,00%	XSTO
Nibe Industrier	14 616	1 034	SEK	1 043	9	0,02%	0,00%	XSTO
Yamato Holdings	5 500	1 045	JPY	1 032	-13	0,02%	0,00%	XTKS
Carlisle Cos Inc	323	990	USD	1 025	35	0,02%	0,00%	XNYS
Lennox International Inc	224	974	USD	1 018	44	0,02%	0,00%	XNYS
Masco	1 490	951	USD	1 014	63	0,02%	0,00%	XNYS
Sensata Technologies Holding PLC	2 640	944	USD	1 007	63	0,02%	0,00%	XNYS
AO Smith Corp	1 187	986	USD	994	7	0,02%	0,00%	XNYS
SR Teleperformance	668	1 050	EUR	990	-60	0,02%	0,00%	XPAR
Pentair Ltd	1 334	914	USD	985	71	0,02%	0,00%	XNYS
Watsco Inc	225	952	USD	979	27	0,02%	0,00%	XNYS

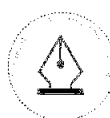


This file is sealed with a digital signature.
The seal is a guarantee for the authenticity
of the document.

Document ID:
32AF7507ADB4FC8BBCB27E3E8294AD7



Yaskawa Electric Corp	2 300	940	JPY	976	36	0,02%	0,00%	XTKS
EXPEDITORS	754	966	USD	974	8	0,02%	0,00%	XNYS
TransUnion	1 368	838	USD	955	117	0,02%	0,00%	XNYS
Owens Corning	629	891	USD	947	56	0,02%	0,00%	XNYS
West Japan Railway	2 200	935	JPY	932	-3	0,02%	0,00%	XTKS
VAT Group AG	183	842	CHF	931	89	0,02%	0,00%	XSWX
Keppel Corp	16 800	855	SGD	914	59	0,02%	0,00%	XSES
TOPPAN Holdings Inc	3 200	823	JPY	907	84	0,02%	0,00%	XTKS
AMERCO	1 266	717	USD	906	189	0,02%	Infinity	XNYS
Toyota Tsusho	1 500	945	JPY	898	-48	0,02%	0,00%	XTKS
ANA Holdings Inc	4 000	883	JPY	882	-1	0,02%	0,00%	XTKS
SCS	1 005	922	CHF	880	-43	0,02%	0,00%	XSWX
Saab B	1 375	788	SEK	842	54	0,02%	0,00%	XSTO
Seatrium Ltd	826 800	736	SGD	751	16	0,01%	0,00%	XSES
SS&C Technologies Holdings Inc	1 209	719	USD	750	31	0,01%	0,00%	XNGS
Bouygues	1 868	771	EUR	715	-56	0,01%	0,00%	XPAR
CETLINK	3 846	733	EUR	715	-19	0,01%	0,00%	XPAR
Grab Holdings Ltd	20 558	746	USD	704	-42	0,01%	0,00%	XNGS
Computershare	4 135	706	AUD	699	-7	0,01%	0,00%	XASX
Daifuku Co	3 400	644	JPY	699	55	0,01%	0,00%	XTKS
Kawasaki Kisen	1 600	552	JPY	697	145	0,01%	0,00%	XTKS
Bureau Veritas SA	2 692	712	EUR	691	-22	0,01%	0,00%	XPAR
Reece Ltd	4 439	615	AUD	689	74	0,01%	0,00%	XASX
Alfa Laval AB	1 686	647	SEK	685	39	0,01%	0,00%	XSTO
Kongsberg Gruppen	1 469	691	NOK	684	-7	0,01%	0,00%	XOSL
Generac Holdings Inc	513	615	USD	673	59	0,01%	0,00%	XNYS
Acs Actividades Cons Y Serv	1 494	619	EUR	673	54	0,01%	0,00%	XMAD
Makita Corp	2 400	668	JPY	673	4	0,01%	0,00%	XTKS
Robert Half Inc	753	662	USD	672	10	0,01%	0,00%	XNYS
CH Robinson Worldwide Inc	736	655	USD	646	-9	0,01%	0,00%	XNGS
Kajima	3 600	612	JPY	611	-1	0,01%	0,00%	XTKS
Knorr-Bremse AG	904	600	EUR	596	-4	0,01%	0,00%	XETR
Skf Svenska Kullager Fabrikker B	2 862	551	SEK	581	29	0,01%	0,00%	XSTO
SG Holdings Co Ltd	3 900	587	JPY	569	-18	0,01%	0,00%	XTKS
Tokyu Corp	4 500	574	JPY	558	-16	0,01%	0,00%	XTKS
Paylocity Holding Corp	329	539	USD	551	11	0,01%	0,00%	XNGS
Tobu Railway	2 000	542	JPY	546	4	0,01%	0,00%	XTKS
Singapore Technologies Engineering	18 100	556	SGD	542	-14	0,01%	0,00%	XSES
Obayashi	6 100	590	JPY	536	-54	0,01%	0,00%	XTKS
Toro Co/The	545	515	USD	531	16	0,01%	0,00%	XNYS
Taisei	1 500	586	JPY	521	-65	0,01%	0,00%	XTKS
Minebea Mitsumi Inc	2 400	471	JPY	501	30	0,01%	0,00%	XTKS
Rockwool B	163	427	DKK	485	58	0,01%	0,00%	XCSE
Lifco AB	1 878	436	SEK	468	31	0,01%	0,00%	XSTO
Aeroports de Paris	341	460	EUR	448	-11	0,01%	0,00%	XPAR
MISUMI Group Inc	2 600	463	JPY	448	-16	0,01%	0,00%	XTKS
Randstad NV	700	442	EUR	445	3	0,01%	0,00%	XAMS
G & L BEIJER AB-B SHS	3 275	414	SEK	445	31	0,01%	0,00%	XSTO
Gea Group	1 030	428	EUR	436	8	0,01%	0,00%	XETR
Keisei Electric Railway	900	410	JPY	432	22	0,01%	0,00%	XTKS
BayCurrent Consulting Inc	1 200	391	JPY	428	37	0,01%	0,00%	XTKS
Japan Airlines Co Ltd	2 100	433	JPY	420	-13	0,01%	0,00%	XTKS
Odakyu Electric Railway	2 700	438	JPY	418	-20	0,01%	0,00%	XTKS
LIXIL Corp	3 200	411	JPY	406	-5	0,01%	0,00%	XTKS
Auckland International Airport	7 057	362	NZD	399	37	0,01%	0,00%	XNZE
Fuji Electric Co Ltd	900	414	JPY	393	-20	0,01%	0,00%	XTKS
Dai Nippon Printing	1 300	384	JPY	391	7	0,01%	0,00%	XTKS
Metso Corporation	3 728	398	EUR	384	-15	0,01%	0,00%	XHEL

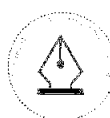


This file is sealed with a digital signature.
The seal is a guarantee for the authenticity
of the document.

Document ID:
32AF7507ADB4FC8B8BC27E3E8294AD7



DCC PLC	511	369	GBP	382	14	0,01%	0,00%	XLON
Epiroc AB	2 009	331	SEK	357	26	0,01%	0,00%	XSTO
Kintetsu Group Holdings Co	1 100	335	JPY	354	20	0,01%	0,00%	XTKS
GFL Environmental Inc	991	331	CAD	349	18	0,01%	0,00%	XTSE
Toromont Industries Ltd	385	352	CAD	344	-8	0,01%	0,00%	XTSE
Persol Holdings Co Ltd	18 900	328	JPY	330	2	0,01%	0,00%	XTKS
MonotaRO Co Ltd	2 900	321	JPY	322	0	0,01%	0,00%	XTKS
Dayforce Inc	464	347	USD	316	-31	0,01%	0,00%	XNYS
Shimizu	4 500	320	JPY	304	-17	0,01%	0,00%	XTKS
Securitas B	3 049	281	SEK	303	21	0,01%	0,00%	XSTO
AGC Inc	800	308	JPY	302	-6	0,01%	0,00%	XTKS
Hoshizaki Corporation	800	282	JPY	297	15	0,01%	0,00%	XTKS
Hankyu Hld	900	302	JPY	291	-11	0,01%	0,00%	XTKS
Keio Electric Railway	900	271	JPY	288	17	0,01%	0,00%	XTKS
SITC International Holdings Co Ltd	16 000	279	HKD	281	1	0,01%	0,00%	XHKG
Hitachi Constr. Machine	800	237	JPY	215	-22	0,00%	0,00%	XTKS
TOTO Ltd	800	225	JPY	214	-11	0,00%	0,00%	XTKS
Stantec Inc	259	197	CAD	212	16	0,00%	0,00%	XTSE
Kurita Water Industries	500	184	JPY	199	15	0,00%	0,00%	XTKS
Skanska B	996	167	SEK	183	16	0,00%	0,00%	XSTO
Allegion PLC	137	159	USD	176	18	0,00%	0,00%	XNYS
Husqarna B	2 087	164	SEK	175	10	0,00%	0,00%	XSTO
Rational AG	22	160	EUR	173	13	0,00%	0,00%	XETR
Hikari Tsushin	100	164	JPY	168	4	0,00%	0,00%	XTKS
Eiffage SA	154	160	EUR	168	7	0,00%	0,00%	XPAR
NGK Insulators	1 100	141	JPY	134	-7	0,00%	0,00%	XTKS
Industrials		543 987		558 384	14 397	10,41%		
Apple Inc	137 773	281 987	USD	269 384	-12 602	5,02%	0,00%	XNGS
Microsoft	62 438	252 227	USD	238 448	-13 779	4,45%	0,00%	XNGS
NVIDIA	21 658	117 089	USD	108 925	-8 165	2,03%	0,00%	XNGS
Broadcom Inc	3 990	42 440	USD	45 232	2 792	8,84%	0,00%	XNGS
ASML Holding NV	3 557	26 280	EUR	27 203	923	0,51%	0,00%	XAMS
Adobe Inc	4 100	27 013	USD	24 841	-2 171	0,46%	0,00%	XNGS
Salesforce Inc	8 948	21 742	USD	23 912	2 170	0,45%	0,00%	XNYS
Cisco Systems	45 765	26 429	USD	23 480	-2 948	0,44%	0,00%	XNGS
Accenture PLC	6 045	21 194	USD	21 543	349	0,40%	0,00%	XNYS
Advanced Micro Devices	14 026	18 382	USD	20 998	2 616	0,39%	0,00%	XNGS
Intel	38 114	16 542	USD	19 450	2 909	0,36%	0,00%	XNGS
Oracle Corporation	15 526	19 580	USD	16 624	-2 956	0,31%	0,00%	XNYS
Intuit	2 522	15 334	USD	16 009	675	0,30%	0,00%	XNGS
Texas Instruments	8 995	14 766	USD	15 572	806	0,29%	0,00%	XNGS
Qualcomm	10 406	14 503	USD	15 285	782	0,28%	0,00%	XNGS
International Business Machines Corp	9 065	14 919	USD	15 057	138	0,28%	0,00%	XNYS
Sap SE	9 427	15 292	EUR	14 751	-541	0,28%	0,00%	XETR
Applied Materials	8 086	13 617	USD	13 309	-308	0,25%	0,00%	XNGS
ServiceNow Inc	1 838	13 149	USD	13 187	38	0,25%	0,00%	XNYS
Shopify Inc	12 263	8 875	CAD	9 743	868	0,18%	0,00%	XTSE
Lam Research Corp	1 183	8 984	USD	9 410	426	0,18%	0,00%	XNGS
Micron Technology	10 166	8 595	USD	8 811	216	0,16%	0,00%	XNGS
Analog Devices	4 334	8 414	USD	8 740	326	0,16%	0,00%	XNGS
Palo Alto Networks Inc	2 703	7 734	USD	8 095	361	0,15%	0,00%	XNGS
Amphenol Corp Cl A	7 619	7 381	USD	7 670	289	0,14%	0,00%	XNYS
Tokyo Electron	4 200	7 244	JPY	7 641	397	0,14%	0,00%	XTKS
Keyence	1 700	7 558	JPY	7 607	50	0,14%	0,00%	XTKS
Synopsys	1 315	7 729	USD	6 876	-852	0,13%	0,00%	XNGS
Kle-Tencor	1 091	6 502	USD	6 441	-61	0,12%	0,00%	XNGS
Cadence Design Sys	2 314	6 879	USD	6 401	-478	0,12%	0,00%	XNGS
Roper Technologies	1 146	6 548	USD	6 345	-203	0,12%	0,00%	XNGS

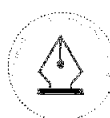


This file is sealed with a digital signature.
The seal is a guarantee for the authenticity
of the document.

Document ID:
32AF7507ADB4FC8B8BC27E3E8294AD7



Arista Networks Inc	2 562	6 031	USD	6 128	97	0,11%	0,00%	XNYS
Snowflake Inc	2 608	4 793	USD	5 271	478	0,10%	0,00%	XNYS
Workday Inc	1 844	4 681	USD	5 170	488	0,10%	0,00%	XNGS
TE Connectivity Ltd	3 561	5 081	USD	5 081	0	0,09%	0,00%	XNYS
Infineon	11 861	4 402	EUR	5 030	628	0,09%	0,00%	XETR
NXP Semiconductors NV	2 136	4 554	USD	4 982	429	0,09%	0,00%	XNGS
Constellation Software Inc/Canada	194	4 729	CAD	4 909	179	0,09%	0,00%	XTSE
CrowdStrike Holdings Inc	1 888	4 365	USD	4 895	531	0,09%	0,00%	XNGS
Autodesk	1 920	4 577	USD	4 748	170	0,09%	0,00%	XNGS
Marvell Technology Inc	6 809	4 229	USD	4 170	-58	0,08%	0,00%	XNGS
Microchip Technology	4 056	3 604	USD	3 715	111	0,07%	0,00%	XNGS
Cognizant Tech Solutions	4 831	3 558	USD	3 706	148	0,07%	0,00%	XNGS
Murata Manufacturing	16 600	3 537	JPY	3 579	42	0,07%	0,00%	XTKS
Atlassian Corp	1 464	3 057	USD	3 536	480	0,07%	0,00%	XNGS
Fortinet Inc	5 807	3 258	USD	3 452	194	0,06%	0,00%	XNGS
Capgemini SE	1 540	3 163	EUR	3 261	98	0,06%	0,00%	XPAR
ANSYS INC	871	2 892	USD	3 210	318	0,06%	0,00%	XNGS
Dassault Systeme	6 092	3 024	EUR	3 023	-0	0,06%	0,00%	XPAR
Stmicroelectronics	5 641	2 700	EUR	2 863	164	0,05%	0,00%	XPAR
HP Inc	9 311	2 870	USD	2 845	-25	0,05%	0,00%	XNYS
Corning	9 072	2 823	USD	2 805	-18	0,05%	0,00%	XNYS
On Semiconductor Corporation	3 292	2 517	USD	2 793	275	0,05%	0,00%	XNGS
Gartner Inc	581	2 681	USD	2 662	-19	0,05%	0,00%	XNYS
Renesas Electronics Corp	14 200	2 382	JPY	2 607	225	0,05%	0,00%	XTKS
Palantir Technologies Inc	14 605	2 712	USD	2 547	-165	0,05%	0,00%	XNYS
Disco	1 000	2 245	JPY	2 520	275	0,05%	0,00%	XTKS
Datadog Inc	2 029	2 416	USD	2 501	85	0,05%	0,00%	XNGS
ASM International NV	461	2 463	EUR	2 430	-33	0,05%	0,00%	XAMS
MongoDB Inc	579	2 512	USD	2 404	-108	0,04%	0,00%	XNMS
Adventest	6 900	2 310	JPY	2 384	74	0,04%	0,00%	XTKS
Keysight Technologies Inc	1 471	2 080	USD	2 377	296	0,04%	0,00%	XNYS
CDW Corp/DE	1 021	2 436	USD	2 357	-79	0,04%	0,00%	XNGS
Fair Isaac Corp	197	2 212	USD	2 329	117	0,04%	0,00%	XNYS
Splunk Inc	1 474	2 435	USD	2 281	-155	0,04%	0,00%	XNGS
Teledyne Technologies Inc	491	2 109	USD	2 225	117	0,04%	0,00%	XNYS
Canon	8 500	2 305	JPY	2 217	-89	0,04%	0,00%	XTKS
FUJIFILM Holdings Corp	3 500	2 169	JPY	2 136	-33	0,04%	0,00%	XTKS
Nokia A	61 661	2 358	EUR	2 111	-247	0,04%	0,00%	XHEL
Hexagon B SEK	17 076	1 749	SEK	2 081	332	0,04%	0,00%	XSTO
Monolithic Power Systems Inc	309	1 810	USD	1 979	169	0,04%	0,00%	XNGS
Dell Technologies Inc	2 525	2 039	USD	1 962	-78	0,04%	0,00%	XNYS
Check Point Software Technologies Ltd	1 241	1 926	USD	1 926	-1	0,04%	0,00%	XNGS
Hewlett Packard Enterprise Co	10 994	1 973	USD	1 896	-77	0,04%	0,00%	XNYS
HubSpot Inc	319	1 588	USD	1 881	293	0,04%	0,00%	XNYS
Nice Ltd	914	1 799	ILS	1 879	81	0,04%	0,00%	XTAE
Lasertec Corp	700	1 539	JPY	1 874	336	0,03%	0,00%	XTKS
Sage Group PLC	12 099	1 701	GBP	1 837	135	0,03%	0,00%	XLON
Kyocera	11 600	1 681	JPY	1 720	39	0,03%	0,00%	XTKS
Ericsson LM-B SHS	26 660	1 402	SEK	1 696	293	0,03%	0,00%	XSTO
TDK Corp	3 300	1 553	JPY	1 597	43	0,03%	0,00%	XTKS
Juniper Networks	5 281	1 589	USD	1 581	-8	0,03%	0,00%	XNYS
Nec Corp	2 600	1 480	JPY	1 564	84	0,03%	0,00%	XTKS
Cloudflare Inc	1 848	1 629	USD	1 563	-66	0,03%	0,00%	XNYS
Netapp INC	1 719	1 479	USD	1 539	60	0,03%	0,00%	XNGS
CGI Inc	1 389	1 523	CAD	1 519	-5	0,03%	0,00%	XTSE
First Solar Inc	782	1 275	USD	1 368	93	0,03%	0,00%	XNGS
EPAM Systems Inc	430	1 167	USD	1 298	131	0,02%	0,00%	XNYS
Tyler Technologies Inc	302	1 362	USD	1 282	-80	0,02%	0,00%	XNYS

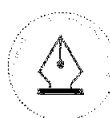


This file is sealed with a digital signature.
The seal is a guarantee for the authenticity
of the document.

Document ID:
32AF7507ADB4FC8BBCB27E3E8294AD7



Skyworks Solutions Inc	1 105	1 121	USD	1 262	140	0,02%	0,00%	XNGS
Western Digital Corp	2 371	1 189	USD	1 261	72	0,02%	0,00%	XNGS
Zoom Video Communications Inc	1 711	1 174	USD	1 250	76	0,02%	0,00%	XNGS
Teradyne	1 130	1 109	USD	1 245	136	0,02%	0,00%	XNGS
F5, Inc	682	1 222	USD	1 240	17	0,02%	0,00%	XNGS
Logitech	1 281	1 174	CHF	1 233	59	0,02%	0,00%	XSWX
Obic Co	700	1 140	JPY	1 225	85	0,02%	0,00%	XTKS
Akamai Technologies	1 002	1 228	USD	1 204	-24	0,02%	0,00%	XNGS
Enphase Energy Inc	892	1 151	USD	1 197	46	0,02%	0,00%	XNMS
Verisign	572	1 300	USD	1 196	-104	0,02%	0,00%	XNGS
Zscaler Inc	526	1 076	USD	1 184	108	0,02%	0,00%	XNGS
PTC Inc	658	1 114	USD	1 169	56	0,02%	0,00%	XNGS
Seagate Technology Holdings PLC	1 345	1 097	USD	1 166	69	0,02%	0,00%	XNGS
NortonLifeLock Inc	4 983	1 070	USD	1 155	85	0,02%	0,00%	XNGS
DocuSign Inc	1 783	946	USD	1 076	131	0,02%	0,00%	XNGS
Jabil Circuit	825	1 189	USD	1 067	-122	0,02%	0,00%	XNYS
Entegris Inc	871	958	USD	1 060	102	0,02%	0,00%	XNGS
GoDaddy Inc	969	981	USD	1 045	64	0,02%	0,00%	XNYS
Zebra Technologies	374	880	USD	1 038	158	0,02%	0,00%	XNGS
Unity Software Inc	2 493	905	USD	1 035	130	0,02%	0,00%	XNYS
Nomura Research Institute	3 500	1 037	JPY	1 034	-4	0,02%	0,00%	XTKS
Okta Inc	1 118	858	USD	1 028	170	0,02%	0,00%	XNGS
Super Micro Computer Inc	339	1 137	USD	979	-158	0,02%	0,00%	XNGS
BE Semiconductor Industries NV	634	873	EUR	971	98	0,02%	0,00%	XAMS
Trimble Inc	1 741	810	USD	941	131	0,02%	0,00%	XNGS
Manhattan Associates Inc	427	1 028	USD	934	-94	0,02%	0,00%	XNGS
Omron	1 900	836	JPY	901	65	0,02%	0,00%	XTKS
Trend Micro	1 600	842	JPY	870	28	0,02%	0,00%	XTKS
NTT Data Group Corp	5 800	774	JPY	835	62	0,02%	0,00%	XTKS
Open Text Corp	1 934	792	CAD	830	38	0,02%	0,00%	XTSE
Twilio Inc	1 067	718	USD	822	104	0,02%	0,00%	XNYS
Xero Ltd	1 026	734	AUD	798	65	0,01%	0,00%	XASX
Sumco	4 800	738	JPY	731	-6	0,01%	0,00%	XTKS
BILL Holdings Inc	794	502	USD	658	156	0,01%	0,00%	XNYS
Aspen Technology Inc	294	568	USD	657	89	0,01%	0,00%	XNGS
UiPath Inc	2 578	552	USD	650	98	0,01%	0,00%	XNYS
Rohm Co Ltd	3 300	623	JPY	642	20	0,01%	0,00%	XTKS
Dynatrace Inc	1 153	662	USD	640	-22	0,01%	0,00%	XNYS
CyberArk Software Ltd	270	557	USD	601	43	0,01%	0,00%	XNGS
Bentley Systems Inc	1 108	645	USD	587	-58	0,01%	0,00%	XNGS
SHIMADZU CORP	2 000	551	JPY	568	17	0,01%	0,00%	XTKS
Azbil Corp	1 600	566	JPY	538	-28	0,01%	0,00%	XTKS
Otsuka Corp	1 200	514	JPY	502	-11	0,01%	0,00%	XTKS
TIS Inc	2 200	497	JPY	492	-5	0,01%	0,00%	XTKS
Descartes Systems Group Inc/The	554	480	CAD	475	-5	0,01%	0,00%	XTSE
Oracle Corp Japan	600	488	JPY	470	-18	0,01%	0,00%	XTKS
Yokogawa Electric	2 400	515	JPY	465	-50	0,01%	0,00%	XTKS
Confluent Inc	1 952	420	USD	464	44	0,01%	0,00%	XNGS
Ibiden	800	432	JPY	450	18	0,01%	0,00%	XTKS
Halma	1 496	401	GBP	442	41	0,01%	0,00%	XLON
Temenos Group AG	461	386	CHF	435	49	0,01%	0,00%	XSWX
Qorvo Inc	355	367	USD	406	39	0,01%	0,00%	XNGS
Brother Inds Ltd	2 500	453	JPY	405	-48	0,01%	0,00%	XTKS
Cognex Corp	956	384	USD	405	21	0,01%	0,00%	XNGS
Lattice Semiconductor Corp	574	368	USD	402	35	0,01%	0,00%	XNGS
SCSK Corp	1 900	377	JPY	383	5	0,01%	0,00%	XTKS
SolarEdge Technologies Inc	332	288	USD	316	28	0,01%	0,00%	XNGS
Ricoh	3 900	339	JPY	304	-34	0,01%	0,00%	XTKS

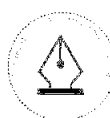


This file is sealed with a digital signature.
The seal is a guarantee for the authenticity
of the document.

Document ID:
32AF7507ADB4FC8B8BC27E3E8294AD7



Nemetschek SE	302	274	EUR	266	-8	0,00%	0,00%	XETR
Hamamatsu Photonics KK	600	261	JPY	251	-10	0,00%	0,00%	XTKS
Arrow Electronics	160	219	USD	199	-20	0,00%	0,00%	XNYS
Seiko Epson	1 300	207	JPY	198	-9	0,00%	0,00%	XTKS
Wolfspeed Inc	440	157	USD	194	37	0,00%	0,00%	XNYS
Monday.com Ltd	92	165	USD	175	11	0,00%	0,00%	XNGS
Dropbox Inc	525	157	USD	157	-0	0,00%	0,00%	XNGS
Bechtle AG	297	165	EUR	151	-14	0,00%	0,00%	XETR
Information Technology		1 266 198		1 247 223	-18 975	23,25%		
Linde PLC	4 938	21 708	USD	20 597	-1 112	0,38%	0,00%	XNGS
Air Liquide	5 051	10 165	EUR	9 980	-185	0,19%	0,00%	XPAR
Antofagasta Plc	33 644	6 201	GBP	7 315	1 114	0,14%	0,00%	XLON
Sherwin-Williams Co	2 165	6 339	USD	6 858	519	0,13%	0,00%	XNYS
Newmont Corp	16 222	6 400	USD	6 819	419	0,13%	0,00%	XNYS
Shin-Etsu Chemical	15 400	5 501	JPY	6 564	1 063	0,12%	0,00%	XTKS
Fortescue Metals Group	31 515	5 642	AUD	6 338	696	0,12%	0,00%	XASX
Air Products & Chemicals	2 117	6 213	USD	5 887	-327	0,11%	0,00%	XNYS
Ecolab	2 803	5 629	USD	5 646	17	0,11%	0,00%	XNYS
BASF SE	9 519	5 036	EUR	5 209	173	0,10%	0,00%	XETR
CRH (GBP)	7 108	4 796	GBP	4 978	182	0,09%	0,00%	XLON
Nucor Corp	2 785	4 738	USD	4 922	185	0,09%	0,00%	XNYS
LyondellBasell Industries -CIA	5 019	5 280	USD	4 846	-434	0,09%	0,00%	XNYS
Agnico	8 484	4 508	CAD	4 747	239	0,09%	0,00%	XTSE
Sika AG	1 407	4 123	CHF	4 647	524	0,09%	0,00%	XSWX
Nutrien Ltd	7 373	4 526	CAD	4 239	-286	0,08%	0,00%	XTSE
DuPont de Nemours Inc	5 422	4 171	USD	4 236	65	0,08%	0,00%	XNYS
Mineral Resources Ltd	8 527	3 857	AUD	4 136	279	0,08%	0,00%	XASX
Dow Inc	7 150	3 989	USD	3 982	-7	0,07%	0,00%	XNYS
PPG Industries	2 535	3 716	USD	3 850	134	0,07%	0,00%	XNYS
Civaudan	91	3 602	CHF	3 826	223	0,07%	0,00%	XSWX
Holcim Ltd	4 641	3 554	CHF	3 697	143	0,07%	0,00%	XSWX
Lundin Mining Corp	41 946	3 001	CAD	3 502	501	0,07%	0,01%	XTSE
Corteva Inc	6 899	3 490	USD	3 357	-133	0,06%	0,00%	XNYS
Franco-Nevada Corp	2 930	3 790	CAD	3 312	-478	0,06%	0,00%	XTSE
Pilbara Minerals Ltd	110 248	2 938	AUD	3 018	80	0,06%	0,00%	XASX
IGO Ltd	48 081	3 187	AUD	3 015	-172	0,06%	0,01%	XASX
Ball Corp	5 056	2 815	USD	2 953	138	0,06%	0,00%	XNYS
Ivanhoe Mines Ltd	29 021	2 463	CAD	2 872	409	0,05%	0,00%	XTSE
Wheaton Precious Metals Corp	5 078	2 487	CAD	2 557	70	0,05%	0,00%	XTSE
Northern Star Resources Ltd	26 291	2 178	AUD	2 487	309	0,05%	0,00%	XASX
Martin Marietta Materials	482	2 441	USD	2 442	1	0,05%	0,00%	XNYS
Vulcan Materials	1 016	2 405	USD	2 342	-62	0,04%	0,00%	XNYS
International Flavors & Fragrances Inc	2 465	1 985	USD	2 027	42	0,04%	0,00%	XNYS
Nippon Steel Corp	8 700	2 103	JPY	2 024	-79	0,04%	0,00%	XTKS
Amcor PLC	20 146	2 039	USD	1 972	-67	0,04%	0,00%	XNYS
International Paper	5 353	1 949	USD	1 965	16	0,04%	0,00%	XNYS
Steel Dynamics Inc	1 537	1 861	USD	1 843	-17	0,03%	0,00%	XNGS
Bluescope Steel	11 081	1 586	AUD	1 797	210	0,03%	0,00%	XASX
DSM-Firmenich AG	1 662	1 854	EUR	1 715	-138	0,03%	0,00%	XAMS
Norsk Hydro	24 680	1 536	NOK	1 688	152	0,03%	0,00%	XOSL
Upm-Kymmene	4 190	1 626	EUR	1 601	-25	0,03%	0,00%	XHEL
Packaging Corp of America	950	1 639	USD	1 572	-68	0,03%	0,00%	XNYS
Reliance Steel & Aluminum Co	525	1 566	USD	1 491	-75	0,03%	0,00%	XNYS
Albemarle Corp	942	1 290	USD	1 382	92	0,03%	0,00%	XNYS
Mosaic Co	3 806	1 494	USD	1 381	-113	0,03%	0,00%	XNYS
CF Industries Holdings Inc	1 661	1 453	USD	1 341	-112	0,03%	0,00%	XNYS
CRODA INTERNATIONAL PLC	1 979	1 249	GBP	1 294	45	0,02%	0,00%	XLON
James Hardie Industries PLC	3 141	1 090	AUD	1 230	140	0,02%	0,00%	XASX

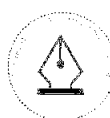


This file is sealed with a digital signature.
The seal is a guarantee for the authenticity
of the document.

Document ID:
32AF7507ADB4FC8BBCB27E3E8294AD7



Mondi Plc	6 028	1 160	GBP	1 200	40	0,02%	0,00%	XLON
Yara International	3 302	1 224	NOK	1 193	-32	0,02%	0,00%	XOSL
Boliden Limited B	3 682	1 087	SEK	1 167	80	0,02%	0,00%	XSTO
Pan American Silver Corp	6 807	1 042	CAD	1 134	92	0,02%	0,00%	XTSE
Syensqo SA	1 028	627	EUR	1 087	460	0,02%	0,00%	XBRU
Umicore	3 837	1 061	EUR	1 072	11	0,02%	0,00%	XBRU
Nitto Denko	1 400	1 069	JPY	1 064	-5	0,02%	0,00%	XTKS
Avery Dennison Corp	516	1 059	USD	1 059	1	0,02%	0,00%	XNYS
Asahi Kasei Corporation	13 800	1 015	JPY	1 033	18	0,02%	0,00%	XTKS
Alzo Nobel	1 221	988	EUR	1 025	37	0,02%	0,00%	XAMS
CCL Industries Inc	2 085	965	CAD	957	-8	0,02%	0,00%	XTSE
Symrise AG	856	992	EUR	957	-35	0,02%	0,00%	XETR
Covestro AG	1 587	907	EUR	938	31	0,02%	0,00%	XETR
FMC Corp	1 443	832	USD	924	92	0,02%	0,00%	XNYS
Novozymes A/S (B shs)	1 612	907	DKK	900	-6	0,02%	0,00%	XCSE
Christian Hansen Holding A/S	902	772	DKK	769	-3	0,01%	0,00%	XCSE
Crown Holdings Inc	804	716	USD	752	36	0,01%	0,00%	XNYS
Jfe Holdings	4 700	749	JPY	741	-9	0,01%	0,00%	XTKS
RPM International Inc	623	698	USD	706	8	0,01%	0,00%	XNYS
West Fraser Timber Co Ltd	789	654	CAD	689	34	0,01%	0,00%	XTSE
Nippon Paint Co Ltd	8 300	662	JPY	682	20	0,01%	0,00%	XTKS
Mitsubishi Chemical Group Corp	10 600	745	JPY	660	-85	0,01%	0,00%	XTKS
Smurfit Kappa Group PLC	1 571	607	EUR	632	26	0,01%	0,00%	XDUB
Sumitomo Metal Mining	2 000	625	JPY	612	-13	0,01%	0,00%	XTKS
Toray Industries	10 900	620	JPY	576	-45	0,01%	0,00%	XTKS
Stora Enso	4 028	587	EUR	566	-21	0,01%	0,00%	XHEL
Cleveland-Cliffs Inc	2 715	499	USD	563	64	0,01%	0,00%	XNYS
Arkema EUR10	455	506	EUR	526	20	0,01%	0,00%	XPAR
Evonik Industries AG	2 520	555	EUR	523	-32	0,01%	0,00%	XETR
Celanese	3 484	588	CHF	522	-65	0,01%	0,00%	XSWX
Mitsui Chemicals	1 700	501	JPY	512	11	0,01%	0,00%	XTKS
SGS Group AG	2 029	524	CHF	474	-50	0,01%	0,00%	XSWX
Voestalpine	1 450	442	EUR	465	23	0,01%	0,00%	XWBO
WestRock Co	1 096	461	USD	462	1	0,01%	0,00%	XNYS
JSR Corp	1 500	433	JPY	434	1	0,01%	0,00%	XTKS
Svenska Cellulosa AB (B shs)	2 389	390	SEK	364	-26	0,01%	0,00%	XSTO
EMS-CHEMIE HOLDING AG-REG	40	307	CHF	329	22	0,01%	0,00%	XSWX
Johnson Matthey	1 481	321	GBP	325	4	0,01%	0,00%	XLON
Solway	1 028	627	EUR	320	-307	0,01%	0,00%	XBRU
Kinross Gold Corp (CAD)	5 088	295	CAD	314	20	0,01%	0,00%	XTSE
Nippon Sanso Corp	1 000	288	JPY	272	-16	0,01%	0,00%	XTKS
Nissan Chemical Corp	600	244	JPY	238	-6	0,00%	0,00%	XTKS
Wacker Chemie	156	226	EUR	200	-26	0,00%	0,00%	XETR
Oji Holdings Corp	4 800	204	JPY	188	-16	0,00%	0,00%	XTKS
OCI N.V.	627	161	EUR	185	23	0,00%	0,00%	XAMS
Sealed Air	449	164	USD	167	2	0,00%	0,00%	XNYS
Tosoh	1 200	169	JPY	156	-13	0,00%	0,00%	XTKS
Sumitomo Chemical	5 600	159	JPY	139	-20	0,00%	0,00%	XTKS
Materials		217 643		222 271	4 629	4,14%		
Prologis Inc (REIT)	9 043	10 917	USD	12 242	1 325	0,23%	0,00%	XNYS
American Tower Corp (REIT)	4 402	9 359	USD	9 651	292	0,18%	0,00%	XNYS
Equinix Inc (REIT)	850	7 299	USD	6 952	-347	0,13%	0,00%	XNGS
Crown Castle Inc (REIT)	4 228	4 686	USD	4 946	260	0,09%	0,00%	XNYS
Public Storage (REIT)	1 520	4 318	USD	4 708	391	0,09%	0,00%	XNYS
Simon Property Group Inc (REIT)	3 154	4 161	USD	4 569	408	0,09%	0,00%	XNYS
Goodman Group (REIT)	23 120	3 852	AUD	4 053	202	0,08%	0,00%	XASX
Digital Realty Trust Inc (REIT)	2 907	4 231	USD	3 973	-258	0,07%	0,00%	XNYS
Welltower Inc	4 276	4 059	USD	3 916	-144	0,07%	0,00%	XNYS

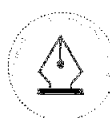


This file is sealed with a digital signature.
The seal is a guarantee for the authenticity
of the document.

Document ID:
32AF7507ADB4FC8BBCB27E3E8294AD7



Realty Income Corp	6 212	3 540	USD	3 622	82	0,07%	0,00%	XNYS
AvalonBay Communities Inc (REIT)	1 531	2 876	USD	2 911	35	0,05%	0,00%	XNYS
CoStar Group Inc	3 198	2 889	USD	2 838	-50	0,05%	0,00%	XNGS
Extra Space Storage Inc	1 727	2 444	USD	2 812	368	0,05%	0,00%	XNYS
Equity Residential (REIT)	4 443	2 741	USD	2 760	19	0,05%	0,00%	XNYS
VICI Properties Inc	8 431	2 682	USD	2 730	48	0,05%	0,00%	XNYS
Weyerhaeuser Co (REIT)	6 689	2 313	USD	2 362	49	0,04%	0,00%	XNYS
Vonovia SE	6 726	2 011	EUR	2 154	142	0,04%	0,00%	XETR
CBRE Group Inc	2 162	1 841	USD	2 044	203	0,04%	0,00%	XNYS
SBA Communications	788	2 018	USD	2 030	13	0,04%	0,00%	XNGS
Sun Hung Kai Properties	17 000	1 886	HKD	1 867	-19	0,03%	0,00%	XHKG
Mitsui Fudosan	7 200	1 775	JPY	1 794	18	0,03%	0,00%	XTKS
Ventas Inc (REIT)	3 509	1 707	USD	1 776	69	0,03%	0,00%	XNYS
WP Carey Inc	2 668	1 609	USD	1 756	147	0,03%	0,00%	XNYS
Daiwa House Industry	5 500	1 695	JPY	1 693	-2	0,03%	0,00%	XTKS
Unibail-Rodamco-Westfield	2 111	1 425	EUR	1 585	160	0,03%	0,00%	XPAR
Azrieli Group	2 282	1 260	ILS	1 507	247	0,03%	0,00%	XTAE
Host Hotels & Resorts Inc (REIT)	7 276	1 350	USD	1 439	88	0,03%	0,00%	XNGS
Healthpeak Properties Inc	6 955	1 285	USD	1 399	113	0,03%	0,00%	XNYS
Alexandria Real Estate Equities Inc	1 053	1 212	USD	1 356	143	0,03%	0,00%	XNYS
Mitsubishi Estate	9 500	1 330	JPY	1 330	-1	0,02%	0,00%	XTKS
Invitation Homes Inc	3 713	1 338	USD	1 286	-52	0,02%	0,00%	XNYS
Link REIT (REIT)	22 500	1 274	HKD	1 283	9	0,02%	0,00%	XHKG
Iron Mountain Inc (REIT)	1 631	1 102	USD	1 159	57	0,02%	0,00%	XNYS
Essex Property Trust Inc	459	1 084	USD	1 156	71	0,02%	0,00%	XNYS
Gaming and Leisure Properties Inc	2 160	1 088	USD	1 083	-6	0,02%	0,00%	XNGS
Kleppierre (REIT)	3 712	1 026	EUR	1 028	1	0,02%	0,00%	XPAR
Stockland (REIT)	31 676	888	AUD	977	88	0,02%	0,00%	XASX
Segro PLC (REIT)	8 427	942	GBP	967	25	0,02%	0,00%	XLON
UDR Inc (REIT)	2 352	866	USD	915	49	0,02%	0,00%	XNYS
CapLand Ascendas REIT	38 300	846	SGD	893	48	0,02%	0,00%	XSES
Sun Communities Inc	656	864	USD	890	26	0,02%	0,00%	XNYS
Regency Centers Corp (REIT)	1 277	873	USD	869	-4	0,02%	0,00%	XNGS
Land Securities Group PLC (REIT)	9 392	828	GBP	857	29	0,02%	0,00%	XLON
Kimco Realty Corp (REIT)	3 891	804	USD	842	38	0,02%	0,00%	XNYS
Capitaland Investment Ltd/Singapore	33 600	829	SGD	817	-11	0,02%	0,00%	XSES
Scentre Group (REIT)	37 115	696	AUD	769	73	0,01%	0,00%	XASX
Dexus/AU	14 179	734	AUD	755	21	0,01%	0,00%	XASX
Equity LifeStyle Properties Inc	1 009	761	USD	723	-38	0,01%	0,00%	XNYS
Mid-America Apartment Communities Inc	529	700	USD	722	23	0,01%	0,00%	XNYS
CK Asset Holdings Ltd	13 000	721	HKD	663	-58	0,01%	0,00%	XHKG
Kenedix Office Investment Corp	56	668	JPY	649	-19	0,01%	0,00%	XTKS
Sumitomo Realty & Dev	2 100	649	JPY	634	-15	0,01%	0,00%	XTKS
CapitaLand Integrated Commercial Trust (REIT)	39 700	600	SGD	630	29	0,01%	0,00%	XSES
Swiss Prime Site AG	571	606	CHF	619	13	0,01%	0,00%	XSWX
ZILLOW GROUP INC	948	415	USD	557	142	0,01%	0,00%	XNGS
Nippon Prologis REIT Inc	28	561	JPY	547	-13	0,01%	0,00%	XTKS
Nippon Building Fund Inc (REIT)	12	539	JPY	528	-11	0,01%	0,00%	XTKS
Wharf	16 000	518	HKD	523	5	0,01%	0,00%	XHKG
Japan Real Estate Investment Corp (REIT)	12	498	JPY	505	6	0,01%	0,00%	XTKS
CLP J-Reit	49	494	JPY	496	2	0,01%	0,00%	XTKS
Warehouses De Pauw CVA	1 502	465	EUR	480	15	0,01%	0,00%	XBRU
Boston Properties Inc (REIT)	665	411	USD	474	63	0,01%	0,00%	XNYS
Daito Trust Const	400	460	JPY	471	11	0,01%	0,00%	XTKS
Healthcare Realty Trust Inc	2 501	400	USD	438	37	0,01%	0,00%	XNYS
Japan Retail Fund Investment Corp (REIT)	54	389	JPY	396	8	0,01%	0,00%	XTKS
Nomura Real Estate Master Fund Inc/New	32	394	JPY	380	-14	0,01%	0,00%	XTKS
LEG Immobilien AG	421	354	EUR	375	20	0,01%	0,00%	XETR

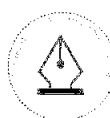


This file is sealed with a digital signature.
The seal is a guarantee for the authenticity
of the document.

Document ID:
32AF7507ADB4FC8B8BC27E3E8294AD7



Camden Property Trust (REIT)	367	356	USD	370	14	0,01%	0,00%	XNYS
Mirvac Group (REIT)	24 944	364	AUD	361	-3	0,01%	0,00%	XASX
Hongkong Land Holdings	10 000	360	USD	353	-6	0,01%	0,00%	XSES
Daiwa House Residential Investment Corp	17	337	JPY	308	-29	0,01%	0,00%	XTKS
MapleTree Logistics	21 900	276	SGD	293	17	0,01%	0,00%	XSES
Cecina SA (REIT)	231	278	EUR	285	7	0,01%	0,00%	XPAR
City Developments	4 800	238	SGD	246	7	0,00%	0,00%	XSES
Wharf Real Estate Investment Co Ltd	7 000	272	HKD	240	-31	0,00%	0,00%	XHKG
Fastighets AB Balder (B shs)	3 067	192	SEK	221	29	0,00%	0,00%	XSTO
Canadian Apartment Properties REIT	548	199	CAD	206	7	0,00%	0,00%	XTSE
MapleTree Pan Asia Commercial	14 500	160	SGD	175	16	0,00%	0,00%	XSES
Covivio (REIT)	315	169	EUR	172	3	0,00%	0,00%	XPAR
Swire Pacific	2 000	142	HKD	172	30	0,00%	0,00%	XHKG
Nomura Real Estate Holdings	600	162	JPY	160	-1	0,00%	0,00%	XTKS
Henderson Land	5 000	155	HKD	156	1	0,00%	0,00%	XHKG
Sino Land	14 000	159	HKD	155	-5	0,00%	0,00%	XHKG
Real Estate		125 278		130 006	4 728	2,42%		
Nextera Energy Inc	22 357	14 065	USD	13 791	-274	0,26%	0,00%	XNYS
Iberdrola	72 202	9 369	EUR	9 615	246	0,18%	0,00%	XMAD
Sempra Energy	12 666	10 026	USD	9 613	-413	0,18%	0,00%	XNYS
Consolidated Edison	10 185	10 078	USD	9 410	-669	0,18%	0,00%	XNYS
Exelon	23 795	10 185	USD	8 675	-1 509	0,16%	0,00%	XNGS
Eversource Energy	11 625	7 145	USD	7 287	141	0,14%	0,00%	XNYS
Edison International	8 824	6 334	USD	6 406	73	0,12%	0,00%	XNYS
Public Service Enterprise Cp	9 875	6 766	USD	6 133	-634	0,11%	0,00%	XNYS
National Grid Plc	43 512	5 884	GBP	5 960	76	0,11%	0,00%	XLON
PG&E Corp	28 967	5 480	USD	5 304	-176	0,10%	0,00%	XNYS
Atmos Energy Corp	4 369	5 413	USD	5 143	-270	0,10%	0,00%	XNYS
Engie SA	20 540	3 756	EUR	3 668	-88	0,07%	0,00%	XPAR
American Water Works Co Inc	2 720	3 855	USD	3 646	-209	0,07%	0,00%	XNYS
E.ON SE	25 227	3 421	EUR	3 439	17	0,06%	0,00%	XETR
EDP Renovaveis SA	15 892	3 057	EUR	3 303	246	0,06%	0,00%	XLIS
SSE PLC	11 945	2 802	GBP	2 870	68	0,05%	0,00%	XLON
Terna Rete Elettrica Nazionale SpA	26 047	2 314	EUR	2 207	-107	0,04%	0,00%	MTAA
Hydro One Ltd	6 717	2 045	CAD	2 054	9	0,04%	0,00%	XTSE
Northland Power Inc	11 038	1 927	CAD	2 046	120	0,04%	0,00%	XTSE
Orsted A/S	3 500	1 794	DKK	1 972	177	0,04%	0,00%	XCSE
Essential Utilities Inc	5 173	1 992	USD	1 962	-30	0,04%	0,00%	XNYS
Snam SPA	37 547	2 000	EUR	1 961	-39	0,04%	0,00%	MTAA
Hong Kong & China Gas	205 000	1 591	HKD	1 594	4	0,03%	0,00%	XHKG
Chubu Electric Power	12 000	1 631	JPY	1 575	-56	0,03%	0,00%	XTKS
Endesa	7 221	1 628	EUR	1 495	-132	0,03%	0,00%	XMAD
Apa Group	21 731	1 293	AUD	1 286	-7	0,02%	0,00%	XASX
Centrica	69 753	1 433	GBP	1 270	-163	0,02%	0,00%	XLON
Algonquin Power & Utilities Corp	19 105	1 209	CAD	1 230	21	0,02%	0,00%	XTSE
Osaka Gas	5 200	1 094	JPY	1 103	9	0,02%	0,00%	XTKS
Elia Group SA/NW	854	992	EUR	1 085	94	0,02%	0,00%	XBRU
Tokyo Gas	4 400	1 077	JPY	1 026	-51	0,02%	0,00%	XTKS
Fortum	6 883	1 018	EUR	1 008	-10	0,02%	0,00%	XHEL
Canadian Utilities Ltd A	4 092	1 023	CAD	1 005	-18	0,02%	0,00%	XTSE
AltaGas Ltd	4 581	994	CAD	982	-12	0,02%	0,00%	XTSE
Gas Naturale	3 005	958	EUR	910	-48	0,02%	0,00%	XMAD
Redeia Corporacion SA	4 582	811	EUR	766	-44	0,01%	0,00%	XMAD
Enagas	3 649	694	EUR	625	-69	0,01%	0,00%	XMAD
Severn Trent Water	1 650	607	GBP	551	-56	0,01%	0,00%	XLON
Corp ACCIONA Energias Renovables SA	1 479	489	EUR	466	-23	0,01%	0,00%	XMAD
Verbund AG	483	482	EUR	455	-26	0,01%	0,00%	XWBO
BKW AG	201	386	CHF	363	-24	0,01%	0,00%	XSWX

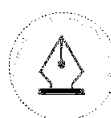


This file is sealed with a digital signature.
The seal is a guarantee for the authenticity
of the document.

Document ID:
32AF7507ADB4FC8BBCB27E3E8294AD7



United Utilities Water PLC	2 527	378	GBP	347	-31	0,01%	0,00%	XLON
Acciona	156	244	EUR	233	-11	0,00%	0,00%	XMAD
Utilities		139 739		135 840	-3 899	2,53%		
Sum aksjer		5 390 484		5 348 789	-41 695	99,73%		
		Kostpris		Markedsverdi	Urealisert gevinst/tap	% vekt i porteføljen		
Total sum		5 390 484		5 348 789	-41 695	99,73%		



This file is sealed with a digital signature.
The seal is a guarantee for the authenticity
of the document.

Document ID:
32AF7507ADBD4FC8BBCB27E3E8294AD7



Til styret i forvaltningsselskapet Kron AS

Uavhengig revisors beretning

Konklusjon

Vi har revidert årsregnskapet til «Verdipapirfondet Kron Indeks Global» som forvaltes av Kron AS. Årsregnskapet for verdipapirfondet består av balanse per 31. desember 2023, resultatregnskap for regnskapsåret avsluttet per denne datoen og noter til årsregnskapet, herunder et sammendrag av viktige regnskapsprinsipper.

Etter vår mening oppfyller årsregnskapet gjeldende lovkrav, og gir årsregnskapet et rettviseende bilde av selskapets finansielle stilling per 31. desember 2023, og av dets resultater for regnskapsåret avsluttet per denne datoen i samsvar med regnskapslovens regler og god regnskapsskikk i Norge.

Grunnlag for konklusjonen

Vi har gjennomført revisjonen i samsvar med International Standards on Auditing (ISA-ene). Våre oppgaver og plikter i henhold til disse standardene er beskrevet nedenfor under *Revisors oppgaver og plikter ved revisjonen av årsregnskapet*. Vi er uavhengige av selskapet i samsvar med kravene i relevante lover og forskrifter i Norge og International Code of Ethics for Professional Accountants (inkludert internasjonale uavhengighetsstandarder) utstedt av International Ethics Standards Board for Accountants (IESBA-reglene), og vi har overholdt våre øvrige etiske forpliktelser i samsvar med disse kravene. Innhentet revisjonsbevis er etter vår vurdering tilstrekkelig og hensiktsmessig som grunnlag for vår konklusjon.

Øvrig informasjon

Styret i forvaltningsselskapet (ledelsen) er ansvarlig for informasjonen i årsberetningen. Øvrig informasjon omfatter informasjon i årsrapporten bortsett fra årsregnskapet og den tilhørende revisjonsberetningen. Vår konklusjon om årsregnskapet ovenfor dekker ikke informasjonen i årsberetningen.

I forbindelse med revisjonen av årsregnskapet er det vår oppgave å lese årsberetningen. Formålet er å vurdere hvorvidt det foreligger vesentlig inkonsistens mellom årsberetningen og årsregnskapet og den kunnskap vi har opparbeidet oss under revisjonen av årsregnskapet, eller hvorvidt informasjon i årsberetningen ellers fremstår som vesentlig feil. Vi har plikt til å rapportere dersom årsberetningen fremstår som vesentlig feil. Vi har ingenting å rapportere i så henseende.

Basert på kunnskapen vi har opparbeidet oss i revisjonen, mener vi at årsberetningen

- er konsistent med årsregnskapet og
- inneholder de opplysninger som skal gis i henhold til gjeldende lovkrav.

Ledelsens ansvar for årsregnskapet

Ledelsen er ansvarlig for å utarbeide årsregnskapet og for at det gir et rettviseende bilde i samsvar med regnskapslovens regler og god regnskapsskikk i Norge. Ledelsen er også ansvarlig for slik internkontroll som den finner nødvendig for å kunne utarbeide et årsregnskap som ikke inneholder vesentlig feilinformasjon, verken som følge av misligheter eller utilsiktede feil.

Ved utarbeidelsen av årsregnskapet må ledelsen ta standpunkt til selskapets evne til fortsatt drift og opplyse om forhold av betydning for fortsatt drift. Forutsetningen om fortsatt drift skal legges til grunn for årsregnskapet så lenge det ikke er sannsynlig at virksomheten vil bli avvirket.

PricewaterhouseCoopers AS, Dronning Eufemias gate 71, Postboks 748 Sentrum, NO-0106 Oslo
T: 02316, org. no.: 987 009 713 MVA, www.pwc.no
Statsautoriserte revisorer, medlemmer av Den norske Revisorforening og autorisert regnskapsførerselskap



Revisors oppgaver og plikter ved revisjonen av årsregnskapet

Vårt mål er å oppnå betryggende sikkerhet for at årsregnskapet som helhet ikke inneholder vesentlig feilinformasjon, verken som følge av misligheter eller utilsiktede feil, og å avgi en revisjonsberetning som inneholder vår konklusjon. Betryggende sikkerhet er en høy grad av sikkerhet, men ingen garanti for at en revisjon utført i samsvar med ISA-ene, alltid vil avdekke vesentlig feilinformasjon. Feilinformasjon kan oppstå som følge av misligheter eller utilsiktede feil. Feilinformasjon er å anse som vesentlig dersom den enkeltvis eller samlet med rimelighet kan forventes å påvirke de økonomiske beslutningene som brukerne foretar på grunnlag av årsregnskapet. For videre beskrivelse av revisors oppgaver og plikter vises det til: <https://revisorforeningen.no/revisjonsberetninger>

Oslo, 17. april 2024
PricewaterhouseCoopers AS

Thomas Steffensen
Statsautorisert revisor
(elektronisk signert)



 Securely signed with Brevio

Revisjonsberetning - Kron fond

Signers:

Name	Method	Date
Steffensen, Thomas	BANKID	2024-04-17 11:23

This document package contains:

- Closing page (this page)
- The original document(s)
- The electronic signatures. These are not visible in the document, but are electronically integrated.



This file is sealed with a digital signature.
The seal is a guarantee for the authenticity
of the document.