



## ÅRSREGNSKAPET FOR REGNSKAPSÅRET 2018 - GENERELL INFORMASJON

### Enheten

Organisasjonsnummer:	979 193 777
Organisasjonsform:	Aksjeselskap
Foretaksnavn:	GK ELEKTRO AS
Forretningsadresse:	Ryenstubben 12 0679 OSLO

### Regnskapsår

Årsregnskapets periode:	01.01.2018 - 31.12.2018
-------------------------	-------------------------

### Konsern

Morselskap i konsern:	Ja
Konsernregnskap lagt ved:	Nei

### Regnskapsregler

Regler for små foretak benyttet:	Nei
Benyttet ved utarbeidelsen av årsregnskapet til selskapet:	Regnskapslovens alminnelige regler

### Årsregnskapet fastsatt av kompetent organ

Bekreftet av representant for selskapet:	Catrin B. Aase
Dato for fastsettelse av årsregnskapet:	03.05.2019

### Grunnlag for avgivelse

År 2018: Årsregnskapet er elektronisk innlevert  
År 2017: Tall er hentet fra elektronisk innlevert årsregnskap fra 2018

*Det er ikke krav til at årsregnskapet m.v. som sendes til Regnskapsregisteret er undertegnet. Kontrollen på at dette er utført ligger hos revisor/enhetens øverste organ. Sikkerheten ivaretas ved at innsender har rolle/rettighet for innsending av årsregnskapet via Altinn, og ved at det bekreftes at årsregnskapet er fastsatt av kompetent organ.*

Brønnøysundregistrene, 12.05.2021



## Resultatregnskap

Beløp i: NOK	Note	2018	2017
<b>RESULTATREGNSKAP</b>			
<b>Inntekter</b>			
Salgsinntekt	15	686 265 416	665 682 771
Annen driftsinntekt	15	45 539	115 294
<b>Sum inntekter</b>		<b>686 310 954</b>	<b>665 798 064</b>
<b>Kostnader</b>			
Varekostnad		386 965 927	391 083 598
Lønnskostnad	2, 10	278 915 306	255 997 683
Avskrivning på varige driftsmidler og immaterielle eiendeler	4	6 247 916	5 606 857
Nedskrivning av varige driftsmidler og immaterielle eiendeler	4		
Annen driftskostnad	2, 15	65 366 395	51 996 779
<b>Sum kostnader</b>		<b>737 495 543</b>	<b>704 684 917</b>
<b>Driftsresultat</b>		<b>-51 184 589</b>	<b>-38 886 853</b>
<b>Finansinntekter og finanskostnader</b>			
Inntekt på investering i datterselskap og tilknyttet selskap	5, 9	3 892 548	3 211 134
Renteinntekt fra foretak i samme konsern			14 323
Annen renteinntekt		432 469	291 961
Annen finansinntekt		120 948	128 541
<b>Sum finansinntekter</b>		<b>4 445 965</b>	<b>3 645 958</b>
Rentekostnad til foretak i samme konsern		1 133 949	806 745
Annen rentekostnad		43 445	35 813
Annen finanskostnad		3 240	17 189
<b>Sum finanskostnader</b>		<b>1 180 634</b>	<b>859 747</b>
<b>Netto finans</b>		<b>3 265 331</b>	<b>2 786 212</b>
<b>Ordinært resultat før skattekostnad</b>		<b>-47 919 258</b>	<b>-36 100 642</b>
Skattekostnad på ordinært resultat	3	-10 563 154	-8 174 050
<b>Ordinært resultat etter skattekostnad</b>		<b>-37 356 104</b>	<b>-27 926 592</b>
<b>Årsresultat</b>	9	<b>-37 356 104</b>	<b>-27 926 592</b>



## Resultatregnskap

<b>Beløp i: NOK</b>	<b>Note</b>	<b>2018</b>	<b>2017</b>
Årsresultat etter minoritetsinteresser		-37 356 104	-27 926 592
<b>Totalresultat</b>		<b>-37 356 104</b>	<b>-27 926 592</b>
<b>Overføringer og disponeringer</b>			
Overføring til/fra fond		-37 087 380	-8 243 505
Overføringer til/fra annen egenkapital		-268 724	-19 683 087
<b>Sum overføringer og disponeringer</b>		<b>-37 356 104</b>	<b>-27 926 592</b>



## Balanse

Beløp i: NOK	Note	2018	2017
<b>BALANSE - EIENDELER</b>			
<b>Anleggsmidler</b>			
<b>Immaterielle eiendeler</b>			
Utsatt skattefordel	3	8 455 372	
<b>Sum immaterielle eiendeler</b>		<b>8 455 372</b>	
<b>Varige driftsmidler</b>			
Maskiner og anlegg	4	16 485 992	18 439 935
Driftsløsøre, inventar, verktøy, kontormaskiner og lignende	4	1 325 423	1 604 598
<b>Sum varige driftsmidler</b>	4, 12	<b>17 811 415</b>	<b>20 044 532</b>
<b>Finansielle anleggsmidler</b>			
Investering i datterselskap	5	24 031 834	24 331 834
Investering i annet foretak i samme konsern	5		
Lån til foretak i samme konsern	11		
Andre fordringer		1 369 424	
<b>Sum finansielle anleggsmidler</b>		<b>25 401 258</b>	<b>24 331 834</b>
<b>Sum anleggsmidler</b>		<b>51 668 044</b>	<b>44 376 367</b>
<b>Omløpsmidler</b>			
<b>Varer</b>			
<b>Sum varer</b>	6	<b>3 047 348</b>	<b>3 120 319</b>
<b>Fordringer</b>			
Kundefordringer	11, 13	185 887 518	188 150 809
Andre fordringer	11, 13	5 691 832	3 762 349
Konsernfordringer		14 653 040	78 083 132
<b>Sum fordringer</b>	11	<b>206 232 390</b>	<b>269 996 290</b>
<b>Bankinnskudd, kontanter og lignende</b>			
Bankinnskudd, kontanter og lignende	7	11 009 503	10 415 709
<b>Sum bankinnskudd, kontanter og lignende</b>		<b>11 009 503</b>	<b>10 415 709</b>
<b>Sum omløpsmidler</b>		<b>220 289 241</b>	<b>283 532 318</b>



## Balanse

Beløp i: NOK	Note	2018	2017
<b>SUM EIENDELER</b>		<b>271 957 285</b>	<b>327 908 685</b>

### BALANSE - EGENKAPITAL OG GJELD

#### Egenkapital

##### Innskutt egenkapital

Selskapskapital	8	2 000 000	2 000 000
Overkurs		22 899 000	22 795 000
Annen innskutt egenkapital		34 902 350	61 989 730
<b>Sum innskutt egenkapital</b>		<b>59 801 350</b>	<b>86 784 730</b>

Annen egenkapital

<b>Sum egenkapital</b>	9	<b>59 801 350</b>	<b>86 784 730</b>
------------------------	---	-------------------	-------------------

#### Gjeld

##### Langsiktig gjeld

Utsatt skatt	3		2 128 013
<b>Sum avsetninger for forpliktelser</b>			<b>2 128 013</b>

##### Annen langsiktig gjeld

Gjeld til kredittinstitusjoner	11		
Øvrig langsiktig gjeld	11		

<b>Sum langsiktig gjeld</b>		<b>0</b>	<b>2 128 013</b>
-----------------------------	--	----------	------------------

##### Kortsiktig gjeld

Leverandørgjeld	11	97 383 521	62 218 244
Betalbar skatt	3		
Skyldige offentlige avgifter		31 109 245	27 501 198
Kortsiktig konserngjeld		8 402 519	78 854 695
Annen kortsiktig gjeld	11	75 260 650	70 421 805
<b>Sum kortsiktig gjeld</b>	11	<b>212 155 936</b>	<b>238 995 942</b>

<b>Sum gjeld</b>		<b>212 155 936</b>	<b>241 123 955</b>
------------------	--	--------------------	--------------------

<b>SUM EGENKAPITAL OG GJELD</b>		<b>271 957 285</b>	<b>327 908 685</b>
---------------------------------	--	--------------------	--------------------

### POSTER UTENOM BALANSEN



## Balanse

<b>Beløp i: NOK</b>	<b>Note</b>	<b>2018</b>	<b>2017</b>
Garantistillelser	12		
Pantstillelser	12		



Building a better  
working world

Auðtensert regnskapsførerselskap  
Ernst & Young AS

Hovdevn 9, NO-3370 Vikersund

Foretaksregisteret NO 979 389 387 MVA  
Tlf +47 24 00 24 00

www.ey.no  
Medlemmer av Den norske revisorforening

## UAVHENGIG REVISORS BERETNING

Til generalforsamlingen i GK Elektro AS

### Uttalelse om revisjonen av årsregnskapet

#### Konklusjon

Vi har revidert årsregnskapet for GK Elektro AS som består av balanse per 31. desember 2018, resultatregnskap, oppstilling over totalresultat, oppstilling av endringer i egenkapital og kontantstrømoppstilling for regnskapsåret avsluttet per denne datoen, og en beskrivelse av vesentlige anvendte regnskapsprinsipper og andre noteopplysninger.

Etter vår mening er årsregnskapet avgitt i samsvar med lov og forskrifter og gir et rettvisende bilde av selskapets finansielle stilling per 31. desember 2018, og av dets resultater og kontantstrømmer for regnskapsåret avsluttet per denne datoen i samsvar med regnskapslovens regler og god regnskapsskikk i Norge.

#### Grunnlag for konklusjonen

Vi har gjennomført revisjonen i samsvar med lov, forskrift og god revisjonsskikk i Norge, herunder de internasjonale revisjonsstandardene (ISA-ene). Våre oppgaver og plikter i henhold til disse standardene er beskrevet i avsnittet *Revisors oppgaver og plikter ved revisjonen av årsregnskapet*. Vi er uavhengige av selskapet i samsvar med de relevante etiske kravene i Norge knyttet til revisjon slik det kreves i lov og forskrift. Vi har også overholdt våre øvrige etiske forpliktelser i samsvar med disse kravene. Etter vår oppfatning er innhentet revisjonsbevis tilstrekkelig og hensiktsmessig som grunnlag for vår konklusjon.

#### Øvrig informasjon

Øvrig informasjon omfatter informasjon i selskapets årsrapport bortsett fra årsregnskapet og den tilhørende revisjonsberetningen. Styret og daglig leder (ledelsen) er ansvarlig for den øvrige informasjonen. Vår uttalelse om revisjonen av årsregnskapet dekker ikke den øvrige informasjonen, og vi attesterer ikke den øvrige informasjonen.

I forbindelse med revisjonen av årsregnskapet er det vår oppgave å lese den øvrige informasjonen med det formål å vurdere hvorvidt det foreligger vesentlig inkonsistens mellom den øvrige informasjonen og årsregnskapet eller kunnskap vi har opparbeidet oss under revisjonen, eller hvorvidt den tilsynelatet inneholder vesentlig feilinformasjon. Dersom vi konkluderer med at den øvrige informasjonen inneholder vesentlig feilinformasjon, er vi pålagt å rapportere det. Vi har ingenting å rapportere i så henseende.

#### Ledelsens ansvar for årsregnskapet

Ledelsen er ansvarlig for å utarbeide årsregnskapet i samsvar med lov og forskrifter, herunder for at det gir et rettvisende bilde i samsvar med regnskapslovens regler og god regnskapsskikk i Norge. Ledelsen er også ansvarlig for slik intern kontroll som den finner nødvendig for å kunne utarbeide et årsregnskap som ikke inneholder vesentlig feilinformasjon, verken som følge av misligheter eller feil.

Ved utarbeidelsen av årsregnskapet må ledelsen ta standpunkt til selskapets evne til fortsatt drift og opplyse om forhold av betydning for fortsatt drift. Forutsetningen om fortsatt drift skal legges til grunn for årsregnskapet med mindre ledelsen enten har til hensikt å avvike selskapet eller legge ned virksomheten, eller ikke har noe annet realistisk alternativ.

#### Revisors oppgaver og plikter ved revisjonen av årsregnskapet

Vårt mål er å oppnå betryggende sikkerhet for at årsregnskapet som helhet ikke inneholder vesentlig feilinformasjon, verken som følge av misligheter eller feil, og å avgi en revisjonsberetning som inneholder vår konklusjon. Betryggende sikkerhet er en høy grad av sikkerhet, men ingen garanti for at en revisjon utført i samsvar med lov, forskrift og god revisjonsskikk i Norge, herunder ISA-ene, alltid vil avdekke vesentlig feilinformasjon. Feilinformasjon kan skyldes misligheter eller feil og er å anse som vesentlig



Building a better  
working world

2

dersom den enkeltvis eller samlet med rimelighet kan forventes å påvirke de økonomiske beslutningene som brukerne foretar på grunnlag av årsregnskapet.

Som del av en revisjon i samsvar med lov, forskrift og god revisjonsskikk i Norge, herunder ISA-ene, utøver vi profesjonelt skjønn og utviser profesjonell skepsis gjennom hele revisjonen. I tillegg

- identifiserer og anslår vi risikoen for vesentlig feilinformasjon i årsregnskapet, enten det skyldes misligheter eller feil. Vi utfører og gjennomfører revisjonshandlinger for å håndtere slike risikoer, og innhenter revisjonsbevis som er tilstrekkelig og hensiktsmessig som grunnlag for vår konklusjon. Risikoen for at vesentlig feilinformasjon som følge av misligheter ikke blir avdekket, er høyere enn for feilinformasjon som skyldes feil, siden misligheter kan innebære samarbeid, forfalskning, bevisste utelatelser, uriktige fremstillinger eller overstyring av intern kontroll;
- opparbeider vi oss en forståelse av den interne kontrollen som er relevant for revisjonen, for å utforme revisjonshandlinger som er hensiktsmessige etter omstendighetene, men ikke for å gi uttrykk for en mening om effektiviteten av selskapets interne kontroll;
- vurderer vi om de anvendte regnskapsprinsippene er hensiktsmessige og om regnskapsestimaterne og tilhørende noteopplysninger utarbeidet av ledelsen er rimelige;
- konkluderer vi på om ledelsens bruk av fortsatt drift-forutsetningen er hensiktsmessig, og, basert på innhentede revisjonsbevis, hvorvidt det foreligger vesentlig usikkerhet knyttet til hendelser eller forhold som kan skape betydelig tvil om selskapets evne til fortsatt drift. Dersom vi konkluderer med at det foreligger vesentlig usikkerhet, kreves det at vi i revisjonsberetningen henleder oppmerksomheten på tilleggsopplysningene i årsregnskapet. Hvis slike tilleggsopplysninger ikke er tilstrekkelige, må vi modifisere vår konklusjon. Våre konklusjoner er basert på revisjonsbevis innhentet frem til datoen for revisjonsberetningen. Etterfølgende hendelser eller forhold kan imidlertid medføre at selskapets evne til fortsatt drift ikke lenger er til stede;
- vurderer vi den samlede presentasjonen, strukturen og innholdet i årsregnskapet, inkludert tilleggsopplysningene, og hvorvidt årsregnskapet gir uttrykk for de underliggende transaksjonene og hendelsene på en måte som gir et rettviseende bilde.

Vi kommuniserer med styret blant annet om det planlagte omfanget av revisjonen, tidspunktet for vårt revisjonsarbeid og eventuelle vesentlige funn i vår revisjon, herunder vesentlige svakheter i den interne kontrollen som vi avdekker gjennom vårt arbeid.

## Uttalelse om øvrige lovmessige krav

### Konklusjon om årsberetningen

Basert på vår revisjon av årsregnskapet som beskrevet ovenfor, mener vi at opplysningene i årsberetningen om årsregnskapet, forutsetningen om fortsatt drift og forslaget til disponering av resultatet er konsistente med årsregnskapet og i samsvar med lov og forskrifter.

### Konklusjon om registrering og dokumentasjon

Basert på vår revisjon av årsregnskapet som beskrevet ovenfor, og kontrollhandlinger vi har funnet nødvendige i henhold til internasjonal standard for attestasjonsoppdrag (ISAE) 3000 «Attestasjonsoppdrag som ikke er revisjon eller forenklet revisorkontroll av historisk finansiell informasjon», mener vi at ledelsen har oppfylt sin plikt til å sørge for ordentlig og oversiktlig registrering og dokumentasjon av selskapets regnskapsopplysninger i samsvar med lov og god bokførings-skikk i Norge.

Vikersund, 3. mai 2019  
ERNST & YOUNG AS

Thomas Karlsen  
statsautorisert revisor



Årsregnskap 2018  
GK Elektro AS

Styrets årsberetning  
Resultatregnskap  
Balanse  
Kontantstrøm  
Noter til regnskapet

Org.nr.: 979 193 777



## Årsberetning 2018 for GK Elektro AS

### VIRKSOMHETENS ART

GK Elektro AS er et elektrofirma med fokus på service og entrepris innen forretningsområdene nye og eksisterende bygg. Selskapet har i 2018 fusjonert med datterselskapet Anvendia Elektro AS. GK Elektro AS har avdelinger i Oslo, Asker, Moss, Kjeller, Kongsvinger, Hamar, Bergen, Trondheim og Tromsø. Administrasjonen har kontor i Oslo.

### REDEGJØRELSE FOR ÅRSREGNSKAPET

Det fremlagte resultatregnskapet og balanse med tilhørende noter gir etter styrets mening fyllestgjørende informasjon om selskapets drift og stilling pr. 31.12.2018. Det har ikke inntruffet forhold etter 31.12.2018 som er av betydning ved bedømmelse av selskapet og som ikke fremkommer av årsregnskapet med tilhørende noter. Styret mener at regnskapet viser et rettvise bilde av selskapets økonomiske virksomhet i 2018.

Selskapets driftsinntekter ble på MNOK 686 i 2018 (MNOK 666 i 2017) og resultat før skatt ble på MNOK -47,9 (MNOK -36,1 i 2017). For å danne grunnlag for videre utvikling av selskapet har det gått med mye ressurser og kostnader i forbindelse med omstrukturering og etablering av nye avdelinger. Videre har negative resultater i flere større prosjekter preget resultatene i 2018.

Totalkapitalen ved årsslutt 2018 var på MNOK 272,0 (MNOK 327,9 i 2017), mens egenkapitalen utgjorde MNOK 60 (22,0%) mot MNOK 86,8 (27,7 %) i 2017.

Netto kontantstrøm fra drift endte på MNOK -65,3 (MNOK 27,5 i 2017), mot et driftsresultat på MNOK -51,2. Hovedforklaringen på denne forskjellen er knyttet til en økt fordringsmasse mye grunnet store sluttoppgjør som ikke var avklart før årsslutt. Investeringene i 2018 er hovedsakelig knyttet opp mot kjøp av varebiler. Samlet er netto kontantstrøm fra investeringsaktiviteter MNOK -1,5 mot MNOK -35,4 i 2017.

Likviditeten følges tett opp av ledelse og eier.

### FINANSIELL RISIKO

#### *Markedsrisiko*

Selskapet har noe handel i utenlandsk valuta og er i liten grad direkte eksponert mot endringer i rentenivå. Markedsrisikoen ansees for liten.

#### *Kreditrisiko*

Risikoen for at kunder eller andre avtalepartnere ikke har økonomisk evne til å oppfylle sine forpliktelser anses ut fra sammensetningen av kundeporteføljen, fakturerings- og fordringsrutiner og ut fra historisk sett lave tap på fordringer, som lav.

#### *Likviditetsrisiko*

Selskapets likviditet er etter styrets oppfatning tilfredsstillende. Det er satt fokus på oppfølging av kapitalbinding i hele verdikjeden, inkl. inndrivelse av utestående fordringer.

### FORETAKETS UTSIKTER OG FORTSATT DRIFT

Selskapets organisering av virksomheten er under opparbeidelse og følges opp kontinuerlig. GK opplever økt etterspørsel etter elektrotjenester.

Selskapets styre anser framtidsutsiktene som gode, men presiserer at det normalt er knyttet usikkerhet til vurderinger av fremtidige forhold.

Styret bekrefter at forutsetningene for fortsatt drift er til stede. Regnskapet for 2018 er satt opp under den forutsetning

### ARBEIDSMILJØ, LIKESTILLING, SKADER OG ULYKKER

I henhold til lover og forskrifter fører selskapet oversikt over totalt sykefravær, som samlet for bedriften



utgjør 5,8 % for 2018 (6,0% for 2017) hvorav langtidsfravær utgjør 2,7 % (3,2 % i 2017). Bedriften har hatt 12 personskader eller arbeidsulykker i 2018 (tilsvarende i 2017 var 36 personskader). F-verdi for 2018 er 9,3 og H1 verdien 3,1 (F-verdi for 2017 var 178,8 og H1-verdien var 1,9).

Det har blitt holdt 4 Arbeidsmiljøutvalg møter mellom de ansatte og ledelsen, og bedriftens arbeidsmiljø anses som godt.

Selskapet har 30 (32 i 2017) kvinnelig ansatte av totalt 474 (463 i 2017) , andel kvinner er da 6 % (7 % i 2017). Bransjen er generelt preget av lav kvinneandel. Det er ikke gjennomført spesielle likestillingstiltak gjennom året, og ved nyansettelse praktiserer selskapet likebehandling mellom kjønn.

Selskapet har som mål å være en arbeidsplass hvor det ikke forekommer diskriminering på grunn av nedsatt funksjonsevne, etnisk bakgrunn, nasjonal opprinnelse, språk, religion eller livssyn.

#### MILJØRAPPORTERING

Selskapet driver ikke virksomhet som forurensar det ytre miljøet.

#### FORSKNINGS- OG UTVIKLINGSAKTIVITETER

GK Elektro AS har ikke brukt midler til forsknings- og utviklingsaktiviteter i 2018.


#### ÅRSRESULTAT OG DISPONERINGER


I 2018 hadde selskapet et resultat etter skattekostnad på kr -37 356 104 som foreslås dekket inn slik:


Disponering	Beløp
Overført fra annen innskutt egenkapital	37 087 380
Fra annen egenkapital	268 724

Oslo, 03.05.2019  
Styret i GK Elektro AS

  
Kim Robert Lisø  
styreleder

  
Jo Sverre Aasheim  
styremedlem

  
Per Olav Abelsen  
styremedlem

  
Thomas Teigland  
styremedlem

  
Liv Therese Andersen  
daglig leder



## RESULTATREGNSKAP

### GK ELEKTRO AS

DRIFTSINNETEKTER OG DRIFTSKOSTNADER	Note	2018	2017
Salgsinntekt	15	686 265 416	665 682 771
Annen driftsinntekt	15	45 539	115 294
<b>Sum driftsinntekter</b>		<b>686 310 954</b>	<b>665 798 064</b>
Varekostnad		386 965 927	391 083 598
Lønnskostnad	2, 10	278 915 306	255 997 683
Avskrivning av driftsmidler og immaterielle eiendeler	4	6 247 916	5 606 857
Annen driftskostnad	2, 15	65 366 395	51 996 779
<b>Sum driftskostnader</b>		<b>737 495 543</b>	<b>704 684 917</b>
<b>Driftsresultat</b>		<b>-51 184 589</b>	<b>-38 886 853</b>
<b>FINANSINNETEKTER OG FINANSKOSTNADER</b>			
Inntekt på investering i datterselskap	5, 9	3 892 548	3 211 134
Renteinntekt fra foretak i samme konsern		0	14 323
Annen renteinntekt		432 469	291 961
Annen finansinntekt		120 948	128 541
Rentekostnad til foretak i samme konsern		1 133 949	806 745
Annen rentekostnad		43 445	35 813
Annen finanskostnad		3 240	17 189
<b>Resultat av finansposter</b>		<b>3 265 331</b>	<b>2 786 212</b>
Ordinært resultat før skattekostnad		-47 919 258	-36 100 642
Skattekostnad på ordinært resultat	3	-10 563 154	-8 174 050
<b>Ordinært resultat</b>		<b>-37 356 104</b>	<b>-27 926 592</b>
<b>EKSTRAORDINÆRE INNETEKTER OG KOSTNADER</b>			
<b>Årsresultat</b>	<b>9</b>	<b>-37 356 104</b>	<b>-27 926 592</b>
<b>OVERFØRINGER</b>			
Overføring fra annen innskutt egenkapital		-37 087 380	-8 243 505
Overført fra annen egenkapital		268 724	19 683 087
<b>Sum overføringer</b>		<b>-37 356 104</b>	<b>-27 926 592</b>



## BALANSE

### GK ELEKTRO AS

EIENDELER	Note	2018	2017
<b>ANLEGGSMIDLER</b>			
<b>IMMATERIELLE EIENDELER</b>			
Utsatt skattefordel	3	8 455 372	0
<b>Sum immaterielle eiendeler</b>		<b>8 455 372</b>	<b>0</b>
<b>VARIGE DRIFTSMIDLER</b>			
Maskiner og anlegg	4	16 485 992	18 439 935
Driftsløsøre, inventar o.a. utstyr	4	1 325 423	1 604 598
<b>Sum varige driftsmidler</b>	<b>4, 12</b>	<b>17 811 415</b>	<b>20 044 532</b>
<b>FINANSIELLE ANLEGGSMIDLER</b>			
Investeringer i datterselskap	5	24 031 834	24 331 834
Andre langsiktige fordringer		1 369 424	0
<b>Sum finansielle anleggsmidler</b>		<b>25 401 258</b>	<b>24 331 834</b>
<b>Sum anleggsmidler</b>		<b>51 668 044</b>	<b>44 376 367</b>
<b>OMLØPSMIDLER</b>			
Lager av varer og annen beholdning	6	3 047 348	3 120 319
<b>FORDRINGER</b>			
Kundefordringer	11, 13	185 887 518	188 150 809
Andre kortsiktige fordringer	11, 13	5 691 832	3 762 349
Konsernfordringer		14 653 040	78 083 132
<b>Sum fordringer</b>	<b>11</b>	<b>206 232 390</b>	<b>269 996 290</b>
<b>INVESTERINGER</b>			
Bankinnskudd, kontanter o.l.	7	11 009 503	10 415 709
<b>Sum omløpsmidler</b>		<b>220 289 241</b>	<b>283 532 318</b>
<b>Sum eiendeler</b>		<b>271 957 285</b>	<b>227 908 685</b>




## BALANSE

### GK ELEKTRO AS


EGENKAPITAL OG GJELD	Note	2018	2017
<b>EGENKAPITAL</b>			
<b>INNSKUTT EGENKAPITAL</b>			
Aksjekapital	8	2 000 000	2 000 000
Overkurs		22 899 000	22 795 000
Annen innskutt egenkapital		34 902 350	61 989 730
<b>Sum innskutt egenkapital</b>		<b>59 801 350</b>	<b>86 784 730</b>
<b>OPPTJENT EGENKAPITAL</b>			
<b>Sum egenkapital</b>	<b>9</b>	<b>59 801 350</b>	<b>86 784 730</b>
<b>GJELD</b>			
<b>AVSETNING FOR FORPLIKTELSER</b>			
Utsatt skatt	3	0	2 128 013
<b>KORTSIKTIG GJELD</b>			
Leverandørgjeld	11	97 383 521	62 218 244
Skyldig offentlige avgifter		31 109 245	27 501 198
Konserngjeld		8 402 519	78 854 695
Annen kortsiktig gjeld	11	75 260 650	70 421 805
<b>Sum kortsiktig gjeld</b>	<b>11</b>	<b>212 155 936</b>	<b>238 995 942</b>
<b>Sum gjeld</b>		<b>212 155 936</b>	<b>241 123 955</b>
<b>Sum egenkapital og gjeld</b>		<b>271 957 285</b>	<b>327 908 685</b>

Oslo, 03.05.2019  
Styret i GK Elektro AS

  
Kim Robert Lisø  
styreleder

  
Jo Sverre Aasheim  
styremedlem

  
Per Olav Abelsen  
styremedlem

  
Thomas Teigland  
styremedlem

  
Liv Therese Andersen  
daglig leder



## INDIREKTE KONTANTSTRØM

### GK ELEKTRO AS

	Note	2018	2017
<b>KONTANTSTRØMMER FRA OPERASJONELLE AKTIVITETER</b>			
Resultat før skattekostnad		-47 919 258	-36 100 642
Tap/gevinst ved salg av anleggsmidler		174 953	-68 241
Ordinære avskrivninger		6 247 916	5 606 857
Endring i varelager		72 971	128 509
Endring i kundefordringer		2 263 292	-31 410 213
Endring i leverandørgjeld		35 165 278	1 916 641
Endring i andre tidsavgrensningsposter		3 468 787	87 408 328
<b>Netto kontantstrøm fra operasjonelle aktiviteter</b>		<b>-526 062</b>	<b>27 481 240</b>
<b>KONTANTSTRØMMER FRA INVESTERINGSAKTIVITETER</b>			
Innbetalinger ved salg av varige driftsmidler		1 069 024	1 570 125
Utbetalinger ved kjøp av varige driftsmidler		-4 897 085	-8 761 273
Innbetalinger ved salg av aksjer og andeler i andre fore		0	181 718
Utbetalinger ved kjøp av aksjer og andeler i andre foret		0	-28 351 205
Utbetalinger ved kjøp av andre investeringer		-1 369 424	0
Bankinnskudd fra innfusjonerte selskaper		2 539 127	0
Utbetalinger ved utlån		-70 938 806	0
<b>Netto kontantstrøm fra investeringsaktiviteter</b>		<b>-73 597 164</b>	<b>-35 360 635</b>
<b>KONTANTSTRØMMER FRA FINANSIERINGSAKTIVITETER</b>			
Innbetalinger av konsernbidrag		74 717 020	0
<b>Netto kontantstrøm fra finansieringsaktiviteter</b>		<b>74 717 020</b>	<b>0</b>
Netto endring i kontanter og kontantekvivalenter			
		593 794	-7 879 395
Beh. av kont. og kontantekvivalenter ved per. begynne		10 415 709	18 295 104
<b>Beh. av kont. og kontantekvivalenter ved per. slutt</b>		<b>11 009 503</b>	<b>10 415 709</b>



GK ELEKTRO AS

979 193 777

## Regnskapsprinsipper

Årsregnskapet er satt opp i samsvar med regnskapslovens bestemmelser og god regnskapsskikk.

### BRUK AV ESTIMATER

I utarbeidelse av årsregnskapet har man brukt estimater og forutsetninger som har påvirket resultatregnskapet og verdsettelsen av eiendeler og gjeld, samt usikre eiendeler og forpliktelser på balansedagen i henhold til god regnskapsskikk. Områder som i stor grad inneholder slike skjønsmessige vurderinger, høy grad av kompleksitet, eller områder hvor forutsetninger og estimater er vesentlige for årsregnskapet, er beskrevet i notene.

### INNTEKTER

Inntektsføring ved salg av varer skjer på leveringstidspunktet. Tjenester inntektsføres etter hvert som de leveres. Inntekter fra salg av tjenester og langsiktige tilvirkningsprosjekter (anleggskontrakter) resultatføres i takt med prosjektets fullføringsgrad, når utfallet av transaksjonen kan estimeres på en pålitelig måte. Når transaksjonens utfall ikke kan estimeres pålitelig, vil kun inntekter tilsvarende påløpte prosjektkostnader inntektsføres. I den perioden det blir identifisert at et prosjekt vil gi et negativt resultat, vil det estimerte tapet på kontrakten bli resultatført i sin helhet.

### SKATT

Skattekostnaden i resultatregnskapet omfatter både periodens betalbare skatt og endring i utsatt skatt. Utsatt skatt er beregnet med 22 % på grunnlag av de midlertidige forskjeller som eksisterer mellom regnskapsmessige og skattemessige verdier, samt ligningsmessig underskudd til fremføring ved utgangen av regnskapsåret. Skatteøkende og skattereduserende midlertidige forskjeller som reverserer eller kan reverseres i samme periode er utlignet og nettoført. Netto utsatt skattefordel balanseføres i den grad det er sannsynlig at denne kan bli utnyttet.

### KLASSIFISERING OG VURDERING AV ANLEGGSMIDLER

Anleggsmidler omfatter eiendeler bestemt til varig eie og bruk. Anleggsmidler er vurdert til anskaffelseskost, fratrukket avskrivninger og nedskrivninger. Langsiktig gjeld balanseføres til nominelt beløp på transaksjonstidspunktet.

Varige driftsmidler balanseføres og avskrives over driftsmidlets økonomiske levetid. Vesentlige driftsmidler som består av flere betydelige komponenter med ulik levetid er dekomponert med ulik avskrivningstid for de ulike komponentene. Direkte vedlikehold av driftsmidler kostnadsføres løpende under driftskostnader, mens påkostninger eller forbedringer tillegges driftsmidlets kostpris og avskrives i takt med driftsmidlet. Varige driftsmidler nedskrives til gjenvinnbart beløp ved verdifall som forventes ikke å være forbigående. Gjenvinnbart beløp er det høyeste av netto salgsverdi og verdi i bruk. Verdi i bruk er nåverdi av fremtidige kontantstrømmer knyttet til eiendelen. Nedskrivningen reverseres når grunnlaget for nedskrivningen ikke lenger er til stede.

### KLASSIFISERING OG VURDERING AV OMLØPSMIDLER

Omløpsmidler og kortsiktig gjeld omfatter normalt poster som forfaller til betaling innen ett år etter balansedagen, samt poster som knytter seg til varekretsløpet. Omløpsmidler vurderes til laveste verdi av anskaffelseskost og virkelig verdi. Kortsiktig gjeld balanseføres til nominelt beløp på transaksjonstidspunktet.

GK ELEKTRO AS

SIDE 8



GK ELEKTRO AS

979 193 777

## DATTERSELSKAP OG TILKNYTTET SELSKAP

Datterselskap og tilknyttede selskaper vurderes etter kostmetoden i selskapsregnskapet. Investeringen er vurdert til anskaffelseskost for aksjene med mindre nedskrivning har vært nødvendig. Det er foretatt nedskrivning til virkelig verdi når verdifall skyldes årsaker som ikke kan forventes å være forbigående og det må anses nødvendig etter god regnskapsskikk. Nedskrivninger er reversert når grunnlaget for nedskrivning ikke lenger er til stede.

Utbytte, konsernbidrag og andre utdelinger fra datterselskap er inntektsført samme år som det er avsatt i givers regnskap. Overstiger utbytte / konsernbidraget andelen av opptjent resultat etter anskaffelsestidspunktet, representerer den overskytende del tilbakebetaling av investert kapital, og utdelingene er fratrukket investeringens verdi i balansen til morselskapet.

## VARER

Varer er vurdert til det laveste av anskaffelseskost og netto salgsverdi. Netto salgsverdi er estimert salgspris ved ordinær drift etter fradrag for beregnede nødvendige utgifter for gjennomføring av salget. Anskaffelseskost inkluderer utgifter påløpt ved anskaffelse av varene og kostnader for å bringe varene til nåværende plassering og tilordnes ved bruk av FIFO - prinsippet.

## FORDRINGER

Kundefordringer og andre fordringer oppføres til pålydende etter fradrag for avsetning til forventet tap. Avsetning til tap gjøres på grunnlag av en individuell vurdering av de enkelte fordringene. For øvrige kundefordringer utføres en uspesifisert avsetning for å dekke forventet tap på krav.

## PENSJONER - INNSKUDDSBASERT ORDNING

Kostnaden til innskuddsbasert pensjonsordning tilsvarer periodens premie til forsikringselskapet.

## GARANTI

Det er avsatt til forventede garantikostnader. Garantiaavsetningen er i balansen oppført under annen kortsiktig gjeld.

## KONTANTSTRØMOPPSTILLING

Kontantstrømoppstillingen er utarbeidet etter den indirekte metoden. Kontanter og kontantekvivalenter omfatter kontanter, bankinnskudd og andre kortsiktige, likvide plasseringer.

## Note 2 Lønnskostnader og ytelser, godtgjørelser til daglig leder, styret og revisor

Lønnskostnader	2018	2017
Lønninger	229 052 251	199 976 229
Arbeidsgiveravgift	32 465 684	28 893 215
Pensjonskostnader	10 695 274	9 044 771
Andre ytelser	6 702 097	18 083 468
<b>Sum</b>	<b>278 915 306</b>	<b>255 997 683</b>

Selskapet har i 2018 sysselsatt 398 årsverk.

## PENSJONSFORPLIKTELSER

Selskapet er pliktig til å ha tjenestepensjonsordning etter lov om obligatorisk tjenestepensjon. Selskapets pensjonsordninger tilfredsstiller kravene i denne lov.

GK ELEKTRO AS

SIDE 9



GK ELEKTRO AS

979 193 777

Styrehonorar 60 000

Selskapets daglige leder har i 2018 vært leid inn fra GK Norge AS til en kostnad på kr 1 561 000.

Det er ikke stilt sikkerhet eller ytt lån til daglig leder eller styret.

#### REVISOR

Kostnadsført revisjonshonorar for 2018 utgjør kr .550 000

I tillegg kommer honorar for andre tjenester med kr 80 110. Beløp er eksklusiv merverdiavgift.

#### Note 3 Skatt

Årets skattekostnad	2018	2017
Resultatført skatt på ordinært resultat:		
Betalbar skatt	0	0
Endring i utsatt skatt	-10 563 154	-8 174 050
<b>Skattekostnad ordinært resultat</b>	<b>-10 563 154</b>	<b>-8 174 050</b>

Skattepliktig inntekt:		
Ordinært resultat før skatt	-47 919 258	-36 100 642
Permanente forskjeller	-3 571 069	-2 901 381
Endring i midlertidige forskjeller	-31 294 190	5 506 041
Mottatt konsernbidrag	3 892 548	74 717 020
Anvendelse av fremførbart underskudd	0	-41 221 038
<b>Skattepliktig inntekt</b>	<b>-78 891 969</b>	<b>0</b>

Skatteeffekten av midlertidige forskjeller og underskudd til fremføring som har gitt opphav til utsatt skatt og utsatte skattefordeler, spesifisert på typer av midlertidige forskjeller:

	2018	2017	Endring
Varige driftsmidler	354 954	1 352 336	997 382
Tilvirkningskontrakter	64 718 432	30 580 065	-34 138 367
Varebeholdning	0	-600 000	-600 000
Fordringer	-2 754 103	-518 304	2 235 799
Gevinst – og tapskonto	52 428	65 536	13 108
Avsetninger mv	-3 480 532	-3 282 644	197 888
<b>Sum</b>	<b>58 891 179</b>	<b>27 596 989</b>	<b>-31 294 190</b>
Akkumulert fremførbart underskudd	-97 324 688	-18 432 719	78 891 969
<b>Grunnlag for beregning av utsatt skatt</b>	<b>-38 433 509</b>	<b>9 164 270</b>	<b>47 597 779</b>
<b>Utsatt skattefordel / skatt (22 % / 23 %)</b>	<b>-8 455 372</b>	<b>2 128 013</b>	<b>10 583 385</b>
Effekt av endring av skattesats	384 335	-91 643	

GK ELEKTRO AS

SIDE 10



GK ELEKTRO AS 979 193 777

## Note 4 Anleggsmidler

	Goodwill	Maskiner og transportmidler	Påkostning leide lokaler	Driftsløsøre, inventar ol.	Sum
Anskaffelseskost pr. 01.01.2018	506 397	27 100 173	586 376	2 722 412	30 915 358
Tilgang kjøpte anleggsmidler	0	4 501 794	0	395 291	4 897 085
Fusjon	0	724 022	0	0	724 022
Avgang i året	0	-1 561 116	0	-12 076	-1 573 192
<b>Anskaffelseskost 31.12.2018</b>	<b>506 397</b>	<b>30 764 873</b>	<b>586 376</b>	<b>3 105 627</b>	<b>34 963 273</b>
Av- og nedskrivninger pr. 01.01.2018	-506 397	-8 660 238	-333 887	-1 370 304	-10 870 826
Avgang avskrivning	0	439 593	0	3 015	442 608
Årets ordinære avskrivninger	0	-5 582 511	-36 432	-628 972	-6 247 916
Fusjon		-475 725			-475 725
<b>Av- og nedskrivninger pr. 31.12.2018</b>	<b>-506 397</b>	<b>-14 278 881</b>	<b>-370 319</b>	<b>-1 996 261</b>	<b>-17 151 859</b>
<b>Bokført verdi 31.12.2018</b>	<b>0</b>	<b>16 485 992</b>	<b>216 057</b>	<b>1 109 365</b>	<b>17 811 414</b>
Økonomisk levetid	5 år	5 år	3-7 år	3-6 år	
Avskrivningsplan	Lineær	Lineær	Lineær	Lineær	

## Note 5 Aksjer i datterselskap

	Eier- /stemmeandel	Balanseført verdi	Resultat 2018	Egenkapital 31.12.2018
GK Elektro Lillehammer AS	100%	24 031 834	4 996 405	14 584 836
<b>Totalt</b>	<b>0</b>	<b>24 031 834</b>	<b>4 996 405</b>	<b>14 584 836</b>

Datterselskapet Anvendia Elektro AS ble innfusjonert i GK Elektro AS i 2018.

## Note 6 Varer

	2018	2017
Lager av innkjøpte handelsvarer	3 047 348	3 120 319
<b>Sum</b>	<b>3 047 348</b>	<b>3 120 319</b>

GK ELEKTRO AS

SIDE 11



GK ELEKTRO AS 979 193 777

## Note 7 Bankinnskudd

Innestående midler på skattetrekkskonto (bundne midler) er på kr. 11 001 159.

## Note 8 Antall aksjer, aksjeeiere m.v

	Antall	Pålydende	Balanseført
<b>Aksjekapital</b>			
Ordinære aksjer	20 000	100	-2 000 000
Alle aksjene gir samme rettigheter i selskapet			
		<b>Aksjer</b>	<b>Eierandel</b>
<b>Aksjonærer:</b>			
GK Norge AS		20 000	100%
<b>Sum</b>		<b>20 000</b>	<b>100%</b>

GK Elektro AS er et datterselskap i GK Norge-konsernet. Fullstendig konsernregnskap kan fås utlevert hos GK Norge AS, Ryenstubben 12, 0679 Oslo.

## Note 9 Egenkapital

	Aksjekapital	Overkurs	Annen Innskutt egenkapital	Annen egenkapital	Sum egenkapital
Pr. 31.12.2017	2 000 000	22 795 000	61 989 730	0	86 784 730
<b>Pr 01.01.2018</b>	<b>2 000 000</b>	<b>22 795 000</b>	<b>61 989 730</b>	<b>0</b>	<b>86 784 730</b>
Årets resultat	0	0	-37 087 380	-268 724	-37 356 104
Fusjon		104 000		268 725	372 725
Konsernbidrag mottatt	0	0	10 000 000	0	10 000 000
<b>Pr 31.12.2018</b>	<b>2 000 000</b>	<b>22 899 000</b>	<b>34 902 350</b>	<b>0</b>	<b>59 801 350</b>

## Note 10 Innskuddspensjon

Alle ansatte er med i selskapets innskuddsbaserte pensjonsordning som reguleres i lov om innskuddspensjon i arbeidsforhold.

Innskuddsbasert pensjonsordning innebærer at arbeidsgiver innbetaler årlige innskudd til en kollektiv pensjonsordning. Innskuddenes størrelse og avkastning på disse utgjør pensjonskapitalen. Når den ansatte oppnår pensjonsalder, utbetales årlige ytelser som avhenger av pensjonskapitalens størrelse. Innskuddsbasert pensjonsordning innebærer at selskapet ikke gir løfte om fremtidig pensjon av en bestemt størrelse, og avsetter derfor heller ikke for fremtidige utbetalinger. Innskuddspensjonen kostnadsføres direkte.

Selskapets pensjonsordninger tilfredsstiller kravene i love om obligatorisk tjenestepensjon.

GK ELEKTRO AS

SIDE 12



GK ELEKTRO AS 979 193 777

Det er 474 personer i selskapet som omfattes av selskapets pensjonsordning pr 31.12.18.

## Note 11 Mellomværende med selskap i samme konsern

	2018	2017
<b>Fordringer</b>		
Kundefordringer konsern	43 977 733	37 962 679
Andre kortsiktige fordringer konsern	14 653 040	74 717 020
<b>Sum</b>	<b>58 630 773</b>	<b>112 679 699</b>
<b>Gjeld</b>		
Cash pool	7 873 494	63 616 853
Leverandørgjeld innen konsern	1 575 952	1 858 201
Annen kortsiktig gjeld konsern	529 025	15 237 842
<b>Sum</b>	<b>9 978 471</b>	<b>80 712 896</b>

## Note 12 Garantier

	31.12.2018	31.12.2017
<b>Regnskapsførte entreprenør garantier</b>		
Garantier	3 480 532	3 282 644
<b>Sum</b>	<b>3 480 532</b>	<b>3 282 644</b>

Ikke balanseførte entreprenørgarantier pr 31.12.18 utgjorde: kr 95 755 564.

## Note 13 Anleggskontrakter

Selskapets prosjekter behandles i samsvar med løpende avregningsmetode.

	2018	2017
Inntektsført på igangværende anleggskontrakter	861 315 054	746 592 247
Kostnader knyttet til opptjent inntekt / tapsavsetninger	-849 739 938	-721 138 664
<b>Netto resultatført på igangværende anleggskontrakter</b>	<b>11 575 116</b>	<b>25 453 583</b>
Estimert gjenværende produksjon på tapskontrakter	4 749 165	5 204 152
Opptjent ikke fakturert inntekt på igangværende anleggskontrakter inkl. i kundefordringer	-13 766 893	-39 282 413
Forskuddsfakturert produksjon inkl. i annen kortsiktig gjeld	34 398 132	41 014 802

Fullføringsgraden beregnes som forholdet mellom påløpte prosjektkostnader og estimerte total kostnader for prosjektet.

GK ELEKTRO AS

SIDE 13



GK ELEKTRO AS

979 193 777

## Note 14 Hendelser etter balansedagen

Det har ikke forekommet vesentlige hendelser etter balansedagen som har betydning for avleggelsen av selskapsregnskapet.

## Note 15 Nærstående parter

GK Elektro AS	2018	2017
Salgsinntekter	148 543 201	102 360 087
Inntekter ved utleie av arbeidskraft	584 755	716 298
Kostnader til husleie	5 214 287	4 759 416
Kostnader til konserntjenester	23 954 484	8 754 349
Varekjøpskostnader	42 895 278	18 652 907
<b>Sum</b>	<b>221 192 005</b>	<b>135 243 057</b>

## Note 16 Betingede utfall

GK Elektro AS er som følge av den ordinære virksomhet involvert i rettsvister og saksbehandling vedrørende omtvistede krav. Kravene er vurdert i samsvar med norsk regnskapsstandard om betingede utfall. Det er vurdert som ikke sannsynlig at de fremsatte krav vil innebære vesentlige erstatningsutbetalinger. Det er følgelig ikke foretatt særskilt avsetning for slike forhold i regnskapet.

GK ELEKTRO AS

SIDE 14