



ÅRSREGNSKAPET FOR REGNSKAPSÅRET 2019 - GENERELL INFORMASJON

Enheten

Organisasjonsnummer: 996 270 920
Organisasjonsform: Aksjeselskap
Foretaksnavn: ANØY HOLDING AS
Forretningsadresse: 5335 HERNAR

Regnskapsår

Årsregnskapets periode: 01.01.2019 - 31.12.2019

Konsern

Morselskap i konsern: Nei

Regnskapsregler

Regler for små foretak benyttet: Ja
Benyttet ved utarbeidelsen av årsregnskapet til selskapet: Regnskapslovens alminnelige regler

Årsregnskapet fastsatt av kompetent organ

Bekreftet av representant for selskapet: SILVA REGNSKAP DA
Dato for fastsettelse av årsregnskapet: 26.03.2020

Grunnlag for avgivelse

År 2019: Årsregnskapet er elektronisk innlevert
År 2018: Tall er hentet fra elektronisk innlevert årsregnskap fra 2019

Det er ikke krav til at årsregnskapet m.v. som sendes til Regnskapsregisteret er undertegnet. Kontrollen på at dette er utført ligger hos revisor/enhetens øverste organ. Sikkerheten ivaretas ved at innsender har rolle/rettighet for innsending av årsregnskapet via Altinn, og ved at det bekreftes at årsregnskapet er fastsatt av kompetent organ.

Brønnøysundregistrene, 03.06.2021



Resultatregnskap

Beløp i: NOK	Note	2019	2018
RESULTATREGNSKAP			
Inntekter			
Annen driftsinntekt		228 482	211 990
Sum inntekter		228 482	211 990
Kostnader			
Avskrivning av driftsmidler	2	7 600	7 100
Annen driftskostnad	6	104 720	129 238
Sum kostnader		112 320	136 338
Driftsresultat		116 162	75 652
Finansinntekter og finanskostnader			
Annen renteinntekt	7	57 955	10 372
Annen finansinntekt		22 430	2 097
Sum finansinntekter		80 385	12 469
Annen rentekostnad		64	
Annen finanskostnad			2 500
Sum finanskostnader		64	2 500
Netto finans		80 321	9 969
Ordinært resultat før skattekostnad		196 483	85 621
Skattekostnad på ordinært resultat	3	47 114	19 961
Ordinært resultat etter skattekostnad		149 369	65 660
Årsresultat	5	149 369	65 660
Årsresultat etter minoritetsinteresser		149 369	65 660
Totalresultat		149 369	65 660
Overføringer og disponeringer			
Avsatt til annen egenkapital	5	149 369	65 660
Sum overføringer og disponeringer		149 369	65 660



Resultatregnskap

Beløp i: NOK	Note	2019	2018
---------------------	-------------	-------------	-------------



Balanse

Beløp i: NOK	Note	2019	2018
BALANSE - EIENDELER			
Anleggsmidler			
Immaterielle eiendeler			
Utsatt skattefordel			5 885
Sum immaterielle eiendeler			5 885
Varige driftsmidler			
Tomter, bygninger o.a. fast eiendom		2 666 548	2 666 548
Driftsløsøre, inventar o.a. utstyr		11 985	19 585
Sum varige driftsmidler	2	2 678 533	2 686 133
Finansielle anleggsmidler			
Obligasjoner	7	500 000	500 000
Sum finansielle anleggsmidler		500 000	500 000
Sum anleggsmidler		3 178 533	3 192 018
Omløpsmidler			
Varer			
Fordringer			
Kundefordringer			1 528
Andre kortsiktige fordringer			15 963
Sum fordringer			17 491
Bankinnskudd, kontanter og lignende			
Bankinnskudd, kontanter o.l.		569 058	364 746
Sum bankinnskudd, kontanter og lignende		569 058	364 746
Sum omløpsmidler		569 058	382 237
SUM EIENDELER		3 747 591	3 574 255

BALANSE - EGENKAPITAL OG GJELD



Balanse

Beløp i: NOK	Note	2019	2018
Egenkapital			
Innskutt egenkapital			
Aksjekapital	1	100 000	100 000
Sum innskutt egenkapital		100 000	100 000
Opptjent egenkapital			
Annen egenkapital	8	3 606 362	3 456 992
Sum opptjent egenkapital		3 606 362	3 456 992
Sum egenkapital	5	3 706 362	3 556 992
Gjeld			
Langsiktig gjeld			
Utsatt skatt	3	1 146	
Sum avsetninger for forpliktelser		1 146	
Annen langsiktig gjeld			
Sum langsiktig gjeld		1 146	0
Kortsiktig gjeld			
Leverandørgjeld			769
Betalbar skatt	3	40 083	16 494
Sum kortsiktig gjeld		40 083	17 263
Sum gjeld	4	41 229	17 263
SUM EGENKAPITAL OG GJELD		3 747 591	3 574 255



Legally signed by
Øyvind Hennø
30.03.2020



Årsregnskap 2019

Anøy Holding AS

Resultatregnskap
Balanse
Noter til regnskapet



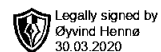
Org.nr.: 996 270 920



RESULTATREGNSKAP

ANØY HOLDING AS

DRIFTSINNEKTER OG DRIFTSKOSTNADER	Note	2019	2018
Annen driftsinntekt		228 482	211 990
Sum driftsinntekter		228 482	211 990
Avskrivning av driftsmidler	2	7 600	7 100
Annen driftskostnad	6	104 720	129 238
Sum driftskostnader		112 320	136 338
Driftsresultat		116 162	75 652
FINANSINNEKTER OG FINANSKOSTNADER			
Annen renteinntekt	7	57 955	10 372
Annen finansinntekt		22 430	2 097
Annen rentekostnad		64	0
Annen finanskostnad		0	2 500
Resultat av finansposter		80 321	9 969
Ordinært resultat før skattekostnad		196 483	85 621
Skattekostnad på ordinært resultat	3	47 114	19 961
Ordinært resultat		149 369	65 660
Årsresultat	5	149 369	65 660
OVERFØRINGER			
Avsatt til annen egenkapital	5	149 369	65 660
Sum overføringer		149 369	65 660



BALANSE

ANØY HOLDING AS

EIENDELER	Note	2019	2018
ANLEGGSMIDLER			
IMMATERIELLE EIENDELER			
Utsatt skattefordel		0	5 885
Sum immaterielle eiendeler		0	5 885
VARIGE DRIFTSMIDLER			
Tomter, bygninger o.a. fast eiendom		2 666 548	2 666 548
Driftsløsøre, inventar o.a. utstyr		11 985	19 585
Sum varige driftsmidler	2	2 678 533	2 686 133
FINANSIELLE ANLEGGSMIDLER			
Obligasjoner	7	500 000	500 000
Sum finansielle anleggsmidler		500 000	500 000
Sum anleggsmidler		3 178 533	3 192 018
OMLØPSMIDLER			
FORDRINGER			
Kundefordringer		0	1 528
Andre kortsiktige fordringer		0	15 963
Sum fordringer		0	17 491
Bankinnskudd, kontanter o.l.		569 058	364 746
Sum omløpsmidler		569 058	382 237
Sum eiendeler		3 747 591	3 574 255



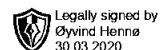
BALANSE

ANØY HOLDING AS

EGENKAPITAL OG GJELD	Note	2019	2018
EGENKAPITAL			
INNSKUTT EGENKAPITAL			
Aksjekapital	1	100 000	100 000
Sum innskutt egenkapital		100 000	100 000
OPPTJENT EGENKAPITAL			
Annen egenkapital	8	3 606 362	3 456 992
Sum opptjent egenkapital		3 606 362	3 456 992
Sum egenkapital	5	3 706 362	3 556 992
GJELD			
AVSETNING FOR FORPLIKTELSE			
Utsatt skatt	3	1 146	0
Sum avsetning for forpliktelser		1 146	0
KORTSIKTIG GJELD			
Leverandørgjeld		0	769
Betalbar skatt	3	40 083	16 494
Sum kortsiktig gjeld		40 083	17 263
Sum gjeld	4	41 229	17 263
Sum egenkapital og gjeld		3 747 591	3 574 255

HERNAR
Styret i Anøy Holding AS

Øyvind Hennø
styreleder/daglig leder



Regnskapsprinsipper

Årsregnskapet er satt opp i samsvar med regnskapsloven og NRS 8 - God regnskapsskikk for små foretak.

DRIFTSINNTEKTER

Inntektsføring ved salg av varer skjer på leveringstidspunktet. Tjenester inntektsføres etter hvert som de leveres.

SKATT

Skattekostnaden i resultatregnskapet omfatter både periodens betalbare skatt og endring i utsatt skatt. Utsatt skatt er beregnet med 22 % på grunnlag av de midlertidige forskjeller som eksisterer mellom regnskapsmessige og skattemessige verdier, samt ligningsmessig underskudd til fremføring ved utgangen av regnskapsåret. Skatteøkende og skattereduserende midlertidige forskjeller som reverserer eller kan reverseres i samme periode er utlignet og nettoført.

KLASSIFISERING OG VURDERING AV ANLEGGSMIDLER

Anleggsmidler omfatter eiendeler bestemt til varig eie og bruk. Anleggsmidler er vurdert til anskaffelseskost. Varige driftsmidler balanseføres og avskrives over driftsmidlets økonomiske levetid. Avskrivningsperioden for fast eiendom anskaffet etter 2009 er dekomponert i en del som gjelder råbygget og en del som gjelder faste tekniske installasjoner. Varige driftsmidler nedskrives til gjenvinnbart beløp ved verdifall som forventes ikke å være forbigående. Gjenvinnbart beløp er det høyeste av netto salgsverdi og verdi i bruk. Verdi i bruk er nåverdi av fremtidige kontantstrømmer knyttet til eiendelen. Nedskrivningen reverseres når grunnlaget for nedskrivningen ikke lenger er til stede.

KLASSIFISERING OG VURDERING AV OMLØPSMIDLER

Omløpsmidler og kortsiktig gjeld omfatter normalt poster som forfaller til betaling innen ett år etter balansedagen, samt poster som knytter seg til varekretsløpet. Omløpsmidler vurderes til laveste verdi av anskaffelseskost og virkelig verdi.

Note 1 Aksjonærer

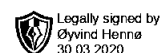
AKSJEKAPITALEN I ANØY HOLDING AS PR. 31.12 BESTÅR AV:

	Antall	Pålydende	Bokført
Ordinære aksjer	100	1 000,00	100 000
Sum	100		100 000

EIERSTRUKTUR

Aksjonærer i % pr. 31.12:

	Ordinære	Eierandel	Stemmeandel
Daniel Hennø	50	50,0	50,0
Rudi Hennø	50	50,0	50,0
Totalt antall aksjer	100	100,0	100,0



Note 2 Anleggsmidler

	Bygninger og tomter	Driftsløsøre, inventar ol.	Sum
Anskaffelseskost pr. 01.01.19	2 666 548	38 735	2 705 283
= Anskaffelseskost 31.12.19	2 666 548	38 735	2 705 283
Akkumulerte avskrivninger 31.12.19		26 750	26 750
= Bokført verdi 31.12.19	2 666 548	11 985	2 678 533
Årets ordinære avskrivninger		7 600	7 600
Økonomisk levetid		5 år	

Note 3 Skatt

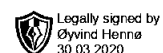
Årets skattekostnad	2019	2018
Resultatført skatt på ordinært resultat:		
Betalbar skatt	40 083	16 494
Endring i utsatt skatt	7 031	3 467
Skattekostnad ordinært resultat	47 114	19 961
Skattepliktig inntekt:		
Ordinært resultat før skatt	196 483	85 621
Permanente forskjeller	-20 195	0
Endring i midlertidige forskjeller	5 906	27 149
Anvendelse av fremførbart underskudd	0	-41 057
Skattepliktig inntekt	182 195	71 713
Betalbar skatt i balansen:		
Betalbar skatt på årets resultat	40 083	16 494
Sum betalbar skatt i balansen	40 083	16 494

Skatteeffekten av midlertidige forskjeller som har gitt opphav til utsatt skatt og utsatte skattefordeler, spesifisert på typer av midlertidige forskjeller:

	2019	2018	Endring
Varige driftsmidler	-7 637	-4 943	2 694
Gevinst – og tapskonto	12 845	16 057	3 212
Sum	5 208	11 114	5 906
Utsatt skatt (22 %)	1 146	2 445	1 299

Note 4 Fordringer og gjeld

	2019
Fordringer med forfall > 1 år	0
Langsiktig gjeld med forfall >5 år	0



Note 5 Egenkapital

	Aksjekapital	Annen egenkapital	Sum egenkapital
Pr. 31.12.2018	100 000	3 456 992	3 556 992
Pr 01.01.2019	100 000	3 456 992	3 556 992
Årets resultat		149 369	149 369
Pr 31.12.2019	100 000	3 606 362	3 706 362

Note 6 Lønnskostnader

Anøy Holding AS har ikke hatt lønns- eller personalkostnader i 2019 og det foreligger heller ingen slike forpliktelser.

Note 7 Obligasjoner

Selskap	Balanseført verdi
Eidslunden AS	500 000
Sum	500 000

Beløpet gjelder deltakelse i obligasjonslån på selskap Eidslunden AS. Det er bokført renteinntekter fra lånet kr 55 000 for 2019.

Note 8 Fortsatt drift

Resultatet for 2019 viser et overskudd på kr. 149 369 etter skatt, mot kr. 65 660 i 2018. Årsregnskapet for 2019 påvirkes ikke direkte av virkningene knyttet til Koronautbruddet og det foreligger ikke indikasjoner på usikkerhet knyttet til fortsatt drift. Soliditeten og likviditeten er fortsatt god i selskapet. Styret vurderer at forutsetningene for fortsatt drift er til stede og legger det til grunn for sin virksomhet.