



## ÅRSREGNSKAPET FOR REGNSKAPSÅRET 2024 - GENERELL INFORMASJON

### Enheten

Organisasjonsnummer: 927 346 257  
Organisasjonsform: Aksjeselskap  
Foretaksnavn: SVEINE PROSJEKTSTYRING AS  
Forretningsadresse: Steinliveien 1D  
1185 OSLO

### Regnskapsår

Årsregnskapets periode: 01.01.2024 - 31.12.2024

### Konsern

Morselskap i konsern: Nei

### Regnskapsregler

Regler for små foretak benyttet: Ja  
Benyttet ved utarbeidelsen av årsregnskapet til selskapet: Regnskapslovens alminnelige regler

### Årsregnskapet fastsatt av kompetent organ

Bekreftet av representant for selskapet: Ola Gunnar Hildrum Sveine  
Dato for fastsettelse av årsregnskapet: 10.06.2025

### Grunnlag for avgivelse

År 2024: Årsregnskapet er elektronisk innlevert  
År 2023: Tall er hentet fra elektronisk innlevert årsregnskap fra 2024

*Det er ikke krav til at årsregnskapet m.v. som sendes til Regnskapsregisteret er undertegnet. Kontrollen på at dette er utført ligger hos revisor/enhetens øverste organ. Sikkerheten ivaretas ved at innsender har rolle/rettighet for innsending av årsregnskapet via Altinn, og ved at det bekreftes at årsregnskapet er fastsatt av kompetent organ.*

Brønnøysundregistrene, 01.08.2025



## Resultatregnskap

Beløp i: NOK	Note	2024	2023
<b>RESULTATREGNSKAP</b>			
<b>Inntekter</b>			
Salgsinntekt		245 654	4 302 500
<b>Sum inntekter</b>		<b>245 654</b>	<b>4 302 500</b>
<b>Kostnader</b>			
Varekostnad		71 913	256 860
Lønnskostnad	2	499 075	2 656 211
Avskrivning av driftsmidler og immaterielle eiendeler	3	63 263	125 526
Annen driftskostnad		221 041	857 009
<b>Sum kostnader</b>		<b>855 292</b>	<b>3 895 605</b>
<b>Driftsresultat</b>		<b>-609 638</b>	<b>406 895</b>
<b>Finansinntekter og finanskostnader</b>			
Annen renteinntekt		262	
<b>Sum finansinntekter</b>		<b>262</b>	
Annen rentekostnad		17 627	19 339
<b>Sum finanskostnader</b>		<b>17 627</b>	<b>19 339</b>
<b>Netto finans</b>		<b>-17 365</b>	<b>-19 339</b>
<b>Resultat før skattekostnad</b>		<b>-627 004</b>	<b>387 557</b>
Skattekostnad på resultat	4		91 605
<b>Årsresultat</b>		<b>-627 004</b>	<b>295 952</b>
<b>Årsresultat etter minoritetsinteresser</b>		<b>-627 004</b>	<b>295 951</b>
<b>Totalresultat</b>		<b>-627 004</b>	<b>295 951</b>
<b>Overføringer og disponeringer</b>			
Avsatt til annen egenkapital			295 952
Overført fra annen egenkapital		-627 004	
<b>Sum overføringer og disponeringer</b>	5	<b>-627 004</b>	<b>295 952</b>



## Resultatregnskap

<b>Beløp i: NOK</b>	<b>Note</b>	<b>2024</b>	<b>2023</b>
---------------------	-------------	-------------	-------------

---



## Balanse

Beløp i: NOK	Note	2024	2023
<b>BALANSE - EIENDELER</b>			
<b>Anleggsmidler</b>			
<b>Immaterielle eiendeler</b>			
Utsatt skattefordel	4		
<b>Varige driftsmidler</b>			
Tomter, bygninger o.a. fast eiendom	3		
Maskiner og anlegg	3		
Skip og flytende installasjoner	3		
Driftsløsøre, inventar o.a. utstyr	3		481 185
<b>Sum varige driftsmidler</b>	3		<b>481 185</b>
<b>Sum anleggsmidler</b>		<b>0</b>	<b>481 185</b>
<b>Omløpsmidler</b>			
<b>Varer</b>			
<b>Fordringer</b>			
Kundefordringer		18 597	445 388
Andre kortsiktige fordringer		340	17 718
<b>Sum fordringer</b>		<b>18 937</b>	<b>463 106</b>
<b>Bankinnskudd, kontanter og lignende</b>			
Bankinnskudd, kontanter o.l.		180 756	1 497 215
<b>Sum bankinnskudd, kontanter og lignende</b>		<b>180 756</b>	<b>1 497 215</b>
<b>Sum omløpsmidler</b>		<b>199 693</b>	<b>1 960 321</b>
<b>SUM EIENDELER</b>		<b>199 693</b>	<b>2 441 506</b>
<b>BALANSE - EGENKAPITAL OG GJELD</b>			
<b>Egenkapital</b>			
<b>Innskutt egenkapital</b>			
Aksjekapital	5, 6	100 000	100 000



## Balanse

<b>Beløp i: NOK</b>	<b>Note</b>	<b>2024</b>	<b>2023</b>
Beholdning av egne aksjer	6		
Overkurs		-70 000	
<b>Sum innskutt egenkapital</b>		<b>30 000</b>	<b>100 000</b>
<b>Opptjent egenkapital</b>			
Annen egenkapital	5	6 642	1 033 646
<b>Sum opptjent egenkapital</b>		<b>6 642</b>	<b>1 033 646</b>
<b>Sum egenkapital</b>		<b>36 642</b>	<b>1 133 646</b>
<b>Gjeld</b>			
<b>Langsiktig gjeld</b>			
Utsatt skatt	4		
<b>Annen langsiktig gjeld</b>			
Gjeld til kredittinstitusjoner			458 323
<b>Sum annen langsiktig gjeld</b>			<b>458 323</b>
<b>Sum langsiktig gjeld</b>		<b>0</b>	<b>458 323</b>
<b>Kortsiktig gjeld</b>			
Leverandørgjeld		20 575	103 411
Betalbar skatt	4		114 618
Skyldig offentlige avgifter		-925	297 123
Utbytte	5		
Annen kortsiktig gjeld		143 400	334 385
<b>Sum kortsiktig gjeld</b>		<b>163 051</b>	<b>849 538</b>
<b>Sum gjeld</b>		<b>163 051</b>	<b>1 307 860</b>
<b>SUM EGENKAPITAL OG GJELD</b>		<b>199 693</b>	<b>2 441 506</b>



## Brønnøysundregistrene

### ÅRSREGNSKAP FOR REGNSKAPSÅRET 2024 - GENERELL INFORMASJON

Journalnummer: 2025 722622

#### Enheten

Organisasjonsnummer: 927 346 257  
Organisasjonsform: Aksjeselskap  
Foretaksnavn: SVEINE PROSJEKTSTYRING AS  
Forretningsadresse: Steinliveien 1D  
1185 OSLO

#### Regnskapsår

Årsregnskapets periode: 01.01.2024 - 31.12.2024

#### Konsern

Morselskap i konsern: Nei

#### Regnskapsregler

Regler for små foretak benyttet: Ja  
Benyttet ved utarbeidelsen av  
årsregnskapet til selskapet: Regnskapslovens alminnelige regler

#### Årsregnskapet fastsatt av kompetent organ

Bekreftet av representant for selskapet: Ola Gunnar Hildrum Sveine  
Dato for fastsettelse av årsregnskapet: 10.06.2025

#### Revisjon

Selskapet har besluttet at årsregnskapet  
ikke skal revideres: Ja  
Årsregnskapet er utarbeidet av ekstern  
autorisert regnskapsfører: Ja

#### Grunnlag for avgivelse

År 2024: Årsregnskap er elektronisk innlevert.  
År 2023: Tall er hentet fra elektronisk innlevert årsregnskap fra 2024.

*Det er ikke krav til at årsregnskapet m.v. som sendes til Regnskapsregisteret er undertegnet. Kontrollen på at dette er utført ligger hos revisor/enhetens øverste organ. Sikkerheten ivaretas ved at innsender har rolle/rettighet for innsending av årsregnskapet via Altinn, og ved at det bekreftes at årsregnskapet er fastsatt av kompetent organ.*

Brønnøysundregistrene, 31.07.2025



Organisasjonsnr: 927 346 257  
SVEINE PROSJEKTSTYRING AS

## RESULTATREGNSKAP

<b>Beløp i: NOK</b>	<b>Note</b>	<b>2024</b>	<b>2023</b>
<b>RESULTATREGNSKAP</b>			
<b>Inntekter</b>			
Salgsinntekt		245 654	4 302 500
<b>Sum inntekter</b>		<b>245 654</b>	<b>4 302 500</b>
<b>Kostnader</b>			
Varekostnad		71 913	256 860
Lønnskostnad	2	499 075	2 656 211
Avskrivning av driftsmidler og immaterielle eiendeler	3	63 263	125 526
Annen driftskostnad		221 041	857 009
<b>Sum kostnader</b>		<b>855 292</b>	<b>3 895 605</b>
<b>Driftsresultat</b>		<b>-609 638</b>	<b>406 895</b>
<b>Finansinntekter og finanskostnader</b>			
Annen renteinntekt		262	
<b>Sum finansinntekter</b>		<b>262</b>	
Annen rentekostnad		17 627	19 339
<b>Sum finanskostnader</b>		<b>17 627</b>	<b>19 339</b>
<b>Netto finans</b>		<b>-17 365</b>	<b>-19 339</b>
<b>Resultat før skattekostnad</b>		<b>-627 004</b>	<b>387 557</b>
Skattekostnad på resultat	4		91 605
<b>Årsresultat</b>		<b>-627 004</b>	<b>295 952</b>
<b>Årsresultat etter minoritetsinteresser</b>		<b>-627 004</b>	<b>295 951</b>
<b>Totalresultat</b>		<b>-627 004</b>	<b>295 951</b>
<b>Overføringer og disponeringer</b>			
Avsatt til annen egenkapital			295 952
Overført fra annen egenkapital		-627 004	
<b>Sum overføringer og disponeringer</b>	5	<b>-627 004</b>	<b>295 952</b>



Organisasjonsnr: 927 346 257  
SVEINE PROSJEKTSTYRING AS

## BALANSE

Beløp i: NOK	Note	2024	2023
<b>BALANSE - EIENDELER</b>			
<b>Anleggsmidler</b>			
<b>Immaterielle eiendeler</b>			
Utsatt skattefordel	4		
<b>Varige driftsmidler</b>			
Tomter, bygninger o.a. fast eiendom	3		
Maskiner og anlegg	3		
Skip og flytende installasjoner	3		
Driftsløsøre, inventar o. a. utstyr	3		481 185
<b>Sum varige driftsmidler</b>	<b>3</b>		<b>481 185</b>
<b>Sum anleggsmidler</b>		<b>0</b>	<b>481 185</b>
<b>Omløpsmidler</b>			
<b>Varer</b>			
<b>Fordringer</b>			
Kundefordringer		18 597	445 388
Andre kortsiktige fordringer		340	17 718
<b>Sum fordringer</b>		<b>18 937</b>	<b>463 106</b>
<b>Bankinnskudd, kontanter og lignende</b>			
Bankinnskudd, kontanter o. l.		180 756	1 497 215
<b>Sum bankinnskudd, kontanter og lignende</b>		<b>180 756</b>	<b>1 497 215</b>
<b>Sum omløpsmidler</b>		<b>199 693</b>	<b>1 960 321</b>
<b>SUM EIENDELER</b>		<b>199 693</b>	<b>2 441 506</b>
<b>BALANSE - EGENKAPITAL OG GJELD</b>			
<b>Egenkapital</b>			
<b>Innskutt egenkapital</b>			
Aksjekapital	5, 6	100 000	100 000
Beholdning av egne aksjer	6		
Overkurs		-70 000	
<b>Sum innskutt egenkapital</b>		<b>30 000</b>	<b>100 000</b>
<b>Opptjent egenkapital</b>			



Annen egenkapital	5	6 642	1 033 646
<b>Sum opptjent egenkapital</b>		<b>6 642</b>	<b>1 033 646</b>
<b>Sum egenkapital</b>		<b>36 642</b>	<b>1 133 646</b>
<b>Gjeld</b>			
<b>Langsiktig gjeld</b>			
Utsatt skatt	4		
<b>Annen langsiktig gjeld</b>			
Gjeld til kredittinstitusjoner			458 323
<b>Sum annen langsiktig gjeld</b>			<b>458 323</b>
<b>Sum langsiktig gjeld</b>		<b>0</b>	<b>458 323</b>
<b>Kortsiktig gjeld</b>			
Leverandørgjeld		20 575	103 411
Betalbar skatt	4		114 618
Skyldig offentlige avgifter		-925	297 123
Utbytte	5		
Annen kortsiktig gjeld		143 400	334 385
<b>Sum kortsiktig gjeld</b>		<b>163 051</b>	<b>849 538</b>
<b>Sum gjeld</b>		<b>163 051</b>	<b>1 307 860</b>
<b>SUM EGENKAPITAL OG GJELD</b>		<b>199 693</b>	<b>2 441 506</b>



Organisasjonsnr: 927 346 257  
SVEINE PROSJEKTSTYRING AS

NOTEOPPLYSNINGER - SELSKAP - alle poster oppgitt i hele tall

Note  
2

Antall årsverk i regnskapsåret  
1.00

Sum Beløp

Balanseført verdi 31.12. Varige driftsmidler Immaterielle eiend.

Konsernregnskap

Morselskapet sitt navn

Forretningskontor for morselskapet

Begrunnelse for at datterselskap er utelatt fra konsolideringen

Samlet beløp - tilknyttet selskap Årets Fjorårets

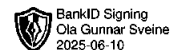
Samlet beløp - foretak i samme konsern Årets Fjorårets

Samlet beløp - foretak i samme konsern Årets Fjorårets

Samlet beløp - felles kontrollert virksomhet Årets Fjorårets

Pantstillelse Beløp

Beholdning av egne aksjer Antall Pålydende Andel av aksjek.



Årsregnskap  
**2024**  
Sveine Prosjektstyring AS


Org.nr.: 927 346 257



## Sveine Prosjektstyring AS

### Resultatregnskap


Driftsinntekter og driftskostnader	Note	2024	2023
Salgsinntekt		245 654	4 302 500
Sum driftsinntekter		245 654	4 302 500
Varekostnad		71 913	256 860
Lønnskostnad	2	499 075	2 656 211
Avskrivning av driftsmidler og immaterielle eiendeler	3	63 263	125 526
Annen driftskostnad		221 041	857 009
Sum driftskostnader		855 292	3 895 605
<b>Driftsresultat</b>		<b>-609 638</b>	<b>406 895</b>
<b>Finansinntekter og finanskostnader</b>			
Annen renteinntekt		262	0
Annen rentekostnad		17 627	19 339
Resultat av finansposter		-17 365	-19 339
<b>Resultat før skattekostnad</b>		<b>-627 004</b>	<b>387 557</b>
Skattekostnad på resultat	4	0	91 605
<b>Årsresultat</b>		<b>-627 004</b>	<b>295 952</b>
<b>Overføringer</b>			
Avsatt til annen egenkapital		0	295 952
Overført fra annen egenkapital		627 004	0
Sum overføringer	5	-627 004	295 952



## Balanse

### Sveine Prosjektstyring AS

<b>Eiendeler</b>	<b>Note</b>	<b>2024</b>	<b>2023</b>
<b>Anleggsmidler</b>			
<b>Varige driftsmidler</b>			
Driftsløsøre, inventar o.a. utstyr	3	0	481 185
Sum varige driftsmidler	3	0	481 185
Sum anleggsmidler		0	481 185
<b>Omløpsmidler</b>			
<b>Fordringer</b>			
Kundefordringer		18 597	445 388
Andre kortsiktige fordringer		340	17 718
Sum fordringer		18 937	463 106
Bankinnskudd, kontanter o.l.		180 756	1 497 215
Sum omløpsmidler		199 693	1 960 321
<b>Sum eiendeler</b>		<b>199 693</b>	<b>2 441 506</b>



BankID Signing  
Ola Gunnar Sveine  
2025-06-10

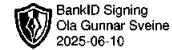
## Balanse

### Sveine Prosjektstyring AS

Egenkapital og gjeld	Note	2024	2023
<b>Egenkapital</b>			
<b><i>Innskutt egenkapital</i></b>			
Aksjekapital	5, 6	100 000	100 000
Ikke registrert kapitalnedsettelse		-70 000	0
Sum innskutt egenkapital		<u>30 000</u>	<u>100 000</u>
<b><i>Opptjent egenkapital</i></b>			
Annen egenkapital	5	<u>6 642</u>	<u>1 033 646</u>
Sum opptjent egenkapital		<u>6 642</u>	<u>1 033 646</u>
Sum egenkapital		<u>36 642</u>	<u>1 133 646</u>
<b>Gjeld</b>			
<b><i>Annen langsiktig gjeld</i></b>			
Gjeld til kredittinstitusjoner		<u>0</u>	<u>458 323</u>
Sum annen langsiktig gjeld		<u>0</u>	<u>458 323</u>
<b><i>Kortsiktig gjeld</i></b>			
Leverandørgjeld		20 575	103 411
Betalbar skatt	4	0	114 618
Skyldig offentlige avgifter		-925	297 123
Annen kortsiktig gjeld		<u>143 400</u>	<u>334 385</u>
Sum kortsiktig gjeld		<u>163 051</u>	<u>849 538</u>
Sum gjeld		<u>163 051</u>	<u>1 307 860</u>
<b>Sum egenkapital og gjeld</b>		<u><b>199 693</b></u>	<u><b>2 441 506</b></u>

ELVERUM, 10.06.2025  
Styret i Sveine Prosjektstyring AS

Ola Gunnar Hildrum Sveine  
styreleder/daglig leder



## Sveine Prosjektstyring AS

### Noter til årsregnskapet for 2024

#### Note 1 - Regnskapsprinsipper

Årsregnskapet er satt opp i samsvar med regnskapslovens bestemmelser og god regnskapskikk for små foretak.

#### Salgsinntekter og kostnader

Inntektsføring skjer etter opptjeningsprinsippet, som normalt vil være leveringstidspunktet for varer og tjenester. Utgifter kostnadsføres i samme periode som tilhørende inntekt.

#### Hovedregel for vurdering og klassifisering av eiendeler og gjeld

Eiendeler bestemt til varig eie eller bruk i virksomheten er klassifisert som anleggsmidler. Anleggsmidler vurderes til anskaffelseskost, men nedskrives til virkelig verdi når verdifallet forventes ikke å være forbigående. Langsiktig gjeld balanseføres til nominelt beløp på etableringstidspunktet.

Øvrige eiendeler er klassifisert som omløpsmidler, og omfatter i likhet med kortsiktig gjeld poster som forfaller til betaling innen 1 år, samt poster som knytter seg til varekretsløpet. Omløpsmidler vurderes til laveste av anskaffelseskost og virkelig verdi. Kortsiktig gjeld balanseføres til nominelt beløp på etableringstidspunktet.

#### Valuta

Pengeposter i utenlandsk valuta omregnes til balansedagens kurs.

#### Varige driftsmidler

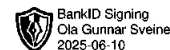
Varige driftsmidler avskrives over forventet økonomisk levetid. Avskrivningene er som hovedregel fordelt lineært over antatt økonomisk levetid.

#### Fordringer

Kundefordringer og andre fordringer oppføres til pålydende etter fradrag for avsetning til forventet tap. Avsetning til tap gjøres på grunnlag av en individuell vurdering av de enkelte fordringene. I tillegg gjøres det for øvrige kundefordringer en uspesifisert avsetning for å dekke antatt tap.

#### Skatt

Skattekostnaden i resultatregnskapet omfatter både periodens betalbare skatt og endring utsatt skatt med mindre annet er opplyst om i note. Utsatt skatt er beregnet med 22 % på grunnlag av de midlertidige forskjeller som eksisterer mellom regnskapsmessige og skattemessige verdier. Skatteøkende og skattereduserende midlertidige forskjeller er utlignet og nettoført.



## Sveine Prosjektstyring AS

### Noter til årsregnskapet for 2024

#### Note 2 - Lønnskostnader, antall ansatte, mv.

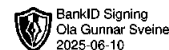
Lønnskostnader	2024	2023
Lønninger	421 465	2 211 282
Arbeidsgiveravgift	59 685	323 192
Pensjonskostnader	15 823	100 398
Andre ytelser	2 103	21 338
<b>Sum</b>	<b>499 075</b>	<b>2 656 211</b>

Gjennomsnittlig antall årsverk: 1

#### Note 3 Anleggsmidler

	Transportmidler	Sum
Anskaffelseskost pr. 01.01.24	627 632	627 632
- Avgang i året	627 632	627 632
= Anskaffelseskost 31.12.24	0	0
= Bokført verdi 31.12.24	0	0
Årets ordinære avskrivninger	63 263	63 263

Selskapets driftsmidler avskrives lineært over levetiden på 5 år.



## Sveine Prosjektstyring AS

### Noter til årsregnskapet for 2024


#### Note 4 Skatt

<b>Årets skattekostnad</b>	<b>2024</b>	<b>2023</b>
Resultatført skatt på ordinært resultat:		
Betalbar skatt	0	114 618
Endring i utsatt skattefordel	0	-23 013
<b>Skattekostnad ordinært resultat</b>	<b>0</b>	<b>91 605</b>
Skattepliktig inntekt:		
Resultat før skatt	-627 004	387 557
Permanente forskjeller	55	4 651
Endring i midlertidige forskjeller	79 501	128 785
<b>Skattepliktig inntekt</b>	<b>-547 448</b>	<b>520 992</b>
Betalbar skatt i balansen:		
Betalbar skatt på årets resultat	0	114 618
<b>Sum betalbar skatt i balansen</b>	<b>0</b>	<b>114 618</b>

Skatteeffekten av midlertidige forskjeller og underskudd til fremføring som har gitt opphav til utsatt skatt og utsatte skattefordeler, spesifisert på typer av midlertidige forskjeller

	<b>2024</b>	<b>2023</b>	<b>Endring</b>
Varige driftsmidler	0	79 501	79 501
Fordringer	-103 680	-103 680	0
<b>Sum</b>	<b>-103 680</b>	<b>-24 179</b>	<b>79 501</b>
Akkumulert fremførbart underskudd	-547 448	0	547 448
Inngår ikke i beregningen av utsatt skatt	651 128	24 179	-626 949
<b>Utsatt skattefordel (22 %)</b>	<b>0</b>	<b>0</b>	<b>0</b>

I henhold til God regnskapsskikk for små foretak balanseføres ikke utsatt skattefordel.



## Sveine Prosjektstyring AS

### Noter til årsregnskapet for 2024

#### Note 5 - Egenkapital

	Aksjekapital	Ikke reg kap neds	Annen EK	Sum
Egenkapital 1. januar 2024	100 000	0	1 033 646	1 133 646
Årets resultat	0	0	-627 004	-627 004
Tilleggsutbytte	0	0	-400 000	-400 000
Ikke reg kapital needsettelse	0	-70 000	0	-70 000
<b>Egenkapital 31. desember 2024</b>	<b>100 000</b>	<b>-70 000</b>	<b>6 642</b>	<b>36 642</b>

#### Note 6 Aksjonærer

##### Aksjekapitalen i Sveine Prosjektstyring AS pr. 31.12 består av:

	Antall	Pålydende	Bokført
Ordinære aksjer	1 000	100,0	100 000
Sum	1 000		100 000

##### Eierstruktur

De største aksjonærene i % pr. 31.12 var:

	Ordinære	Eierandel	Stemmeandel
Osv Holding AS	1 000	100,0	100,0