



ÅRSREGNSKAPET FOR REGNSKAPSÅRET 2022 - GENERELL INFORMASJON

Enheten

Organisasjonsnummer:	998 700 302
Organisasjonsform:	Aksjeselskap
Foretaksnavn:	NORVET AS
Forretningsadresse:	Solfjellsjøen 8820 DØNNA

Regnskapsår

Årsregnskapets periode:	01.01.2022 - 31.12.2022
-------------------------	-------------------------

Konsern

Mørselskap i konsern:	Ja
Konsernregnskap lagt ved:	Ja

Regnskapsregler

Regler for små foretak benyttet:	Ja
Benyttet ved utarbeidelsen av årsregnskapet til selskapet:	Regnskapslovens alminnelige regler
Benyttet ved utarbeidelsen av årsregnskapet til konsernet:	Regnskapslovens alminnelige regler

Årsregnskapet fastsatt av kompetent organ

Bekreftet av representant for selskapet:	Bjørn-Inge Rikhardsen
Dato for fastsettelse av årsregnskapet:	30.06.2023

Grunnlag for avgivelse

År 2022: Årsregnskapet er elektronisk innlevert
År 2021: Tall er hentet fra elektronisk innlevert årsregnskap fra 2022

Det er ikke krav til at årsregnskapet m.v. som sendes til Regnskapsregisteret er undertegnet. Kontrollen på at dette er utført ligger hos revisor/enhetens øverste organ. Sikkerheten ivaretas ved at innsender har rolle/rettighet for innsending av årsregnskapet via Altinn, og ved at det bekreftes at årsregnskapet er fastsatt av kompetent organ.

Brønnøysundregistrene, 05.07.2024



Resultatregnskap

Beløp i: NOK	Note	2022	2021
RESULTATREGNSKAP			
Inntekter			
Salgsinntekt		6 659 060	4 177 603
Annen driftsinntekt		95 416	
Sum inntekter		6 754 477	4 177 603
Kostnader			
Varekostnad		1 990 236	1 780 778
Lønnskostnad	2	1 072 133	1 080 936
Avskrivning av driftsmidler og immaterielle eiendeler	3	125 100	129 493
Annen driftskostnad	2	763 637	479 959
Sum kostnader		3 951 107	3 471 165
Driftsresultat		2 803 370	706 438
Finansinntekter og finanskostnader			
Annen renteinntekt		497 287	90 020
Annen finansinntekt		16 006 476	23 200 000
Verdiøkning markedsbaserte omløpsmidler		595 267	
Sum finansinntekter		17 099 030	23 290 020
Nedskrivning av finansielle eiendeler		32 347	
Annen rentekostnad		100 283	9 808
Annen finanskostnad			1 236 263
Sum finanskostnader		132 630	1 246 072
Netto finans		16 966 400	22 043 948
Ordinært resultat før skattekostnad		19 769 770	22 750 386
Skattekostnad på resultat	4	809 859	326 183
Ordinært resultat etter skattekostnad		18 959 911	22 424 203
Årsresultat		18 959 911	22 424 203
Årsresultat etter minoritetsinteresser		18 959 911	22 424 203



Resultatregnskap

Beløp i: NOK	Note	2022	2021
Totalresultat		18 959 911	22 424 203
Overføringer og disponeringer			
Ordinært utbytte			6 000 000
Avsatt til annen egenkapital		18 959 911	5 424 203
Sum overføringer og disponeringer		18 959 911	33 424 203



Balanse

Beløp i: NOK	Note	2022	2021
BALANSE - EIENDELER			
Anleggsmidler			
Immaterielle eiendeler			
Varige driftsmidler			
Tomter, bygninger o.a. fast eiendom	3	4 130 607	3 725 182
Maskiner og anlegg	3	222 000	263 200
Driftsløsøre, inventar o.a. utstyr	3	719 878	803 778
Sum varige driftsmidler		5 072 485	4 792 160
Finansielle anleggsmidler			
Investering i datterselskap	5	165 318	165 318
Lån til foretak i samme konsern	6		
Investeringer i tilknyttet selskap	5		32 347
Investeringer i aksjer og andeler		9 169 797	8 763 265
Sum finansielle anleggsmidler		9 335 115	8 960 930
Sum anleggsmidler		14 407 600	13 753 089
Omløpsmidler			
Varer			
Fordringer			
Kundefordringer	6	3 319 855	397 405
Andre kortsiktige fordringer	6	7 145 586	244 609
Sum fordringer	6	10 465 441	642 013
Bankinnskudd, kontanter og lignende			
Bankinnskudd, kontanter o.l.		28 112 877	30 949 018
Sum bankinnskudd, kontanter og lignende		28 112 877	30 949 018
Sum omløpsmidler		38 578 318	31 591 031
SUM EIENDELER		52 985 918	45 344 121



Balanse

Beløp i: NOK	Note	2022	2021
BALANSE - EGENKAPITAL OG GJELD			
Egenkapital			
Innskutt egenkapital			
Aksjekapital	7, 8	100 000	100 000
Sum innskutt egenkapital		100 000	100 000
Opptjent egenkapital			
Annen egenkapital	8	49 311 781	30 351 870
Sum opptjent egenkapital		49 311 781	30 351 870
Sum egenkapital	8	49 411 781	30 451 870
Gjeld			
Langsiktig gjeld			
Utsatt skatt	4	99 495	95 931
Sum avsetninger for forpliktelser		99 495	95 931
Annen langsiktig gjeld			
Gjeld til kredittinstitusjoner	6	1 866 668	2 000 000
Øvrig langsiktig gjeld	6		
Sum annen langsiktig gjeld		1 866 668	2 000 000
Sum langsiktig gjeld		1 966 163	2 095 931
Kortsiktig gjeld			
Leverandørgjeld	6	61 742	267 211
Betalbar skatt	4	806 295	314 502
Skyldig offentlige avgifter		298 240	82 545
Utbytte			6 000 000
Annen kortsiktig gjeld	6	441 696	6 132 062
Sum kortsiktig gjeld	6	1 607 974	12 796 319
Sum gjeld		3 574 137	14 892 250
SUM EGENKAPITAL OG GJELD		52 985 918	45 344 121



Konsernets resultatregnskap

Beløp i: NOK	Note	2022	2021
RESULTATREGNSKAP			
Inntekter			
Salgsinntekt	1, 2	157 643 912	103 695 468
Annen driftsinntekt		95 416	
Sum inntekter		157 739 329	103 695 468
Kostnader			
Varekostnad		124 662 432	71 807 201
Lønnskostnad	3	1 072 133	1 080 936
Avskrivning av driftsmidler og immaterielle eiendeler		173 974	129 493
Annen driftskostnad		1 215 970	940 100
Sum kostnader		127 124 509	73 957 729
Driftsresultat		30 614 820	29 737 738
Finansinntekter og finanskostnader			
Annen renteinntekt		832 781	225 635
Annen finansinntekt		16 006 476	23 200 000
Verdiøkning markedsbaserte omløpsmidler		595 267	
Sum finansinntekter		17 434 523	23 425 635
Nedskrivning av finansielle eiendeler			32 347
Annen rentekostnad		100 453	10 735
Annen finanskostnad			1 236 263
Sum finanskostnader		100 453	1 279 345
Netto finans		17 334 070	22 146 290
Ordinært resultat før skattekostnad		47 948 889	51 884 028
Skattekostnad på ordinært resultat	4	5 956 583	5 697 700
Ordinært resultat etter skattekostnad		41 992 306	46 186 328
Årsresultat	5	41 992 306	46 186 328
Minoritetsinteresser		4 600 010	4 758 894
Årsresultat etter minoritetsinteresser		37 392 296	41 427 434



Konsernets resultatregnskap

Beløp i: NOK	Note	2022	2021
Totalresultat		37 392 296	41 427 434
Overføringer og disponeringer			
Ordinært utbytte			37 000 000
Udekket tap			2 829 910
Avsatt til annen egenkapital		41 992 306	6 356 419
Sum overføringer og disponeringer		41 992 306	46 186 328



Konsernets balanse

Beløp i: NOK	Note	2022	2021
BALANSE - EIENDELER			
Anleggsmidler			
Immaterielle eiendeler			
Utsatt skattefordel	4		
Varige driftsmidler			
Tomter, bygninger o.a. fast eiendom	6	4 130 607	3 725 182
Maskiner og anlegg	6	1 000	1 000
Driftsløsøre, inventar o.a. utstyr	6	1 126 628	1 065 978
Sum varige driftsmidler	6	5 258 235	4 792 160
Finansielle anleggsmidler			
Investeringer i aksjer og andeler	7	9 169 797	8 763 265
Sum finansielle anleggsmidler		9 169 797	8 763 265
Sum anleggsmidler		14 428 032	13 555 424
Omløpsmidler			
Varer			
Sum varer			38 093 047
Fordringer			
Kundefordringer	8	25 523 429	21 151 265
Andre kortsiktige fordringer	8	29 370 243	2 238 907
Sum fordringer		54 893 672	23 390 172
Bankinnskudd, kontanter og lignende			
Bankinnskudd, kontanter o.l.	9	41 527 387	56 513 198
Sum bankinnskudd, kontanter og lignende		41 527 387	56 513 198
Sum omløpsmidler		96 421 059	117 996 417
SUM EIENDELER		110 849 091	131 551 842

BALANSE - EGENKAPITAL OG GJELD



Konsernets balanse

Beløp i: NOK	Note	2022	2021
Egenkapital			
Innskutt egenkapital			
Aksjekapital	10	100 000	100 000
Beholdning av egne aksjer	10		
Sum innskutt egenkapital		100 000	100 000
Opptjent egenkapital			
Annen egenkapital	5	70 842 724	33 450 427
Sum opptjent egenkapital		70 842 724	33 450 427
Minoritetsinteresser	5	5 424 065	824 055
Sum egenkapital	5	76 366 789	34 374 482
Gjeld			
Langsiktig gjeld			
Utsatt skatt	4	104 725	8 483 475
Sum avsetninger for forpliktelser		104 725	8 483 475
Annen langsiktig gjeld			
Gjeld til kredittinstitusjoner	11	1 866 668	2 000 000
Sum annen langsiktig gjeld		1 866 668	2 000 000
Sum langsiktig gjeld		1 971 393	10 483 475
Kortsiktig gjeld			
Leverandørgjeld	8	6 994 721	8 250 240
Betalbar skatt	4	14 335 333	3 847 370
Skyldig offentlige avgifter		4 259 706	82 545
Utbytte			26 000 000
Annen kortsiktig gjeld	8	6 921 150	48 513 730
Sum kortsiktig gjeld		32 510 909	86 693 885
Sum gjeld		34 482 302	97 177 360
SUM EGENKAPITAL OG GJELD		110 849 091	131 551 842



Brønnøysundregistrene

ÅRSREGNSKAP FOR REGNSKAPSÅRET 2022 - GENERELL INFORMASJON

Journalnummer: 2023 662383

Enheten

Organisasjonsnummer: 998 700 302
Organisasjonsform: Aksjeselskap
Foretaksnavn: NORVET AS
Forretningsadresse: Solfjellsjøen
8820 DØNNA

Regnskapsår

Årsregnskapets periode: 01.01.2022 - 31.12.2022

Konsern

Morselskap i konsern: Ja
Konsernregnskap lagt ved: Ja

Regnskapsregler

Regler for små foretak benyttet: Ja
Benyttet ved utarbeidelsen av
årsregnskapet til selskapet: Regnskapslovens alminnelige regler
Benyttet ved utarbeidelsen av
årsregnskapet til konsernet: Regnskapslovens alminnelige regler

Årsregnskapet fastsatt av kompetent organ

Bekreftet av representant for selskapet: Bjørn-Inge Rikhardsen
Dato for fastsettelse av årsregnskapet: 30.06.2023

Revisjon

Årsregnskapet er utarbeidet av ekstern
autorisert regnskapsfører: Ja
Ekstern autorisert regnskapsfører har i
løpet av regnskapsåret bistått ved den
løpende regnskapsføringen eller utført
andre tjenester for selskapet enn å
utarbeide årsregnskapet: Ja

Grunnlag for avgivelse

År 2022: Årsregnskap er elektronisk innlevert.
År 2021: Tall er hentet fra elektronisk innlevert årsregnskap fra 2022.

Det er ikke krav til at årsregnskapet m.v. som sendes til Regnskapsregisteret er undertegnet. Kontrollen på at dette er utført ligger hos revisor/enhetens øverste organ. Sikkerheten ivaretas ved at innsender har rolle/rettighet for innsending av årsregnskapet via Altinn, og ved at det bekreftes at årsregnskapet er fastsatt av kompetent organ.

Brønnøysundregistrene, 10.08.2023

Brønnøysundregistrene
Postadresse: Postboks 900, 8910 Brønnøysund
Telefon: 75 00 75 00
E-post: firmapost@brreg.no Internett: www.brreg.no
Organisasjonsnummer: 974 760 673



Organisasjonsnr: 998 700 302
NORVET AS

RESULTATREGNSKAP

Beløp i: NOK	Note	2022	2021
RESULTATREGNSKAP			
Inntekter			
Salgsinntekt		6 659 060	4 177 603
Annen driftsinntekt		95 416	
Sum inntekter		6 754 477	4 177 603
Kostnader			
Varekostnad		1 990 236	1 780 778
Lønnskostnad	2	1 072 133	1 080 936
Avskrivning av driftsmidler og immaterielle eiendeler	3	125 100	129 493
Annen driftskostnad	2	763 637	479 959
Sum kostnader		3 951 107	3 471 165
Driftsresultat		2 803 370	706 438
Finansinntekter og finanskostnader			
Annen renteinntekt		497 287	90 020
Annen finansinntekt		16 006 476	23 200 000
Verdiøkning markedsbaserte omløpsmidler		595 267	
Sum finansinntekter		17 099 030	23 290 020
Nedskrivning av finansielle eiendeler		32 347	
Annen rentekostnad		100 283	9 808
Annen finanskostnad			1 236 263
Sum finanskostnader		132 630	1 246 072
Netto finans		16 966 400	22 043 948
Ordinært resultat før skattekostnad			
Skattekostnad på resultat	4	809 859	326 183
Ordinært resultat etter skattekostnad		18 959 911	22 424 203
Årsresultat		18 959 911	22 424 203
Årsresultat etter minoritetsinteresser		18 959 911	22 424 203
Totalresultat		18 959 911	22 424 203
Overføringer og disponeringer			
Ordinært utbytte			6 000 000



Avsatt til annen egenkapital	18 959 911	5 424 203
Sum overføringer og disponeringer	18 959 911	33 424 203



Organisasjonsnr: 998 700 302
NORVET AS

BALANSE

Beløp i: NOK	Note	2022	2021
BALANSE - EIENDELER			
Anleggsmidler			
Immaterielle eiendeler			
Varige driftsmidler			
Tomter, bygninger o.a.			
fast eiendom	3	4 130 607	3 725 182
Maskiner og anlegg	3	222 000	263 200
Driftsløsøre, inventar o. a. utstyr	3	719 878	803 778
Sum varige driftsmidler		5 072 485	4 792 160
Finansielle anleggsmidler			
Investering i datterselskap	5	165 318	165 318
Lån til foretak i samme konsern	6		
Investeringer i tilknyttet selskap	5		32 347
Investeringer i aksjer og andeler		9 169 797	8 763 265
Sum finansielle anleggsmidler		9 335 115	8 960 930
Sum anleggsmidler		14 407 600	13 753 089
Omløpsmidler			
Varer			
Fordringer			
Kundefordringer	6	3 319 855	397 405
Andre kortsiktige fordringer	6	7 145 586	244 609
Sum fordringer	6	10 465 441	642 013
Bankinnskudd, kontanter og lignende			
Bankinnskudd, kontanter o. l.		28 112 877	30 949 018
Sum bankinnskudd, kontanter og lignende		28 112 877	30 949 018
Sum omløpsmidler		38 578 318	31 591 031
SUM EIENDELER		52 985 918	45 344 121
BALANSE - EGENKAPITAL OG GJELD			



Egenkapital			
Innskutt egenkapital			
Aksjekapital	7, 8	100 000	100 000
Sum innskutt egenkapital		100 000	100 000
Opptjent egenkapital			
Annen egenkapital	8	49 311 781	30 351 870
Sum opptjent egenkapital		49 311 781	30 351 870
Sum egenkapital	8	49 411 781	30 451 870
Gjeld			
Langsiktig gjeld			
Utsatt skatt	4	99 495	95 931
Sum avsetninger for forpliktelses		99 495	95 931
Annen langsiktig gjeld			
Gjeld til kredittinstitusjoner	6	1 866 668	2 000 000
Øvrig langsiktig gjeld	6		
Sum annen langsiktig gjeld		1 866 668	2 000 000
Sum langsiktig gjeld		1 966 163	2 095 931
Kortsiktig gjeld			
Leverandørgjeld	6	61 742	267 211
Betalbar skatt	4	806 295	314 502
Skyldig offentlige avgifter		298 240	82 545
Utbytte			6 000 000
Annen kortsiktig gjeld	6	441 696	6 132 062
Sum kortsiktig gjeld	6	1 607 974	12 796 319
Sum gjeld		3 574 137	14 892 250
SUM EGENKAPITAL OG GJELD		52 985 918	45 344 121



Organisasjonsnr: 998 700 302
NORVET AS

KONSERNRESULTATREGNSKAP

Beløp i: NOK	Note	2022	2021
RESULTATREGNSKAP			
Inntekter			
Salgsinntekt		157 643 912	103 695 468
Annen driftsinntekt	1, 2	95 416	
Sum inntekter		157 739 329	103 695 468
Kostnader			
Varekostnad		124 662 432	71 807 201
Lønnskostnad	3	1 072 133	1 080 936
Avskrivning av driftsmidler og immaterielle eiendeler		173 974	129 493
Annen driftskostnad		1 215 970	940 100
Sum kostnader		127 124 509	73 957 729
Driftsresultat		30 614 820	29 737 738
Finansinntekter og finanskostnader			
Annen renteinntekt		832 781	225 635
Annen finansinntekt		16 006 476	23 200 000
Verdiøkning markedsbaserte omløpsmidler		595 267	
Sum finansinntekter		17 434 523	23 425 635
Nedskrivning av finansielle eiendeler			32 347
Annen rentekostnad		100 453	10 735
Annen finanskostnad			1 236 263
Sum finanskostnader		100 453	1 279 345
Netto finans		17 334 070	22 146 290
Ordinært resultat før skattekostnad			
Skattekostnad på ordinært resultat	4	5 956 583	5 697 700
Ordinært resultat etter skattekostnad		41 992 306	46 186 328
Årsresultat	5	41 992 306	46 186 328
Minoritetsinteresser		4 600 010	4 758 894
Årsresultat etter minoritetsinteresser		37 392 296	41 427 434
Totalresultat		37 392 296	41 427 434
Overføringer og disponeringer			



Ordinært utbytte		37 000 000
Udekket tap		2 829 910
Avsatt til annen egenkapital	41 992 306	6 356 419
Sum overføringer og disponeringer	41 992 306	46 186 328



Organisasjonsnr: 998 700 302
NORVET AS

KONSERNBALANSE

Beløp i: NOK	Note	2022	2021
BALANSE - EIENDELER			
Anleggsmidler			
Immaterielle eiendeler			
Utsatt skattefordel	4		
Varige driftsmidler			
Tomter, bygninger o.a.			
fast eiendom	6	4 130 607	3 725 182
Maskiner og anlegg	6	1 000	1 000
Driftsløsøre, inventar o.			
a. utstyr	6	1 126 628	1 065 978
Sum varige driftsmidler	6	5 258 235	4 792 160
Finansielle anleggsmidler			
Investeringer i aksjer og			
andeler	7	9 169 797	8 763 265
Sum finansielle			
anleggsmidler		9 169 797	8 763 265
Sum anleggsmidler		14 428 032	13 555 424
Omløpsmidler			
Varer			
Sum varer			38 093 047
Fordringer			
Kundefordringer			
	8	25 523 429	21 151 265
Andre kortsiktige			
fordringer	8	29 370 243	2 238 907
Sum fordringer		54 893 672	23 390 172
Bankinnskudd, kontanter			
og lignende			
Bankinnskudd, kontanter o.			
l.	9	41 527 387	56 513 198
Sum bankinnskudd,			
kontanter og lignende		41 527 387	56 513 198
Sum omløpsmidler		96 421 059	117 996 417
SUM EIENDELER		110 849 091	131 551 842
BALANSE - EGENKAPITAL OG			
GJELD			
Egenkapital			
Innskutt egenkapital			
Aksjekapital	10	100 000	100 000



Beholdning av egne aksjer	10		
Sum innskutt egenkapital		100 000	100 000
Opptjent egenkapital			
Annen egenkapital	5	70 842 724	33 450 427
Sum opptjent egenkapital		70 842 724	33 450 427
Minoritetsinteresser	5	5 424 065	824 055
Sum egenkapital	5	76 366 789	34 374 482
Gjeld			
Langsiktig gjeld			
Utsatt skatt	4	104 725	8 483 475
Sum avsetninger for forpliktelses		104 725	8 483 475
Annen langsiktig gjeld			
Gjeld til kredittinstitusjoner	11	1 866 668	2 000 000
Sum annen langsiktig gjeld		1 866 668	2 000 000
Sum langsiktig gjeld		1 971 393	10 483 475
Kortsiktig gjeld			
Leverandørgjeld	8	6 994 721	8 250 240
Betalbar skatt	4	14 335 333	3 847 370
Skyldig offentlige avgifter		4 259 706	82 545
Utbytte			26 000 000
Annen kortsiktig gjeld	8	6 921 150	48 513 730
Sum kortsiktig gjeld		32 510 909	86 693 885
Sum gjeld		34 482 302	97 177 360
SUM EGENKAPITAL OG GJELD		110 849 091	131 551 842



Organisasjonsnr: 998 700 302
NORVET AS

NOTEOPPLYSNINGER - SELSKAP - alle poster oppgitt i hele tall

Note
3

Antall årsverk i regnskapsåret
1.00

Sum Beløp

Balanseført verdi 31.12. Varige driftsmidler Immaterielle eiend.

Konsernregnskap

Morselskapet sitt navn

Forretningskontor for morselskapet

Begrunnelse for at datterselskap er utelatt fra konsolideringen

Samlet beløp - tilknyttet selskap Årets Fjorårets

Samlet beløp - foretak i samme konsern Årets Fjorårets

Samlet beløp - foretak i samme konsern Årets Fjorårets

Samlet beløp - felles kontrollert virksomhet Årets Fjorårets

Pantstillelse Beløp

Beholdning av egne aksjer Antall Pålydende Andel av aksjek.



Organisasjonsnr: 998 700 302
NORVET AS

NOTEOPPLYSNINGER - KONSERN

- alle poster oppgitt i hele tall



Årsregnskap 2022

Norvet AS

Resultatregnskap
Balanse
Kontantstrøm
Noter til regnskapet

Org.nr.: 998 700 302



RESULTATREGNSKAP

NORVET AS

DRIFTSINNTEKTER OG DRIFTSKOSTNADER	Note	2022	2021
Salgsinntekt		6 659 060	4 177 603
Annen driftsinntekt		95 416	0
Sum driftsinntekter		6 754 477	4 177 603
Varekostnad		1 990 236	1 780 778
Lønnskostnad	2	1 072 133	1 080 936
Avskrivning av driftsmidler og immaterielle eiendeler	3	125 100	129 493
Annen driftskostnad	2	763 637	479 959
Sum driftskostnader		3 951 107	3 471 165
Driftsresultat		2 803 370	706 438
FINANSINNTEKTER OG FINANSKOSTNADER			
Annen renteinntekt		497 287	90 020
Annen finansinntekt		16 006 476	23 200 000
Verdøkning markedsbaserte omløpsmidler		595 267	0
Nedskrivning av finansielle eiendeler		32 347	0
Annen rentekostnad		100 283	9 808
Annen finanskostnad		0	1 236 263
Resultat av finansposter		16 966 400	22 043 948
Resultat før skattekostnad		19 769 770	22 750 386
Skattekostnad på resultat	4	809 859	326 183
Resultat		18 959 911	22 424 203
Årsresultat		18 959 911	22 424 203
OVERFØRINGER			
Ekstraordinært utbytte		0	6 000 000
Tilleggsutbytte		0	11 000 000
Avsatt til annen egenkapital		18 959 911	5 424 203
Sum overføringer		18 959 911	22 424 203

NORVET AS

SIDE 2



BALANSE

NORVET AS

EIENDELER	Note	2022	2021
ANLEGGSMIDLER			
VARIGE DRIFTSMIDLER			
Tomter, bygninger o.a. fast eiendom	3	4 130 607	3 725 182
Maskiner og anlegg	3	222 000	263 200
Driftsløsøre, inventar o.a. utstyr	3	719 878	803 778
Sum varige driftsmidler		5 072 485	4 792 160
FINANSIELLE ANLEGGSMIDLER			
Investeringer i datterselskap	5	165 318	165 318
Investeringer i tilknyttet selskap	5	0	32 347
Investeringer i aksjer og andeler		9 169 797	8 763 265
Sum finansielle anleggsmidler		9 335 115	8 960 930
Sum anleggsmidler		14 407 600	13 753 089
OMLØPSMIDLER			
FORDRINGER			
Kundefordringer	6	3 319 855	397 405
Andre kortsiktige fordringer	6	7 145 586	244 609
Sum fordringer	6	10 465 441	642 013
INVESTERINGER			
Bankinnskudd, kontanter o.l.		28 112 877	30 949 018
Sum omløpsmidler		38 578 318	31 591 031
Sum eiendeler		52 985 918	45 344 121

NORVET AS

SIDE 3



BALANSE

NORVET AS

EGENKAPITAL OG GJELD	Note	2022	2021
INNSKUTT EGENKAPITAL			
Aksjekapital	7, 8	100 000	100 000
Sum innskutt egenkapital		100 000	100 000
OPPTJENT EGENKAPITAL			
Annen egenkapital	8	49 311 781	30 351 870
Sum opptjent egenkapital		49 311 781	30 351 870
Sum egenkapital	8	49 411 781	30 451 870
GJELD			
AVSETNING FOR FORPLIKTELSE			
Utsatt skatt	4	99 495	95 931
ANNEN LANGSIKTIG GJELD			
Gjeld til kredittinstitusjoner	6	1 866 668	2 000 000
Sum annen langsiktig gjeld		1 866 668	2 000 000
KORTSIKTIG GJELD			
Leverandørgjeld	6	61 742	267 211
Betalbar skatt	4	806 295	314 502
Skyldig offentlige avgifter		298 240	82 545
Utbytte		0	6 000 000
Annen kortsiktig gjeld	6	441 696	6 132 062
Sum kortsiktig gjeld	6	1 607 974	12 796 319
Sum gjeld		3 574 137	14 892 250
Sum egenkapital og gjeld		52 985 918	45 344 121

Dønna; __. __. 2023
Styret i Norvet AS

Bjørn-Inge Rikhardsen
Styreleder/daglig leder



INDIREKTE KONTANTSTRØM

NORVET AS

	Note	2022	2021
KONTANTSTRØMMER FRA OPERASJONELLE AKTIVITETER			
Resultat før skattekostnad		19 769 770	22 750 386
Periodens betalte skatt		314 502	276 685
Ordinære avskrivninger		125 100	129 493
Nedskrivning anleggsmidler		-507 518	1 236 736
Endring i kundefordringer		-2 922 450	-46 986
Endring i leverandørgjeld		-205 468	256 052
Endring i andre tidsavgrensingsposter		-12 375 647	4 344 138
Netto kontantstrøm fra operasjonelle aktiviteter		3 569 284	28 393 134
KONTANTSTRØMMER FRA INVESTERINGSAKTIVITETER			
Utbetalinger ved kjøp av varige driftsmidler		405 425	3 260 720
Utbetalinger ved kjøp av aksjer og andeler i andre foret		0	10 000 000
Netto kontantstrøm fra investeringsaktiviteter		-405 425	-13 260 720
KONTANTSTRØMMER FRA FINANSIERINGSAKTIVITETER			
Innbetalinger ved opptak av ny langsiktig gjeld		0	2 000 000
Utbetalinger av utbytte		6 000 000	11 000 000
Netto kontantstrøm fra finansieringsaktiviteter		-6 000 000	-9 000 000
Netto endring i kontanter og kontantekvivalenter		-2 836 141	6 132 414
Beh. av kont. og kontantekvivalenter ved per. begynnel		30 949 018	24 816 604
Beh. av kont. og kontantekvivalenter ved per. slutt		28 112 877	30 949 018



Regnskapsprinsipper

Årsregnskapet er satt opp i samsvar med regnskapsloven og NRS 8 - God regnskapsskikk for små foretak.

DRIFTSINNTEKTER

Inntektsføring ved salg av varer skjer på leveringstidspunktet. Tjenester inntektsføres etter hvert som de leveres.

SKATT

Skattekostnaden i resultatregnskapet omfatter både periodens betalbare skatt og endring i utsatt skatt. Utsatt skatt er beregnet med 22 % på grunnlag av de midlertidige forskjeller som eksisterer mellom regnskapsmessige og skattemessige verdier, samt ligningsmessig underskudd til fremføring ved utgangen av regnskapsåret. Skatteøkende og skattereduserende midlertidige forskjeller som reverserer eller kan reverseres i samme periode er utlignet og nettoført.

KLASSIFISERING OG VURDERING AV ANLEGGSMIDLER

Anleggsmidler omfatter eiendeler bestemt til varig eie og bruk. Anleggsmidler er vurdert til anskaffelseskost. Varige driftsmidler balanseføres og avskrives over driftsmidlets økonomiske levetid. Avskrivningsperioden for fast eiendom anskaffet etter 2009 er dekomponert i en del som gjelder råbygget og en del som gjelder faste tekniske installasjoner. Varige driftsmidler nedskrives til gjenvinnbart beløp ved verdifall som forventes ikke å være forbigående. Gjenvinnbart beløp er det høyeste av netto salgsverdi og verdi i bruk. Verdi i bruk er nåverdi av fremtidige kontantstrømmer knyttet til eiendelen. Nedskrivningen reverseres når grunnlaget for nedskrivningen ikke lenger er til stede.

KLASSIFISERING OG VURDERING AV OMLØPSMIDLER

Omløpsmidler og kortsiktig gjeld omfatter normalt poster som forfaller til betaling innen ett år etter balansedagen, samt poster som knytter seg til varekretsløpet. Omløpsmidler vurderes til laveste verdi av anskaffelseskost og virkelig verdi.

AKSJER I DATTERSELSKAP OG TILKNYTTET SELSKAP

Aksjer vurderes etter kostmetoden i selskapsregnskapet. Investeringen er vurdert til anskaffelseskost for aksjene med mindre nedskrivning har vært nødvendig. Det er foretatt nedskrivning til virkelig verdi når verdifall skyldes årsaker som ikke kan forventes å være forbigående og det må anses nødvendig etter god regnskapsskikk. Nedskrivninger er reversert når grunnlaget for nedskrivning ikke lenger er til stede.

Utbytte, konsernbidrag og andre utdelinger fra datterselskap er inntektsført samme år som det er avsatt i givers regnskap. Overstiger utbytte / konsernbidraget andelen av opptjent resultat etter anskaffelsestidspunktet, representerer den overskytende del tilbakebetaling av investert kapital, og utdelingene er fratrukket investeringens verdi i balansen til morselskapet.

FORDRINGER

Kundefordringer og andre fordringer oppføres til pålydende etter fradrag for avsetning til forventet tap. Avsetning til tap gjøres på grunnlag av en individuell vurdering av de enkelte fordringene.



Note 2 Lønnskostnader og ytelser, godtgjørelser til daglig leder, styret og revisor

Lønnskostnader	2022	2021
Lønninger	996 035	996 035
Arbeidsgiveravgift	51 998	51 948
Pensjonskostnader	0	0
Andre ytelser	24 100	32 952
Sum	1 072 133	1 080 936

Selskapet har i 2022 sysselsatt 1 årsverk.

PENSJONSFORPLIKTELSE

Selskapet er pliktig til å ha tjenestepensjonsordning etter lov om obligatorisk tjenestepensjon. Selskapets pensjonsordning tilfredsstiller kravene i denne lov.

REVISOR

Kostnadsført revisjonshonorar for 2022 utgjør kr 24 200.

I tillegg kommer honorar for andre tjenester med kr 0.

Note 3 Anleggsmidler

	Bygninger og tomter	Maskiner og anlegg	Driftsløse, inventar ol.	Sum
Anskaffelseskost pr. 01.01.22	3 725 182	86 367	1 310 305	5 121 853
+ Tilgang kjøpte driftsmidler	405 425			405 425
= Anskaffelseskost 31.12.22	4 130 607	86 367	1 310 305	5 527 278
Akkumulerte avskrivninger 31.12.22		85 267	369 527	454 794
= Bokført verdi 31.12.22	4 130 607	1 100	940 778	5 072 485
Årets ordinære avskrivninger		700	124 400	125 100
Økonomisk levetid		7-8 år	5-15 år	

Note 4 Skatt

Årets skattekostnad	2022	2021
Resultatført skatt på ordinært resultat:		
Betalbar skatt	806 295	314 502
Endring i utsatt skatt	3 564	11 681
Skattekostnad ordinært resultat	809 859	326 183
Skattepliktig inntekt:		
Resultat før skatt	19 769 770	22 750 386
Permanente forskjeller	-16 088 593	-21 267 737
Endring i midlertidige forskjeller	-16 199	-53 097
Skattepliktig inntekt	3 664 978	1 429 553

Betalbar skatt i balansen:



Betalbar skatt på årets resultat	806 295	314 502
Sum betalbar skatt i balansen	806 295	314 502

Skatteeffekten av midlertidige forskjeller som har gitt opphav til utsatt skatt og utsatte skattefordeler, spesifisert på typer av midlertidige forskjeller

	2022	2021	Endring
Varige driftsmidler	452 251	436 052	-16 199
Sum	452 251	436 052	-16 199
Grunnlag for utsatt skatt	452 251	436 052	-16 199
Utsatt skatt (22 %)	99 495	95 931	-3 564

Note 5 Datterselskap, tilknyttet selskap m.v.

Firma	Anskaffelses- tidspunkt	Forretnings- kontor	Eierandel	Stemme- andel	Resultat	Egenkapital
Salmo Innovation AS	12.02.2015	Dønna	50%	50%		
Salmo Pharma AS	11.11.2015	Dønna	80%	80%		

Note 6 Mellomværende med selskap i samme konsern

	2022	2021
Fordringer		
Lån til foretak i samme konsern	0	0
Kundefordringer konsern	0	0
Andre kortsiktige fordringer konsern	7 129 010	129 010
Sum	7 129 010	129 010
Gjeld		
Lån fra foretak i samme konsern	0	0
Leverandørgjeld innen konsern	0	0
Annen kortsiktig gjeld konsern	13 757	13 757
Sum	13 757	13 757

Note 7 Aksjonærer

AKSJEKAPITALEN I NORVET AS PR. 31.12 BESTÅR AV:

	Antall	Pålydende	Bokført
Ordinære aksjer	100	1 000,0	100 000
Sum	100		100 000

EIERSTRUKTUR

De største aksjonærene i % pr. 31.12 var:

	Ordinære	Eierandel	Stemmeandel
Berit Anne Rikhardsen	50	50,0	50,0



Bjørn-Inge Rikhardsen	50	50,0	50,0
Totalt antall aksjer	100	100,0	100,0

AKSJER OG OPSJONER EIET AV MEDLEMMER I STYRET OG DAGLIG LEDER:

Navn	Verv	Ordinære
Bjørn-Inge Rikhardsen	Styreleder/daglig leder	50
Totalt antall aksjer		50

Note 8 Egenkapital

	Aksjekapital	Overkurs	Annen Innskutt egenkapital	Annen egenkapital	Sum egenkapital
Pr. 31.12.2021	100 000	0	0	30 351 870	30 451 870
Årets resultat				18 959 911	18 959 911
Pr 31.12.2022	100 000	0	0	49 311 781	49 411 781



INDIREKTE KONTANTSTRØM

NORVET AS

Kontantstrømoppstilling (NRS - Indirekte modell)

NRS Indirekte metode

	Note	2022	2021
KONTANTSTRØMMER FRA OPERASJONELLE AKTIVITETER			
Resultat før skattekostnad		47 948 889	51 884 028
Periodens betalte skatt		3 847 370	4 932 683
Ordinære avskrivninger		173 974	129 493
Nedskrivning anleggsmidler		-539 864	1 269 083
Endring i varelager		38 093 047	-8 365 536
Endring i kundefordringer		-4 369 697	-2 252 564
Endring i leverandørgjeld		-1 269 240	3 487 792
Endring i andre tidsavgrensningsposter		-64 535 501	-2 709 982
Netto kontantstrøm fra operasjonelle aktiviteter		11 654 238	38 509 631
KONTANTSTRØMMER FRA INVESTERINGSAKTIVITETER			
Utbetalinger ved kjøp av varige driftsmidler		640 049	3 260 720
Utbetalinger ved kjøp av aksjer og andeler i andre foretak		0	10 000 000
Netto kontantstrøm fra investeringsaktiviteter		-640 049	-13 260 720
KONTANTSTRØMMER FRA FINANSIERINGSAKTIVITETER			
Innbetalinger ved opptak av ny langsiktig gjeld		0	2 000 000
Utbetalinger av utbytte		26 000 000	40 000 000
Netto kontantstrøm fra finansieringsaktiviteter		-26 000 000	-38 000 000
Netto endring i kontanter og kontantekvivalenter		-14 985 811	-12 751 089
Beh. av kont. og kontantekvivalenter ved per. begynnelse		56 513 198	69 264 287
Beh. av kont. og kontantekvivalenter ved per. slutt		41 527 387	56 513 198



BDO AS
Søndre Gate 3
8624 Mo i Rana

Uavhengig revisors beretning

Til generalforsamlingen i Norvet AS

Konklusjon

Vi har revidert årsregnskapet for Norvet AS.

Årsregnskapet består av:

- Selskapsregnskapet, som består av balanse per 31. desember 2022, resultatregnskap og kontantstrømpoppstilling for regnskapsåret avsluttet per denne datoen og noter, herunder et sammendrag av viktige regnskapsprinsipper, og
- Konsernregnskapet, som består av balanse per 31. desember 2022, resultatregnskap og kontantstrømpoppstilling for regnskapsåret avsluttet per denne datoen og noter, herunder et sammendrag av viktige regnskapsprinsipper.

Etter vår mening:

- Oppfyller årsregnskapet gjeldende lovkrav
- Gir selskapsregnskapet et rettvise bilde av selskapets finansielle stilling per 31. desember 2022 og av dets resultater og kontantstrømmer for regnskapsåret som ble avsluttet per denne datoen i samsvar med regnskapslovens regler og god regnskapsskikk i Norge, og
- Gir konsernregnskapet et rettvise bilde av konsernets finansielle stilling per 31. desember 2022 og av dets resultater og kontantstrømmer for regnskapsåret som ble avsluttet per denne datoen i samsvar med regnskapslovens regler og god regnskapsskikk i Norge.

Grunnlag for konklusjonen

Vi har gjennomført revisjonen i samsvar med International Standards on Auditing (ISA-ene). Våre oppgaver og plikter i henhold til disse standardene er beskrevet nedenfor under Revisors oppgaver og plikter ved revisjonen av årsregnskapet. Vi er uavhengige av selskapet og konsernet i samsvar med kravene i relevante lover og forskrifter i Norge og International Code of Ethics for Professional Accountants (inkludert internasjonale uavhengighetsstandarder) utstedt av International Ethics Standards Board for Accountants (IESBA-reglene), og vi har overholdt våre øvrige etiske forpliktelser i samsvar med disse kravene. Innhentet revisjonsbevis er etter vår vurdering tilstrekkelig og hensiktsmessig som grunnlag for vår konklusjon.

Annen informasjon

Styret og daglig leder (ledelsen) er ansvarlig for annen informasjon. Annen informasjon består av årsberetningen. Vår konklusjon om årsregnskapet ovenfor dekker ikke annen informasjon.

I forbindelse med revisjonen av årsregnskapet er det vår oppgave å lese annen informasjon. Formålet er å vurdere hvorvidt det foreligger vesentlig inkonsistens mellom annen informasjon og årsregnskapet og den kunnskap vi har opparbeidet oss under revisjonen av årsregnskapet, eller hvorvidt informasjon i annen informasjon ellers fremstår som vesentlig feil. Vi har plikt til å rapportere dersom annen informasjon fremstår som vesentlig feil. Vi har ingenting å rapportere i så henseende.



Konklusjon om årsberetningen

Basert på kunnskapen vi har opparbeidet oss i revisjonen, mener vi at årsberetningen

- er konsistent med årsregnskapet og
- inneholder de opplysninger som skal gis i henhold til gjeldende lovkrav.

Vår uttalelse om årsberetningen gjelder tilsvarende for redegjørelse om samfunnsansvar.

Styret og daglig leders ansvar for årsregnskapet

Styret og daglig leder (ledelsen) er ansvarlig for å utarbeide årsregnskapet og for at det gir et rettviseende bilde i samsvar med regnskapslovens regler og god regnskapsskikk i Norge. Ledelsen er også ansvarlig for slik intern kontroll som den finner nødvendig for å kunne utarbeide et årsregnskap som ikke inneholder vesentlig feilinformasjon, verken som følge av misligheter eller utilsiktede feil.

Ved utarbeidelsen av årsregnskapet må ledelsen ta standpunkt til selskapets og konsernets evne til fortsatt drift og opplyse om forhold av betydning for fortsatt drift. Forutsetningen om fortsatt drift skal legges til grunn for årsregnskapet så lenge det ikke er sannsynlig at virksomheten vil bli avviklet.

Revisors oppgaver og plikter ved revisjonen av årsregnskapet

Vårt mål er å oppnå betryggende sikkerhet for at årsregnskapet som helhet ikke inneholder vesentlig feilinformasjon, verken som følge av misligheter eller utilsiktede feil, og å avgjøre en revisjonsberetning som inneholder vår konklusjon. Betryggende sikkerhet er en høy grad av sikkerhet, men ingen garanti for at en revisjon utført i samsvar med ISA-ene, alltid vil avdekke vesentlig feilinformasjon. Feilinformasjon kan oppstå som følge av misligheter eller utilsiktede feil. Feilinformasjon er å anse som vesentlig dersom den enkeltvis eller samlet med rimelighet kan forventes å påvirke de økonomiske beslutningene som brukerne foretar på grunnlag av årsregnskapet.

For videre beskrivelse av revisors oppgaver og plikter vises det til:
<https://revisorforeningen.no/revisjonsberetninger>

BDO AS

Trond Olsen
statsautorisert revisor
(elektronisk signert)

Pennco Dokumentnøkkel: VFT0B-4F0D2-VGXHW-YL7EB-EQ3EV-8KTLH



PENNEO

Signaturene i dette dokumentet er juridisk bindende. Dokument signert med "Penneo™ - sikker digital signatur".
De signerende parter sin identitet er registrert, og er listet nedenfor.

"Med min signatur bekrefter jeg alle datoer og innholdet i dette dokument."

Trond Olsen

Director

På vegne av: BDO AS

Serienummer: 9578-5992-4-888376

IP: 188.95.xxx.xxx

2023-07-25 21:28:52 UTC



Penneo DokumentID: VF108-4F0D2-VGXHW-YL7EB-EQ3EV-8KTLH

Dokumentet er signert digitalt, med **Penneo.com**. Alle digitale signatur-data i dokumentet er sikret og validert av den datamaskin-utregnede hash-verdien av det opprinnelige dokument. Dokumentet er låst og tids-stemplet med et sertifikat fra en betrodd tredjepart. All kryptografisk bevis er integrert i denne PDF, for fremtidig validering (hvis nødvendig).

Hvordan bekrefter at dette dokumentet er originalen?

Dokumentet er beskyttet av ett Adobe CDS sertifikat. Når du åpner dokumentet i

Adobe Reader, skal du kunne se at dokumentet er sertifisert av **Penneo e-signature service <penneo@penneo.com>**. Dette garanterer at innholdet i dokumentet ikke har blitt endret.

Det er lett å kontrollere de kryptografiske beviser som er lokalisert inne i dokumentet, med Penneo validator - <https://penneo.com/validator>



Regnskapsprinsipper

Årsregnskapet er satt opp i samsvar med regnskapsloven 1998 og god regnskapsskikk.

Konsolideringsprinsipper

Konsernregnskapet omfatter morselskapet Norvet AS og datterselskapet Salmo Pharma AS. Konsernregnskapet er utarbeidet som om konsernet var én økonomisk enhet. Transaksjoner og mellomværende mellom selskapene i konsernet er eliminert. Konsernregnskapet er utarbeidet etter ensartede prinsipper, ved at datterselskapet følger de samme regnskapsprinsipper som morselskapet.

Kjøpte datterselskaper regnskapsføres i konsernregnskapet basert på morselskapets anskaffelseskost. Anskaffelseskost tilordnes identifiserbare eiendeler og gjeld i datterselskapet, som oppføres i konsernregnskapet til virkelig verdi på oppkjøpstidspunktet. Eventuell merverdi eller mindreverdi ut over hva som kan henføres til identifiserbare eiendeler og gjeld balanseføres som goodwill. Merverdier i konsernregnskapet avskrives lineært over de oppkjøpte eiendelenes forventede levetid.

Det tilknyttede selskapet er vurdert etter egenkapitalmetoden i konsernregnskapet.

Datterselskap/tilknyttet selskap

Datterselskapet vurderes etter kostmetoden i selskapsregnskapet. Investeringen er vurdert til anskaffelseskost for aksjene med mindre nedskrivning har vært nødvendig. Det er foretatt nedskrivning til virkelig verdi når verdifall skyldes årsaker som ikke kan antas å være forbigående og det må anses nødvendig etter god regnskapsskikk. Nedskrivninger er reversert når grunnlaget for nedskrivning ikke lenger er til stede.

Utbytte og andre utdelinger er inntektsført samme år som det er avsatt i datterselskapet. Overstiger utbytte andel av tilbakeholdt resultat etter kjøpet, representerer den overskytende del tilbakebetaling av investert kapital, og utdelingene er fratrukket investeringens verdi i balansen.

Det tilknyttede selskapet er vurdert etter kostmetoden i selskapsregnskapet. I konsernregnskapet brukes egenkapitalmetoden for tilknyttede selskaper. Andelen av resultatet er basert på resultatet etter skatt i det selskapet hvor man har investert med fradrag for interne gevinster og eventuelle avskrivninger på merverdi som skyldes at kostpris på aksjene var høyere enn den ervervede andelen av balanseført egenkapital. I resultatregnskapet er resultatandelen vist under finansposter.

Salgsinntekter

Inntektsføring ved salg av varer skjer på leveringstidspunktet. Tjenester inntektsføres i takt med utførelsen. Andelen av salgsinntekter som knytter seg til fremtidige servicetylser balanseføres som uopptjent inntekt ved salget, og inntektsføres deretter i takt med levering av ytelsene.

Klassifisering og vurdering av balanseposter

Omløpsmidler og kortsiktig gjeld omfatter poster som forfaller til betaling innen ett år etter anskaffelsestidspunktet, samt poster som knytter seg til varekretsløpet. Øvrige poster er klassifisert som anleggsmiddel/langsiktig gjeld.

Omløpsmidler vurderes til laveste av anskaffelseskost og virkelig verdi. Kortsiktig gjeld balanseføres til nominelt beløp på opptakstidspunktet.

Anleggsmidler vurderes til anskaffelseskost, men nedskrives til virkelig verdi ved verdifall som ikke forventes å være forbigående. Langsiktig gjeld balanseføres til nominelt beløp på etableringstidspunktet.

Fordringer

Kundefordringer og andre fordringer er oppført i balansen til pålydende etter fradrag for avsetning til forventet tap. Avsetning til tap gjøres på grunnlag av individuelle vurderinger av de enkelte fordringene. I tillegg gjøres det for øvrige kundefordringer en uspesifisert avsetning for å dekke antatt tap.

Varebeholdninger



Lager av innkjøpte varer er verdsatt til laveste av anskaffelseskost etter FIFO-prinsippet og virkelig verdi. Egentilvirkede ferdigvarer og varer under tilvirkning er vurdert til full tilvirkningskost. Det foretas nedskrivning for påregnelig ukurans.

Kortsiktige plasseringer

Kortsiktige plasseringer (aksjer og andeler vurdert som omløpsmidler) vurderes til laveste av gjennomsnittlig anskaffelseskost og virkelig verdi på balansedagen. Mottatt utbytte og andre utdelinger fra selskapene inntektsføres som annen finansinntekt.

Varige driftsmidler

Varige driftsmidler balanseføres og avskrives over driftsmidlets forventede levetid. Direkte vedlikehold av driftsmidler kostnadsføres løpende under driftskostnader, mens påkostninger eller forbedringer tillegges driftsmidlets kostpris og avskrives i takt med driftsmidlet.

Forskning og utvikling

Utgifter til forskning og utvikling balanseføres i den grad det kan identifiseres en fremtidig økonomisk fordel knyttet til utvikling av en identifiserbar immaterielle eiendeler. I motsatt fall kostnadsføres slike utgifter løpende. Balanseført forskning og utvikling avskrives lineært over 10 år.

Pensjoner

Pensjonsordningene er innskuddsbaserte.


Skatt

Skattekostnaden i resultatregnskapet omfatter både periodens betalbare skatt og endring i utsatt skatt. Utsatt skatt er beregnet med 28% på grunnlag av de midlertidige forskjeller som eksisterer mellom regnskapsmessige og skattemessige verdier, samt skattemessig underskudd til fremføring ved utgangen av regnskapsåret. Skatteøkende og skattereduserende midlertidige forskjeller som reverserer eller kan reversere i samme periode er utlignet. Netto utsatt skattefordel balanseføres i den grad det er sannsynlig at denne kan bli nyttegjort.

I den grad konsernbidrag ikke er resultatført er skatteeffekten av konsernbidraget ført direkte mot investering i balansen.

Anleggsaksjer

Anleggsaksjer er verdsatt til laveste verdi av historisk kostpris og virkelig verdi.



Note 1 Salgsinntekter

	2022	2021
Pr. Virksomhetsområde		
Varesalg	154 924 192	103 286 327
Veterinærtjenester	2 719 720	409 141
Annen driftsinntekt	95 417	0
Sum	157 739 329	103 695 468
Geografisk fordeling		
Norge	157 739 329	103 695 468
Sum	157 739 329	103 695 468

Note 2 Transaksjoner med nærstående parter

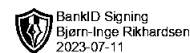
	2022	2021
Salg av varer og tjenester		
Konsernselskap	3 660 595	3 768 462
Tilknyttet selskap	2 094 599	0
Sum	5 755 194	3 768 462
Kjøp av varer og tjenester		
Konsernselskap	3 660 595	3 768 462
Tilknyttet selskap	2 094 599	0
Sum	5 755 194	3 768 462

Note 3 Lønnskostnader, antall ansatte, godtgjørelser, lån til ansatte m.m.

	Norvet AS	Konsern
Lønnskostnader		
Lønninger	996 035	996 035
Arbeidsgiveravgift	51 998	51 998
Pensjonskostnader		
Andre ytelser	24 100	24 100
Sum	1 072 133	1 072 133

I gjennomsnitt har det i løpet av regnskapsåret vært xx ansatte.

Ytelser til ledende personer	Daglig leder	Styret
Lønn	0	0
Pensjonsutgifter		
Annen godtgjørelse		



Det er ikke gitt lån/sikkerhetsstillelse til daglig leder, styreformann eller andre nærstående parter. Det er ingen enkelt lån/sikkerhetsstillelser som utgjør mer enn 5 % av selskapets egenkapital.

Revisor

Revisjonshonoraret for morselskapet for 2022 er foreslått for generalforsamlingen med kr 24 000, mens rådgivning fra revisor er kostnadsført med kr 0.

For datterselskaper er tilsvarende tall kr 60 000 for revisjon og kr 0 for rådgivning.

Note 4 Skatt

	Morselskapet	Konsern
Årets skattekostnad fordeler seg på:		
Betalbar skatt	806 295	14 335 333
Endring i utsatt skatt	3 564	8 378 750
Sum skattekostnad	809 859	5 956 583
Beregning av årets skattegrunnlag:		
Resultat før skattekostnad	19 769 770	47 948 889
Permanente forskjeller *)	-16 088 593	-20 841 167
Endring i midlertidige forskjeller	-16 199	30 085 228
Årets skattegrunnlag	3 664 978	62 192 950
Oversikt over midlertidige forskjeller:		
Fordringer		
Varer		
Anleggsmidler	452 251	476 025
Avsetning etter god regnskapsskikk		
Pensjoner		
Gevinst- og tapskonto		
Sum	452 251	476 025
28 % utsatt skatt	99 495	104 725

Note 5 Egenkapital

Morselskapet

	Aksjekapital	Annen egenkapital	Sum
Pr 01.01	100 000	30 351 870	30 451 870
Årets resultat		18 959 911	18 959 911
Pr 31.12	100 000	49 311 781	49 411 781



Konsernet

	Aksjekapital	Minoritetens andel	Annen egenkapital	Sum
Pr 01.01	100 000	824 055	33 450 427	30 451 870
Årets resultat		4 600 010	37 392 296	41 992 306
Pr 31.12	100 000	5 424 065	70 842 724	76 366 789

Note 6 Varige driftsmidler

Morselskapet

	Bygninger	Maskiner	Driftsløsøre	Sum
Anskaffelseskost 01.01	3 725 182	86 367	1 310 305	5 121 853
Tilgang	405 425			405 425
Avgang				
Anskaffelseskost 31.12	4 130 607	86 367	1 310 305	5 527 278
Akk avskrivninger 31.12		85 267	369 527	454 794
Balanseført verdi 31.12	4 130 607	1 100	940 778	5 072 485
Årets avskrivninger		700	124 400	125 100
Økonomisk levetid		7-8 år	5-15 år	

Konsernet

	Bygninger	Maskiner	Driftsløsøre	Sum
Anskaffelseskost 01.01	3 725 182	86 367	1 544 929	5 366 478
Tilgang	405 425			405 425
Avgang				
Anskaffelseskost 31.12	4 130 607	86 367	1 544 929	5 761 903
Akk avskrivninger 31.12		85 367	417 801	503 168
Balanseført verdi 31.12	4 130 607	1 000	1 127 128	5 258 735
Årets avskrivninger		700	173 274	173 974
Økonomisk levetid		7-8 år	3-15 år	

Både morselskapet og konsernet benytter lineære avskrivninger for alle varige driftsmidler.



Note 7 Datterselskap, tilknyttet selskap m v

	Forretnings- kontor	Eier/ stemmeandel	Egenkapital siste år (100%)	Resultat siste år (100%)	Balanseført verdi
Salmo Pharma AS	Dønna	80%	27 120 325	23 000 049	165 318
Salmo Innovation AS	Dønna	50%	-2 615 992	-2 557 659	0

Note 8 Mellomværende med selskap i samme konsern og tilknyttede selskap

Morselskapet

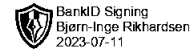
	Kundefordringer		Andre fordringer	
	2022	2021	2022	2021
Foretak i samme konsern	49 877	63 597	278 745	267 492
Tilknyttet selskap	2 565 477		7 348 256	103 756
Sum	2 615 354	63 597	7 627 001	371 248

	Annen kortsiktig gjeld		Leverandørgjeld	
	2022	2021	2022	2021
Foretak i samme konsern	13 757	13 757		
Tilknyttet selskap				
Sum	13 757	13 757		

Konsernet

	Kundefordringer		Andre fordringer	
	2022	2021	2022	2021
Foretak i samme konsern	49 877	63 597	13 757	13 757
Tilknyttet selskap	2 565 477		7 348 256	103 756
Sum	2 615 354	63 597	7 362 013	117 513

	Annen kortsiktig gjeld		Leverandørgjeld	
	2022	2021	2022	2021
Foretak i samme konsern	13 757	13 757	49 877	63 597
Tilknyttet selskap	7 348 256	103 756	2 565 477	
Sum	7 362 013	117 513	2 615 354	63 597



Note 9 Bankinnskudd

	Morselskapet	Konsern
Bundne skattetrekkmidler utgjør:	84 679	84 679

Note 10 Aksjekapital og aksjonærinformasjon

NORVET AS

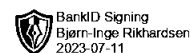
	Antall	Pålydende	Balanseført
Aksjekapital	100	1 000	100 000
Sum	100	1 000	100 000

OVERSIKT OVER AKSJONÆRENE PR 31.12.2022:

	Aksjer	Eierandel	Stemmeandel
Berit Anne Rikhardsen	50	50	50
Bjørn Inge Rikhardsen	50	50	50
Sum	100	100	100

Note 11 Langsiktig gjeld

	Morselskapet		Konsernet	
	2022	2021	2022	2021
Gjeld til bank	1 866 668	2 000 000	1 866 668	2 000 000
Gjeld med forfall senere enn 5 år	0	0	0	0



Årsregnskap og Konsernregnskap 2022 for Norvet AS

Styrets årsberetning
Resultatregnskap
Balanse
Kontantstrøm
Noter til regnskapet

Org.nr.: 998 700 302



Årsberetning 2022

Virksomhetens art

Norvet AS er et selskap der virksomheten omfatter investeringer i aksjer og andeler, samt utøvelse av tjenester innen det veterinære området. Selskapet er lokalisert i Dønna kommune.

Norvet eier datterselskapet Salmo Pharma AS med 80 prosent, og det tilknyttede selskapet Salmo Innovation AS med 50 prosent. Aktiviteten i disse selskapene er drift av forskningskonsesjoner for oppdrett av laks.

Fortsatt drift

I samsvar med regnskapsloven § 3-3, bekreftes det at forutsetningen om fortsatt drift er til stede og at denne forutsetningen er lagt til grunn ved utarbeidelsen av regnskapet.

Styret er av den oppfatning at konsernets løpende kontrakter og markedsposisjon, sikrer grunnlaget for fortsatt drift.

Redegjørelse for årsregnskapet

Styret kjenner ikke til noen forhold av viktighet for å bedømme selskapets stilling og resultat som ikke fremgår av regnskapet og balansen med noter. Det er heller ikke etter regnskapsårets utgang inntrådt forhold som etter styrets syn har betydning ved bedømmelsen av regnskapet.

Finansiell risiko

Norvet AS har ingen virksomhet som gjør at selskapet er spesielt eksponert for markedsrisiko, kredittrisiko eller renterisiko. Selskapet har tilfredsstillende likviditet.

For konsernet gjelder:

Markedsrisiko

Salgspris for laks fastsettes i et globalt marked, med den prisrisikoen det innebærer. Det er ingen kjente utviklingstrekk i markedet som tilsier at markedsprisen skal falle ned mot kostpris.

Kredittrisiko

Salget skjer til kjente kunder. Produksjonsselskapene har ikke hatt tap på kundefordringer.

Renterisiko

Produksjonsselskapene er i stor grad finansiert med egenkapital.

Likviditetsrisiko

Egenkapital og avtaler om finansiering sikrer selskapenes likviditet.

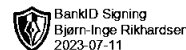
Arbeidsmiljø

Styret anser arbeidsmiljøet i selskapet som bra. Det iverksettes løpende tiltak til forbedringer. Ansatte i virksomheten har ikke vært utsatt for ulykker eller skader i forbindelse med utførelsen av sitt arbeid.

Likestilling

Selskapet hadde ved årets utløp 1 ansatt, 1 kvinne og 0 menn. Arbeidstid og lønn er rettfærdig fordelt mellom kjønnene. Selskapets personalpolitikk anses for å være kjønnsnøytral på alle områder.

Styret består av 1 person, som er mann.



Ytre miljø

Selskapet driver ikke virksomhet som forurener det ytre miljøet.

Åpenhetsloven - Aktsomhetsvurderinger

Norvet AS og konsernets aktsomhetsvurderinger etter åpenhetsloven er tilgjengelig på selskapets forretningsadresse.

Forsknings- og utviklingsaktiviteter

Norvet AS har ikke hatt forsknings- og utviklingsaktiviteter i regnskapsåret.

Produksjonsselskapene har forskningsaktiviteter knyttet til bekjempelse av lus i oppdrettsnæringen.

Forslag til anvendelse av overskudd eller dekning av tap

I 2022 hadde selskapet et overskudd etter skattekostnad på kr 18 992 258 som foreslås disponert slik:

Avsatt til utbytte	kr.	
Avsatt til konsernbidrag	kr.	
Til annen egenkapital	kr.	18 992 258

Konsernet hadde samlet et overskudd på kr 41 992 306.

Med den utviklingen vi nå er inne i, ligger etter styrets oppfatning forholdene godt til rette for videre drift og utvikling.

Dønna; 30.06.2023

Bjørn Inge Rikhardsen
Styreleder/Daglig leder



RESULTATREGNSKAP - MOR/KONSERN

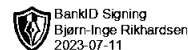
		NORVET AS			
2022	Morselskap 2021		Note	Konsern 2022	2021
DRIFTSINTEKTER OG DRIFTSKOSTNADER					
6 659 060	4 177 603	Salgsinntekt	1, 2	157 643 912	103 695 468
95 416	0	Annen driftsinntekt		95 416	0
6 754 477	4 177 603	Sum driftsinntekter		157 739 329	103 695 468
VAREKOSTNAD					
1 990 236	1 780 778	Lønnskostnad	3	124 662 432	71 807 201
1 072 133	1 080 936	Avskrivning av driftsmidler og immaterielle		1 072 133	1 080 936
125 100	129 493	Annen driftskostnad		173 974	129 493
763 637	479 959	Sum driftskostnader		1 215 970	940 100
3 951 107	3 471 165			127 124 509	73 957 729
2 803 370	706 438	Driftsresultat		30 614 820	29 737 738
FINANSINTEKTER OG FINANSKOSTNADER					
497 287	90 020	Annen renteinntekt		832 781	225 635
16 006 476	23 200 000	Annen finansinntekt		16 006 476	23 200 000
595 267	0	Verdiøkning markedsbaserte omløpsmidler		595 267	0
0	32 347	Nedskrivning av finansielle eiendeler		0	32 347
100 283	9 808	Annen rentekostnad		100 453	10 735
0	1 236 263	Annen finanskostnad		0	1 236 263
16 998 747	22 011 601	Resultat av finansposter		17 334 070	22 146 290
19 802 117	22 718 039	Ordinært resultat før skattekostnad		47 948 889	51 884 028
809 859	326 183	Skattekostnad på ordinært resultat	4	5 956 583	5 697 700
18 992 258	22 391 856	Ordinært resultat		41 992 306	46 186 328
EKSTRAORDINÆRE INNTEKTER OG KOSTNADER					
18 992 258	22 391 856	Årsresultat	5	41 992 306	46 186 328
0	0	Minoritetens andel		4 600 010	4 758 894
18 992 258	22 391 856	Majoritetens andel		37 392 296	41 427 434
OVERFØRINGER					
0	0	Avsatt til dekning av tidligere udekket tap		0	2 829 910
0	17 000 000	Avsatt til utbytte		0	37 000 000
18 992 258	5 391 856	Avsatt til annen egenkapital		41 992 306	6 356 419
18 992 258	22 391 856	Sum disponert		41 992 306	46 186 328



BALANSE - MOR/KONSERN					
NORVET AS					
2022	Morselskap 2021		Note	Konsern 2022	2021
EIENDELER					
ANLEGGSMIDLER					
VARIGE DRIFTSMIDLER					
4 130 607	3 725 182	Tomter, bygninger o.a. fast eiendom	6	4 130 607	3 725 182
1 000	1 000	Maskiner og anlegg	6	1 000	1 000
940 878	1 065 978	Driftsløsøre, inventar o.a. utstyr	6	1 126 628	1 065 978
5 072 485	4 792 160	Sum varige driftsmidler	6	5 258 235	4 792 160
FINANSIELLE ANLEGGSMIDLER					
165 318	165 318	Investeringer i datterselskap		0	0
9 169 797	8 763 265	Investeringer i aksjer og andeler	7	9 169 797	8 763 265
9 335 115	8 928 583	Sum finansielle anleggsmidler		9 169 797	8 763 265
14 407 600	13 720 742	Sum anleggsmidler		14 428 032	13 555 424
OMLØPSMIDLER					
0	0	Lager av varer og annen beholdning		0	38 093 047
FORDRINGER					
3 319 855	397 405	Kundefordringer	8	25 523 429	21 151 265
7 145 586	244 609	Andre kortsiktige fordringer	8	29 370 243	2 238 907
10 465 441	642 013	Sum fordringer		54 893 672	23 390 172
28 112 877	30 949 018	Bankinnskudd, kontanter o.l.	9	41 527 387	56 513 198
38 578 318	31 591 031	Sum omløpsmidler		96 421 059	117 996 417
52 985 918	45 311 774	Sum eiendeler		110 849 091	131 551 842
EGENKAPITAL OG GJELD					
INNSKUTT EGENKAPITAL					
100 000	100 000	Aksjekapital	10	100 000	100 000
100 000	100 000	Sum innskutt egenkapital		100 000	100 000
OPPTJENT EGENKAPITAL					
49 311 781	30 319 523	Annen egenkapital	5	70 842 724	33 450 427
49 311 781	30 319 523	Sum opptjent egenkapital		70 842 724	33 450 427
0	0	Minoritetens andel	5	5 424 065	824 055
49 411 781	30 419 523	Sum egenkapital	5	76 366 789	34 374 482
GJELD					
AVSETNING FOR FORPLIKTELSE					
99 495	95 931	Utsatt skatt	4	104 725	8 483 475
99 495	95 931	Sum avsetning for forpliktelser		104 725	8 483 475
ANNEN LANGSIKTIG GJELD					
1 866 668	2 000 000	Gjeld til kredittinstitusjoner	11	1 866 668	2 000 000
1 866 668	2 000 000	Sum annen langsiktig gjeld		1 866 668	2 000 000

NORVET AS

SIDE 1



INDIREKTE KONTANTSTRØM

NORVET AS

	Note	2022	2021
KONTANTSTRØMMER FRA OPERASJONELLE AKTIVITETER			
Resultat før skattekostnad		19 769 770	22 750 386
Periodens betalte skatt		314 502	276 685
Ordinære avskrivninger		125 100	129 493
Nedskrivning anleggsmidler		-507 518	1 236 736
Endring i kundefordringer		-2 922 450	-46 986
Endring i leverandørgjeld		-205 468	256 052
Endring i andre tidsavgrensningsposter		-12 375 647	4 344 138
Netto kontantstrøm fra operasjonelle aktiviteter		3 569 284	28 393 134
KONTANTSTRØMMER FRA INVESTERINGSAKTIVITETER			
Utbetalinger ved kjøp av varige driftsmidler		405 425	3 260 720
Utbetalinger ved kjøp av aksjer og andeler i andre foret		0	10 000 000
Netto kontantstrøm fra investeringsaktiviteter		-405 425	-13 260 720
KONTANTSTRØMMER FRA FINANSIERINGSAKTIVITETER			
Innbetalinger ved opptak av ny langsiktig gjeld		0	2 000 000
Utbetalinger av utbytte		6 000 000	11 000 000
Netto kontantstrøm fra finansieringsaktiviteter		-6 000 000	-9 000 000
Netto endring i kontanter og kontantekvivalenter		-2 836 141	6 132 414
Beh. av kont. og kontantekvivalenter ved per. begynnel		30 949 018	24 816 604
Beh. av kont. og kontantekvivalenter ved per. slutt		28 112 877	30 949 018

NORVET AS

SIDE 5



INDIREKTE KONTANTSTRØM

NORVET AS

Kontantstrømoppstilling (NRS - Indirekte modell)

NRS Indirekte metode

	Note	2022	2021
KONTANTSTRØMMER FRA OPERASJONELLE AKTIVITETER			
Resultat før skattekostnad		47 948 889	51 884 028
Periodens betalte skatt		3 847 370	4 932 683
Ordinære avskrivninger		173 974	129 493
Nedskrivning anleggsmidler		-539 864	1 269 083
Endring i varelager		38 093 047	-8 365 536
Endring i kundefordringer		-4 369 697	-2 252 564
Endring i leverandørgjeld		-1 269 240	3 487 792
Endring i andre tidsavgrensingsposter		-64 535 501	-2 709 982
Netto kontantstrøm fra operasjonelle aktiviteter		11 654 238	38 509 631
KONTANTSTRØMMER FRA INVESTERINGSAKTIVITETER			
Utbetalinger ved kjøp av varige driftsmidler		640 049	3 260 720
Utbetalinger ved kjøp av aksjer og andeler i andre foretak		0	10 000 000
Netto kontantstrøm fra investeringsaktiviteter		-640 049	-13 260 720
KONTANTSTRØMMER FRA FINANSIERINGSAKTIVITETER			
Innbetalinger ved opptak av ny langsiktig gjeld		0	2 000 000
Utbetalinger av utbytte		26 000 000	40 000 000
Netto kontantstrøm fra finansieringsaktiviteter		-26 000 000	-38 000 000
Netto endring i kontanter og kontantekvivalenter		-14 985 811	-12 751 089
Beh. av kont. og kontantekvivalenter ved per. begynnelse		56 513 198	69 264 287
Beh. av kont. og kontantekvivalenter ved per. slutt		41 527 387	56 513 198



Regnskapsprinsipper

Årsregnskapet er satt opp i samsvar med regnskapsloven 1998 og god regnskapsskikk.

Konsolideringsprinsipper

Konsernregnskapet omfatter morselskapet Norvet AS og datterselskapet Salmo Pharma AS. Konsernregnskapet er utarbeidet som om konsernet var én økonomisk enhet. Transaksjoner og mellomværende mellom selskapene i konsernet er eliminert. Konsernregnskapet er utarbeidet etter ensartede prinsipper, ved at datterselskapet følger de samme regnskapsprinsipper som morselskapet.

Kjøpte datterselskaper regnskapsføres i konsernregnskapet basert på morselskapets anskaffelseskost. Anskaffelseskost tilordnes identifiserbare eiendeler og gjeld i datterselskapet, som oppføres i konsernregnskapet til virkelig verdi på oppkjøpstidspunktet. Eventuell merverdi eller mindreverdi ut over hva som kan henføres til identifiserbare eiendeler og gjeld balanseføres som goodwill. Merverdier i konsernregnskapet avskrives lineært over de oppkjøpte eiendelenes forventede levetid.

Det tilknyttede selskapet er vurdert etter egenkapitalmetoden i konsernregnskapet.

Datterselskap/tilknyttet selskap

Datterselskapet vurderes etter kostmetoden i selskapsregnskapet. Investeringen er vurdert til anskaffelseskost for aksjene med mindre nedskrivning har vært nødvendig. Det er foretatt nedskrivning til virkelig verdi når verdifall skyldes årsaker som ikke kan antas å være forbigående og det må anses nødvendig etter god regnskapsskikk. Nedskrivninger er reversert når grunnlaget for nedskrivning ikke lenger er til stede.

Utbytte og andre utdelinger er inntektsført samme år som det er avsatt i datterselskapet. Overstiger utbytte andel av tilbakeholdt resultat etter kjøpet, representerer den overskytende del tilbakebetaling av investert kapital, og utdelingene er fratrukket investeringens verdi i balansen.

Det tilknyttede selskapet er vurdert etter kostmetoden i selskapsregnskapet. I konsernregnskapet brukes egenkapitalmetoden for tilknyttede selskaper. Andelen av resultatet er basert på resultatet etter skatt i det selskapet hvor man har investert med fradrag for interne gevinster og eventuelle avskrivninger på merverdi som skyldes at kostpris på aksjene var høyere enn den ervervede andelen av balanseført egenkapital. I resultatregnskapet er resultatandelen vist under finansposter.

Salgsinntekter

Inntektsføring ved salg av varer skjer på leveringstidspunktet. Tjenester inntektsføres i takt med utførelsen. Andelen av salgsinntekter som knytter seg til fremtidige serviceytelser balanseføres som uopptjent inntekt ved salget, og inntektsføres deretter i takt med levering av ytelsene.

Klassifisering og vurdering av balanseposter

Omløpsmidler og kortsiktig gjeld omfatter poster som forfaller til betaling innen ett år etter anskaffelsestidspunktet, samt poster som knytter seg til varekretsløpet. Øvrige poster er klassifisert som anleggsmiddel/langsiktig gjeld.

Omløpsmidler vurderes til laveste av anskaffelseskost og virkelig verdi. Kortsiktig gjeld balanseføres til nominelt beløp på opptakstidspunktet.

Anleggsmidler vurderes til anskaffelseskost, men nedskrives til virkelig verdi ved verdifall som ikke forventes å være forbigående. Langsiktig gjeld balanseføres til nominelt beløp på etableringstidspunktet.

Fordringer

Kundefordringer og andre fordringer er oppført i balansen til pålydende etter fradrag for avsetning til forventet tap. Avsetning til tap gjøres på grunnlag av individuelle vurderinger av de enkelte fordringene. I tillegg gjøres det for øvrige kundefordringer en uspesifisert avsetning for å dekke antatt tap.

Varebeholdninger



Lager av innkjøpte varer er verdsatt til laveste av anskaffelseskost etter FIFO-prinsippet og virkelig verdi. Egentilvirkede ferdigvarer og varer under tilvirkning er vurdert til full tilvirkningskost. Det foretas nedskrivning for påregnelig ukurans.

Kortsiktige plasseringer

Kortsiktige plasseringer (aksjer og andeler vurdert som omløpsmidler) vurderes til laveste av gjennomsnittlig anskaffelseskost og virkelig verdi på balansedagen. Mottatt utbytte og andre utdelinger fra selskapene inntektsføres som annen finansinntekt.

Varige driftsmidler

Varige driftsmidler balanseføres og avskrives over driftsmidlets forventede levetid. Direkte vedlikehold av driftsmidler kostnadsføres løpende under driftskostnader, mens påkostninger eller forbedringer tillegges driftsmidlets kostpris og avskrives i takt med driftsmidlet.

Forskning og utvikling

Utgifter til forskning og utvikling balanseføres i den grad det kan identifiseres en fremtidig økonomisk fordel knyttet til utvikling av en identifiserbar immaterielle eiendeler. I motsatt fall kostnadsføres slike utgifter løpende. Balanseført forskning og utvikling avskrives lineært over 10 år.

Pensjoner

Pensjonsordningene er innskuddsbaserte.

Skatt

Skattekostnaden i resultatregnskapet omfatter både periodens betalbare skatt og endring i utsatt skatt. Utsatt skatt er beregnet med 28% på grunnlag av de midlertidige forskjeller som eksisterer mellom regnskapsmessige og skattemessige verdier, samt skattemessig underskudd til fremføring ved utgangen av regnskapsåret. Skatteøkende og skattereduserende midlertidige forskjeller som reverserer eller kan reversere i samme periode er utlignet. Netto utsatt skattefordel balanseføres i den grad det er sannsynlig at denne kan bli nyttegjort.

I den grad konsernbidrag ikke er resultatført er skatteeffekten av konsernbidraget ført direkte mot investering i balansen.

Anleggsaksjer

Anleggsaksjer er verdsatt til laveste verdi av historisk kostpris og virkelig verdi.



Note 1 Salgsinntekter

	2022	2021
Pr. Virksomhetsområde		
Varesalg	154 924 192	103 286 327
Veterinærtjenester	2 719 720	409 141
Annen driftsinntekt	95 417	0
Sum	157 739 329	103 695 468
Geografisk fordeling		
Norge	157 739 329	103 695 468
Sum	157 739 329	103 695 468

Note 2 Transaksjoner med nærstående parter

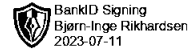
	2022	2021
Salg av varer og tjenester		
Konsernselskap	3 660 595	3 768 462
Tilknyttet selskap	2 094 599	0
Sum	5 755 194	3 768 462
Kjøp av varer og tjenester		
Konsernselskap	3 660 595	3 768 462
Tilknyttet selskap	2 094 599	0
Sum	5 755 194	3 768 462

Note 3 Lønnskostnader, antall ansatte, godtgjørelser, lån til ansatte m.m.

	Norvet AS	Konsern
Lønnskostnader		
Lønninger	996 035	996 035
Arbeidsgiveravgift	51 998	51 998
Pensjonskostnader		
Andre ytelser	24 100	24 100
Sum	1 072 133	1 072 133

I gjennomsnitt har det i løpet av regnskapsåret vært xx ansatte.

Ytelser til ledende personer	Daglig leder	Styret
Lønn	0	0
Pensjonsutgifter		
Annen godtgjørelse		



Det er ikke gitt lån/sikkerhetsstillelse til daglig leder, styreformann eller andre nærstående parter. Det er ingen enkelt lån/sikkerhetsstillelser som utgjør mer enn 5 % av selskapets egenkapital.

Revisor

Revisjonshonoraret for morselskapet for 2022 er foreslått for generalforsamlingen med kr 24 000, mens rådgivning fra revisor er kostnadsført med kr 0.

For datterselskaper er tilsvarende tall kr 60 000 for revisjon og kr 0 for rådgivning.

Note 4 Skatt

	Morselskapet	Konsern
Årets skattekostnad fordeler seg på:		
Betalbar skatt	806 295	14 335 333
Endring i utsatt skatt	3 564	8 378 750
Sum skattekostnad	809 859	5 956 583
Beregning av årets skattegrunnlag:		
Resultat før skattekostnad	19 769 770	47 948 889
Permanente forskjeller *)	-16 088 593	-20 841 167
Endring i midlertidige forskjeller	-16 199	30 085 228
Årets skattegrunnlag	3 664 978	62 192 950
Oversikt over midlertidige forskjeller:		
Fordringer		
Varer		
Anleggsmidler	452 251	476 025
Avsetning etter god regnskapsskikk		
Pensjoner		
Gevinst- og tapskonto		
Sum	452 251	476 025
28 % utsatt skatt	99 495	104 725

Note 5 Egenkapital

Morselskapet

	Aksjekapital	Annen egenkapital	Sum
Pr 01.01	100 000	30 351 870	30 451 870
Årets resultat		18 959 911	18 959 911
Pr 31.12	100 000	49 311 781	49 411 781



Konsernet

	Aksjekapital	Minoritetens andel	Annen egenkapital	Sum
Pr 01.01	100 000	824 055	33 450 427	30 451 870
Årets resultat		4 600 010	37 392 296	41 992 306
Pr 31.12	100 000	5 424 065	70 842 724	76 366 789

Note 6 Varige driftsmidler

Morselskapet

	Bygninger	Maskiner	Driftsløsøre	Sum
Anskaffelseskost 01.01	3 725 182	86 367	1 310 305	5 121 853
Tilgang	405 425			405 425
Avgang				
Anskaffelseskost 31.12	4 130 607	86 367	1 310 305	5 527 278
Akk avskrivninger 31.12		85 267	369 527	454 794
Balanseført verdi 31.12	4 130 607	1 100	940 778	5 072 485
Årets avskrivninger		700	124 400	125 100
Økonomisk levetid		7-8 år	5-15 år	

Konsernet

	Bygninger	Maskiner	Driftsløsøre	Sum
Anskaffelseskost 01.01	3 725 182	86 367	1 544 929	5 366 478
Tilgang	405 425			405 425
Avgang				
Anskaffelseskost 31.12	4 130 607	86 367	1 544 929	5 761 903
Akk avskrivninger 31.12		85 367	417 801	503 168
Balanseført verdi 31.12	4 130 607	1 000	1 127 128	5 258 735
Årets avskrivninger		700	173 274	173 974
Økonomisk levetid		7-8 år	3-15 år	

Både morselskapet og konsernet benytter lineære avskrivninger for alle varige driftsmidler.



Note 7 Datterselskap, tilknyttet selskap m v

	Forretnings- kontor	Eier-/ stemmeandel	Egenkapital siste år (100%)	Resultat siste år (100%)	Balanseført verdi
Salmo Pharma AS	Dønna	80%	27 120 325	23 000 049	165 318
Salmo Innovation AS	Dønna	50%	-2 615 992	-2 557 659	0

Note 8 Mellomværende med selskap i samme konsern og tilknyttede selskap

Morselskapet

	Kundefordringer		Andre fordringer	
	2022	2021	2022	2021
Foretak i samme konsern	49 877	63 597	278 745	267 492
Tilknyttet selskap	2 565 477		7 348 256	103 756
Sum	2 615 354	63 597	7 627 001	371 248

	Annen kortsiktig gjeld		Leverandørgjeld	
	2022	2021	2022	2021
Foretak i samme konsern	13 757	13 757		
Tilknyttet selskap				
Sum	13 757	13 757		

Konsernet

	Kundefordringer		Andre fordringer	
	2022	2021	2022	2021
Foretak i samme konsern	49 877	63 597	13 757	13 757
Tilknyttet selskap	2 565 477		7 348 256	103 756
Sum	2 615 354	63 597	7 362 013	117 513

	Annen kortsiktig gjeld		Leverandørgjeld	
	2022	2021	2022	2021
Foretak i samme konsern	13 757	13 757	49 877	63 597
Tilknyttet selskap	7 348 256	103 756	2 565 477	
Sum	7 362 013	117 513	2 615 354	63 597



Note 9 Bankinnskudd

	Morselskapet	Konsern
Bundne skattetrekkmidler utgjør:	84 679	84 679

Note 10 Aksjekapital og aksjonærinformasjon

NORVET AS

	Antall	Pålydende	Balanseført
Aksjekapital	100	1 000	100 000
Sum	100	1 000	100 000

OVERSIKT OVER AKSJONÆRENE PR 31.12.2022:

	Aksjer	Eierandel	Stemmeandel
Berit Anne Rikhardsen	50	50	50
Bjørn Inge Rikhardsen	50	50	50
Sum	100	100	100

Note 11 Langsiktig gjeld

	Morselskapet		Konsernet	
	2022	2021	2022	2021
Gjeld til bank	1 866 668	2 000 000	1 866 668	2 000 000
Gjeld med forfall senere enn 5 år	0	0	0	0