



ÅRSREGNSKAPET FOR REGNSKAPSÅRET 2021 - GENERELL INFORMASJON

Enheten

Organisasjonsnummer: 981 622 774
Organisasjonsform: Aksjeselskap
Foretaksnavn: RUMAG SKILT OG REKLAME AS
Forretningsadresse: Godesetdalen 20
4034 STAVANGER

Regnskapsår

Årsregnskapets periode: 01.01.2021 - 31.12.2021

Konsern

Morselskap i konsern: Ja
Konsernregnskap lagt ved: Nei

Regnskapsregler

Regler for små foretak benyttet: Ja
Benyttet ved utarbeidelsen av årsregnskapet til selskapet: Regnskapslovens alminnelige regler

Årsregnskapet fastsatt av kompetent organ

Bekreftet av representant for selskapet: Morten Tjeldflåt
Dato for fastsettelse av årsregnskapet: 10.03.2022

Grunnlag for avgivelse

År 2021: Årsregnskapet er elektronisk innlevert
År 2020: Tall er hentet fra elektronisk innlevert årsregnskap fra 2021

Det er ikke krav til at årsregnskapet m.v. som sendes til Regnskapsregisteret er undertegnet. Kontrollen på at dette er utført ligger hos revisor/enhetens øverste organ. Sikkerheten ivaretas ved at innsender har rolle/rettighet for innsending av årsregnskapet via Altinn, og ved at det bekreftes at årsregnskapet er fastsatt av kompetent organ.

Brønnøysundregistrene, 16.06.2023



Resultatregnskap

Beløp i: NOK	Note	2021	2020
RESULTATREGNSKAP			
Inntekter			
Salgsinntekt		44 874 590	37 010 774
Annen driftsinntekt			262 348
Sum inntekter		44 874 590	37 273 122
Kostnader			
Varekostnad		18 690 990	14 490 287
Lønnskostnad	4	17 131 756	15 275 907
Avskrivning på varige driftsmidler	3	403 692	211 561
Nedskrivning av varige driftsmidler og immaterielle eiendeler	3		
Annen driftskostnad	3, 4	6 608 672	5 920 293
Sum kostnader		42 835 110	35 898 049
Driftsresultat		2 039 480	1 375 073
Finansinntekter og finanskostnader			
Annen renteinntekt		8 647	19 968
Annen finansinntekt		35 367	23 547
Sum finansinntekter		44 014	43 516
Annen rentekostnad		49 933	16 700
Annen finanskostnad		36 953	98 230
Sum finanskostnader		86 887	114 930
Netto finans		-42 873	-71 414
Ordinært resultat før skattekostnad		1 996 607	1 303 659
Skattekostnad på ordinært resultat	5	505 537	329 630
Ordinært resultat etter skattekostnad		1 491 070	974 029
Årsresultat		1 491 070	974 029
Årsresultat etter minoritetsinteresser		1 491 070	974 029
Totalresultat		1 491 070	974 029



Resultatregnskap

Beløp i: NOK	Note	2021	2020
Overføringer og disponeringer			
Ordinært utbytte		2 000 000	
Konsernbidrag		20 372	62 514
Avsatt til annen egenkapital			911 515
Overført fra annen egenkapital		-529 302	
Sum overføringer og disponeringer	2	1 491 070	974 029



Balanse

Beløp i: NOK	Note	2021	2020
BALANSE - EIENDELER			
Anleggsmidler			
Immaterielle eiendeler			
Utsatt skattefordel	5	119 785	109 712
Sum immaterielle eiendeler		119 785	109 712
Varige driftsmidler			
Maskiner og anlegg	3		
Driftsløsøre, transportmidler, inventar o.l	3, 12	1 494 141	1 229 288
Sum varige driftsmidler		1 494 141	1 229 288
Finansielle anleggsmidler			
Investeringer i tilknyttet selskap	10		
Investeringer i datterselskap	13		
Sum anleggsmidler		1 613 926	1 339 000
Omløpsmidler			
Varer			
Sum varer	7, 12	1 795 028	1 871 452
Fordringer			
Kundefordringer	12	6 481 319	3 475 808
Konsernfordringer	10	645 902	
Andre kortsiktige fordringer	8	872 027	985 936
Sum fordringer		7 999 248	4 461 744
Bankinnskudd, kontanter og lignende			
Bankinnskudd, kontanter o.l.	6	3 250 113	4 177 582
Sum bankinnskudd, kontanter og lignende		3 250 113	4 177 582
Sum omløpsmidler		13 044 389	10 510 778
SUM EIENDELER		14 658 315	11 849 777



Balanse

Beløp i: NOK	Note	2021	2020
BALANSE - EGENKAPITAL OG GJELD			
Egenkapital			
Innskutt egenkapital			
Aksjekapital 860 à 1 000	1	860 000	860 000
Overkurs		1 330 185	1 330 185
Sum innskutt egenkapital		2 190 185	2 190 185
Opptjent egenkapital			
Annen egenkapital		1 919 042	2 448 344
Sum opptjent egenkapital		1 919 042	2 448 344
Sum egenkapital	2	4 109 227	4 638 529
Gjeld			
Langsiktig gjeld			
Utsatt skatt	5		
Annen langsiktig gjeld			
Gjeld til kredittinstitusjoner	8, 12	772 237	785 733
Sum annen langsiktig gjeld		772 237	785 733
Sum langsiktig gjeld		772 237	785 733
Kortsiktig gjeld			
Gjeld til kredittinstitusjoner	6, 12		
Leverandørgjeld		2 662 061	2 555 699
Betalbar skatt	5	509 864	241 999
Skyldige offentlige avgifter		2 516 643	1 761 886
Utbytte		2 000 000	
Konsernmellomværende	10	26 118	152 935
Annen kortsiktig gjeld	9	2 062 164	1 712 997
Sum kortsiktig gjeld	8	9 776 851	6 425 516
Sum gjeld		10 549 088	7 211 249
SUM EGENKAPITAL OG GJELD		14 658 315	11 849 777



Brønnøysundregistrene

ÅRSREGNSKAP FOR REGNSKAPSÅRET 2021 - GENERELL INFORMASJON

Journalnummer: 2022 146161

Enheten

Organisasjonsnummer: 981 622 774
Organisasjonsform: Aksjeselskap
Foretaksnavn: RUMAG SKILT OG REKLAME AS
Forretningsadresse: Godesetdalen 20
4034 STAVANGER

Regnskapsår

Årsregnskapets periode: 01.01.2021 - 31.12.2021

Konsern

Morselskap i konsern: Ja
Konsernregnskap lagt ved: Nei

Regnskapsregler

Regler for små foretak benyttet: Ja
Benyttet ved utarbeidelsen av
årsregnskapet til selskapet: Regnskapslovens alminnelige regler

Årsregnskapet fastsatt av kompetent organ

Bekreftet av representant for selskapet: Morten Tjeldflåt
Dato for fastsettelse av årsregnskapet: 10.03.2022

Grunnlag for avgivelse

År 2021: Årsregnskap er elektronisk innlevert.
År 2020: Tall er hentet fra elektronisk innlevert årsregnskap fra 2021.

Det er ikke krav til at årsregnskapet m.v. som sendes til Regnskapsregisteret er undertegnet. Kontrollen på at dette er utført ligger hos revisor/enhetens øverste organ. Sikkerheten ivaretas ved at innsender har rolle/rettighet for innsending av årsregnskapet via Altinn, og ved at det bekreftes at årsregnskapet er fastsatt av kompetent organ.

Brønnøysundregistrene, 16.03.2022



Organisasjonsnr: 981 622 774
RUMAG SKILT OG REKLAME AS

RESULTATREGNSKAP

Beløp i: NOK	Note	2021	2020
RESULTATREGNSKAP			
Inntekter			
Salgsinntekt		44 874 590	37 010 774
Annen driftsinntekt			262 348
Sum inntekter		44 874 590	37 273 122
Kostnader			
Varekostnad		18 690 990	14 490 287
Lønnskostnad	4	17 131 756	15 275 907
Avskrivning på varige driftsmidler	3	403 692	211 561
Nedskrivning av varige driftsmidler og immaterielle eiendeler	3		
Annen driftskostnad	3, 4	6 608 672	5 920 293
Sum kostnader		42 835 110	35 898 049
Driftsresultat		2 039 480	1 375 073
Finansinntekter og finanskostnader			
Annen renteinntekt		8 647	19 968
Annen finansinntekt		35 367	23 547
Sum finansinntekter		44 014	43 516
Annen rentekostnad		49 933	16 700
Annen finanskostnad		36 953	98 230
Sum finanskostnader		86 887	114 930
Netto finans		-42 873	-71 414
Ordinært resultat før skattekostnad		1 996 607	1 303 659
Skattekostnad på ordinært resultat	5	505 537	329 630
Ordinært resultat etter skattekostnad		1 491 070	974 029
Årsresultat		1 491 070	974 029
Årsresultat etter minoritetsinteresser		1 491 070	974 029
Totalresultat		1 491 070	974 029
Overføringer og disponeringer			
Ordinært utbytte		2 000 000	
Konsernbidrag		20 372	62 514



Avsatt til annen egenkapital			911 515
Overført fra annen egenkapital		-529 302	
Sum overføringer og disponeringer	2	1 491 070	974 029



Organisasjonsnr: 981 622 774
RUMAG SKILT OG REKLAME AS

BALANSE

Beløp i: NOK	Note	2021	2020
BALANSE - EIENDELER			
Anleggsmidler			
Immaterielle eiendeler			
Utsatt skattefordel	5	119 785	109 712
Sum immaterielle eiendeler		119 785	109 712
Varige driftsmidler			
Maskiner og anlegg	3		
Driftsløsøre, transportmidler, inventar o.l	3, 12	1 494 141	1 229 288
Sum varige driftsmidler		1 494 141	1 229 288
Finansielle anleggsmidler			
Investeringer i tilknyttet selskap	10		
Investeringer i datterselskap	13		
Sum anleggsmidler		1 613 926	1 339 000
Omløpsmidler			
Varer			
Sum varer	7, 12	1 795 028	1 871 452
Fordringer			
Kundefordringer	12	6 481 319	3 475 808
Konsernfordringer	10	645 902	
Andre kortsiktige fordringer	8	872 027	985 936
Sum fordringer		7 999 248	4 461 744
Bankinnskudd, kontanter og lignende			
Bankinnskudd, kontanter o. l.	6	3 250 113	4 177 582
Sum bankinnskudd, kontanter og lignende		3 250 113	4 177 582
Sum omløpsmidler		13 044 389	10 510 778
SUM EIENDELER		14 658 315	11 849 777

BALANSE - EGENKAPITAL OG GJELD

Egenkapital
Innskutt egenkapital



Aksjekapital 860 à 1 000	1	860 000	860 000
Overkurs		1 330 185	1 330 185
Sum innskutt egenkapital		2 190 185	2 190 185
Opptjent egenkapital			
Annen egenkapital		1 919 042	2 448 344
Sum opptjent egenkapital		1 919 042	2 448 344
Sum egenkapital	2	4 109 227	4 638 529
Gjeld			
Langsiktig gjeld			
Utsatt skatt	5		
Annen langsiktig gjeld			
Gjeld til			
kredittinstitusjoner	8, 12	772 237	785 733
Sum annen langsiktig gjeld		772 237	785 733
Sum langsiktig gjeld		772 237	785 733
Kortsiktig gjeld			
Gjeld til			
kredittinstitusjoner	6, 12		
Leverandørgjeld		2 662 061	2 555 699
Betalbar skatt	5	509 864	241 999
Skyldige offentlige			
avgifter		2 516 643	1 761 886
Utbytte		2 000 000	
Konsernmellomværende	10	26 118	152 935
Annen kortsiktig gjeld	9	2 062 164	1 712 997
Sum kortsiktig gjeld	8	9 776 851	6 425 516
Sum gjeld		10 549 088	7 211 249
SUM EGENKAPITAL OG GJELD		14 658 315	11 849 777



Organisasjonsnr: 981 622 774
RUMAG SKILT OG REKLAME AS

NOTEOPPLYSNINGER - SELSKAP - alle poster oppgitt i hele tall

Note

Antall aksjer og aksjeeiere

Note

4

Antall årsverk i regnskapsåret

Virksomheten har hatt følgende antall årsverk:
23.00

Omløpsmidler Startdato Sluttdato Endring

Skattemessig fremf.undersk. Startdato Sluttdato Endring

Kortsiktig gjeld Startdato Sluttdato Endring



Til generalforsamlingen i Rumag Skilt og Reklame AS

Uavhengig revisors beretning

Konklusjon

Vi har revidert årsregnskapet til Rumag Skilt og Reklame AS som består av balanse per 31. desember 2021, resultatregnskap for regnskapsåret avsluttet per denne datoen og noter til årsregnskapet, herunder et sammendrag av viktige regnskapsprinsipper.

Etter vår mening

- oppfyller årsregnskapet gjeldende lovkrav, og
- gir årsregnskapet et rettviseende bilde av selskapets finansielle stilling per 31. desember 2021, og av dets resultater for regnskapsåret avsluttet per denne datoen i samsvar med regnskapslovens regler og god regnskapsskikk i Norge.

Grunnlag for konklusjonen

Vi har gjennomført revisjonen i samsvar med de internasjonale revisjonsstandardene International Standards on Auditing (ISA-ene). Våre oppgaver og plikter i henhold til disse standardene er beskrevet nedenfor under *Revisors oppgaver og plikter ved revisjonen av årsregnskapet*. Vi er uavhengige av selskapet slik det kreves i lov, forskrift og International Code of Ethics for Professional Accountants (inkludert internasjonale uavhengighetsstandarder) utstedt av the International Ethics Standards Board for Accountants (IESBA-reglene), og vi har overholdt våre øvrige etiske forpliktelser i samsvar med disse kravene. Innhentet revisjonsbevis er etter vår vurdering tilstrekkelig og hensiktsmessig som grunnlag for vår konklusjon.

Styrets og daglig leders ansvar for årsregnskapet

Styret og daglig leder (ledelsen) er ansvarlige for å utarbeide årsregnskapet og for at det gir et rettviseende bilde i samsvar med regnskapslovens regler og god regnskapsskikk i Norge. Ledelsen er også ansvarlig for slik interkontroll som den finner nødvendig for å kunne utarbeide et årsregnskap som ikke inneholder vesentlig feilinformasjon, verken som følge av misligheter eller utilsiktede feil.

Ved utarbeidelsen av årsregnskapet må ledelsen ta standpunkt til selskapets evne til fortsatt drift og opplyse om forhold av betydning for fortsatt drift. Forutsetningen om fortsatt drift skal legges til grunn for årsregnskapet så lenge det ikke er sannsynlig at virksomheten vil bli avvirket.

Revisors oppgaver og plikter ved revisjonen av årsregnskapet

Vårt mål er å oppnå betryggende sikkerhet for at årsregnskapet som helhet ikke inneholder vesentlig feilinformasjon, verken som følge av misligheter eller utilsiktede feil, og å avgi en revisjonsberetning som inneholder vår konklusjon. Betryggende sikkerhet er en høy grad av sikkerhet, men ingen garanti for at en revisjon utført i samsvar med ISA-ene, alltid vil avdekke vesentlig feilinformasjon som eksisterer. Feilinformasjon kan oppstå som følge av misligheter eller utilsiktede feil. Feilinformasjon blir vurdert som vesentlig dersom den enkeltvis eller samlet med rimelighet kan forventes å påvirke økonomiske beslutninger som brukerne foretar basert på årsregnskapet.

For videre beskrivelse av revisors oppgaver og plikter vises det til:
<https://revisorforeningen.no/revisjonsberetninger>

Stavanger, 10. mars 2022
PricewaterhouseCoopers AS

Alf Aage Sandbakk
Statsautorisert revisor

PricewaterhouseCoopers AS, Kanalsletta 8, Postboks 8017, NO-4068 Stavanger
T: 02316, org. no.: 987 009 713 MVA, www.pwc.no
Statsautoriserte revisorer, medlemmer av Den norske Revisorforening og autorisert regnskapsførerselskap



Resultatregnskap			
Rumag Skilt og Reklame AS			
	Note	2021	2020
Driftsinntekter og driftskostnader			
Salgsinntekt		44 874 590	37 010 774
Annen driftsinntekt		0	262 348
Sum driftsinntekter		44 874 590	37 273 122
Varekostnad		18 690 990	14 490 287
Lønnskostnad	4	17 131 756	15 275 907
Avskrivning på varige driftsmidler	3	403 692	211 561
Annen driftskostnad	3, 4	6 608 672	5 920 293
Sum driftskostnader		42 835 110	35 898 049
Driftsresultat		2 039 480	1 375 073
Finansinntekter og finanskostnader			
Annen renteinntekt		8 647	19 968
Annen finansinntekt		35 367	23 547
Annen rentekostnad		49 933	16 700
Annen finanskostnad		36 953	98 230
Sum finansposter		-42 873	-71 414
Ordinært resultat før skattekostnad		1 996 607	1 303 659
Skattekostnad på ordinært resultat	5	505 537	329 630
Årsresultat		1 491 070	974 029
Disponering av årsresultat			
Avsatt til utbytte		2 000 000	0
Avsatt konsernbidrag (etter skatt)		20 372	62 514
Avsatt til annen egenkapital		0	911 515
Overført fra annen egenkapital		529 302	0
Sum disponert	2	1 491 070	974 029






Balanse			
Rumag Skilt og Reklame AS			
	Note	2021	2020
Eiendeler			
Anleggsmidler			
Immaterielle eiendeler			
Utsatt skattefordel	5	119 785	109 712
Sum immaterielle eiendeler		119 785	109 712
Varige driftsmidler			
Driftsløsøre, transportmidler, inventar o.l	3, 12	1 494 141	1 229 288
Sum varige driftsmidler		1 494 141	1 229 288
Sum anleggsmidler		1 613 926	1 339 000
Omløpsmidler			
Varer	7, 12	1 795 028	1 871 452
Fordringer			
Kundefordringer	12	6 481 319	3 475 808
Konsernfordringer	10	645 902	0
Andre kortsiktige fordringer	8	872 027	985 936
Sum fordringer		7 999 248	4 461 744
Bankinnskudd, kontanter o.l.	6	3 250 113	4 177 582
Sum omløpsmidler		13 044 389	10 510 778
Sum eiendeler		14 658 315	11 849 777
Rumag Skilt og Reklame AS			1



Balanse			
Rumag Skilt og Reklame AS			
	Note	2021	2020
Egenkapital og gjeld			
Egenkapital			
Innskutt egenkapital			
Aksjekapital 860 à 1 000	1	860 000	860 000
Overkurs		1 330 185	1 330 185
Sum innskutt egenkapital		2 190 185	2 190 185
Opptjent egenkapital			
Annen egenkapital		1 919 042	2 448 344
Sum opptjent egenkapital		1 919 042	2 448 344
Sum egenkapital	2	4 109 227	4 638 529
Gjeld			
Annen langsiktig gjeld			
Gjeld til kredittinstitusjoner	8, 12	772 237	785 733
Sum annen langsiktig gjeld		772 237	785 733
Kortsiktig gjeld			
Leverandørgjeld		2 662 061	2 555 699
Betalbar skatt	5	509 864	241 999
Skyldige offentlige avgifter		2 516 643	1 761 886
Utbytte		2 000 000	0
Konsernmellomværende	10	26 118	152 935
Annen kortsiktig gjeld	9	2 062 164	1 712 997
Sum kortsiktig gjeld	8	9 776 851	6 425 516
Sum gjeld		10 549 088	7 211 249
Sum gjeld og egenkapital		14 658 315	11 849 777

Stavanger, 10.03.2022

 Morten Tjeldflåt Daglig leder / styremedlem	 Steinar Lea Styrets leder	 Age Eikså Styremedlem
---	---	---

Rumag Skilt og Reklame AS 2



Rumag Skilt og Reklame AS

Noter til årsregnskapet 2021

Regnskapsprinsipper

Årsregnskapet er satt opp i samsvar med regnskapsloven og god regnskapsskikk for små foretak.

Salgsinntekter

Inntektsføring ved salg av varer skjer på leveringstidspunktet. Tjenester inntektsføres etterhvert som de leveres.

Klassifisering og vurdering av balanseposter

Eiendeler bestemt til varig eie eller bruk er klassifisert som anleggsmidler. Eiendeler som er knyttet til varekretsløpet er klassifisert som omløpsmidler. Fordringer klassifiseres som omløpsmidler hvis de skal tilbakebetales i løpet av ett år etter utbetalingstidspunktet. For gjeld er analoge kriterier lagt til grunn.

Omløpsmidler vurderes til laveste av anskaffelseskost og virkelig verdi. Kortsiktig gjeld balanseføres til nominelt beløp på etableringstidspunktet.

Anleggsmidler vurderes til anskaffelseskost. Varige anleggsmidler som forringes i verdi avskrives lineært over forventet økonomisk levetid. Anleggsmidlene nedskrives til virkelig verdi ved verdifall som ikke forventes å være forbigående. Langsiktig gjeld i norske kroner med unntak av andre avsetninger balanseføres til nominelt beløp på etableringstidspunktet.

Varige driftsmidler

Varige driftsmidler balanseføres og avskrives lineært over driftsmidlenes forventede levetid dersom de har antatt levetid over 3 år og har en kostpris som overstiger kr 15 000. Vedlikehold av driftsmidler kostnadsføres løpende under driftskostnader. Påkostninger eller forbedringer tillegges driftsmidlets kostpris og avskrives i takt med driftsmidlet. Skillet mellom vedlikehold og påkostning/forbedring regnes i forhold til driftsmidlets stand ved kjøp av driftsmidlet.

Varebeholdninger

Lager av innkjøpte varer verdsettes til det laveste av anskaffelseskost etter FIFO-prinsippet, og virkelig verdi. Egentilvirkede ferdigvarer og varer under tilvirkning er vurdert til variabel tilvirkningskost. Det foretas nedskrivning for påregnelig ukurans.

Fordringer

Kundefordringer og andre fordringer er oppført i balansen til pålydende etter fradrag for avsetning til forventet tap. Avsetning til tap gjøres på grunnlag av individuelle vurderinger av de enkelte fordringene. I tillegg gjøres det for øvrige kundefordringer en uspesifisert avsetning for å dekke antatt tap.

Skatt

Skattekostnaden i resultatregnskapet omfatter både periodens betalbare skatt og endring i utsatt skatt. Utsatt skatt er beregnet med 22% i 2019 og 22% i 2020 på grunnlag av de midlertidige forskjeller mellom regnskapsmessige og skattemessige verdier, samt eventuelt ligningsmessig underskudd til fremføring ved utgangen av regnskapsåret. Skatteøkende og skattereduserende midlertidige forskjeller som reverserer eller kan reversere i samme periode er utlignet. Oppføring av utsatt skattefordel på netto skattereduserende forskjeller som ikke er utlignet og underskudd til fremføring, er begrunnet med antatt fremtidig inntjening. Utsatt skatt og skattefordel som kan balanseføres er oppført netto i balansen.



Rumag Skilt og Reklame AS

Noter til årsregnskapet 2021

Note 1 - Aksjekapital og aksjonærinformasjon

Aksjekapitalen på kr. 860 000 består av 860 aksjer à kr. 1 000. Alle aksjer har like rettigheter.

Øversikt over de største aksjonærene 31.12.2021

Navn	Antall aksjer	Eierandel
Rumag Holding AS	860	100 %

Indirekte eierandeler til medlemmer av styret og ledelsen

Navn	Verv	Indirekte eierandel
Morten Tjeldflåt	Daglig leder / styremedlem	70 %

Note 2 - Egenkapital

	Aksjekapital	Overkurs	Annen egenkapital	Sum
Egenkapital 01.01.	860 000	1 330 185	2 448 344	4 638 529
Årets resultat	0	0	1 491 070	1 491 070
Konsembidrag til Rumag Holding AS	0	0	-20 372	-20 372
Utbytte til Rumag Holding AS	0	0	-2 000 000	-2 000 000
Egenkapital 31.12.	860 000	1 330 185	1 919 042	4 109 227

Note 3 - Varige driftsmidler

	Transportmidler	Driftsøse ol.	Sum
Anskaffelseskost 1.1.	3 104 562	4 908 013	8 012 574
Tilgang	1 146 584	375 570	1 522 154
Avgang	680 000	50 000	730 000
Tap ved salg av driftsmidler	57 442	86 167	
Anskaffelseskost 31.12.	3 513 704	5 167 416	8 681 119
Akk. avskrivninger 1.1.	2 234 071	4 549 216	6 380 194
Årets avskrivning	203 476	200 216	403 692
Avgang akk. avskrivning	0	0	0
Akk. avskrivninger 31.12.	2 437 547	4 749 432	7 186 980
Bokført verdi 31.12.	1 076 156	417 984	1 494 141
Avskrivningssats (lineær)	3-5 år	3-5 år	

Årlig kostnad leieforhold

	2021	2020
Leasing transportmidler	731 264	880 513
Leie lokaler	1 501 450	1 459 984
Leasing av maskiner og utstyr	249 453	191 207
Sum leiekostnader i resultatet	2 482 167	2 531 703

Note 4 - Lønnskostnader, antall ansatte, godtgjørelse til daglig leder mv.

Posten lønnskostnader består av:

	2021	2020
Lønn	13 876 498	12 764 210
Arbeidsgiveravgift	2 186 387	1 954 371
Pensjonskostnader	544 962	404 960
Andre sosiale kostnader	523 909	152 367
Sum	17 131 756	15 275 907

Antall årsverk

	23	19
--	----	----

Ytelser til ledende personer:

	Daglig leder	Styret
Lønn	1 282 281	140 000
Pensjonsutgifter	38 468	0
Annen godtgjørelse	170 473	0
Sum ytelser	1 491 222	140 000

Seiskapet har en innskuddsbasert pensjonsordning som oppfylder kravene etter lov om obligatorisk tjenestepensjon.

Det er ikke ytet lån eller sikkerhetsstillelse til daglig leder eller andre ledende personer

Revisor

Kostnadsført godtgjørelse til revisor fordeler seg slik (eks. mva):

	2021	2020
- revisjon inkl. teknisk utarbeidelse av årsregnskap, noter og ligningspapir	106 000	90 000
- andre tjenester	35 000	0
Sum godtgjørelse til revisor	141 000	90 000



Rumag Skilt og Reklame AS

Noter til årsregnskapet 2021

Note 5 - Skattekostnad

	2021	2020	Endring
Midl.forskjeller som inngår i grunnlaget for utsatt skattefordel			
Driftsmidler	-244 476	-198 693	-45 783
Avsetning for forpliktelser	-200 000	-200 000	0
Utestående fordringer	-100 000	-100 000	0
Sum midlertidige forskjeller før underskudd til fremføring	-544 476	-498 693	-45 783
Underskudd til fremføring	0	0	0
Grunnlag for utsatt skatt / skattefordel i balansen	-544 476	-498 693	-45 783
Ikke oppført utsatt skatt	0	0	0
Utsatt skattefordel	-119 785	-109 712	-10 072
Skattesats	22 %	22 %	
Grunnlag for skattekostnad, endring i utsatt skatt og betalbar skatt		2021	2020
Resultat før skattekostnad		1 996 607	1 303 659
Endring i midlertidige forskjeller		45 783	-318 177
Permanente forskjeller		301 292	194 659
Alminnelig inntekt (grunnlag for betalbar skatt i resultatregnskapet) (A)		2 343 682	1 180 141
Anvendt underskudd til fremføring		0	0
Avgitt konsernbidrag		-26 118	-80 146
Skattepliktig inntekt (grunnlag for betalbar skatt i balansen) (B)		2 317 564	1 099 995
Fordeling av skattekostnaden			
Betalbar skatt av årets resultat (A x 22%)		515 610	259 631
Endring skatt av midlertidige forskjeller		-10 072	69 999
Effekt av endret skattesats		0	0
Skattekostnad		505 537	329 630
Betalbar skatt i balansen			
Betalbar skatt (B x 22%)		509 864	241 999
Betalbar skatt i balansen		509 864	241 999
		22 %	22 %

Utsatt skattefordel er balanseført grunnet forventet fremtidig innjening.

Note 6 - Bundne midler

	2021	2020
Bundet forskuddstrekk	682 813	539 988
Trekkrettigheter		
Ubenyttet kassekreditt	4 000 000	4 000 000

Note 7 - Varer

	2021	2020
Handelsvarer	1 795 028	1 871 452
Ukurans	0	0
Sum	1 795 028	1 871 452

Note 8 - Fordringer og gjeld

	2021	2020
Fordringer med forfall senere enn ett år	0	0
Langsiktig gjeld med forfall senere enn 5 år	0	0

Note 9 - Garantiavsetninger ol.

	2021	2020
Garantiavsetning	200 000	200 000
Sum	200 000	200 000

Garantiavsetningen er bokført som en del av regnskapslinjen annen kortsiktig gjeld.



Rumag Skilt og Reklame AS

Noter til årsregnskapet 2021

Note 10 - Mellomværende med selskap i samme konsern

Mellomværende med selskap i samme konsern er angitt på egne regnskapslinjer.

Note 11 - Garantiforpliktelser

Selskapet har garantiforpliktelser til kunder og leverandører gjennom Sparebanken Vest på kr 93 000 som ikke er regnskapsført.

Note 12 Pantstillelser

Gjeld/garantier/trekkrettigheter som er sikret ved pant

	2021	2020
Gjeld til kredittinstitusjoner	772 237	758 733
Avgitte garantier	93 000	593 000

Balansført verdi av eiendeler pantsatt for egen gjeld, garantier og kassekreditt bevilgning

Driftsløsøre, inventar og transportmidler	1 494 141	1 229 288
Varelager	1 795 028	1 871 452
Kundefordringer	6 481 319	3 475 808