



ÅRSREGNSKAPET FOR REGNSKAPSÅRET 2024 - GENERELL INFORMASJON

Enheten

Organisasjonsnummer:	931 066 013
Organisasjonsform:	Aksjeselskap
Foretaksnavn:	SKAGERAK UTVIKLING AS
Forretningsadresse:	Floodeløkka 1 3915 PORSGRUNN

Regnskapsår

Årsregnskapets periode:	01.01.2024 - 31.12.2024
-------------------------	-------------------------

Konsern

Morselskap i konsern:	Ja
Konsernregnskap lagt ved:	Nei

Regnskapsregler

Regler for små foretak benyttet:	Ja
Benyttet ved utarbeidelsen av årsregnskapet til selskapet:	Regnskapslovens alminnelige regler

Årsregnskapet fastsatt av kompetent organ

Bekreftet av representant for selskapet:	Pål Trygve Nilsen
Dato for fastsettelse av årsregnskapet:	05.06.2025

Grunnlag for avgivelse

- År 2024: Årsregnskapet er elektronisk innlevert
År 2023: Tall er hentet fra elektronisk innlevert årsregnskap fra 2024

Det er ikke krav til at årsregnskapet m.v. som sendes til Regnskapsregisteret er undertegnet. Kontrollen på at dette er utført ligger hos revisor/enhetens øverste organ. Sikkerheten ivaretas ved at innsender har rolle/rettighet for innsending av årsregnskapet via Altinn, og ved at det bekreftes at årsregnskapet er fastsatt av kompetent organ.

Brønnøysundregistrene, 27.06.2025



Resultatregnskap

Beløp i: NOK	Note	2024	2023
RESULTATREGNSKAP			
Inntekter			
Salgsinntekt	1, 9		
Annen driftsinntekt	1	4 735 171	2 356 948
Sum inntekter		4 735 171	2 356 948
Kostnader			
Varekostnad		381 179	736 668
Lønnskostnad	2	3 989 298	58 650
Avskrivning av driftsmidler og immaterielle eiendeler	3	2 341 703	1 907 427
Annen driftskostnad	2	21 125 085	4 732 284
Sum kostnader		27 837 265	7 435 029
Driftsresultat		-23 102 094	-5 078 081
Finansinntekter og finanskostnader			
Annen finansinntekt	4	979 654	940 406
Sum finansinntekter		979 654	940 406
Rentekostnad til foretak i samme konsern		4 019 717	1 364 489
Annen finanskostnad	4	3 480	
Sum finanskostnader		4 023 197	1 364 489
Netto finans		-3 043 543	-424 083
Resultat før skattekostnad		-26 145 638	-5 502 164
Skattekostnad på resultat	6	-5 730 778	-1 103 728
Årsresultat		-20 414 860	-4 398 436
Årsresultat etter minoritetsinteresser		-20 414 860	-4 398 436
Totalresultat		-20 414 860	-4 398 436
Overføringer og disponeringer			
Avsatt til annen egenkapital	5	-20 414 860	-4 398 436



Resultatregnskap

Beløp i: NOK	Note	2024	2023
Sum overføringer og disponeringer		-20 414 860	-4 398 436



Balanse

Beløp i: NOK	Note	2024	2023
BALANSE - EIENDELER			
Anleggsmidler			
Immaterielle eiendeler			
Varige driftsmidler			
Tomter, bygninger o.a. fast eiendom	3		
Maskiner og anlegg	3		
Skip og flytende installasjoner	3		
Driftsløsøre, inventar o.a. utstyr	3	3 876 036	41 801 877
Sum varige driftsmidler		3 876 036	41 801 877
Finansielle anleggsmidler			
Investering i datterselskap	7	10 060 000	60 000
Lån til foretak i samme konsern	8		
Investeringer i aksjer og andeler	7	200 000	200 000
Sum finansielle anleggsmidler		10 260 000	260 000
Sum anleggsmidler		14 136 036	42 061 877
Omløpsmidler			
Varer			
Fordringer			
Kundefordringer		306 077	586 422
Andre kortsiktige fordringer	4	179 902	2 721 166
Konsernfordringer	8, 8	138 140 063	24 292 335
Sum fordringer		138 626 042	27 599 923
Bankinnskudd, kontanter og lignende			
Bankinnskudd, kontanter o.l.	9	100 000	
Sum bankinnskudd, kontanter og lignende		100 000	
Sum omløpsmidler		138 726 042	27 599 923
SUM EIENDELER		152 862 078	69 661 800



Balanse

Beløp i: NOK	Note	2024	2023
BALANSE - EGENKAPITAL OG GJELD			
Egenkapital			
Innskutt egenkapital			
Aksjekapital	5, 10	1 000 000	1 000 000
Overkurs	5	8 995 655	8 995 655
Ikke registrert kapitalforhøyelse	5	50 000 000	
Annen innskutt egenkapital	5	6 620 704	8 814 000
Sum innskutt egenkapital		66 616 359	18 809 655
Opptjent egenkapital			
Annen egenkapital	5		-4 398 436
Sum opptjent egenkapital			-4 398 436
Sum egenkapital		66 616 359	14 411 219
Gjeld			
Langsiktig gjeld			
Utsatt skatt	6	38 812	1 363 576
Sum avsetninger for forpliktelser		38 812	1 363 576
Annen langsiktig gjeld			
Gjeld til kredittinstitusjoner	8		
Langsiktig konserngjeld	8, 11	80 000 000	40 000 000
Sum annen langsiktig gjeld		80 000 000	40 000 000
Sum langsiktig gjeld		80 038 812	41 363 576
Kortsiktig gjeld			
Leverandørgjeld	8	3 210 622	13 022 138
Betalbar skatt	6	1 973 986	17 471
Skyldig offentlige avgifter		262 423	
Annen kortsiktig gjeld	4, 8	759 875	847 396
Sum kortsiktig gjeld		6 206 906	13 887 005
Sum gjeld		86 245 718	55 250 581
SUM EGENKAPITAL OG GJELD		152 862 078	69 661 800



Balanse

Beløp i: NOK	Note	2024	2023
---------------------	-------------	-------------	-------------



Brønnøysundregistrene

ÅRSREGNSKAP FOR REGNSKAPSÅRET 2024 - GENERELL INFORMASJON

Journalnummer: 2025 571917

Enheten

Organisasjonsnummer: 931 066 013
Organisasjonsform: Aksjeselskap
Foretaksnavn: SKAGERAK UTVIKLING AS
Forretningsadresse: Floodeløkka 1
3915 PORSGRUNN

Regnskapsår

Årsregnskapets periode: 01.01.2024 - 31.12.2024

Konsern

Morselskap i konsern: Ja
Konsernregnskap lagt ved: Nei

Regnskapsregler

Regler for små foretak benyttet: Ja
Benyttet ved utarbeidelsen av
årsregnskapet til selskapet: Regnskapslovens alminnelige regler

Årsregnskapet fastsatt av kompetent organ

Bekreftet av representant for selskapet: Pål Trygve Nilsen
Dato for fastsettelse av årsregnskapet: 05.06.2025

Grunnlag for avgivelse

År 2024: Årsregnskap er elektronisk innlevert.
År 2023: Tall er hentet fra elektronisk innlevert årsregnskap fra 2024.

Det er ikke krav til at årsregnskapet m.v. som sendes til Regnskapsregisteret er undertegnet. Kontrollen på at dette er utført ligger hos revisor/enhetens øverste organ. Sikkerheten ivaretas ved at innsender har rolle/rettighet for innsending av årsregnskapet via Altinn, og ved at det bekreftes at årsregnskapet er fastsatt av kompetent organ.

Brønnøysundregistrene, 26.06.2025



Organisasjonsnr: 931 066 013
SKAGERAK UTVIKLING AS

RESULTATREGNSKAP

Beløp i: NOK	Note	2024	2023
RESULTATREGNSKAP			
Inntekter			
Salgsinntekt	1, 9		
Annen driftsinntekt	1	4 735 171	2 356 948
Sum inntekter		4 735 171	2 356 948
Kostnader			
Varekostnad		381 179	736 668
Lønnskostnad	2	3 989 298	58 650
Avskrivning av driftsmidler og immaterielle eiendeler	3	2 341 703	1 907 427
Annen driftskostnad	2	21 125 085	4 732 284
Sum kostnader		27 837 265	7 435 029
Driftsresultat		-23 102 094	-5 078 081
Finansinntekter og finanskostnader			
Annen finansinntekt	4	979 654	940 406
Sum finansinntekter		979 654	940 406
Rentekostnad til foretak i samme konsern		4 019 717	1 364 489
Annen finanskostnad	4	3 480	
Sum finanskostnader		4 023 197	1 364 489
Netto finans		-3 043 543	-424 083
Resultat før skattekostnad		-26 145 638	-5 502 164
Skattekostnad på resultat	6	-5 730 778	-1 103 728
Årsresultat		-20 414 860	-4 398 436
Årsresultat etter minoritetsinteresser		-20 414 860	-4 398 436
Totalresultat		-20 414 860	-4 398 436
Overføringer og disponeringer			
Avsatt til annen egenkapital	5	-20 414 860	-4 398 436
Sum overføringer og disponeringer		-20 414 860	-4 398 436



Organisasjonsnr: 931 066 013
SKAGERAK UTVIKLING AS

BALANSE

Beløp i: NOK	Note	2024	2023
--------------	------	------	------

BALANSE - EIENDELER

Anleggsmidler

Immaterielle eiendeler

Varige driftsmidler

Tomter, bygninger o.a.

fast eiendom 3

Maskiner og anlegg 3

Skip og flytende

installasjoner 3

Driftsløsøre, inventar o.

a. utstyr 3

3 876 036

41 801 877

Sum varige driftsmidler

3 876 036

41 801 877

Finansielle anleggsmidler

Investering i datterselskap 7

10 060 000

60 000

Lån til foretak i samme

konsern 8

Investeringer i aksjer og

andeler 7

200 000

200 000

Sum finansielle

anleggsmidler

10 260 000

260 000

Sum anleggsmidler

14 136 036

42 061 877

Omløpsmidler

Varer

Fordringer

Kundefordringer

306 077

586 422

Andre kortsiktige

fordringer 4

179 902

2 721 166

Konsernfordringer 8, 8

138 140 063

24 292 335

Sum fordringer

138 626 042

27 599 923

Bankinnskudd, kontanter

og lignende

Bankinnskudd, kontanter o.

l. 9

100 000

Sum bankinnskudd,

kontanter og lignende

100 000

Sum omløpsmidler

138 726 042

27 599 923

SUM EIENDELER

152 862 078

69 661 800

BALANSE - EGENKAPITAL OG

GJELD



Egenkapital			
Innskutt egenkapital			
Aksjekapital	5, 10	1 000 000	1 000 000
Overkurs	5	8 995 655	8 995 655
Ikke registrert kapitalforhøyelse	5	50 000 000	
Annen innskutt egenkapital	5	6 620 704	8 814 000
Sum innskutt egenkapital		66 616 359	18 809 655
Opptjent egenkapital			
Annen egenkapital	5		-4 398 436
Sum opptjent egenkapital			-4 398 436
Sum egenkapital		66 616 359	14 411 219
Gjeld			
Langsiktig gjeld			
Utsatt skatt	6	38 812	1 363 576
Sum avsetninger for forpliktelser		38 812	1 363 576
Annen langsiktig gjeld			
Gjeld til kredittinstitusjoner	8		
Langsiktig konserngjeld	8, 11	80 000 000	40 000 000
Sum annen langsiktig gjeld		80 000 000	40 000 000
Sum langsiktig gjeld		80 038 812	41 363 576
Kortsiktig gjeld			
Leverandørgjeld	8	3 210 622	13 022 138
Betalbar skatt	6	1 973 986	17 471
Skyldig offentlige avgifter		262 423	
Annen kortsiktig gjeld	4, 8	759 875	847 396
Sum kortsiktig gjeld		6 206 906	13 887 005
Sum gjeld		86 245 718	55 250 581
SUM EGENKAPITAL OG GJELD		152 862 078	69 661 800



Organisasjonsnr: 931 066 013
SKAGERAK UTVIKLING AS

NOTEOPPLYSNINGER - SELSKAP - alle poster oppgitt i hele tall

Note

Antall årsverk i regnskapsåret
2.00

<u>Sum</u>	<u>Beløp</u>
<u>Balanseført verdi 31.12.</u>	<u>Varige driftsmidler Immaterielle eiend.</u>

Konsernregnskap

Morselskapet sitt navn

Forretningskontor for morselskapet

Begrunnelse for at datterselskap er utelatt fra konsolideringen

<u>Samlet beløp - tilknyttet selskap</u>	<u>Årets</u>	<u>Fjorårets</u>
--	--------------	------------------

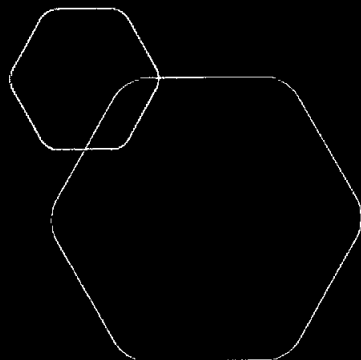
<u>Samlet beløp - foretak i samme konsern</u>	<u>Årets</u>	<u>Fjorårets</u>
---	--------------	------------------

<u>Samlet beløp - foretak i samme konsern</u>	<u>Årets</u>	<u>Fjorårets</u>
---	--------------	------------------

<u>Samlet beløp - felles kontrollert virksomhet</u>	<u>Årets</u>	<u>Fjorårets</u>
---	--------------	------------------

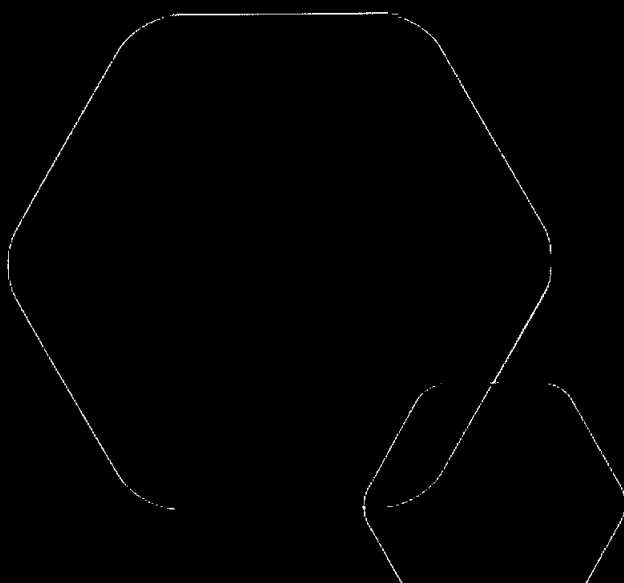
<u>Pantstillelse</u>	<u>Beløp</u>
----------------------	--------------

<u>Beholdning av egne aksjer</u>	<u>Antall</u>	<u>Pålydende</u>	<u>Andel av aksjek.</u>
----------------------------------	---------------	------------------	-------------------------



Årsregnskap 2024 Skagerak Utvikling AS

Resultatregnskap
Balanse
Noter til regnskapet



Org.nr.: 931 066 013



RESULTATREGNSKAP

SKAGERAK UTVIKLING AS

DRIFTSINNEKTER OG DRIFTSKOSTNADER	Note	2024	2023
Annen driftsinntekt	1	4 735 171	2 356 948
Sum driftsinntekter		4 735 171	2 356 948
Varekostnad		381 179	736 668
Lønnskostnad	2	3 989 298	58 650
Avskrivning av driftsmidler og immaterielle eiendeler	3	2 341 703	1 907 427
Annen driftskostnad	2	21 125 085	4 732 284
Sum driftskostnader		27 837 265	7 435 029
Driftsresultat		-23 102 094	-5 078 081
FINANSINNEKTER OG FINANSKOSTNADER			
Annen finansinntekt	4	979 654	940 406
Rentekostnad til foretak i samme konsern		4 019 717	1 364 489
Annen finanskostnad	4	3 480	0
Resultat av finansposter		-3 043 543	-424 083
Resultat før skattekostnad		-26 145 638	-5 502 164
Skattekostnad på resultat	6	-5 730 778	-1 103 728
Årsresultat		-20 414 860	-4 398 436
OVERFØRINGER			
Avsatt til annen egenkapital	5	-20 414 860	-4 398 436
Sum overføringer		-20 414 860	-4 398 436



BALANSE

SKAGERAK UTVIKLING AS

EIENDELER	Note	2024	2023
ANLEGGSMIDLER			
VARIGE DRIFTSMIDLER			
Driftsløsøre, inventar o.a. utstyr	3	3 876 036	41 801 877
Sum varige driftsmidler		3 876 036	41 801 877
FINANSIELLE ANLEGGSMIDLER			
Investeringer i datterselskap	7	10 060 000	60 000
Investeringer i aksjer og andeler	7	200 000	200 000
Sum finansielle anleggsmidler		10 260 000	260 000
Sum anleggsmidler		14 136 036	42 061 877
OMLØPSMIDLER			
FORDRINGER			
Kundefordringer		306 077	586 422
Kundefordringer konsern	8	36 117 547	0
Andre kortsiktige fordringer	4	179 902	2 721 166
Konsernfordringer	8	102 022 516	24 292 335
Sum fordringer		138 626 042	27 599 923
Bankinnskudd, kontanter o.l.	9	100 000	0
Sum omløpsmidler		138 726 042	27 599 923
Sum eiendeler		152 862 078	69 661 800



BALANSE

SKAGERAK UTVIKLING AS

EGENKAPITAL OG GJELD	Note	2024	2023
EGENKAPITAL			
INNSKUTT EGENKAPITAL			
Aksjekapital	5, 10	1 000 000	1 000 000
Overkurs	5	8 995 655	8 995 655
Annen innskutt egenkapital	5	6 620 704	8 814 000
Ikke registrert kapitalforhøyelse	5	50 000 000	0
Sum innskutt egenkapital		66 616 359	18 809 655
OPPTJENT EGENKAPITAL			
Annen egenkapital	5	0	-4 398 436
Sum opptjent egenkapital		0	-4 398 436
Sum egenkapital		66 616 359	14 411 219
GJELD			
AVSETNING FOR FORPLIKTELSER			
Utsatt skatt	6	38 812	1 363 576
Sum avsetning for forpliktelser		38 812	1 363 576
ANNEN LANGSIKTIG GJELD			
Langsiktig konserngjeld	8, 11	80 000 000	40 000 000
Sum annen langsiktig gjeld		80 000 000	40 000 000
KORTSIKTIG GJELD			
Leverandørgjeld	8	3 210 622	13 022 138
Betalbar skatt	6	1 973 986	17 471
Skyldig offentlige avgifter		262 423	0
Annen kortsiktig gjeld	4, 8	759 875	847 396
Sum kortsiktig gjeld		6 206 906	13 887 005
Sum gjeld		86 245 718	55 250 581
Sum egenkapital og gjeld		152 862 078	69 661 800




BALANSE

SKAGERAK UTVIKLING AS

Porsgrunn, 15.05.2025
Styret i Skagerak Utyvikling AS


Kristoffer Kristoffersen Sæther
styreleder


John Egil Myhre
styremedlem


Jørgen Nyhus
styremedlem


Silje Zetterstrøm
styremedlem


Pål Trygve Nilsen
daglig leder



SKAGERAK UTVIKLING AS

NOTER TIL REGNSKAPET 2024

Note 1 Regnskapsprinsipper

Årsregnskapet er utarbeidet i samsvar med regnskapsloven og NRS 8 - God regnskapsskikk for små foretak.

Selskapet er 100% eiet datterselskap av Skagerak Energi AS. Selskapet inngår i Skagerak Energis konsernregnskap. Konsernregnskap kan lastes ned fra Skagerak Energis nettsider www.skagerakenergi.no eller kan utleveres ved Skagerak Energis hovedkontor i Porsgrunn.

Inntekter

Inntekt regnskapsføres når den er opptjent, altså når både risiko og kontroll i hovedsak er overført til kunden. Dette vil normalt være tilfellet når varen er levert til kunden. Inntektene regnskapsføres med verdien av vederlaget på transaksjonstidspunktet.

Kostnader

Kostnader regnskapsføres som hovedregel i samme periode som tilhørende inntekt. I de tilfeller det ikke er en klar sammenheng mellom utgifter og inntekter fastsettes fordelingen etter skjønnsmessige kriterier. Øvrige unntak fra sammenstillingsprinsippet er angitt der det er aktuelt.

Skatter

Skattekostnaden sammenstilles med regnskapsmessig resultat før skatt. Skatt knyttet til egenkapitaltransaksjoner, for eksempel konsernbidrag, føres mot egenkapitalen.

Skattekostnaden består av betalbar skatt (skatt på årets direkte skattepliktige inntekt) og endring i netto utsatt skatt. Utsatt skatt er beregnet med 22% på grunnlag av de midlertidige forskjeller som eksisterer mellom regnskapsmessige og skattemessige verdier, samt ligningsmessig underskudd til fremføring ved utgangen av regnskapsåret. Utsatt skatt og utsatt skattefordel er presentert netto i balansen.

Hovedregel for vurdering og klassifisering av eiendeler og gjeld

Eiendeler bestemt til varig eie eller bruk og som ikke er en del av varekretsløpet er klassifisert som anleggsmidler. Andre eiendeler er klassifisert som omløpsmidler. Fordringer som skal tilbakebetales innen et år er klassifisert som omløpsmidler. Ved klassifisering av kortsiktig og langsiktig gjeld er tilsvarende kriterier lagt til grunn.

Omløpsmidler vurderes til laveste av anskaffelseskost og virkelig verdi.

Anleggsmidler vurderes til anskaffelseskost, men nedskrives til gjenvinnbart beløp dersom dette er lavere enn bokført verdi, og verdifallet forventes ikke å være forbigående. Gjenvinnbart beløp er det høyeste av netto salgsverdi og verdi i bruk. Verdi i bruk er nåverdi av fremtidige kontantstrømmer knyttet til eiendelen. Nedskrivningen vil reverseres når grunnlaget for nedskrivningen ikke lenger er tilstede. Anleggsmidler med begrenset økonomisk levetid avskrives planmessig.

Annen langsiktig gjeld og kortsiktig gjeld er vurdert til pålydende beløp.

Aksjer og andeler i tilknyttet selskap og datterselskap

Investeringer i datterselskaper vurderes etter kostmetoden. Investeringene blir nedskrevet til virkelig verdi dersom verdifallet ikke er forbigående og det må anses nødvendig etter god regnskapsskikk. Utbytte og konsernbidrag fra datterselskapene blir inntektsført som annen finansinntekt. Tilsvarende gjelder for investeringer i tilknyttede selskaper.



SKAGERAK UTVIKLING AS

NOTER TIL REGNSKAPET 2024

Fordringer

Kundefordringer og andre fordringer er oppført til pålydende etter fradrag for avsetning til forventet tap. Avsetning til tap gjøres på grunnlag av en individuell vurdering av de enkelte fordringer.

Bankinnskudd, kontanter og lignende

Bankinnskudd, kontanter ol. inkluderer kontanter, bankinnskudd og andre betalingsmidler med forfallsdato som er kortere enn tre måneder fra anskaffelse.

Offentlige tilskudd

Investeringsstilskudd føres brutto i balansen og periodiseres over investeringens økonomiske levetid som driftsinntekt. Mottatte driftstilskudd periodiseres sammen med de kostnader tilskuddet er ment å dekke.

Rettvisende bilde

Styret mener årsregnskapet gir et rettvisende bilde av selskapets eiendeler og gjeld. Styret bekrefter at forutsetningen for fortsatt drift er lagt til grunn ved presentasjon av årsregnskapet.

Note 2 Lønnskostnader og ytelser, godtgjørelser til daglig leder, styret og revisor

LØNSKOSTNADER

	2024	2023
Lønninger	2 809 601	0
Arbeidsgiveravgift	469 682	0
Pensjonskostnader	315 140	0
Andre ytelser	394 874	58 650
Sum	3 989 298	58 650

Selskapet har i 2024 sysselsatt 2,3 årsverk.

PENSJONSFORPLIKTELSER

Selskapet er pliktig til å ha tjenstepensjonsordning etter lov om obligatorisk tjenstepensjon. Selskapets pensjonsordninger tilfredsstiller kravene i denne lov.

YTELSER TIL LEDENDE PERSONER

Det er ikke ytet lån eller gitt noen form for sikkerhetsstillelser til daglig leder eller styret.

REVISOR

Kostnadsført lovpålagt revisjonshonorar for 2024 utgjør kr 25 501.



SKAGERAK UTVIKLING AS

NOTER TIL REGNSKAPET 2024

Note 3 Anleggsmidler

	Anlegg under utførelse	Batterier og ladere	Sum
+ Anskaffelseskost 01.01.2024	3 181 797	40 527 507	43 709 304
+ Tilgang driftsmidler	1 892 702	2 000 001	3 892 703
- Avgang driftsmidler	3 181 797	40 527 507	43 709 304
= Anskaffelseskost 31.12.2024	1 892 702	2 000 001	3 892 703
Akk. avskrivninger 01.01	0	1 907 427	1 907 427
- Avgang avskrivninger i året	0	4 232 463	4 232 463
+ Årets avskrivninger	0	2 341 703	2 341 703
Akk. avskrivninger 31.12	0	16 667	16 667
= Bokført verdi 31.12.2024	1 892 702	1 983 334	3 876 036
Årets ordinære avskrivninger	0	2 341 703	2 341 703

Note 4 Poster som er slått sammen i regnskapet

Annen finansinntekt	2024	2023
Renteinntekt bank	978 759	940 306
Valutagevinst	895	100
Sum annen finansinntekt	979 654	940 406
Annen finanskostnad	2024	2023
Rentekostnader	682	0
Valutatap	2 797	0
Sum annen finanskostnad	3 480	0
Andre kortsiktige fordringer	2024	2023
Tilgode mva	113 542	2 721 166
Forskuddsbetalte kostnader	66 360	0
Sum andre kortsiktige fordringer	179 902	2 721 166
Annen kortsiktig gjeld	2024	2023
Påløpne feriepenger og arbeidsgiveravgift	343 098	0
Andre påløpte kostnader	0	629 707
Påløpte rentekostnader	416 778	217 689
Sum annen kortsiktig gjeld	759 875	847 396



SKAGERAK UTVIKLING AS

NOTER TIL REGNSKAPET 2024

Note 5 Egenkapital

	Aksjekapital	Overkurs	Annen Innskutt egenkapital	Annen egenkapital	Ikke registrert kapital- forhøyelse	Sum egenkapital
Pr. 01.01.2024	1 000 000	8 995 655	8 814 000	-4 398 436	0	14 411 219
Årets resultat	0	0	0	-20 414 860	0	-20 414 860
Kapitalforhøyelse reg, 17.01.25	0	0	0	0	50 000 000	50 000 000
Konsernbidrag mottatt (netto)	0	0	22 620 000	0	0	22 620 000
Overføringer	0	0	-24 813 296	24 813 296	0	0
Pr 31.12.2024	1 000 000	8 995 655	6 620 704	0	50 000 000	66 616 359

Note 6 Skatt

Årets skattekostnad	2024	2023
Resultatført skatt på ordinært resultat:		
Endring i utsatt skatt	-5 730 778	-1 103 728
Skattekostnad ordinært resultat	-5 730 778	-1 103 728

Skattepliktig inntekt:		
Resultat før skatt	-26 145 638	-5 502 164
Permanente forskjeller	96 645	479 651
Endring i midlertidige forskjeller	6 021 655	-6 198 075
Mottatt konsernbidrag	29 000 000	11 300 000
Skattepliktig inntekt	8 972 663	79 412

Betalbar skatt i balansen:		
Betalbar skatt på årets resultat	-4 406 014	-2 468 529
Betalbar skatt på mottatt konsernbidrag	6 380 000	2 486 000
Sum betalbar skatt i balansen	1 973 986	17 471

Beregning av effektiv skattesats		
Resultat før skatt	-26 145 638	-5 502 164
Beregnet skatt av resultat før skatt	-5 752 040	-1 210 476
Skatteeffekt av permanente forskjeller	21 262	105 523
Betalbar skatt av stiftelsesutgifter ført mot overkurs	0	1 225
Sum	-5 730 778	-1 103 728
Effektiv skattesats	21,9 %	20,1 %

Skatteeffekten av midlertidige forskjeller som har gitt opphav til utsatt skatt og utsatte skattefordeler, spesifisert på typer av midlertidige forskjeller:

	2024	2023
Varige driftsmidler	176 419	6 198 075
Sum	176 419	6 198 075
Grunnlag for utsatt skatt	176 419	6 198 075
Utsatt skatt (22 %)	38 812	1 363 576



SKAGERAK UTVIKLING AS

NOTER TIL REGNSKAPET 2024

Note 7 Datterselskap, TS og FKV

	Kontor- kommune	Eier- andel	Anskaffelses kost	Balanseført verdi	Egenkapital	Resultat
Proventia AS	PORSGRUNN	2 %	200 000	200 000	6 024 000	-462 000
Skagerak Hydrogen AS	PORSGRUNN	100 %	60 000	60 000	183 010	-147 969
Skagerak Mobil Energi AS	PORSGRUNN	100 %	10 000 000	10 000 000	14 772 253	-4 427 235
Sum			10 260 000	10 260 000	20 979 263	-5 037 204
Sum verdipapirer			10 260 000	10 260 000	20 979 263	-5 037 204

Note 8 Mellomværende med selskap i samme konsern

	2024	2023
Fordringer		
Kundefordringer konsern	36 117 547	0
Andre kortsiktige fordringer konsern	102 022 516	24 292 335
Sum	138 140 063	24 292 335
Gjeld		
Lån fra foretak i samme konsern	80 000 000	40 000 000
Leverandørgjeld innen konsern	2 592 557	840 857
Annen kortsiktig gjeld konsern	416 778	655 956
Sum	83 009 335	41 496 813

Note 9 Bankinnskudd

Innestående midler på skattetrekkskonto (bundne midler) er kr 100 000.

Note 10 Aksjonærer

AKSJEKAPITALEN I SKAGERAK UTVIKLING AS PR. 31.12 BESTÅR AV:

	Antall	Pålydende	Bokført
Ordinære aksjer	1 000	1 000	1 000 000
Sum	1 000		1 000 000

EIERSTRUKTUR

De største aksjonærene i % pr. 31.12 var:

	Ordinære	Eierandel	Stemmeandel
Skagerak Energi AS	1 000	100	100



SKAGERAK UTVIKLING AS

NOTER TIL REGNSKAPET 2024

Note 11 Langsiktig gjeld

Gjeld som forfaller mer enn 5 år etter regnskapsårets slutt

	2024	2023
Langsiktig konserngjeld	80 000 000	40 000 000
Sum	80 000 000	40 000 000

Gjeld til foretak i samme konsern renteberegnes, og renten er satt til markedsmessige vilkår.

Avdragsprofil

2024	2025	2026	2027	2028	Deretter	Sum
0	0	0	0	0	80 000 000	80 000 000



Til generalforsamlingen i Skagerak Utvikling AS

Uavhengig revisors beretning

Konklusjon

Vi har revidert årsregnskapet for Skagerak Utvikling AS som består av balanse per 31. desember 2024, resultatregnskap for regnskapsåret avsluttet per denne datoen og noter til regnskapet, herunder et sammendrag av viktige regnskapsprinsipper.

Etter vår mening oppfyller årsregnskapet gjeldende lovkrav, og gir årsregnskapet et rettviseende bilde av selskapets finansielle stilling per 31. desember 2024, og av dets resultater for regnskapsåret avsluttet per denne datoen i samsvar med regnskapslovens regler og god regnskapsskikk i Norge.

Grunnlag for konklusjonen

Vi har gjennomført revisjonen i samsvar med International Standards on Auditing (ISA-ene). Våre oppgaver og plikter i henhold til disse standardene er beskrevet nedenfor under *Revisors oppgaver og plikter ved revisjonen av årsregnskapet*. Vi er uavhengige av selskapet i samsvar med kravene i relevante lover og forskrifter i Norge og International Code of Ethics for Professional Accountants (inkludert internasjonale uavhengighetsstandarder) utstedt av International Ethics Standards Board for Accountants (IESBA-reglene), og vi har overholdt våre øvrige etiske forpliktelser i samsvar med disse kravene. Innhentet revisjonsbevis er etter vår vurdering tilstrekkelig og hensiktsmessig som grunnlag for vår konklusjon.

Styrets og daglig leders ansvar for årsregnskapet

Styret og daglig leder (ledelsen) er ansvarlige for å utarbeide årsregnskapet og for at det gir et rettviseende bilde i samsvar med regnskapslovens regler og god regnskapsskikk i Norge. Ledelsen er også ansvarlig for slik internkontroll som den finner nødvendig for å kunne utarbeide et årsregnskap som ikke inneholder vesentlig feilinformasjon, verken som følge av misligheter eller utilsiktede feil.

Ved utarbeidelsen av årsregnskapet må ledelsen ta standpunkt til selskapets evne til fortsatt drift og opplyse om forhold av betydning for fortsatt drift. Forutsetningen om fortsatt drift skal legges til grunn for årsregnskapet så lenge det ikke er sannsynlig at virksomheten vil bli avvirket.

Revisors oppgaver og plikter ved revisjonen av årsregnskapet

Vårt mål er å oppnå betryggende sikkerhet for at årsregnskapet som helhet ikke inneholder vesentlig feilinformasjon, verken som følge av misligheter eller utilsiktede feil, og å avgi en revisjonsberetning som inneholder vår konklusjon. Betryggende sikkerhet er en høy grad av sikkerhet, men ingen garanti for at en revisjon utført i samsvar med ISA-ene, alltid vil avdekke vesentlig feilinformasjon. Feilinformasjon kan oppstå som følge av misligheter eller utilsiktede feil. Feilinformasjon er å anse som vesentlig dersom den enkeltvis eller samlet med rimelighet kan forventes å påvirke de økonomiske beslutningene som brukerne foretar på grunnlag av årsregnskapet. For videre beskrivelse av revisors oppgaver og plikter vises det til: <https://revisorforeningen.no/revisionsberetninger>

Hamar, 15. mai 2025

PricewaterhouseCoopers AS

Pål Bakke
Statsautorisert revisor
(elektronisk signert)

PricewaterhouseCoopers AS, Vangsvegen 71, 2317 Hamar, Postboks 102, 2301 Hamar
T: 02316, org. no.: 987 009 713 MVA, www.pwc.no
Statsautoriserte revisorer, medlemmer av Den norske Revisorforening og autorisert regnskapsførerselskap



 Securely signed with Brevio

Revisjonsberetning

Signers:

Name	Method	Date
Bakke, Pål	BANKID	2025-05-19 13:31

This document package contains:

- Closing page (this page)
- The original document(s)
- The electronic signatures. These are not visible in the document, but are electronically integrated.



This file is sealed with a digital signature.
The seal is a guarantee for the authenticity
of the document.