



ÅRSREGNSKAPET FOR REGNSKAPSÅRET 2023 - GENERELL INFORMASJON

Enheten

Organisasjonsnummer: 920 857 345
Organisasjonsform: Aksjeselskap
Foretaksnavn: STØPERIGATA 10 AS
Forretningsadresse: c/o Partum Eiendom
Tangengata 2B
3300 HOKKSUND

Regnskapsår

Årsregnskapets periode: 01.01.2023 - 31.12.2023

Konsern

Morselskap i konsern: Nei

Regnskapsregler

Regler for små foretak benyttet: Ja
Benyttet ved utarbeidelsen av årsregnskapet til selskapet: Regnskapslovens alminnelige regler

Årsregnskapet fastsatt av kompetent organ

Bekreftet av representant for selskapet: Rune Bogen
Dato for fastsettelse av årsregnskapet: 01.02.2024

Grunnlag for avgivelse

År 2023: Årsregnskapet er elektronisk innlevert
År 2022: Tall er hentet fra elektronisk innlevert årsregnskap fra 2023

Det er ikke krav til at årsregnskapet m.v. som sendes til Regnskapsregisteret er undertegnet. Kontrollen på at dette er utført ligger hos revisor/enhetens øverste organ. Sikkerheten ivaretas ved at innsender har rolle/rettighet for innsending av årsregnskapet via Altinn, og ved at det bekreftes at årsregnskapet er fastsatt av kompetent organ.

Brønnøysundregistrene, 04.03.2025



Resultatregnskap

Beløp i: NOK	Note	2023	2022
RESULTATREGNSKAP			
Inntekter			
Salgsinntekt			4 700 000
Leieinntekter			15 000
Sum inntekter			4 715 000
Kostnader			
Varekostnad			3 397 753
Annen driftskostnad	2	10 705	324 343
Sum kostnader		10 705	3 722 096
Driftsresultat		-10 705	992 904
Finansinntekter og finanskostnader			
Annen renteinntekt		71	12
Sum finansinntekter		71	12
Annen rentekostnad		269	30 355
Annen finanskostnad		90	
Sum finanskostnader		359	30 355
Netto finans		-288	-30 343
Ordinært resultat før skattekostnad		-10 992	962 561
Skattekostnad på resultat	4	-2 359	211 862
Ordinært resultat etter skattekostnad		-8 633	750 699
Årsresultat		-8 633	750 699
Årsresultat etter minoritetsinteresser		-8 633	750 699
Totalresultat		-8 633	750 699
Overføringer og disponeringer			
Avgitt konsernbidrag			750 699
Udekket tap		-8 633	



Resultatregnskap

Beløp i: NOK	Note	2023	2022
Avsatt til annen egenkapital			
Sum overføringer og disponeringer	5	-8 633	750 699



Balanse

Beløp i: NOK	Note	2023	2022
BALANSE - EIENDELER			
Anleggsmidler			
Immaterielle eiendeler			
Utsatt skattefordel	4	2 359	
Sum immaterielle eiendeler		2 359	
Sum anleggsmidler		2 359	0
Omløpsmidler			
Varer			
Fordringer			
Konsernfordringer	3		
Bankinnskudd, kontanter og lignende			
Bankinnskudd, kontanter o.l.	8	141 699	1 177 356
Sum bankinnskudd, kontanter og lignende		141 699	1 177 356
Sum omløpsmidler		141 699	1 177 356
SUM EIENDELER		144 058	1 177 356
BALANSE - EGENKAPITAL OG GJELD			
Egenkapital			
Innskutt egenkapital			
Aksjekapital	6	30 000	30 000
Sum innskutt egenkapital		30 000	30 000
Opptjent egenkapital			
Annen egenkapital			
Udekket tap	5	8 633	
Sum opptjent egenkapital		-8 633	
Sum egenkapital	5	21 367	30 000



Balanse

Beløp i: NOK	Note	2023	2022
Gjeld			
Langsiktig gjeld			
Utsatt skatt	4		
Annen langsiktig gjeld			
Langsiktig konserngjeld	3		
Sum langsiktig gjeld		0	0
Kortsiktig gjeld			
Leverandørgjeld		96 250	162 500
Betalbar skatt	4		22 422
Utbytte	3		
Kortsiktig konserngjeld	3	26 441	962 434
Sum kortsiktig gjeld		122 691	1 147 356
Sum gjeld		122 691	1 147 356
SUM EGENKAPITAL OG GJELD		144 058	1 177 356



Brønnøysundregistrene

ÅRSREGNSKAP FOR REGNSKAPSÅRET 2023 - GENERELL INFORMASJON

Journalnummer: 2024 305450

Enheten

Organisasjonsnummer: 920 857 345
Organisasjonsform: Aksjeselskap
Foretaksnavn: STØPERIGATA 10 AS
Forretningsadresse: c/o Partum Eiendom
Tangengata 2B
3300 HOKKSUND

Regnskapsår

Årsregnskapets periode: 01.01.2023 - 31.12.2023

Konsern

Morselskap i konsern: Nei

Regnskapsregler

Regler for små foretak benyttet: Ja
Benyttet ved utarbeidelsen av
årsregnskapet til selskapet: Regnskapslovens alminnelige regler

Årsregnskapet fastsatt av kompetent organ

Bekreftet av representant for selskapet: Rune Bogen
Dato for fastsettelse av årsregnskapet: 01.02.2024

Revisjon

Selskapet har besluttet at årsregnskapet
ikke skal revideres: Ja

Grunnlag for avgivelse

År 2023: Årsregnskap er elektronisk innlevert.
År 2022: Tall er hentet fra elektronisk innlevert årsregnskap fra 2023.

Det er ikke krav til at årsregnskapet m.v. som sendes til Regnskapsregisteret er undertegnet. Kontrollen på at dette er utført ligger hos revisor/enhetens øverste organ. Sikkerheten ivaretas ved at innsender har rolle/rettighet for innsending av årsregnskapet via Altinn, og ved at det bekreftes at årsregnskapet er fastsatt av kompetent organ.

Brønnøysundregistrene, 12.02.2024



Organisasjonsnr: 920 857 345
STØPERIGATA 10 AS

RESULTATREGNSKAP

Beløp i: NOK	Note	2023	2022
RESULTATREGNSKAP			
Inntekter			
Salgsinntekt			4 700 000
Leieinntekter			15 000
Sum inntekter			4 715 000
Kostnader			
Varekostnad		3 397 753	
Annen driftskostnad	2	10 705	324 343
Sum kostnader		10 705	3 722 096
Driftsresultat		-10 705	992 904
Finansinntekter og finanskostnader			
Annen renteinntekt		71	12
Sum finansinntekter		71	12
Annen rentekostnad		269	30 355
Annen finanskostnad		90	
Sum finanskostnader		359	30 355
Netto finans		-288	-30 343
Ordinært resultat før skattekostnad			
Skattekostnad på resultat	4	-10 992	962 561
Ordinært resultat etter skattekostnad		-8 633	750 699
Årsresultat		-8 633	750 699
Årsresultat etter minoritetsinteresser		-8 633	750 699
Totalresultat		-8 633	750 699
Overføringer og disponeringer			
Avgitt konsernbidrag			750 699
Udekket tap		-8 633	
Avsatt til annen egenkapital			
Sum overføringer og disponeringer	5	-8 633	750 699



Organisasjonsnr: 920 857 345
STØPERIGATA 10 AS

BALANSE

Beløp i: NOK	Note	2023	2022
BALANSE - EIENDELER			
Anleggsmidler			
Immaterielle eiendeler			
Utsatt skattefordel	4	2 359	
Sum immaterielle eiendeler		2 359	
Sum anleggsmidler		2 359	0
Omløpsmidler			
Varer			
Fordringer			
Konsernfordringer	3		
Bankinnskudd, kontanter og lignende			
Bankinnskudd, kontanter o. l.	8	141 699	1 177 356
Sum bankinnskudd, kontanter og lignende		141 699	1 177 356
Sum omløpsmidler		141 699	1 177 356
SUM EIENDELER		144 058	1 177 356
BALANSE - EGENKAPITAL OG GJELD			
Egenkapital			
Innskutt egenkapital			
Aksjekapital	6	30 000	30 000
Sum innskutt egenkapital		30 000	30 000
Opptjent egenkapital			
Annen egenkapital			
Udekket tap	5	8 633	
Sum opptjent egenkapital		-8 633	
Sum egenkapital	5	21 367	30 000
Gjeld			
Langsiktig gjeld			
Utsatt skatt	4		
Annen langsiktig gjeld			
Langsiktig konserngjeld	3		
Sum langsiktig gjeld		0	0



Kortsiktig gjeld			
Leverandørgjeld		96 250	162 500
Betalbar skatt	4		22 422
Utbytte	3		
Kortsiktig konserngjeld	3	26 441	962 434
Sum kortsiktig gjeld		122 691	1 147 356
Sum gjeld		122 691	1 147 356
SUM EGENKAPITAL OG GJELD		144 058	1 177 356



Organisasjonsnr: 920 857 345
STØPERIGATA 10 AS

NOTEOPPLYSNINGER - SELSKAP - alle poster oppgitt i hele tall

Note
2

Antall årsverk i regnskapsåret
0.00

Sum Beløp

Balanseført verdi 31.12. Varige driftsmidler Immaterielle eiend.

Konsernregnskap

Morselskapet sitt navn

Forretningskontor for morselskapet

Begrunnelse for at datterselskap er utelatt fra konsolideringen

Samlet beløp - tilknyttet selskap Årets Fjorårets

Samlet beløp - foretak i samme konsern Årets Fjorårets

Samlet beløp - foretak i samme konsern Årets Fjorårets

Samlet beløp - felles kontrollert virksomhet Årets Fjorårets


Pantstillelse Beløp

Beholdning av egne aksjer Antall Pålydende Andel av aksjek.



 BankID Signing
Anders Kvale
2024-02-03

 BankID Signing
Ola Kvale
2024-02-03

 BankID Signing
Tor Einar Lundteigen
2024-02-05

 BankID Signing
Thomas Brenna
2024-02-07

Årsregnskap 2023 for Støperigata 10 AS

Organisasjonsnr. 920857345



RESULTATREGNSKAP

STØPERIGATA 10 AS

DRIFTSINNEKTER OG DRIFTSKOSTNADER	Note	2023	
Salgsinntekt		0	4 700 000
Leieinntekter		0	15 000
Sum driftsinntekter		0	4 715 000
Varekostnad		0	3 397 753
Annen driftskostnad	2	10 705	324 343
Sum driftskostnader		10 705	3 722 096
Driftsresultat		-10 705	992 904
FINANSINNEKTER OG FINANSKOSTNADER			
Annen renteinntekt		71	12
Annen rentekostnad		269	30 355
Annen finanskostnad		90	0
Resultat av finansposter		-288	-30 343
Resultat før skattekostnad		-10 992	962 561
Skattekostnad på resultat	4	-2 359	211 862
Resultat		-8 633	750 699
EKSTRAORDINÆRE INNEKTER OG KOSTNADER			
Årsresultat		-8 633	750 699
OVERFØRINGER			
Avsatt konsernbidrag		0	750 699
Overført til udekket tap		8 633	0
Sum overføringer	5	-8 633	750 699

BankID Signing
Anders Kvale
2024-02-03

BankID Signing
Ola Kvale
2024-02-03


BankID Signing
Tor Einar Lundteigen
2024-02-05


BankID Signing
Thomas Brenna
2024-02-07



 BankID Signing
Anders Kvale
2024-02-03

 BankID Signing
Ola Kvale
2024-02-03

 BankID Signing
Tor Einar Lundteigen
2024-02-05

 BankID Signing
Thomas Brenna
2024-02-07

BALANSE			
STØPERIGATA 10 AS			
EIENDELER	Note	2023	
ANLEGGSMIDLER			
IMMATERIELLE EIENDELER			
Utsatt skattefordel	4	2 359	0
Sum immaterielle eiendeler		2 359	0
Sum anleggsmidler		2 359	0
OMLØPSMIDLER			
Bankinnskudd, kontanter o.l.	8	141 699	1 177 356
Sum omløpsmidler		141 699	1 177 356
Sum eiendeler		144 058	1 177 356



BALANSE			
STØPERIGATA 10 AS			
	Note	2023	
EGENKAPITAL OG GJELD			
EGENKAPITAL			
INNSKUTT EGENKAPITAL			
Aksjekapital	6	30 000	30 000
Sum innskutt egenkapital		30 000	30 000
OPPTJENT EGENKAPITAL			
Udekket tap	5	-8 633	0
Sum opptjent egenkapital		-8 633	0
Sum egenkapital	5	21 367	30 000
GJELD			
AVSETNING FOR FORPLIKTELSER			
ANNEN LANGSIKTIG GJELD			
KORTSIKTIG GJELD			
Leverandørgjeld		96 250	162 500
Betalbar skatt	4	0	22 422
Konserngjeld	3	26 441	962 434
Sum kortsiktig gjeld		122 691	1 147 356
Sum gjeld		122 691	1 147 356
Sum egenkapital og gjeld		144 058	1 177 356

Hokksund, 01.02.2024
Styret i Støperigata 10 AS

Ola Kvale
styreleder/daglig leder

Tor Einar Lundteigen
styremedlem

Anders Kvale
styremedlem

Thomas Brenna
styremedlem



Støperigata 10 AS

Noter til årsregnskapet 2023

Note 1 - Regnskapsprinsipper

Årsregnskapet er satt opp i samsvar med regnskapsloven og god regnskapsskikk for små foretak.

Inntekter

Inntekt regnskapsføres når den er opptjent, altså når både risiko og kontroll i hovedsak er overført til kunden. Inntektene regnskapsføres med verdien av vederlaget på transaksjonstidspunktet.

Kostnader

Kostnader regnskapsføres som hovedregel i samme periode som tilhørende inntekt. I de tilfeller det ikke er en klar sammenheng mellom utgifter og inntekter fastsettes fordelingen etter skjønsmessige kriterier. Øvrige unntak fra sammenstillingsprinsippet er angitt der det er aktuelt.

Klassifisering og vurdering av balanseposter

Eiendeler bestemt til varig eie eller bruk klassifiseres som anleggsmidler. Eiendeler som er tilknyttet varekretsløpet klassifiseres som omløpsmidler. Fordringer klassifiseres som omløpsmidler hvis de skal tilbakebetales i løpet av ett år etter utbetalingstidspunktet. For gjeld legges analoge kriterier til grunn.

Omløpsmidler vurderes til det laveste av anskaffelseskost og virkelig verdi. Kortsiktig gjeld i norske kroner balanseføres til nominelt beløp på etableringstidspunktet. Anleggsmidler vurderes til anskaffelseskost. Varige anleggsmidler som forringes i verdi avskrives lineært over forventet økonomisk levetid. Anleggsmidlene nedskrives til virkelig verdi ved verdifall i den grad regnskapsreglene krever det.

Langsiktig gjeld balanseføres til nominelt beløp på etableringstidspunktet.

Varige driftsmidler

Varige driftsmidler balanseføres og avskrives lineært over driftsmidlenes forventede levetid. Vedlikehold av driftsmidler kostnadsføres løpende under driftskostnader. Påkostninger eller forbedringer tillegges driftsmidlets kostpris og avskrives i takt med driftsmidlet. Skillet mellom vedlikehold og påkostning/forbedring regnes i forhold til driftsmidlets stand ved kjøp av driftsmidlet. Leide (leasede) driftsmidler balanseføres som driftsmidler hvis leiekontrakten anses som finansiell.

Nedskrivning av anleggsmidler

Ved indikasjon på at balanseført verdi av et anleggsmiddel er høyere enn virkelig verdi, foretas det test for verdifall. Testen foretas for det laveste nivå av anleggsmidler som har selvstendige kontantstrømmer. Hvis balanseført verdi er høyere enn både salgsverdi og gjennvinnbart beløp (nåverdi ved forsttt bruk/eie) foretas det nedskrivning til det høyeste av salgsverdi og gjennvinnbart beløp. Tidligere nedskrivninger reverseres hvis forutsetningene for nedskrivningen ikke lenger er til stede.

Fordringer

Kundefordringer og andre fordringer oppføres i balansen til pålydende etter fradrag for avsetning til forventet tap. Avsetning til tap gjøres på grunnlag av individuelle vurderinger av de enkelte fordringene. I tillegg gjøres det en uspesifisert avsetning for å dekke antatt tap. Prosjekter under arbeid er vurdert til løpende avregning med fortjeneste.

Boligprosjekter

Boligprosjekter gjelder oppføring av boliger i egen regi for salg. Et boligprosjekt består av mange enheter, og salget foregår før, under og etter oppføring av boligene. For boliger i egen regi foretas det inntektsføring i takt med salget og oppføringen av boligene, basert på forventet sluttresultat i prosjektet.


Skatt

Skattekostnaden i resultatregnskapet omfatter både periodens betalbare skatt og endring i utsatt skatt. Utsatt skatt beregnes med aktuell skattesats på grunnlag av de midlertidige forskjeller som eksisterer mellom regnskapsmessige og skattemessige verdier, samt eventuelt ligningsmessig underskudd til fremføring ved utgangen av regnskapsåret. Skatteøkende og skattereduserende midlertidige forskjeller som reverserer eller kan reversere i samme periode er utlignet. Oppføring av utsatt skattefordel på netto skattereduserende forskjeller som ikke er utlignet og underskudd til fremføring, begrunnes med antatt fremtidig inntjening. Utsatt skatt og skattefordel som kan balanseføres oppføres netto i balansen.

Skatt på avgitt konsernbidrag som føres som økt kostpris på aksjer i andre selskaper, og skatt på mottatt konsernbidrag som føres direkte mot egenkapitalen, føres direkte mot skatt i balansen (mot betalbar skatt hvis konsernbidraget har virkning på betalbar skatt og mot utsatt skatt hvis konsernbidraget har virkning på utsatt skatt).

 BankID Signing
Anders Kvale
2024-02-03

 BankID Signing
Ola Kvale
2024-02-03

 BankID Signing
Tor Einar Lundteigen
2024-02-05

 BankID Signing
Thomas Brenna
2024-02-07



Støperigata 10 AS

Noter til årsregnskapet 2023

Note 2 - Lønnskostnader, antall ansatte, godtgjørelser, lån til ansatte, honorar revisor mm.

Det er ingen ansatte i selskapet, og det er ikke utbetalt lønn eller annen godtgjørelse til daglig leder og styre.
Det er ingen pensjonsordning i selskapet, og det foreligger ikke sluttvederlagsordninger knyttet til ledende ansatte.
Revisor er fravalgt fom regnskapsåret 2023.



Note 3 - Mellomværende med selskap i samme konsern

	2023	2022
Kortsiktig konserngjeld	26 441	962 434

Note 4 - Skatt

	2023	2022
Fordeling av skattekostnaden		
Betalbar skatt (22% av grunnlag for betalbar skatt i resultatregnskapet)	0	234 157
For mye, for lite avsatt i fjor	0	0
Sum betalbar skatt	0	234 157
Endring i utsatt skatt	-2 359	-22 295
Skattekostnad	-2 359	211 862

Beregning av utsatt skatt/utsatt skattefordel

	2023	2022
Midlertidige forskjeller		
Netto midlertidige forskjeller	0	0
Underskudd til fremføring	0	0
Grunnlag for utsatt skatt/skattefordel i balansen	0	0
22 % utsatt skatt/utsatt skattefordel (-)	0	0

	2023	2022
Grunnlag for betalbar skatt		
Resultat før skattekostnad	-10 992	962 561
Permanente forskjeller	269	448
Grunnlag for årets skattekostnad	-10 723	963 009
Endring i midlertidige resultatforskjeller	0	101 341
Underskuddsfremføring	0	0
Grunnlag for betalbar skatt i resultatregnskapet	-10 723	1 064 350
Betalbar skatt i balansen av årets skattepliktige inntekt	0	234 157
Betalbar skatt på avgitt/mottatt konsernbidrag	0	-211 735
Sum betalbar skatt i balansen	0	22 422



Støperigata 10 AS

Noter til årsregnskapet 2023


Note 5 - Egenkapital

Årets endring i egenkapital

	Aksjekapital	Ann	
Egenkapital 01.01.	30 000	0	30 000
Årets resultat	0	-8 633	-8 633
Egenkapital 31.12.	30 000	-8 633	21 367

 BankID Signing
Anders Kvale
2024-02-03

 BankID Signing
Ola Kvale
2024-02-03

 BankID Signing
Tor Einar Lundteigen
2024-02-05

 BankID Signing
Thomas Brenna
2024-02-07

Note 6 - Aksjekapital og aksjonærinformasjon

Aksjekapitalen består av

	Antall	Pålydende	Bokført
Ordinære aksjer	300	100	30 000

Eierstruktur 31.12.

	Aksjer	Eierandel	Stemmeandel
Partum Holding AS	300	100,0 %	100,0 %

Note 7 - Konsolidering

Selskapet inngår i konsernregnskapet til Liaåsen Holding AS.

Note 8 - Bundne bankinnskudd

Det er ingen bundne bankinnskudd.