



## ÅRSREGNSKAPET FOR REGNSKAPSÅRET 2020 - GENERELL INFORMASJON

### Enheten

Organisasjonsnummer: 916 382 774  
Organisasjonsform: Aksjeselskap  
Foretaksnavn: BAYMARKETS AS  
Forretningsadresse: Prinsens gate 2  
0152 OSLO

### Regnskapsår

Årsregnskapets periode: 01.01.2020 - 31.12.2020

### Konsern

Morselskap i konsern: Nei

### Regnskapsregler

Regler for små foretak benyttet: Ja  
Benyttet ved utarbeidelsen av årsregnskapet til selskapet: Regnskapslovens alminnelige regler

### Årsregnskapet fastsatt av kompetent organ

Bekreftet av representant for selskapet: Abaci AS  
Dato for fastsettelse av årsregnskapet: 21.05.2021

### Grunnlag for avgivelse

År 2020: Årsregnskapet er elektronisk innlevert  
År 2019: Tall er hentet fra elektronisk innlevert årsregnskap fra 2020

*Det er ikke krav til at årsregnskapet m.v. som sendes til Regnskapsregisteret er undertegnet. Kontrollen på at dette er utført ligger hos revisor/enhetens øverste organ. Sikkerheten ivaretas ved at innsender har rolle/rettighet for innsending av årsregnskapet via Altinn, og ved at det bekreftes at årsregnskapet er fastsatt av kompetent organ.*

Brønnøysundregistrene, 19.06.2022



### Resultatregnskap

| Beløp i: NOK  | Note | 2020              | 2019              |
|---|------|-------------------|-------------------|
| <b>RESULTATREGNSKAP</b>                               |      |                   |                   |
| <b>Inntekter</b>                                      |      |                   |                   |
| Salgsinntekt  | 9    | 13 918 798        | 14 649 580        |
| <b>Sum inntekter</b>                                  |      | <b>13 918 798</b> | <b>14 649 580</b> |
| <b>Kostnader</b>                                      |      |                   |                   |
| Varekostnad   | 9    | 1 616 339         | 1 522 250         |
| Lønnskostnad  | 6    | 9 192 029         | 8 236 534         |
| Avskrivning av driftsmidler og immaterielle eiendeler | 7    | 97 992            | 45 707            |
| Annen driftskostnad                                   | 6, 9 | 1 885 698         | 2 648 164         |
| <b>Sum kostnader</b>                                  |      | <b>12 792 059</b> | <b>12 452 656</b> |
| <b>Driftsresultat</b>                                 |      | <b>1 126 739</b>  | <b>2 196 924</b>  |
| <b>Finansinntekter og finanskostnader</b>             |      |                   |                   |
| Annen renteinntekt                                    |      | 135 304           | 44 944            |
| Annen finansinntekt                                   |      | 54 017            | 2 364             |
| Verdiøkning markedsbaserte omløpsmidler               | 10   |                   | 20 532            |
| <b>Sum finansinntekter</b>                            |      | <b>189 321</b>    | <b>67 840</b>     |
| Annen rentekostnad                                    |      |                   | 442               |
| Annen finanskostnad                                   |      | 118 295           | 15 310            |
| <b>Sum finanskostnader</b>                            |      | <b>118 295</b>    | <b>15 752</b>     |
| <b>Netto finans</b>                                   |      | <b>71 026</b>     | <b>52 087</b>     |
| <b>Ordinært resultat før skattekostnad</b>            |      | <b>1 197 765</b>  | <b>2 249 012</b>  |
| Skattekostnad på ordinært resultat                    | 5    | 269 338           | 476 684           |
| <b>Ordinært resultat etter skattekostnad</b>          |      | <b>928 427</b>    | <b>1 772 328</b>  |
| <b>Årsresultat</b>                                    | 4    | <b>928 427</b>    | <b>1 772 328</b>  |
| <b>Årsresultat etter minoritetsinteresser</b>         |      | <b>928 427</b>    | <b>1 772 328</b>  |
| <b>Totalresultat</b>                                  |      | <b>928 427</b>    | <b>1 772 328</b>  |



## Resultatregnskap

| <b>Beløp i: NOK</b>                      | <b>Note</b> | <b>2020</b>    | <b>2019</b>      |
|--|-------------|----------------|------------------|
| <b>Overføringer og disponeringer</b>     |             |                |                  |
| Avsatt til annen egenkapital             |             | 928 427        | 1 772 328        |
| <b>Sum overføringer og disponeringer</b> | <b>4</b>    | <b>928 427</b> | <b>1 772 328</b> |



### Balanse

| Beløp i: NOK                                   | Note | 2020              | 2019              |
|--|------|-------------------|-------------------|
| <b>BALANSE - EIENDELER</b>                     |      |                   |                   |
| <b>Anleggsmidler</b>                           |      |                   |                   |
| <b>Immaterielle eiendeler</b>                  |      |                   |                   |
| Utsatt skattefordel                            | 5    |                   |                   |
| <b>Varige driftsmidler</b>                     |      |                   |                   |
| Driftsløsøre, inventar o.a. utstyr             | 7    | 292 721           | 359 521           |
| <b>Sum varige driftsmidler</b>                 | 7    | <b>292 721</b>    | <b>359 521</b>    |
| <b>Sum anleggsmidler</b>                       |      | <b>292 721</b>    | <b>359 521</b>    |
| <b>Omløpsmidler</b>                            |      |                   |                   |
| <b>Varer</b>                                   |      |                   |                   |
| <b>Fordringer</b>                              |      |                   |                   |
| Kundefordringer                                |      | 9 783             | 3 415 254         |
| Andre kortsiktige fordringer                   |      | 41 020            | 75 037            |
| <b>Sum fordringer</b>                          |      | <b>50 803</b>     | <b>3 490 291</b>  |
| <b>Investeringer</b>                           |      |                   |                   |
| Markedsbaserte obligasjoner                    | 10   | 5 000 000         | 4 000 000         |
| <b>Sum investeringer</b>                       |      | <b>5 000 000</b>  | <b>4 000 000</b>  |
| <b>Bankinnskudd, kontanter og lignende</b>     |      |                   |                   |
| Bankinnskudd, kontanter o.l.                   | 2    | 6 246 650         | 2 791 191         |
| <b>Sum bankinnskudd, kontanter og lignende</b> |      | <b>6 246 650</b>  | <b>2 791 191</b>  |
| <b>Sum omløpsmidler</b>                        |      | <b>11 297 453</b> | <b>10 281 482</b> |
| <b>SUM EIENDELER</b>                           |      | <b>11 590 174</b> | <b>10 641 003</b> |

### BALANSE - EGENKAPITAL OG GJELD

#### Egenkapital

#### Innskutt egenkapital



## Balanse

| <b>Beløp i: NOK</b>                      | <b>Note</b> | <b>2020</b>       | <b>2019</b>       |
|--|-------------|-------------------|-------------------|
| Aksjekapital                             | 3, 4        | 60 000            | 60 000            |
| Beholdning av egne aksjer                | 3           | -306              | -806              |
| Annen innskutt egenkapital               |             | 408 736           | 310 831           |
| <b>Sum innskutt egenkapital</b>          |             | <b>468 430</b>    | <b>370 025</b>    |
| <b>Opptjent egenkapital</b>              |             |                   |                   |
| Annen egenkapital                        | 11          | 5 624 387         | 4 692 898         |
| <b>Sum opptjent egenkapital</b>          |             | <b>5 624 387</b>  | <b>4 692 898</b>  |
| <b>Sum egenkapital</b>                   | 4           | <b>6 092 818</b>  | <b>5 062 924</b>  |
| <b>Gjeld</b>                             |             |                   |                   |
| <b>Langsiktig gjeld</b>                  |             |                   |                   |
| Utsatt skatt                             | 5           | 2 406             |                   |
| <b>Sum avsetninger for forpliktelser</b> |             | <b>2 406</b>      |                   |
| <b>Annen langsiktig gjeld</b>            |             |                   |                   |
| <b>Sum langsiktig gjeld</b>              |             | <b>2 406</b>      | <b>0</b>          |
| <b>Kortsiktig gjeld</b>                  |             |                   |                   |
| Leverandørgjeld                          |             | 42 782            | 138 549           |
| Betalbar skatt                           | 5           | 266 932           | 479 904           |
| Skyldig offentlige avgifter              |             | 835 269           | 638 091           |
| Annen kortsiktig gjeld                   |             | 4 349 967         | 4 321 535         |
| <b>Sum kortsiktig gjeld</b>              |             | <b>5 494 950</b>  | <b>5 578 079</b>  |
| <b>Sum gjeld</b>                         |             | <b>5 497 356</b>  | <b>5 578 079</b>  |
| <b>SUM EGENKAPITAL OG GJELD</b>          |             | <b>11 590 174</b> | <b>10 641 003</b> |



## Brønnøysundregistrene

### ÅRSREGNSKAP FOR REGNSKAPSÅRET 2020 - GENERELL INFORMASJON

Journalnummer: 2021 331399

#### Enheten

Organisasjonsnummer: 916 382 774  
Organisasjonsform: Aksjeselskap  
Foretaksnavn: BAYMARKETS AS  
Forretningsadresse: Prinsens gate 2  
0152 OSLO

#### Regnskapsår

Årsregnskapets periode: 01.01.2020 - 31.12.2020

#### Konsern

Morselskap i konsern: Nei

#### Regnskapsregler

Regler for små foretak benyttet: Ja  
Benyttet ved utarbeidelsen av  
årsregnskapet til selskapet: Regnskapslovens alminnelige regler

#### Årsregnskapet fastsatt av kompetent organ

Bekreftet av representant for selskapet: Abaci AS  
Dato for fastsettelse av årsregnskapet: 21.05.2021

#### Revisjon

Årsregnskapet er utarbeidet av ekstern  
autorisert regnskapsfører: Ja  
Ekstern autorisert regnskapsfører har i  
løpet av regnskapsåret bistått ved den  
løpende regnskapsføringen eller utført  
andre tjenester for selskapet enn å  
utarbeide årsregnskapet: Ja

#### Grunnlag for avgivelse

År 2020: Årsregnskap er elektronisk innlevert.  
År 2019: Tall er hentet fra elektronisk innlevert årsregnskap fra 2020.

*Det er ikke krav til at årsregnskapet m.v. som sendes til Regnskapsregisteret er undertegnet. Kontrollen på at dette er utført ligger hos revisor/enhetens øverste organ. Sikkerheten ivaretas ved at innsender har rolle/rettighet for innsending av årsregnskapet via Altinn, og ved at det bekreftes at årsregnskapet er fastsatt av kompetent organ.*

Brønnøysundregistrene, 16.06.2021

---

Brønnøysundregistrene  
Postadresse: Postboks 900, 8910 Brønnøysund  
Telefon: 75 00 75 00  
E-post: firmapost@brreg.no Internett: www.brreg.no  
Organisasjonsnummer: 974 760 673



Organisasjonsnr: 916 382 774  
BAYMARKETS AS

## RESULTATREGNSKAP

| <b>Beløp i: NOK</b>                                   | <b>Note</b> | <b>2020</b>       | <b>2019</b>       |
|---|-------------|-------------------|-------------------|
| <b>RESULTATREGNSKAP</b>                               |             |                   |                   |
| <b>Inntekter</b>                                      |             |                   |                   |
| Salgsinntekt  | 9           | 13 918 798        | 14 649 580        |
| <b>Sum inntekter</b>                                  |             | <b>13 918 798</b> | <b>14 649 580</b> |
| <b>Kostnader</b>                                      |             |                   |                   |
| Varekostnad   | 9           | 1 616 339         | 1 522 250         |
| Lønnskostnad  | 6           | 9 192 029         | 8 236 534         |
| Avskrivning av driftsmidler og immaterielle eiendeler | 7           | 97 992            | 45 707            |
| Annen driftskostnad                                   | 6, 9        | 1 885 698         | 2 648 164         |
| <b>Sum kostnader</b>                                  |             | <b>12 792 059</b> | <b>12 452 656</b> |
| <b>Driftsresultat</b>                                 |             | <b>1 126 739</b>  | <b>2 196 924</b>  |
| <b>Finansinntekter og finanskostnader</b>             |             |                   |                   |
| Annen renteinntekt                                    |             | 135 304           | 44 944            |
| Annen finansinntekt                                   |             | 54 017            | 2 364             |
| Verdiøkning markedsbaserte omløpsmidler 10            |             |                   | 20 532            |
| <b>Sum finansinntekter</b>                            |             | <b>189 321</b>    | <b>67 840</b>     |
| Annen rentekostnad                                    |             |                   | 442               |
| Annen finanskostnad                                   |             | 118 295           | 15 310            |
| <b>Sum finanskostnader</b>                            |             | <b>118 295</b>    | <b>15 752</b>     |
| <b>Netto finans</b>                                   |             | <b>71 026</b>     | <b>52 087</b>     |
| <b>Ordinært resultat før skattekostnad</b>            |             | <b>1 197 765</b>  | <b>2 249 012</b>  |
| Skattekostnad på ordinært resultat                    | 5           | 269 338           | 476 684           |
| <b>Ordinært resultat etter skattekostnad</b>          |             | <b>928 427</b>    | <b>1 772 328</b>  |
| <b>Årsresultat</b>                                    | <b>4</b>    | <b>928 427</b>    | <b>1 772 328</b>  |
| <b>Årsresultat etter minoritetsinteresser</b>         |             | <b>928 427</b>    | <b>1 772 328</b>  |
| <b>Totalresultat</b>                                  |             | <b>928 427</b>    | <b>1 772 328</b>  |
| <b>Overføringer og disponeringer</b>                  |             |                   |                   |
| Avsatt til annen egenkapital                          |             | 928 427           | 1 772 328         |
| <b>Sum overføringer og disponeringer</b>              | <b>4</b>    | <b>928 427</b>    | <b>1 772 328</b>  |





Organisasjonsnr: 916 382 774  
BAYMARKETS AS

## BALANSE

Beløp i: NOK

| Note | 2020 | 2019 |
|------|------|------|
|------|------|------|

### BALANSE - EIENDELER

#### Anleggsmidler

##### Immaterielle eiendeler

Utsatt skattefordel 5

##### Varige driftsmidler

Driftsløsøre, inventar o.

a. utstyr 7 292 721 359 521

Sum varige driftsmidler 7 292 721 359 521

Sum anleggsmidler 292 721 359 521

#### Omløpsmidler

##### Varer

##### Fordringer

Kundefordringer 9 783 3 415 254

Andre kortsiktige

fordringer 41 020 75 037

Sum fordringer 50 803 3 490 291

##### Investeringer

Markedsbaserte obligasjoner 10 5 000 000 4 000 000

Sum investeringer 5 000 000 4 000 000

##### Bankinnskudd, kontanter og lignende

Bankinnskudd, kontanter o.

l. 2 6 246 650 2 791 191

Sum bankinnskudd,

kontanter og lignende 6 246 650 2 791 191

Sum omløpsmidler 11 297 453 10 281 482

SUM EIENDELER 11 590 174 10 641 003

### BALANSE - EGENKAPITAL OG GJELD

#### Egenkapital

##### Innskutt egenkapital

Aksjekapital 3, 4 60 000 60 000

Beholdning av egne aksjer 3 -306 -806

Annen innskutt egenkapital 408 736 310 831

Sum innskutt egenkapital 468 430 370 025

##### Opptjent egenkapital

Annen egenkapital 11 5 624 387 4 692 898



|                                     |   |                   |                   |
|-------------------------------------|---|-------------------|-------------------|
| Sum opptjent egenkapital            |   | 5 624 387         | 4 692 898         |
| Sum egenkapital                     | 4 | 6 092 818         | 5 062 924         |
| <b>Gjeld</b>                        |   |                   |                   |
| Langsiktig gjeld                    |   |                   |                   |
| Utsatt skatt                        | 5 | 2 406             |                   |
| Sum avsetninger for forpliktelseser |   | 2 406             |                   |
| Annen langsiktig gjeld              |   |                   |                   |
| Sum langsiktig gjeld                |   | 2 406             | 0                 |
| Kortsiktig gjeld                    |   |                   |                   |
| Leverandørgjeld                     |   | 42 782            | 138 549           |
| Betalbar skatt                      | 5 | 266 932           | 479 904           |
| Skyldig offentlige avgifter         |   | 835 269           | 638 091           |
| Annen kortsiktig gjeld              |   | 4 349 967         | 4 321 535         |
| Sum kortsiktig gjeld                |   | 5 494 950         | 5 578 079         |
| Sum gjeld                           |   | 5 497 356         | 5 578 079         |
| <b>SUM EGENKAPITAL OG GJELD</b>     |   | <b>11 590 174</b> | <b>10 641 003</b> |



Organisasjonsnr: 916 382 774  
BAYMARKETS AS

NOTEOPPLYSNINGER - SELSKAP - alle poster oppgitt i hele tall

Note

Regnskapsprinsipper

Note

3

Antall aksjer og aksjeeiere

| <u>Aksjeklasse</u> | <u>Ant. aksjer</u> | <u>Pålydende</u> | <u>Bokført verdi</u> |
|--------------------|--------------------|------------------|----------------------|
| Ordinære aksjer    | 30000.00           | 2.00             | 60000.00             |

| <u>Aksjeeiere - fritekst</u> | <u>Antall</u> | <u>Eierandel</u> | <u>Aksjeklasse</u> |
|------------------------------|---------------|------------------|--------------------|
| Baymarkets AB                | 15300.00      | 51.00%           | Ordinære aksjer    |
| Frode Eskild Johansen        | 2200.00       | 7.33%            | Ordinære aksjer    |
| Gunnhild Trengereid          | 2200.00       | 7.33%            | Ordinære aksjer    |
| Martin Soukup Ulvestad       | 2200.00       | 7.33%            | Ordinære aksjer    |
| Ragnar Øvereng Haugan        | 2200.00       | 7.33%            | Ordinære aksjer    |
| Tore Klevenberg              | 2200.00       | 7.33%            | Ordinære aksjer    |
| Cato Wøhle                   | 1500.00       | 5.00%            | Ordinære aksjer    |
| Bjørn Ellingsen              | 734.00        | 2.45%            | Ordinære aksjer    |
| Urs Wieland                  | 600.00        | 2.00%            | Ordinære aksjer    |
| Håvard Skaret                | 500.00        | 1.67%            | Ordinære aksjer    |
| Baymarkets AS                | 306.00        | 1.02%            | Ordinære aksjer    |
| Lily Lohne                   | 60.00         | 0.20%            | Ordinære aksjer    |

|            |                   |                      |
|------------|-------------------|----------------------|
| <u>Sum</u> | <u>Sum antall</u> | <u>Sum eierandel</u> |
|            | 30000.00          | 100.00%              |

Note

6

Ytelser til ledende personer

Ytelser til daglig leder

| <u>Ytelser</u> | <u>Lønn</u> | <u>Pensj.forpl.</u> | <u>Andre godtgj.</u> |
|----------------|-------------|---------------------|----------------------|
|                | 1035720.00  | 63397.00            | 9662.00              |



**Note**

6

**Ytelser til andre ledende personer**

| <u>Ledende person</u>             | <u>Lønn</u> | <u>Pensj.forpl.</u> | <u>Andre godtgj.</u> |
|-----------------------------------|-------------|---------------------|----------------------|
| Styremedlem                       | 843428.00   | 53559.00            | 9662.00              |
| <u>Sum ytelse andre led.pers.</u> | <u>Lønn</u> | <u>Pensj.forpl.</u> | <u>Andre godtgj.</u> |
|                                   | 843428.00   | 53559.00            | 9662.00              |

**Note**

6

**Antall årsverk i regnskapsåret**

Virksomheten har hatt følgende antall årsverk:  
8.00

**Note**

6

**Lån og sikkerhetsstillelse til ledende personer og aksjeeiere**

Er det gitt lån eller sikkerhetsstillelse til ledende personer: Nei

**Vidi Revisjon AS**

Medlem av Crowe Global  
Medlem av DnR

Olaf Helsets vei 5,  
0694 Oslo  
Telefon: +47 23 16 76 00

firmapost@crowe.no  
www.crowe.no  
Foretaksreg.: 993 809 489 MVA

Til generalforsamlingen i  
Baymarkets AS

## UAVHENGIG REVISORS BERETNING

### Uttalelse om revisjonen av årsregnskapet

#### *Konklusjon*

Vi har revidert Baymarkets AS sitt årsregnskap som viser et overskudd på kr 928 427. Årsregnskapet består av balanse per 31. desember 2020, resultatregnskap for regnskapsåret avsluttet per denne datoen og noter til årsregnskapet, herunder et sammendrag av viktige regnskapsprinsipper.

Etter vår mening er det medfølgende årsregnskapet avgitt i samsvar med lov og forskrifter og gir et rettviseende bilde av selskapets finansielle stilling per 31. desember 2020, og av dets resultater for regnskapsåret avsluttet per denne datoen i samsvar med regnskapslovens regler og god regnskapsskikk i Norge.

#### *Grunnlag for konklusjonen*

Vi har gjennomført revisjonen i samsvar med lov, forskrift og god revisjonsskikk i Norge, herunder de internasjonale revisjonsstandardene (ISA-ene). Våre oppgaver og plikter i henhold til disse standardene er beskrevet i Revisors oppgaver og plikter ved revisjon av årsregnskapet. Vi er uavhengige av selskapet slik det kreves i lov og forskrift, og har overholdt våre øvrige etiske forpliktelser i samsvar med disse kravene. Etter vår oppfatning er innhentet revisjonsbevis tilstrekkelig og hensiktsmessig som grunnlag for vår konklusjon.

#### *Ledelsens ansvar for årsregnskapet*

Ledelsen er ansvarlig for å utarbeide årsregnskapet i samsvar med lov og forskrifter, herunder for at det gir et rettviseende bilde i samsvar med regnskapslovens regler og god regnskapsskikk i Norge. Ledelsen er også ansvarlig for slik intern kontroll som den finner nødvendig for å kunne utarbeide et årsregnskap som ikke inneholder vesentlig feilinformasjon, verken som følge av misligheter eller utilsiktede feil.

Ved utarbeidelsen av årsregnskapet må ledelsen ta standpunkt til selskapets evne til fortsatt drift og opplyse om forhold av betydning for fortsatt drift. Forutsetningen om fortsatt drift skal legges til grunn for årsregnskapet så lenge det ikke er sannsynlig at virksomheten vil bli avvirket.



*Revisors oppgaver og plikter ved revisjonen av årsregnskapet*

Vårt mål er å oppnå betryggende sikkerhet for at årsregnskapet som helhet ikke inneholder vesentlig feilinformasjon, verken som følge av misligheter eller utilsiktede feil, og å avgi en revisjonsberetning som inneholder vår konklusjon. Betryggende sikkerhet er en høy grad av sikkerhet, men ingen garanti for at en revisjon utført i samsvar med lov, forskrift og god revisjonsskikk i Norge, herunder ISA-ene, alltid vil avdekke vesentlig feilinformasjon som eksisterer. Feilinformasjon kan oppstå som følge av misligheter eller utilsiktede feil. Feilinformasjon blir vurdert som vesentlig dersom den enkeltvis eller samlet med rimelighet kan forventes å påvirke økonomiske beslutninger som brukerne foretar basert på årsregnskapet.


For videre beskrivelse av revisors oppgaver og plikter vises det til <https://revisorforeningen.no/revisjonsberetninger>.

**Uttalelse om øvrige lovmessige krav**

*Konklusjon om registrering og dokumentasjon*

Basert på vår revisjon av årsregnskapet som beskrevet ovenfor, og kontrollhandlinger vi har funnet nødvendig i henhold til internasjonal standard for attestasjonsoppdrag (ISAE) 3000 «Attestasjonsoppdrag som ikke er revisjon eller forenklet revisorkontroll av historisk finansiell informasjon», mener vi at ledelsen har oppfylt sin plikt til å sørge for ordentlig og oversiktlig registrering og dokumentasjon av selskapets regnskapsopplysninger i samsvar med lov og god bokføringsskikk i Norge.

Oslo, 19. april 2021  
VIDI REVISJON AS

  
Arild Staxwold Skipperud  
statsautorisert revisor



# BAYMARKETS™

Baymarkets AS

Årsregnskap 2020

NO 916 382 774 MVA



## RESULTATREGNSKAP

BAYMARKETS AS

| DRIFTSINNTEKTER OG DRIFTSKOSTNADER                    | Note | 2020           | 2019             |
|---|------|----------------|------------------|
| Salgsinntekt  | 9    | 13 918 798     | 14 649 580       |
| Sum driftsinntekter                                   |      | 13 918 798     | 14 649 580       |
| Varekostnad   | 9    | 1 616 339      | 1 522 250        |
| Lønnskostnad  | 6    | 9 192 029      | 8 236 534        |
| Avskrivning av driftsmidler og immaterielle eiendeler | 7    | 97 992         | 45 707           |
| Annen driftskostnad                                   | 6, 9 | 1 885 698      | 2 648 164        |
| Sum driftskostnader                                   |      | 12 792 059     | 12 452 656       |
| Driftsresultat  |      | 1 126 739      | 2 196 924        |
| FINANSINNTEKTER OG FINANSKOSTNADER                    |      |                |                  |
| Annen renteinntekt                                    |      | 135 304        | 44 944           |
| Annen finansinntekt                                   |      | 54 017         | 2 364            |
| Verdiøkning markedsbaserte omløpsmidler               | 10   | 0              | 20 532           |
| Annen rentekostnad                                    |      | 0              | 442              |
| Annen finanskostnad                                   |      | 118 295        | 15 310           |
| Resultat av finansposter                              |      | 71 026         | 52 087           |
| Ordinært resultat før skattekostnad                   |      | 1 197 765      | 2 249 012        |
| Skattekostnad på ordinært resultat                    | 5    | 269 338        | 476 684          |
| Ordinært resultat                                     |      | 928 427        | 1 772 328        |
| Årsresultat   | 4    | <b>928 427</b> | <b>1 772 328</b> |
| OVERFØRINGER  |      |                |                  |
| Avsatt til annen egenkapital                          |      | 928 427        | 1 772 328        |
| Sum overføringer                                      | 4    | 928 427        | 1 772 328        |

BAYMARKETS AS

SIDE 2



### BALANSE

BAYMARKETS AS

| EIENDELER                          | Note | 2020              | 2019              |
|------------------------------------|------|-------------------|-------------------|
| ANLEGGSMIDLER                      |      |                   |                   |
| VARIGE DRIFTSMIDLER                |      |                   |                   |
| Driftsløsøre, inventar o.a. utstyr | 7    | 292 721           | 359 521           |
| Sum varige driftsmidler            | 7    | 292 721           | 359 521           |
| Sum anleggsmidler                  |      | 292 721           | 359 521           |
| OMLØPSMIDLER                       |      |                   |                   |
| FORDRINGER                         |      |                   |                   |
| Kundefordringer                    |      | 9 783             | 3 415 254         |
| Andre kortsiktige fordringer       |      | 41 020            | 75 037            |
| Sum fordringer                     |      | 50 803            | 3 490 291         |
| INVESTERINGER                      |      |                   |                   |
| Markedsbaserte obligasjoner        | 10   | 5 000 000         | 4 000 000         |
| Sum investeringer                  |      | 5 000 000         | 4 000 000         |
| Bankinnskudd, kontanter o.l.       | 2    | 6 246 650         | 2 791 191         |
| Sum omløpsmidler                   |      | 11 297 453        | 10 281 482        |
| Sum eiendeler                      |      | <b>11 590 174</b> | <b>10 641 003</b> |



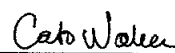
## BALANSE

### BAYMARKETS AS


| EGENKAPITAL OG GJELD              | Note | 2020              | 2019              |
|-----------------------------------|------|-------------------|-------------------|
| <b>INNSKUTT EGENKAPITAL</b>       |      |                   |                   |
| Aksjekapital                      | 3, 4 | 60 000            | 60 000            |
| Egne aksjer                       | 3    | -306              | -806              |
| Annen innskutt egenkapital        |      | 408 736           | 310 831           |
| Sum innskutt egenkapital          |      | 468 430           | 370 025           |
| <b>OPPTJENT EGENKAPITAL</b>       |      |                   |                   |
| Annen egenkapital                 | 11   | 5 624 387         | 4 692 898         |
| Sum opptjent egenkapital          |      | 5 624 387         | 4 692 898         |
| Sum egenkapital                   | 4    | 6 092 818         | 5 062 924         |
| <b>GJELD</b>                      |      |                   |                   |
| <b>AVSETNING FOR FORPLIKTELSE</b> |      |                   |                   |
| Utsatt skatt                      | 5    | 2 406             | 0                 |
| Sum avsetning for forpliktelser   |      | 2 406             | 0                 |
| <b>KORTSIKTIG GJELD</b>           |      |                   |                   |
| Leverandørgjeld                   |      | 42 782            | 138 549           |
| Betalbar skatt                    | 5    | 266 932           | 479 904           |
| Skyldig offentlige avgifter       |      | 835 269           | 638 091           |
| Annen kortsiktig gjeld            |      | 4 349 967         | 4 321 535         |
| Sum kortsiktig gjeld              |      | 5 494 950         | 5 578 079         |
| Sum gjeld                         |      | 5 497 356         | 5 578 079         |
| Sum egenkapital og gjeld          |      | <b>11 590 174</b> | <b>10 641 003</b> |

Oslo, 16.04.2021  
Styret i Baymarkets AS

  
Carl Pether Fredriksson  
styreleder

  
Cato Wæhle  
styremedlem

  
Urs Wieland  
styremedlem

  
Martin Soukup Ulvestad  
styremedlem

  
Tore Klevenberg  
daglig leder



BAYMARKETS AS

NOTER 2020

## Note 1 Regnskapsprinsipper

Årsregnskapet er satt opp i samsvar med regnskapsloven. Det er utarbeidet etter norske regnskapsstandarder for små foretak.

### DRIFTSINNETEKTER OG KOSTNADER

Inntektsføring skjer etter opptjeningsprinsippet som normalt vil være leveringstidspunktet for varer og tjenester. Kostnader medtas etter sammenstillingsprinsippet, dvs. at kostnader medtas i samme periode som tilhørende inntekter inntektsføres.

### HOVEDREGEL FOR VURDERING OG KLASSIFISERING AV EIENDELER OG GJELD

Eiendeler bestemt til varig eie eller bruk er klassifisert som anleggsmidler. Andre eiendeler er klassifisert som omløpsmidler. Fordringer som skal tilbakebetales innen et år er uansett klassifisert som omløpsmidler. Ved klassifisering av kortsiktig og langsiktig gjeld er analoge kriterier lagt til grunn.

Anleggsmidler vurderes til anskaffelseskost, men nedskrives til virkelig verdi når verdifallet forventes ikke å være forbigående. Anleggsmidler med begrenset økonomisk levetid avskrives planmessig. Langsiktig gjeld balanseføres til nominelt mottatt beløp på etableringstidspunktet.

Omløpsmidler vurderes til laveste av anskaffelseskost og virkelig verdi. Kortsiktig gjeld balanseføres til nominelt mottatt beløp på etableringstidspunktet. Selskapet benytter opsjon for små foretak med laveste verdis prinsipp for markedsbaserte finansielle instrumenter.

Enkelte poster er vurdert etter andre regler. Postene det gjelder vil være blant de postene som omhandles nedenfor.

### VARIGE DRIFTSMIDLER

Varige driftsmidler avskrives over forventet økonomisk levetid. Avskrivningene er som hovedregel fordelt lineært over antatt økonomisk levetid.

### FORDRINGER

Kundefordringer og andre fordringer oppføres til pålydende etter fradrag for avsetning til forventet tap. Avsetning til tap gjøres på grunnlag av en individuell vurdering av de enkelte fordringene.

### SKATT

Skattekostnaden i resultatregnskapet omfatter både periodens betalbare skatt og endring i utsatt skatt. Utsatt skatt er beregnet med 22% på grunnlag av de midlertidige forskjeller som eksisterer mellom regnskapsmessige og skattemessige verdier, samt ligningsmessig underskudd til fremføring ved utgangen av regnskapsåret. Skatteøkende og skattereduserende midlertidige forskjeller som reverserer eller kan reversere i samme periode er utlignet og nettoført. Utsatt skatt på merverdier i forbindelse med oppkjøp av datterselskap blir ikke utlignet.

Netto utsatt skattefordel balanseføres ikke, i samsvar med unntaksreglene for små foretak.



## BAYMARKETS AS

NOTER 2020

### Note 2 Bundne midler

Kr 571 700 utgjør saldo på konto for skattetrekk ved årsslutt.  
Termin 6 forskuddstrekk er betalt på forfallsdato.  
Selskapet har kr 302 827 innestående på depositumskonto for husleie.

### Note 3 Aksjonærer

AKSJEKAPITALEN I BAYMARKETS AS PR. 31.12 BESTÅR AV:

|                 | Antall | Pålydende | Bokført |
|-----------------|--------|-----------|---------|
| Ordinære aksjer | 30 000 | 2,0       | 60 000  |
| Sum             | 30 000 |           | 60 000  |

### EIERSTRUKTUR

Aksjonærer i % pr. 31.12:

|                        | Ordinære | Eierandel | Stemmeandel |
|------------------------|----------|-----------|-------------|
| Baymarkets AB          | 15 300   | 51,0      | 51,0        |
| Frode Eskild Johansen  | 2 200    | 7,3       | 7,3         |
| Gunnhild Trengereid    | 2 200    | 7,3       | 7,3         |
| Martin Soukup Ulvestad | 2 200    | 7,3       | 7,3         |
| Ragnar Øvereng Haugan  | 2 200    | 7,3       | 7,3         |
| Tore Klevenberg        | 2 200    | 7,3       | 7,3         |
| Cato Wæhle             | 1 500    | 5,0       | 5,0         |
| Bjørn Ellingsen        | 734      | 2,4       | 2,4         |
| Urs Wieland            | 600      | 2,0       | 2,0         |
| Håvard Skaret          | 500      | 1,7       | 1,7         |
| Baymarkets AS          | 306      | 1,0       | 1,0         |
| Lily Lohne             | 60       | 0,2       | 0,2         |
| Totalt antall aksjer   | 30 000   | 100,0     | 100,0       |

AKSJER OG OPSJONER EIET AV MEDLEMMER I STYRET OG DAGLIG LEDER:

| Navn                   | Verv         | Ordinære |
|------------------------|--------------|----------|
| Cato Wæhle             | styremedlem  | 1 500    |
| Tore Klevenberg        | daglig leder | 2 200    |
| Martin Soukup Ulvestad | styremedlem  | 2 200    |
| Urs Wieland            | styremedlem  | 600      |
| Totalt antall aksjer   |              | 6 500    |

Carl Pether Fredriksson, styreleder, er aksjonær i Baymarkets AB.



## BAYMARKETS AS

NOTER 2020

### Note 4 Egenkapital

|                          | Aksjekapital | Egne aksjer | Annen innskutt egenkapital | Annen egenkapital | Sum egenkapital |
|--------------------------|--------------|-------------|----------------------------|-------------------|-----------------|
| Pr. 31.12.2019           | 60 000       | -806        | 310 831                    | 4 692 898         | 5 062 924       |
| Pr 01.01.2020            | 60 000       | -806        | 310 831                    | 4 692 898         | 5 062 924       |
| Tilbakebetalt kildeskatt |              |             |                            | 3 062             | 3 062           |
| Salg egne aksjer         |              | 500         | 97 905                     | 0                 | 98 405          |
| Årets resultat           |              |             |                            | 928 427           | 928 427         |
| Pr 31.12.2020            | 60 000       | -306        | 408 736                    | 5 624 387         | 6 092 818       |

Selskapet har solgt 500 egne aksjer for kr 98 405 som ga en gevinst på kr 98 405, da kostprisen er kr 0.

### Note 5 Skatt

| Årets skattekostnad                      | 2020      | 2019      |
|--|-----------|-----------|
| Resultatført skatt på ordinært resultat: |           |           |
| Betalbar skatt                           | 266 932   | 479 904   |
| Endring i utsatt skatt                   | 2 406     | -3 220    |
| Skattekostnad ordinært resultat          | 269 338   | 476 684   |
| Skattepliktig inntekt:                   |           |           |
| Ordinært resultat før skatt              | 1 197 765 | 2 249 012 |
| Permanente forskjeller                   | 4         | -16 512   |
| Endring i midlertidige forskjeller       | 15 556    | -51 116   |
| Skattepliktig inntekt                    | 1 213 325 | 2 181 384 |
| Betalbar skatt i balansen:               |           |           |
| Betalbar skatt på årets resultat         | 266 932   | 479 904   |
| Sum betalbar skatt i balansen            | 266 932   | 479 904   |

Skatteeffekten av midlertidige forskjeller som har gitt opphav til utsatt skatt og utsatte skattefordeler, spesifisert på typer av midlertidige forskjeller

|   | 2020    | 2019     | Endring  |
|---|---------|----------|----------|
| Varige driftsmidler                       | 29 664  | 45 219   | 15 556   |
| Sum                                       | 29 664  | 45 219   | 15 556   |
| Aksjer og andre verdipapirer              | -18 727 | -248 035 | -229 308 |
| Inngår ikke i beregningen av utsatt skatt | 0       | 202 816  | 202 816  |
| Grunnlag for utsatt skatt / skattefordel  | 10 937  | 0        | -10 937  |
| Utsatt skatt / skattefordel (22 %)        | 2 406   | -44 619  | -47 026  |

I henhold til God regnskapsskikk for små foretak balanseføres ikke utsatt skattefordel.



## BAYMARKETS AS

NOTER 2020

Note 6 Lønnskostnader og ytelser, godtgjørelser til daglig leder, styret og revisor

| Lønnskostnader     | 2020      | 2019      |
|--------------------|-----------|-----------|
| Lønninger          | 7 596 477 | 6 650 868 |
| Arbeidsgiveravgift | 1 068 185 | 1 001 882 |
| Pensjonskostnader  | 455 578   | 386 572   |
| Andre ytelser      | 71 790    | 197 213   |
| Sum                | 9 192 029 | 8 236 534 |

Selskapet har i 2020 sysselsatt 8 årsverk.

### PENSJONSFORPLIKTELSER

Selskapet er pliktig til å ha tjenstepensjonsordning etter lov om obligatorisk tjenstepensjon. Selskapets pensjonsordninger tilfredsstiller kravene i denne lov.

| Ytelser til ledende personer | Daglig leder | Styret  |
|------------------------------|--------------|---------|
| Lønn                         | 1 035 720    | 843 428 |
| Pensjonskostnader            | 63 397       | 53 559  |
| Annen godtgjørelse           | 9 662        | 9 662   |
| Sum                          | 1 108 779    | 906 649 |

Det er ikke utbetalt styrehonorarer.

### REVISOR

Kostnadsført revisjonshonorar i 2020 utgjør kr 18 450 eks mva og andre tjenester kr 0 eks mva.

### Note 7 Anleggsmidler

|                                      | Driftsløsøre,<br>inventar ol. |
|--------------------------------------|-------------------------------|
| Anskaffelseskost pr. 01.01.2020      | 440 912                       |
| Tilgang kjøpte anleggsmidler         | 31 192                        |
| Anskaffelseskost 31.12.2020          | 472 104                       |
| Av- og nedskrivninger pr. 01.01.2020 | 81 391                        |
| Årets ordinære avskrivninger         | 97 992                        |
| Av- og nedskrivninger pr. 31.12.2020 | 179 383                       |
| Bokført verdi 01.01.2020             | 359 521                       |
| Tilgang i året                       | 31 192                        |
| Årets avskrivning og nedskrivning    | 97 992                        |
| Bokført verdi 31.12.2020             | 292 721                       |
| Økonomisk levetid                    | 3 - 5 år                      |



## BAYMARKETS AS NOTER 2020

### Note 8 Mellomværende med selskap i samme konsern

|            | 2020 | 2019 |
|------------|------|------|
| Fordringer |      |      |
| Sum        | 0    | 0    |
| Gjeld      |      |      |
| Sum        | 0    | 0    |

### Note 9 Konserninterne transaksjoner

Baymarkets AS har ikke solgt tjenester til konsernselskapet Baymarkets AB med fortjeneste.

Det er ikke solgt driftsmidler mellom konsernselskapene.

Selskapets totale omsetning i 2020 var på kr 13 918 798, herav interne salg på kr 0, netto eksterne salg utgjør således kr 13 918 798.

Baymarkets AS har kjøpt tjenester av konsernselskapet Baymarkets AB for kr 1 530 527. Resultatført tap på agio er kr 0 knyttet til konserntransaksjoner.

### Note 10 Markedsbaserte verdipapirer

|                                 | Anskaffelseskost | Markedsverdi | Balansført verdi |
|---------------------------------|------------------|--------------|------------------|
| Omløpsmidler                    |                  |              |                  |
| DNB Obligasjon A og Aktiv Rente | 5 000 000        | 5 018 727    | 5 000 000        |
| Sum                             | 5 000 000        | 5 018 727    | 5 000 000        |

Årets verdiregulering er 0. Samlet verdiregulering pr 31.12. er 0.

### Note 11 Fortsatt drift

Resultatet for 2020 viser et overskudd på kr. 928 427 etter skatt, mot kr. 1 772 328 i 2019. Soliditeten og likviditeten er fortsatt god og det er ikke noe som indikerer at driften ikke kan fortsette. Styret vurderer at forutsetningene for fortsatt drift er til stede og legger det til grunn for sin virksomhet.

Selskapet ser ikke ut til å være rammet av Covid 19 pandemien som har rammet samfunnet i 2020 og hittil i 2021.