



ÅRSREGNSKAPET FOR REGNSKAPSÅRET 2023 - GENERELL INFORMASJON

Enheten

Organisasjonsnummer: 911 556 898
Organisasjonsform: Aksjeselskap
Foretaksnavn: MDCO FINNSNES AS
Forretningsadresse: Storgata 18
9300 FINNSNES

Regnskapsår

Årsregnskapets periode: 01.01.2023 - 31.12.2023

Konsern

Morselskap i konsern: Nei

Regnskapsregler

Regler for små foretak benyttet: Ja
Benyttet ved utarbeidelsen av årsregnskapet til selskapet: Regnskapslovens alminnelige regler

Årsregnskapet fastsatt av kompetent organ

Bekreftet av representant for selskapet: Tor-Villy Bjørnar Markussen
Dato for fastsettelse av årsregnskapet: 15.03.2024

Grunnlag for avgivelse

År 2023: Årsregnskapet er elektronisk innlevert
År 2022: Tall er hentet fra elektronisk innlevert årsregnskap fra 2023

Det er ikke krav til at årsregnskapet m.v. som sendes til Regnskapsregisteret er undertegnet. Kontrollen på at dette er utført ligger hos revisor/enhetens øverste organ. Sikkerheten ivaretas ved at innsender har rolle/rettighet for innsending av årsregnskapet via Altinn, og ved at det bekreftes at årsregnskapet er fastsatt av kompetent organ.

Brønnøysundregistrene, 23.04.2025



Resultatregnskap

Beløp i: NOK	Note	2023	2022
RESULTATREGNSKAP			
Inntekter			
Salgsinntekt		13 752	5 450
Annen driftsinntekt		8 501 184	7 625 711
Sum inntekter		8 514 936	7 631 161
Kostnader			
Varekostnad			5 400
Lønnskostnad	1	5 324 485	4 682 432
Avskrivning av driftsmidler og immaterielle eiendeler	2	173 384	162 462
Nedskrivning av varige driftsmidler og immaterielle eiendeler	2		
Annen driftskostnad		2 842 502	2 431 280
Sum kostnader		8 340 371	7 281 575
Driftsresultat		174 566	349 585
Finansinntekter og finanskostnader			
Annen renteinntekt		11	1 171
Sum finansinntekter		11	1 171
Annen rentekostnad		14 460	20 220
Sum finanskostnader		14 460	20 220
Netto finans		-14 449	-19 050
Ordinært resultat før skattekostnad		160 116	330 536
Skattekostnad på resultat	3	36 831	76 005
Ordinært resultat etter skattekostnad		123 285	254 531
Årsresultat		123 285	254 531
Årsresultat etter minoritetsinteresser		123 285	254 531
Totalresultat		123 285	254 531
Overføringer og disponeringer			



Resultatregnskap

Beløp i: NOK	Note	2023	2022
Avsatt til annen egenkapital	4	123 285	254 531
Sum overføringer og disponeringer		123 285	254 531



Balanse

Beløp i: NOK	Note	2023	2022
BALANSE - EIENDELER			
Anleggsmidler			
Immaterielle eiendeler			
Utsatt skattefordel	3	158 664	195 495
Sum immaterielle eiendeler		158 664	195 495
Varige driftsmidler			
Tomter, bygninger o.a. fast eiendom	2		4 849
Driftsløsøre, inventar o.a. utstyr	2, 5	90 221	219 556
Sum varige driftsmidler		90 221	224 405
Finansielle anleggsmidler			
Investeringer i aksjer og andeler		75 844	75 844
Sum finansielle anleggsmidler		75 844	75 844
Sum anleggsmidler		324 729	495 744
Omløpsmidler			
Varer			
Fordringer			
Kundefordringer	5, 6	789 985	3 323 236
Andre kortsiktige fordringer	5	229 433	126 718
Sum fordringer		1 019 418	3 449 954
Bankinnskudd, kontanter og lignende			
Bankinnskudd, kontanter o.l.	7	1 273 760	1 662 763
Sum bankinnskudd, kontanter og lignende		1 273 760	1 662 763
Sum omløpsmidler		2 293 179	5 112 717
SUM EIENDELER		2 617 908	5 608 461

BALANSE - EGENKAPITAL OG GJELD



Balanse

Beløp i: NOK	Note	2023	2022
Egenkapital			
Innskutt egenkapital			
Aksjekapital	4, 8	288 200	288 200
Beholdning av egne aksjer	4, 9	-29 020	-1 800
Overkurs	4		
Annen innskutt egenkapital	4		
Sum innskutt egenkapital		259 180	286 400
Opptjent egenkapital			
Annen egenkapital	4	1 102 873	979 587
Sum opptjent egenkapital		1 102 873	979 587
Sum egenkapital		1 362 053	1 265 987
Gjeld			
Langsiktig gjeld			
Utsatt skatt	3		
Annen langsiktig gjeld			
Gjeld til kredittinstitusjoner	5, 6	116 661	316 665
Sum annen langsiktig gjeld		116 661	316 665
Sum langsiktig gjeld		116 661	316 665
Kortsiktig gjeld			
Leverandørgjeld		449 707	306 608
Betalbar skatt	3		
Skyldig offentlige avgifter		272 432	199 815
Annen kortsiktig gjeld		417 056	3 519 386
Sum kortsiktig gjeld		1 139 194	4 025 809
Sum gjeld		1 255 855	4 342 474
SUM EGENKAPITAL OG GJELD		2 617 908	5 608 461



Brønnøysundregistrene

ÅRSREGNSKAP FOR REGNSKAPSÅRET 2023 - GENERELL INFORMASJON

Journalnummer: 2024 335899

Enheten

Organisasjonsnummer: 911 556 898
Organisasjonsform: Aksjeselskap
Foretaksnavn: MEDCO DINHMS FINNSNES AS
Forretningsadresse: Storgata 18
9300 FINNSNES

Regnskapsår

Årsregnskapets periode: 01.01.2023 - 31.12.2023

Konsern

Morselskap i konsern: Nei

Regnskapsregler

Regler for små foretak benyttet: Ja
Benyttet ved utarbeidelsen av
årsregnskapet til selskapet: Regnskapslovens alminnelige regler

Årsregnskapet fastsatt av kompetent organ

Bekreftet av representant for selskapet: Tor-Villy Bjørnar Markussen
Dato for fastsettelse av årsregnskapet: 15.03.2024

Revisjon

Årsregnskapet er utarbeidet av ekstern
autorisert regnskapsfører: Ja
Ekstern autorisert regnskapsfører har i
løpet av regnskapsåret bistått ved den
løpende regnskapsføringen eller utført
andre tjenester for selskapet enn å
utarbeide årsregnskapet: Ja

Grunnlag for avgivelse

År 2023: Årsregnskap er elektronisk innlevert.
År 2022: Tall er hentet fra elektronisk innlevert årsregnskap fra 2023.

Det er ikke krav til at årsregnskapet m.v. som sendes til Regnskapsregisteret er undertegnet. Kontrollen på at dette er utført ligger hos revisor/enhetens øverste organ. Sikkerheten ivaretas ved at innsender har rolle/rettighet for innsending av årsregnskapet via Altinn, og ved at det bekreftes at årsregnskapet er fastsatt av kompetent organ.

Brønnøysundregistrene, 25.03.2024

Brønnøysundregistrene
Postadresse: Postboks 900, 8910 Brønnøysund
Telefon: 75 00 75 00
E-post: firmapost@brreg.no Internett: www.brreg.no
Organisasjonsnummer: 974 760 673



Organisasjonsnr: 911 556 898
MEDCO DINHMS FINNSNES AS

RESULTATREGNSKAP

Beløp i: NOK	Note	2023	2022
RESULTATREGNSKAP			
Inntekter			
Salgsinntekt		13 752	5 450
Annen driftsinntekt		8 501 184	7 625 711
Sum inntekter		8 514 936	7 631 161
Kostnader			
Varekostnad			5 400
Lønnskostnad	1	5 324 485	4 682 432
Avskrivning av driftsmidler og immaterielle eiendeler	2	173 384	162 462
Nedskrivning av varige driftsmidler og immaterielle eiendeler	2		
Annen driftskostnad		2 842 502	2 431 280
Sum kostnader		8 340 371	7 281 575
Driftsresultat		174 566	349 585
Finansinntekter og finanskostnader			
Annen renteinntekt		11	1 171
Sum finansinntekter		11	1 171
Annen rentekostnad		14 460	20 220
Sum finanskostnader		14 460	20 220
Netto finans		-14 449	-19 050
Ordinært resultat før skattekostnad			
Skattekostnad på resultat	3	36 831	76 005
Ordinært resultat etter skattekostnad		123 285	254 531
Årsresultat		123 285	254 531
Årsresultat etter minoritetsinteresser		123 285	254 531
Totalresultat		123 285	254 531
Overføringer og disponeringer			
Avsatt til annen egenkapital	4	123 285	254 531
Sum overføringer og disponeringer		123 285	254 531





Organisasjonsnr: 911 556 898
MEDCO DINHMS FINNSNES AS

BALANSE

Beløp i: NOK **Note** **2023** **2022**

BALANSE - EIENDELER

Anleggsmidler

Immaterielle eiendeler

Utsatt skattefordel	3	158 664	195 495
Sum immaterielle eiendeler		158 664	195 495

Varige driftsmidler

Tomter, bygninger o.a. fast eiendom	2		4 849
Driftsløsøre, inventar o. a. utstyr	2, 5	90 221	219 556
Sum varige driftsmidler		90 221	224 405

Finansielle anleggsmidler

Investeringer i aksjer og andeler		75 844	75 844
Sum finansielle anleggsmidler		75 844	75 844

Sum anleggsmidler		324 729	495 744
--------------------------	--	----------------	----------------

Omløpsmidler

Varer

Fordringer

Kundefordringer	5, 6	789 985	3 323 236
Andre kortsiktige fordringer	5	229 433	126 718
Sum fordringer		1 019 418	3 449 954

Bankinnskudd, kontanter og lignende

Bankinnskudd, kontanter o. l.	7	1 273 760	1 662 763
Sum bankinnskudd, kontanter og lignende		1 273 760	1 662 763

Sum omløpsmidler		2 293 179	5 112 717
-------------------------	--	------------------	------------------

SUM EIENDELER		2 617 908	5 608 461
----------------------	--	------------------	------------------

BALANSE - EGENKAPITAL OG GJELD

Egenkapital

Innskutt egenkapital

Aksjekapital	4, 8	288 200	288 200
Beholdning av egne aksjer	4, 9	-29 020	-1 800



Overkurs	4		
Annen innskutt egenkapital	4		
Sum innskutt egenkapital		259 180	286 400
Opptjent egenkapital			
Annen egenkapital	4	1 102 873	979 587
Sum opptjent egenkapital		1 102 873	979 587
Sum egenkapital		1 362 053	1 265 987
Gjeld			
Langsiktig gjeld			
Utsatt skatt	3		
Annen langsiktig gjeld			
Gjeld til			
kredittinstitusjoner	5, 6	116 661	316 665
Sum annen langsiktig gjeld		116 661	316 665
Sum langsiktig gjeld		116 661	316 665
Kortsiktig gjeld			
Leverandørgjeld		449 707	306 608
Betalbar skatt	3		
Skyldig offentlige avgifter		272 432	199 815
Annen kortsiktig gjeld		417 056	3 519 386
Sum kortsiktig gjeld		1 139 194	4 025 809
Sum gjeld		1 255 855	4 342 474
SUM EGENKAPITAL OG GJELD		2 617 908	5 608 461



Organisasjonsnr: 911 556 898
MEDCO DINHMS FINNSNES AS

NOTEOPPLYSNINGER - SELSKAP - alle poster oppgitt i hele tall

Note

1

Antall årsverk i regnskapsåret
9.00

Sum Beløp

Balanseført verdi 31.12. Varige driftsmidler Immaterielle eiend.

Konsernregnskap

Morselskapet sitt navn

Forretningskontor for morselskapet

Begrunnelse for at datterselskap er utelatt fra konsolideringen

Samlet beløp - tilknyttet selskap Årets Fjorårets

Samlet beløp - foretak i samme konsern Årets Fjorårets

Samlet beløp - foretak i samme konsern Årets Fjorårets

Samlet beløp - felles kontrollert virksomhet Årets Fjorårets

Pantstillelse Beløp

Beholdning av egne aksjer Antall Pålydende Andel av aksjek.



-  BankID Signing
Tor-Villy Bjørnar Markussen
2024-03-15
-  BankID Signing
Heidi Anita Gletta
2024-03-15
-  BankID Signing
Bernt Jenssen Karolius
2024-03-15
-  BankID Signing
Karina Johanne Grønvoll
2024-03-18
-  BankID Signing
Alf Sverre Tråsdahl
2024-03-19
-  BankID Signing
Wigdis Nyheim Andersen
2024-03-20

Årsregnskap

2023

MEDCO DINHMS FINNSNES AS

Org.nr.:911 556 898

Resultatregnskap
Balanse
Noter

Utarbeidet av:
SPAREBANK 1 REGNSKAPSHUSET NORD-NORGE AS





RESULTATREGNSKAP

MEDCO DINHMS FINNSNES AS

DRIFTSINNEKTER OG DRIFTSKOSTNADER	Note	2023	
Salgsinntekt		13 752	
Annen driftsinntekt		8 501 184	
Sum driftsinntekter		8 514 936	7 031 101
Varekostnad		0	5 400
Lønnskostnad	1	5 324 485	4 682 432
Avskrivning av driftsmidler og immaterielle eiendeler	2	173 384	162 462
Annen driftskostnad		2 842 502	2 431 280
Sum driftskostnader		8 340 371	7 281 575
Driftsresultat		174 566	349 585
FINANSINNEKTER OG FINANSKOSTNADER			
Annen renteinntekt		11	1 171
Annen rentekostnad		14 460	20 220
Resultat av finansposter		-14 449	-19 050
Resultat før skattekostnad		160 116	330 536
Skattekostnad på resultat	3	36 831	76 005
Årsresultat		123 285	254 531
OVERFØRINGER			
Avsatt til annen egenkapital	4	123 285	254 531
Sum overføringer		123 285	254 531

BankID Signing
Tor-Villy Bjørnar Markussen
2024-03-15

BankID Signing
Heidi Anita Gletta
2024-03-15

BankID Signing
Bernt Jenssen Karolius
2024-03-15


BankID Signing
Karina Johanne Grønvoll
2024-03-18


BankID Signing
Alf Sverre Tråsdahl
2024-03-19

BankID Signing
Wigdis Nyheim Andersen
2024-03-20





BALANSE			
MEDCO DINHMS FINNSNES AS			
EIENDELER	Note	2023	
ANLEGGSMIDLER			
IMMATERIELLE EIENDELER			
Utsatt skattefordel	3	158 664	195 495
Sum immaterielle eiendeler		158 664	195 495
VARIGE DRIFTSMIDLER			
Tomter, bygninger o.a. fast eiendom	2	0	4 849
Driftsløsøre, inventar o.a. utstyr	2, 5	90 221	219 556
Sum varige driftsmidler		90 221	224 405
FINANSIELLE ANLEGGSMIDLER			
Investeringer i aksjer og andeler		75 844	75 844
Sum finansielle anleggsmidler		75 844	75 844
Sum anleggsmidler		324 729	495 744
OMLØPSMIDLER			
FORDRINGER			
Kundefordringer	5, 6	789 985	3 323 236
Andre kortsiktige fordringer	5	229 433	126 718
Sum fordringer		1 019 418	3 449 954
INVESTERINGER			
Bankinnskudd, kontanter o.l.	7	1 273 760	1 662 763
Sum omløpsmidler		2 293 179	5 112 717
Sum eiendeler		2 617 908	5 608 461


 BankID Signing
Tor-Villy Bjørnar Markussen
2024-03-15

 BankID Signing
Heidi Anita Gletta
2024-03-15

 BankID Signing
Bernt Jønsen Karolius
2024-03-15

 BankID Signing
Karina Johanne Grønvoll
2024-03-18

 BankID Signing
Alf Sverre Tråsdahl
2024-03-19

 BankID Signing
Wigdis Nyheim Andersen
2024-03-20



BALANSE			
MEDCO DINHMS FINNSNES AS			
	Note	2023	
EGENKAPITAL OG GJELD			
EGENKAPITAL			
INNSKUTT EGENKAPITAL			
Aksjekapital	4, 8	288 200	
Egne aksjer	4, 9	-29 020	
Sum innskutt egenkapital		259 180	
OPPTJENT EGENKAPITAL			
Annen egenkapital	4	1 102 873	
Sum opptjent egenkapital		1 102 873	
Sum egenkapital		1 362 053	288 200
GJELD			-1 800
AVSETNING FOR FORPLIKTELSER			286 400
ANNEN LANGSIKTIG GJELD			
Gjeld til kredittinstitusjoner	5, 6	116 661	
Sum annen langsiktig gjeld		116 661	316 665
KORTSIKTIG GJELD			
Leverandørgjeld		449 707	
Skyldig offentlige avgifter		272 432	
Annen kortsiktig gjeld		417 056	
Sum kortsiktig gjeld		1 139 194	3 519 386
Sum gjeld		1 255 855	4 342 474
Sum egenkapital og gjeld		2 617 908	5 608 461

15.03.2024

Styret i MEDCO DINHMS FINNSNES AS

Alf Sverre Tråsdahl
styreleder

Wigdis Nyheim Andersen
nestleder

Heidi Anita Gløtta
styremedlem

Bernt Jenssen Karolius
styremedlem

Karina Johanne Grønvoll
styremedlem

Tor-Villy Bjørnar Markussen
daglig leder



Regnskapsprinsipper:

Årsregnskapet er satt opp i samsvar med regnskapsloven og god regnskapsskikk for små fo

Omløpsmidler og kortsiktig gjeld

Omløpsmidler og kortsiktig gjeld omfatter normalt poster som forfaller til betaling innen et... dag i regnskapsåret, samt poster som knytter seg til varekretsløpet. Omløpsmidler vurderes av anskaffelseskost og antatt virkelig verdi (Laveste verdis prinsipp).

Anleggsmidler og langsiktig gjeld

Anleggsmidler omfatter eiendeler bestemt til varig eie og bruk for virksomheten. Anleggsmidler er vurdert til anskaffelseskost. Varige driftsmidler føres opp i balansen og avskrives over driftsmidlets forventede økonomiske levetid. Varige driftsmidler nedskrives til virkelig verdi ved verdifall som forventes ikke å være av forbigående art. Nedskrivninger blir reversert når grunnlaget for nedskrivningen ikke lenger finnes å være til stede.

Inntektsføring

Inntektsføring ved salg av varer skjer på leveringstidspunktet. Tjenester inntektsføres i takt med utførelsen. Andelen av salgsinntekter som knytter seg til fremtidige serviceytelser, balanseføres som uopptjent inntekt ved salget og inntektsføres deretter i takt med levering av ytelsene.

Fordringer

Kundefordringer føres opp i balansen til pålydende etter fradrag for avsetning til påregnelig tap. Avsetning til påregnelig tap gjøres på grunnlag av en individuell vurdering av de enkelte fordringene. Andre fordringer er også gjenstand for en tilsvarende vurdering.

Skatt

Skattekostnaden i resultatregnskapet omfatter periodens betalbare skatt som blir utlignet og forfaller til betaling i neste regnskapsår i tillegg til endring i utsatt skatt. Utsatt skatt er beregnet med neste års skattesats på grunnlag av skattereduserende og skatteøkende midlertidige forskjeller som eksisterer mellom regnskapsmessige og skattemessige verdier. I beregningen medtas også ligningsmessig framførbart underskudd ved regnskapsåretes utgang. Skatteøkende og skattereduserende midlertidige forskjeller som reverserer eller kan reverseres i samme periode utlignes og nettoføres.





Note 1 Lønnskostnader og ytelser, godtgjørelser til daglig leder, styret og revisor

LØNNSKOSTNADER

	2023
Lønninger	4 161 503
Arbeidsgiveravgift	262 477
Pensjonskostnader	886 308
Andre ytelser	14 197
Sum	5 324 485

 BankID Signing Tor-Villy Bjørnar Markussen 2024-03-15
 BankID Signing Heidi Anita Gletta 2024-03-15
 BankID Signing Bernt Jenssen Karolius 2024-03-15
 BankID Signing Karina Johanne Grønvoll 2024-03-18
 BankID Signing Alf Sverre Tråsdahl 2024-03-19
 BankID Signing Wigdis Nyheim Andersen 2024-03-20

Selskapet har i 2023 sysselsatt 9 årsverk.

Note 2 Varige driftsmidler

	Driftsløsøre, inventar o.a. utstyr	Totalt
Anskaffelseskost 01.01.2023	1 252 734	1 252 734
Tilgang kjøpte driftsmidler	39 200	39 200
Anskaffelseskost 31.12.2023	1 291 934	1 291 934
Akkumulerte avskrivninger 31.12	1 201 712	1 201 712
Bokført verdi 31.12.2023	90 222	90 222
Akk. av- og nedskrivninger 01.01.2023	1 028 328	1 028 328
Årets avskrivninger	173 384	173 384
Akk. av- og nedskrivninger 31.12.2023	1 201 712	1 201 712



Note 3 Skatt

Årets skattekostnad

Resultatført skatt på ordinært resultat:

Betalbar skatt

Endring i utsatt skattefordel

Skattekostnad ordinært resultat

Skattepliktig inntekt:

Resultat før skatt

Permanente forskjeller

Endring i midlertidige forskjeller

Anvendelse av fremførbart underskudd

Skattepliktig inntekt

Betalbar skatt i balansen:

Betalbar skatt på årets resultat

Sum betalbar skatt i balansen

2023

0

36 831

36 831

160 116

7 300

130 682

-298 098

0

0

0


330 536


14 944

-11 851

-333 629


0


 BankID Signing
Tor-Villy Bjørnar Markussen
2024-03-15

 BankID Signing
Heidi Anita Gletta
2024-03-15

 BankID Signing
Bernt Jonssen Karolius
2024-03-15

 BankID Signing
Karina Johanne Grønvoll
2024-03-18

 BankID Signing
Alf Sverre Tråsdahl
2024-03-19

 BankID Signing
Wigdis Nyheim Andersen
2024-03-20

Skatteeffekten av midlertidige forskjeller og underskudd til fremføring som har gitt opphav til utsatt skatt og utsatte skattefordeler, spesifisert på typer av midlertidige forskjeller

	2023	2022	Endring
Varige driftsmidler	-212 567	-132 153	80 414
Fordringer	-72 127	-21 859	50 268
Sum	-284 694	-154 012	130 682
Akkumulert fremførbart underskudd	-436 505	-734 603	-298 098
Grunnlag for utsatt skattefordel	-721 199	-888 615	-167 416
Utsatt skattefordel (22 %)	-158 664	-195 495	-36 832

Note 4 Egenkapital

	Aksjekapital	Egne aksjer	Annen Innskutt egenkapital	Annen egenkapital	Sum egenkapital
Pr. 31.12.2022	288 200	-1 800	0	979 587	1 265 987
Årets resultat				123 285	123 285
Kjøp egne aksjer		-27 220		0	-27 220
Pr 31.12.2023	288 200	-29 020	0	1 102 873	1 362 053

Note 5 Gjeld til kredittinstitusjoner

Gjeldspost gjelder lån på kr. 116 661 i Sparebank 1 Nord-Norge som innfris 01.07.2024. Beløpet er i sin helhet sikret med pant i fordringer og driftstilbehør.



Note 6 Kundefordringer

Kundefordringer er oppført til pålydende etter fradrag for avsetning for forventet tap.

Note 7 Bankinnskudd

Innestående midler på skattetrekkkonto (bundne midler) er på kr. 435 634.

Note 8 Aksjekapital, aksjonærer m.v.

Aksjekapitalen i MEDCO DINHMS FINNSNES AS pr. 31.12 består av:

	Antall	Pålydende	Balanseført
Ordinære aksjer	2 882	100	288 200
Sum	2 882	100	288 200

Herav egne aksjer med 309 stk à kr 100.

Selskapet har kun en aksjeklasse

Oversikt over de største aksjonærene pr. 31.12.2023 som eier mer enn 25% av aksjekapitalen:

Navn	Foretaksnr	Antall	Eierandel
Sørreisa Kommune	940 755 603	272	9,44 %
Dynamine AS	919 712 988	213	7,40 %
Legeklinikk1 AS	820 372 832	134	4,65 %
Dyrøy Kommune	864 994 032	121	4,20 %

Note 9 Egne aksjer

Etter konkurs/avvikling hos noen aksjonærer, samt at aksjonær har ønsket å selge seg ut og en ikke har funnet andre interesserte kjøpere, har Bedriftshelse Nord selv overtatt aksjene med ønske om å kunne selge de videre på et senere tidspunkt.

I 2023 ha selskapet inngått avtaler om å kjøpe tilbake aksjer fra aksjonærer, da selskapet har gått inn i en sentral kjede.

Det er ervervet 275 aksjer i 2023, totalt eier selskapet 309 egne aksjer per 31.12.23. Aksjene har en samlet pålydende verdi på kr 29 020.





KPMG AS
Ringveien 49
P.O. Box 608
N-9305 Finnsnes

Telephone +47 45 40 40 63
Internet www.kpmg.no
Enterprise 935 174 627 MVA

Til generalforsamlingen i MEDCO DINHMS FINNSNES AS

Uavhengig revisors beretning

Konklusjon

Vi har revidert årsregnskapet for MEDCO DINHMS FINNSNES AS som består av balanse per 31. desember 2023, resultatregnskap for regnskapsåret avsluttet per denne datoen og noter til årsregnskapet, herunder et sammendrag av viktige regnskapsprinsipper.

Etter vår mening

- oppfyller årsregnskapet gjeldende lovkrav, og
- gir årsregnskapet et rettviseende bilde av selskapets finansielle stilling per 31. desember 2023, og av dets resultater for regnskapsåret avsluttet per denne datoen i samsvar med regnskapslovens regler og god regnskapsskikk i Norge.

Grunnlag for konklusjonen

Vi har gjennomført revisjonen i samsvar med International Standards on Auditing (ISA-ene). Våre oppgaver og plikter i henhold til disse standardene er beskrevet nedenfor under *Revisors oppgaver og plikter ved revisjonen av årsregnskapet*. Vi er uavhengige av selskapet i samsvar med kravene i relevante lover og forskrifter i Norge og International Code of Ethics for Professional Accountants (inkludert internasjonale uavhengighetsstandarder) utstedt av International Ethics Standards Board for Accountants (IESBA-reglene), og vi har overholdt våre øvrige etiske forpliktelser i samsvar med disse kravene. Innhentet revisjonsbevis er etter vår vurdering tilstrekkelig og hensiktsmessig som grunnlag for vår konklusjon.

Styrets og daglig leders ansvar for årsregnskapet

Styret og daglig leder (ledelsen) er ansvarlige for å utarbeide årsregnskapet og for at det gir et rettviseende bilde i samsvar med regnskapslovens regler og god regnskapsskikk i Norge. Ledelsen er også ansvarlig for slik internkontroll som den finner nødvendig for å kunne utarbeide et årsregnskap som ikke inneholder vesentlig feilinformasjon, verken som følge av misligheter eller utilsiktede feil.

Ved utarbeidelsen av årsregnskapet må ledelsen ta standpunkt til selskapets evne til fortsatt drift og opplyse om forhold av betydning for fortsatt drift. Forutsetningen om fortsatt drift skal legges til grunn for årsregnskapet så lenge det ikke er sannsynlig at virksomheten vil bli avvirket.

Revisors oppgaver og plikter ved revisjonen av årsregnskapet

Vårt mål er å oppnå betryggende sikkerhet for at årsregnskapet som helhet ikke inneholder vesentlig feilinformasjon, verken som følge av misligheter eller utilsiktede feil, og å avgi en revisjonsberetning som inneholder vår konklusjon. Betryggende sikkerhet er en høy grad av sikkerhet, men ingen garanti for at en revisjon utført i samsvar med ISA-ene, alltid vil avdekke vesentlig feilinformasjon. Feilinformasjon kan oppstå som følge av misligheter eller utilsiktede feil. Feilinformasjon er å anse som vesentlig dersom den enkeltvis eller samlet med rimelighet kan forventes å påvirke de økonomiske beslutningene som brukerne foretar på grunnlag av årsregnskapet.

Offices in:

© KPMG AS, a Norwegian limited liability company and a member firm of the KPMG global organization of independent member firms affiliated with KPMG International Limited, a private English company limited by guarantee. All rights reserved.

Statsautoriserte revisorer - medlemmer av Den norske Revisorforening

Oslo	Everum	Mo i Rana	Tromsø
Alla	Finnsnes	Molde	Trondheim
Arendal	Hamar	Sandefjord	Tynset
Bergen	Haugesund	Sløvanger	Ulsteinvik
Bode	Knarvik	Stord	Ålesund
Drammen	Kristiansand	Straume	

Pemmo document key: 1000V-57WIP-64382-PHJWA-XUN8-01FSN



Som del av en revisjon i samsvar med ISA-ene, utøver vi profesjonelt skjønn og utviser profesjonell skepsis gjennom hele revisjonen. I tillegg:

- identifiserer og vurderer vi risikoen for vesentlig feilinformasjon i regnskapet, enten det skyldes misligheter eller utilsiktede feil. Vi utformer og gjennomfører revisjonshandlinger for å håndtere slike risikoer, og innhenter revisjonsbevis som er tilstrekkelig og hensiktsmessig som grunnlag for vår konklusjon. Risikoen for at vesentlig feilinformasjon som følge av misligheter ikke blir avdekket, er høyere enn for feilinformasjon som skyldes utilsiktede feil, siden misligheter kan innebære samarbeid, forfalskning, bevisste utelatelser, uriktige fremstillinger eller overstyring av internkontroll.
- opparbeider vi oss en forståelse av intern kontroll som er relevant for revisjonen, for å utforme revisjonshandlinger som er hensiktsmessige etter omstendighetene, men ikke for å gi uttrykk for en mening om effektiviteten av selskapets interne kontroll.
- evaluerer vi om de anvendte regnskapsprinsippene er hensiktsmessige og om regnskapsestimatene og tilhørende noteopplysninger utarbeidet av ledelsen er rimelige.
- konkluderer vi på om ledelsens bruk av fortsatt drift-forutsetningen er hensiktsmessig, og, basert på innhentede revisjonsbevis, hvorvidt det foreligger vesentlig usikkerhet knyttet til hendelser eller forhold som kan skape tvil av betydning om selskapets evne til fortsatt drift. Dersom vi konkluderer med at det eksisterer vesentlig usikkerhet, kreves det at vi i revisjonsberetningen henleder oppmerksomheten på tilleggsopplysningene i årsregnskapet, eller, dersom slike tilleggsopplysninger ikke er tilstrekkelige, at vi modifierer vår konklusjon. Våre konklusjoner er basert på revisjonsbevis innhentet frem til datoen for revisjonsberetningen. Etterfølgende hendelser eller forhold kan imidlertid medføre at selskapet ikke kan fortsette driften.
- evaluerer vi den samlede presentasjonen, strukturen og innholdet i årsregnskapet, inkludert tilleggsopplysningene, og hvorvidt årsregnskapet gir uttrykk for de underliggende transaksjonene og hendelsene på en måte som gir et rettviseende bilde.

Vi kommuniserer med styret blant annet om det planlagte innholdet i og tidspunkt for revisjonsarbeidet og eventuelle vesentlige funn i revisjonen, herunder vesentlige svakheter i intern kontroll som vi avdekker gjennom revisjonen.

Finnsnes

KPMG AS

Håvard Berg Kristiansen
Statsautorisert revisor
(elektronisk signert)

Pemneo document key: 1000V-57WJP-64F382-PHJWA-XUNB8-01FSN



PENNEO

Signaturene i dette dokumentet er juridisk bindende. Dokument signert med "Penneo™ - sikker digital signatur". De signerende parter sin identitet er registrert, og er listet nedenfor.

"Med min signatur bekrefter jeg alle datoer og innholdet i dette dokument."

Håvard Berg Kristiansen

Partner

På vegne av: KPMG AS

Serienummer: UN:NO-9578-5997-4-809015

IP: 80.232.xxx.xxx

2024-03-20 11:46:19 UTC



Penneo Dokumentnøkkel: T000V-57WIP-64382-PHJWA-XUNIB-01FSN

Dokumentet er signert digitalt, med **Penneo.com**. Alle digitale signatur-data i dokumentet er sikret og validert av den datamaskin-utregnede hash-verdien av det opprinnelige dokument. Dokumentet er låst og tids-stemplet med et sertifikat fra en betrodd tredjepart. All kryptografisk bevis er integrert i denne PDF, for fremtidig validering (hvis nødvendig).

Hvordan bekrefter at dette dokumentet er originalen?

Dokumentet er beskyttet av ett Adobe CDS sertifikat. Når du åpner dokumentet i

Adobe Reader, skal du kunne se at dokumentet er sertifisert av **Penneo e-signature service <penneo@penneo.com>**. Dette garanterer at innholdet i dokumentet ikke har blitt endret.

Det er lett å kontrollere de kryptografiske beviser som er lokalisert inne i dokumentet, med Penneo validator - <https://penneo.com/validator>