



ÅRSREGNSKAPET FOR REGNSKAPSÅRET 2023 - GENERELL INFORMASJON

Enheten

Organisasjonsnummer:	984 032 773
Organisasjonsform:	Allmennaksjeselskap
Foretaksnavn:	ETMAN INTERNATIONAL ASA
Forretningsadresse:	Fossveien 61 4373 EGERSUND

Regnskapsår

Årsregnskapets periode:	01.01.2023 - 31.12.2023
-------------------------	-------------------------

Konsern

Mørselskap i konsern:	Ja
Konsernregnskap lagt ved:	Ja

Regnskapsregler

Regler for små foretak benyttet:	Nei
Benyttet ved utarbeidelsen av årsregnskapet til selskapet:	Forenklet IFRS
Benyttet ved utarbeidelsen av årsregnskapet til konsernet:	Regnskapslovens alminnelige regler

Årsregnskapet fastsatt av kompetent organ

Bekreftet av representant for selskapet:	Jan Tore Skårland
Dato for fastsettelse av årsregnskapet:	30.05.2024

Grunnlag for avgivelse

År 2023: Årsregnskapet er elektronisk innlevert
År 2022: Tall er hentet fra elektronisk innlevert årsregnskap fra 2023

Det er ikke krav til at årsregnskapet m.v. som sendes til Regnskapsregisteret er undertegnet. Kontrollen på at dette er utført ligger hos revisor/enhetens øverste organ. Sikkerheten ivaretas ved at innsender har rolle/rettighet for innsending av årsregnskapet via Altinn, og ved at det bekreftes at årsregnskapet er fastsatt av kompetent organ.

Brønnøysundregistrene, 13.08.2025



Resultatregnskap

Beløp i: NOK	Note	2023	2022
RESULTATREGNSKAP			
Inntekter			
Salgsinntekt	1	8 386 879	9 524 441
Sum inntekter		8 386 879	9 524 441
Kostnader			
Varekostnad		0	402
Lønnskostnad	2	5 803 442	7 257 283
Annen driftskostnad	2	2 081 981	2 154 910
Sum kostnader		7 885 423	9 412 595
Driftsresultat		501 456	111 846
Finansinntekter og finanskostnader			
Inntekt på investering i datterselskap og tilknyttet selskap		0	1 560 606
Renteinntekt fra foretak i samme konsern		0	45 350
Annen renteinntekt		4 228 913	2 272 363
Annen finansinntekt		656 815	1 679 186
Sum finansinntekter		4 885 728	5 557 505
Nedskrivning av andre finansielle anleggsmidler	3	620 837	0
Annen rentekostnad		4 604 500	2 453 905
Annen finanskostnad		395 657	1 210 406
Sum finanskostnader		5 620 994	3 664 311
Netto finans		-735 266	1 893 194
Ordinært resultat før skattekostnad		-233 810	2 005 040
Skattekostnad på ordinært resultat	4	93 833	110 306
Ordinært resultat etter skattekostnad		-327 643	1 894 734
Årsresultat		-327 643	1 894 734
Overføringer og disponeringer			
Overføringer til/fra annen egenkapital		-327 643	
Sum overføringer og disponeringer	5	-327 643	



Resultatregnskap

Beløp i: NOK	Note	2023	2022
---------------------	-------------	-------------	-------------



Balanse

Beløp i: NOK	Note	2023	2022
BALANSE - EIENDELER			
Anleggsmidler			
Immaterielle eiendeler			
Finansielle anleggsmidler			
Investering i datterselskap		72 766 349	64 431 001
Investeringer i aksjer og andeler		1 191 250	3 471 250
Sum finansielle anleggsmidler	3,6	73 957 599	67 902 251
Sum anleggsmidler		73 957 599	67 902 251
Omløpsmidler			
Varer			
Fordringer			
Kundefordringer	7	7 215 599	4 937 641
Andre kortsiktige fordringer		189 134	335 558
Konsernfordringer	7	71 221 223	74 706 353
Sum fordringer		78 625 956	79 979 552
Bankinnskudd, kontanter og lignende			
Bankinnskudd, kontanter og lignende	8	260 199	464 692
Sum bankinnskudd, kontanter og lignende		260 199	464 692
Sum omløpsmidler		78 886 155	80 444 244
SUM EIENDELER		152 843 754	148 346 495
BALANSE - EGENKAPITAL OG GJELD			
Egenkapital			
Innskutt egenkapital			
Selskapskapital	5,9	24 364 218	24 364 218
Beholdning av egne aksjer		-119 900	-864 337
Overkurs		79 967	79 967



Balanse

Beløp i: NOK	Note	2023	2022
Sum innskutt egenkapital		24 324 285	23 579 848
Opptjent egenkapital			
Annen egenkapital		35 132 015	33 750 461
Sum opptjent egenkapital		35 132 015	33 750 461
Sum egenkapital	5	59 456 300	57 330 309
Gjeld			
Langsiktig gjeld			
Annen langsiktig gjeld			
Gjeld til kredittinstitusjoner	6	12 287 856	32 372 126
Sum annen langsiktig gjeld		12 287 856	32 372 126
Sum langsiktig gjeld		12 287 856	32 372 126
Kortsiktig gjeld			
Gjeld til kredittinstitusjoner	6	76 263 482	53 683 351
Leverandørgjeld	7	431 063	222 764
Betalbar skatt	4	0	0
Skyldige offentlige avgifter		397 728	544 345
Kortsiktig konserngjeld	7	814 039	0
Annen kortsiktig gjeld	7	3 193 286	4 193 600
Sum kortsiktig gjeld		81 099 598	58 644 060
Sum gjeld		93 387 454	91 016 186
SUM EGENKAPITAL OG GJELD		152 843 754	148 346 495



Konsernets resultatregnskap

Beløp i: NOK	Note	2023	2022
RESULTATREGNSKAP			
Inntekter			
Salgsinntekt	1	591 219 000	511 653 000
Annen driftsinntekt	1	10 448 000	17 812 000
Sum inntekter		601 667 000	529 465 000
Kostnader			
Varekostnad		375 726 000	319 324 000
Lønnskostnad	2	112 367 000	124 764 000
Avskrivning driftsmidler	3	22 242 000	15 324 000
Avskrivning immaterielle eiendeler	4	498 000	483 000
Annen driftskostnad	2	89 460 000	66 466 000
Sum kostnader		600 293 000	526 361 000
Driftsresultat		1 374 000	3 104 000
Finansinntekter og finanskostnader			
Annen renteinntekt		2 767 000	2 022 000
Annen finansinntekt		11 088 000	11 022 000
Sum finansinntekter		13 855 000	13 044 000
Annen rentekostnad		16 285 000	6 508 000
Annen finanskostnad	5	12 710 000	14 433 000
Sum finanskostnader		28 995 000	20 941 000
Netto finans		-15 140 000	-7 897 000
Ordinært resultat før skattekostnad		-13 766 000	-4 793 000
Skattekostnad på ordinært resultat		-7 052 000	-2 814 000
Ordinært resultat etter skattekostnad		-6 714 000	-1 979 000
Årsresultat		-6 714 000	-1 979 000
Minoritetsinteresser		-274 000	-364 000
Årsresultat etter minoritetsinteresser		-6 440 000	-1 615 000



Konsernets balanse

Beløp i: NOK	Note	2023	2022
BALANSE - EIENDELER			
Anleggsmidler			
Immaterielle eiendeler			
Immaterielle eiendeler	4	33 385 000	32 719 000
Utsatt skattefordel	6	14 103 000	4 149 000
Sum immaterielle eiendeler		47 488 000	36 868 000
Varige driftsmidler			
Tomter, bygninger og annen fast eiendom	3	66 099 000	68 940 000
Maskiner	3	23 958 000	22 800 000
Driftsløsøre, inventar og kontormaskiner	3	4 033 000	6 014 000
Bruksrettseiendeler	3	47 874 000	13 605 000
Sum varige driftsmidler		141 964 000	111 359 000
Finansielle anleggsmidler			
Investeringer i tilknyttet selskap	7	1 988 000	7 436 000
Langsiktig fordring	8	487 000	365 000
Sum finansielle anleggsmidler		2 475 000	7 801 000
Sum anleggsmidler		191 927 000	156 028 000
Omløpsmidler			
Varer			
Varer	9	194 111 000	178 170 000
Sum varer		194 111 000	178 170 000
Fordringer			
Kundefordringer		118 057 000	69 241 000
Andre kortsiktige fordringer	8	13 210 000	18 142 000
Sum fordringer		131 267 000	87 383 000
Bankinnskudd, kontanter og lignende			
Bankinnskudd, kontanter og lignende	10	68 555 000	48 652 000
Sum bankinnskudd, kontanter og lignende		68 555 000	48 652 000
Sum omløpsmidler		393 933 000	314 205 000



Konsernets balanse

Beløp i: NOK	Note	2023	2022
SUM EIENDELER		585 860 000	470 233 000
BALANSE - EGENKAPITAL OG GJELD			
Egenkapital			
Innskutt egenkapital			
Aksjekapital	11,12	24 364 000	24 364 000
Beholdning av egne aksjer	11,12	-120 000	-864 000
Overkurs		80 000	80 000
Sum innskutt egenkapital		24 324 000	23 580 000
Opptjent egenkapital			
Annen egenkapital		179 914 000	183 560 000
Minoritetsinteresser		1 454 000	2 996 000
Sum opptjent egenkapital		181 368 000	186 556 000
Sum egenkapital		205 692 000	210 136 000
Gjeld			
Langsiktig gjeld			
Utsatt skatt	6	4 000	726 000
Sum avsetninger for forpliktelser		4 000	726 000
Annen langsiktig gjeld			
Gjeld til kredittinstitusjoner	13	41 233 000	71 869 000
Langsiktig leasing gjeld		35 875 000	7 930 000
Sum annen langsiktig gjeld		77 108 000	79 799 000
Sum langsiktig gjeld		77 112 000	80 525 000
Kortsiktig gjeld			
Gjeld til kredittinstitusjoner		164 147 000	54 511 000
Kortsiktig leasinggjeld		13 547 000	5 921 000
Leverandørgjeld		67 644 000	52 261 000
Betalbar skatt		440 000	1 519 000
Skyldige offentlige avgifter		11 468 000	8 237 000
Annen kortsiktig gjeld		45 810 000	57 123 000



Konsernets balanse

Beløp i: NOK	Note	2023	2022
Sum kortsiktig gjeld		303 056 000	179 572 000
 Sum gjeld		 380 168 000	 260 097 000
 SUM EGENKAPITAL OG GJELD		 585 860 000	 470 233 000



Brønnøysundregistrene

ÅRSREGNSKAP FOR REGNSKAPSÅRET 2023 - GENERELL INFORMASJON

Journalnummer: 2024 617803

Enheten

Organisasjonsnummer: 984 032 773
Organisasjonsform: Allmennaksjeselskap
Foretaksnavn: ETMAN INTERNATIONAL ASA
Forretningsadresse: Fossveien 61
4373 EGRSUND

Regnskapsår

Årsregnskapets periode: 01.01.2023 - 31.12.2023

Konsern

Morselskap i konsern: Ja
Konsernregnskap lagt ved: Ja

Regnskapsregler

Regler for små foretak benyttet: Nei
Benyttet ved utarbeidelsen av
årsregnskapet til selskapet: Forenklet IFRS
Benyttet ved utarbeidelsen av
årsregnskapet til konsernet: Regnskapslovens alminnelige regler

Årsregnskapet fastsatt av kompetent organ

Bekreftet av representant for selskapet: Jan Tore Skårland
Dato for fastsettelse av årsregnskapet: 30.05.2024

Grunnlag for avgivelse

År 2023: Årsregnskap er elektronisk innlevert.
År 2022: Tall er hentet fra elektronisk innlevert årsregnskap fra 2023.

Det er ikke krav til at årsregnskapet m.v. som sendes til Regnskapsregisteret er undertegnet. Kontrollen på at dette er utført ligger hos revisor/enhetens øverste organ. Sikkerheten ivaretas ved at innsender har rolle/rettighet for innsending av årsregnskapet via Altinn, og ved at det bekreftes at årsregnskapet er fastsatt av kompetent organ.

Brønnøysundregistrene, 20.07.2024



Organisasjonsnr: 984 032 773
ETMAN INTERNATIONAL ASA

RESULTATREGNSKAP

Beløp i: NOK	Note	2023	2022
RESULTATREGNSKAP			
Inntekter			
Salgsinntekt	1	8 386 879	9 524 441
Sum inntekter		8 386 879	9 524 441
Kostnader			
Varekostnad		0	402
Lønnskostnad	2	5 803 442	7 257 283
Annen driftskostnad	2	2 081 981	2 154 910
Sum kostnader		7 885 423	9 412 595
Driftsresultat		501 456	111 846
Finansinntekter og finanskostnader			
Inntekt på investering i datterselskap og tilknyttet selskap		0	1 560 606
Renteinntekt fra foretak i samme konsern		0	45 350
Annen renteinntekt		4 228 913	2 272 363
Annen finansinntekt		656 815	1 679 186
Sum finansinntekter		4 885 728	5 557 505
Nedskrivning av andre finansielle anleggsmidler	3	620 837	0
Annen rentekostnad		4 604 500	2 453 905
Annen finanskostnad		395 657	1 210 406
Sum finanskostnader		5 620 994	3 664 311
Netto finans		-735 266	1 893 194
Ordinært resultat før skattekostnad		-233 810	2 005 040
Skattekostnad på ordinært resultat	4	93 833	110 306
Ordinært resultat etter skattekostnad		-327 643	1 894 734
Årsresultat		-327 643	1 894 734
Overføringer og disponeringer			
Overføringer til/fra annen egenkapital		-327 643	
Sum overføringer og disponeringer	5	-327 643	



Organisasjonsnr: 984 032 773
ETMAN INTERNATIONAL ASA

BALANSE

Beløp i: NOK	Note	2023	2022
--------------	------	------	------

BALANSE - EIENDELER

Anleggsmidler

Immaterielle eiendeler

Finansielle anleggsmidler

Investering i datterselskap		72 766 349	64 431 001
-----------------------------	--	------------	------------

Investeringer i aksjer og andeler		1 191 250	3 471 250
-----------------------------------	--	-----------	-----------

Sum finansielle anleggsmidler	3,6	73 957 599	67 902 251
-------------------------------	-----	------------	------------

Sum anleggsmidler		73 957 599	67 902 251
-------------------	--	------------	------------

Omløpsmidler

Varer

Fordringer

Kundefordringer	7	7 215 599	4 937 641
-----------------	---	-----------	-----------

Andre kortsiktige fordringer		189 134	335 558
------------------------------	--	---------	---------

Konsernfordringer	7	71 221 223	74 706 353
-------------------	---	------------	------------

Sum fordringer		78 625 956	79 979 552
----------------	--	------------	------------

Bankinnskudd, kontanter og lignende

Bankinnskudd, kontanter og lignende	8	260 199	464 692
-------------------------------------	---	---------	---------

Sum bankinnskudd, kontanter og lignende		260 199	464 692
---	--	---------	---------

Sum omløpsmidler		78 886 155	80 444 244
------------------	--	------------	------------

SUM EIENDELER		152 843 754	148 346 495
---------------	--	-------------	-------------

BALANSE - EGENKAPITAL OG GJELD

Egenkapital

Innskutt egenkapital

Selskapskapital	5,9	24 364 218	24 364 218
-----------------	-----	------------	------------

Beholdning av egne aksjer		-119 900	-864 337
---------------------------	--	----------	----------

Overkurs		79 967	79 967
----------	--	--------	--------

Sum innskutt egenkapital		24 324 285	23 579 848
--------------------------	--	------------	------------

Opptjent egenkapital

Annen egenkapital		35 132 015	33 750 461
-------------------	--	------------	------------

Sum opptjent egenkapital		35 132 015	33 750 461
--------------------------	--	------------	------------



Sum egenkapital	5	59 456 300	57 330 309
Gjeld			
Langsiktig gjeld			
Annen langsiktig gjeld			
Gjeld til			
kredittinstitusjoner	6	12 287 856	32 372 126
Sum annen langsiktig gjeld		12 287 856	32 372 126
Sum langsiktig gjeld		12 287 856	32 372 126
Kortsiktig gjeld			
Gjeld til			
kredittinstitusjoner	6	76 263 482	53 683 351
Leverandørgjeld	7	431 063	222 764
Betalbar skatt	4	0	0
Skyldige offentlige			
avgifter		397 728	544 345
Kortsiktig konserngjeld	7	814 039	0
Annen kortsiktig gjeld	7	3 193 286	4 193 600
Sum kortsiktig gjeld		81 099 598	58 644 060
Sum gjeld		93 387 454	91 016 186
SUM EGENKAPITAL OG GJELD		152 843 754	148 346 495



Organisasjonsnr: 984 032 773
ETMAN INTERNATIONAL ASA

KONSERNRESULTATREGNSKAP

Beløp i: NOK	Note	2023	2022
RESULTATREGNSKAP			
Inntekter			
Salgsinntekt	1	591 219 000	511 653 000
Annen driftsinntekt	1	10 448 000	17 812 000
Sum inntekter		601 667 000	529 465 000
Kostnader			
Varekostnad		375 726 000	319 324 000
Lønnskostnad	2	112 367 000	124 764 000
Avskrivning driftsmidler	3	22 242 000	15 324 000
Avskrivning immaterielle eiendeler	4	498 000	483 000
Annen driftskostnad	2	89 460 000	66 466 000
Sum kostnader		600 293 000	526 361 000
Driftsresultat		1 374 000	3 104 000
Finansinntekter og finanskostnader			
Annen renteinntekt		2 767 000	2 022 000
Annen finansinntekt		11 088 000	11 022 000
Sum finansinntekter		13 855 000	13 044 000
Annen rentekostnad		16 285 000	6 508 000
Annen finanskostnad	5	12 710 000	14 433 000
Sum finanskostnader		28 995 000	20 941 000
Netto finans		-15 140 000	-7 897 000
Ordinært resultat før skattekostnad			
Ordinært resultat før skattekostnad		-13 766 000	-4 793 000
Skattekostnad på ordinært resultat		-7 052 000	-2 814 000
Ordinært resultat etter skattekostnad		-6 714 000	-1 979 000
Årsresultat		-6 714 000	-1 979 000
Minoritetsinteresser		-274 000	-364 000
Årsresultat etter minoritetsinteresser		-6 440 000	-1 615 000



Organisasjonsnr: 984 032 773
ETMAN INTERNATIONAL ASA

KONSERNBALANSE

Beløp i: NOK	Note	2023	2022
BALANSE - EIENDELER			
Anleggsmidler			
Immaterielle eiendeler			
Immaterielle eiendeler	4	33 385 000	32 719 000
Utsatt skattefordel	6	14 103 000	4 149 000
Sum immaterielle eiendeler		47 488 000	36 868 000
Varige driftsmidler			
Tomter, bygninger og annen fast eiendom	3	66 099 000	68 940 000
Maskiner	3	23 958 000	22 800 000
Driftsløsøre, inventar og kontormaskiner	3	4 033 000	6 014 000
Bruksrettseiendeler	3	47 874 000	13 605 000
Sum varige driftsmidler		141 964 000	111 359 000
Finansielle anleggsmidler			
Investeringer i tilknyttet selskap	7	1 988 000	7 436 000
Langsiktig fordring	8	487 000	365 000
Sum finansielle anleggsmidler		2 475 000	7 801 000
Sum anleggsmidler		191 927 000	156 028 000
Omløpsmidler			
Varer			
Varer	9	194 111 000	178 170 000
Sum varer		194 111 000	178 170 000
Fordringer			
Kundefordringer		118 057 000	69 241 000
Andre kortsiktige fordringer	8	13 210 000	18 142 000
Sum fordringer		131 267 000	87 383 000
Bankinnskudd, kontanter og lignende			
Bankinnskudd, kontanter og lignende	10	68 555 000	48 652 000
Sum bankinnskudd, kontanter og lignende		68 555 000	48 652 000
Sum omløpsmidler		393 933 000	314 205 000
SUM EIENDELER		585 860 000	470 233 000
BALANSE - EGENKAPITAL OG GJELD			



Egenkapital			
Innskutt egenkapital			
Aksjekapital	11,12	24 364 000	24 364 000
Beholdning av egne aksjer	11,12	-120 000	-864 000
Overkurs		80 000	80 000
Sum innskutt egenkapital		24 324 000	23 580 000
Opptjent egenkapital			
Annen egenkapital		179 914 000	183 560 000
Minoritetsinteresser		1 454 000	2 996 000
Sum opptjent egenkapital		181 368 000	186 556 000
Sum egenkapital		205 692 000	210 136 000
Gjeld			
Langsiktig gjeld			
Utsatt skatt	6	4 000	726 000
Sum avsetninger for forpliktelses		4 000	726 000
Annen langsiktig gjeld			
Gjeld til kredittinstitusjoner	13	41 233 000	71 869 000
Langsiktig leasing gjeld		35 875 000	7 930 000
Sum annen langsiktig gjeld		77 108 000	79 799 000
Sum langsiktig gjeld		77 112 000	80 525 000
Kortsiktig gjeld			
Gjeld til			
kredittinstitusjoner		164 147 000	54 511 000
Kortsiktig leasinggjeld		13 547 000	5 921 000
Leverandørgjeld		67 644 000	52 261 000
Betalbar skatt		440 000	1 519 000
Skyldige offentlige avgifter		11 468 000	8 237 000
Annen kortsiktig gjeld		45 810 000	57 123 000
Sum kortsiktig gjeld		303 056 000	179 572 000
Sum gjeld		380 168 000	260 097 000
SUM EGENKAPITAL OG GJELD		585 860 000	470 233 000



Organisasjonsnr: 984 032 773
ETMAN INTERNATIONAL ASA

NOTEOPPLYSNINGER - SELSKAP - alle poster oppgitt i hele tall

Note
2

Antall årsverk i regnskapsåret
3.00

Sum Beløp

Balanseført verdi 31.12. Varige driftsmidler Immaterielle eiend.

Konsernregnskap

Morselskapet sitt navn

Forretningskontor for morselskapet

Begrunnelse for at datterselskap er utelatt fra konsolideringen

Konsern, tilknyttet selskap m.v. - fordringer og gjeld

Fordringer

Samlet beløp - tilknyttet selskap Årets Fjorårets

Samlet beløp - foretak i samme konsern Årets Fjorårets

Samlet beløp - foretak i samme konsern Årets Fjorårets

Samlet beløp - felles kontrollert virksomhet Årets Fjorårets

Pantstillelse Beløp



Beholdning av egne aksjer Antall Pålydende Andel av aksjek.

Note

Lån og sikkerhetsstillelse til medlemmer

Er det gitt lån eller sikkerhetsstillelse til ledende personer: Nei

Opplysninger om:

Medlemmer av:

Mer om lån og sikkerhetsstillelse



Organisasjonsnr: 984 032 773
ETMAN INTERNATIONAL ASA

NOTEOPPLYSNINGER - KONSERN - alle poster oppgitt i hele tall

Note
2

Antall årsverk i regnskapsåret
423.00

<u>Sum</u>	<u>Beløp</u>
<u>Balanseført verdi 31.12.</u>	<u>Varige driftsmidler Immaterielle eiend.</u>

Konsernregnskap

Morselskapet sitt navn

Forretningskontor for morselskapet

Begrunnelse for at datterselskap er utelatt fra konsolideringen

Konsern, tilknyttet selskap m.v. - fordringer og gjeld

Fordringer

<u>Samlet beløp - tilknyttet selskap</u>	<u>Årets</u>	<u>Fjorårets</u>
<u>Samlet beløp - foretak i samme konsern</u>	<u>Årets</u>	<u>Fjorårets</u>
<u>Samlet beløp - foretak i samme konsern</u>	<u>Årets</u>	<u>Fjorårets</u>
<u>Samlet beløp - felles kontrollert virksomhet</u>	<u>Årets</u>	<u>Fjorårets</u>
<u>Pantstillelse</u>	<u>Beløp</u>	



Beholdning av egne aksjer Antall Pålydende Andel av aksjek.

Note

Lån og sikkerhetsstillelse til medlemmer

Er det gitt lån eller sikkerhetsstillelse til ledende personer: Nei

Opplysninger om:

Medlemmer av:

Mer om lån og sikkerhetsstillelse



2023

Årsregnskap



Etman International ASA

30.05.2024

Norsk versjon

For ytterligere informasjon, kontakt:

Jan Tore Skårland CEO

Etman International ASA

Tel: +47 951 30 596

E-mail: jan.tore.skarland@etman.no



Etman International ASA
Organisasjonsnummer 984 032 773
ÅRSBERETNING FOR 2023

VIRKSOMHETENS ART OG LOKALISERING

Selskapets hovedformål er deltakelse og investering i andre selskaper, som har fokus på produksjon, salg og distribusjon av elektrisk installasjon materiell, LED belysning, elektronikk og elektriske artikler for proff og DIY (Do-It-Yourself/gjør det selv markeder).

Morselskapet er lokalisert i Fossveien 61, 4373 Egersund, mens produksjonen av elektriske artikler foregår i Changzhou, Kina, av datterselskapet Etman Electric Changzhou Co. Ltd (100%) og i Litauen av datterselskapet Glob-EL UAB (100%).

Distribusjonen i proffmarkedet i Skandinavia foregår gjennom datterselskapet Etman Distribusjon AS i Egersund (100 %) og Etman Distribution AB, Sverige (100%) og Etman Oy, Finland (25%). Egant AS (70%) driver salg og service under eget merkevarenavn til det norske DIY markedet. Etman UAB (85%) driver primært salg og service til det øvrige skandinaviske DIY markedet under Egant merkevarenavnet.

Selskapet ervervet 52% av aksjene i Metering AS i 2019. Metering har sin kjernekompetanse innenfor måler systemer og elbilmarkedet. Videre er det etablert et eiendomsselskap, Etman Property Service AS (100%), samt et nytt selskap, Etman Pro-Tech AS (100%), som skal støtte gruppens satsning på sikringsmateriell.

Etman Electric Changzhou Co. Ltd kontrollerer videre Jerry Ltd. (100%), som er salgs- og distribusjonsselskap i Kina for egenproduserte produkter og produkter innkjøpt for videresalg. Videre har Etman Electric Changzhou Co. Ltd eierinteresser i Etman Decoration and Material Ltd (100%), ETM Electrical Changzhou Co. Ltd (100%), Glob-EL UAB (100%), Etman lighting & Electronics Co.,Ltd (95%), Xiangqingli Ecology Agriculture development (100%) og Etman C&W Sweden AB (25%).

YTRE MILJØ

Konsernets aktiviteter medfører ikke forurensing av det ytre miljø i betydelig grad. Produksjonen i Kina er miljøsertifisert etter ISO 14001. Konsernet har ingen planlagte miljøtiltak.

MENNESKERETTIGHETER, ARBEIDSTAKERRETTIGHETER, SOSIALE FORHOLD OG BEKJEMPELSE AV KORRUPSJON

Hensynet til samfunnet er viktig i alle deler og på alle nivå i konsernets virksomhet, herunder de momenter som berøres av Regnskapslovens §3-3c, som omhandler menneskerettigheter, arbeidstakerrettigheter, sosiale forhold, ytre miljø og bekjempelse av korrupsjon. Slik sikres at etikk, miljø og viktige samfunnsprospørsmål til enhver tid står på dagsorden. Som et ledd i dette arbeidet vil konsernet jobbe videre internt, samt mot at våre leverandører også tilfredsstillere kravene i Business Social Compliance Initiative (BSCI) Code of Conduct. Etman revideres årlig i Kina av Amfori i henhold til hovedpunktene i BSCI, herunder men ikke begrenset involvering av



arbeidstaker, frihet til organisering i arbeidstaker organisasjoner, ikke diskriminering, rettferdig kompensasjon, arbeidstidsbestemmelser, barnearbeid, miljø, etikk. Videre gjennomføres det årlige medarbeidersamler i store deler av konsernet.

I henhold til kravene i § 3-3 c i regnskapsloven har Etman Group utarbeidet en redegjørelse om vårt arbeid med samfunnsansvar, inkludert aktsomhetsvurderinger og tiltak for å sikre grunnleggende menneskerettigheter og anstendige arbeidsforhold, nærmere definert i Lov om virksomheters åpenhet og arbeid med grunnleggende menneskerettigheter og anstendige arbeidsforhold (åpenhetsloven). Den fullstendige redegjørelsen er tilgjengelig på vår nettside.

For mer informasjon, vennligst besøk:

www.etman.no/redegjorelse-rapport-2023-2024

Denne redegjørelsen er offentlig tilgjengelig og publisert senest samtidig med årsberetningen.

ORGANISASJON OG ARBEIDSMILJØ

Arbeidsmiljøet i konsernet vurderes som godt. Totalt sysselsetter konsernet 321 personer i produksjon og salg i Kina, 2 person i morselskapet, 61 personer i Etman Distribusjon AS, 4 ansatte i Metering AS og 6 ansatte i Etman Pro-Tech AS. I Litauen er det 1 ansatte i Etman UAB og 9 i Glob-EL, og i Sverige er det 16 personer i Etman Distribution AB.

Konsernets ledelse arbeider kontinuerlig med hensyn til å styrke organisasjonen etter behov. Gjennomsnittlig antall ansatte for konsernet totalt i 2023 var på 423 personer. I året som gikk har det ikke vært noen ulykker eller skader. Sykefraværet i 2023 var på 2,3 % på konsernbasis.

Konsernet har som mål å være en arbeidsplass der det råder full likestilling mellom kvinner og menn. Konsernet har innarbeidet policy som tar sikte på at det ikke forekommer forskjellsbehandling grunnet kjønn. Generelt i konsernet er vi bevist på at vi tilrettelegger for ved behov. Ved utgangen av 2023 var kvinneandelen av antall ansatte ca. 70 %. Innen administrasjonen er kvinneandelen ca. 50 %, mens det innenfor utviklingsavdelingen arbeider hovedsakelig menn. Det er ingen forskjeller i gjennomsnittslønn eller arbeidstid mellom kvinner og menn innen de ulike yrkene i selskapet. I styret er kvinne andelen 40 %. Konsernet har pr. dato ikke iverksatt spesielle tiltak med hensyn til likestilling.

REDEGJØRELSE FOR ÅRSREGNSKAPET

Markedet for konsernets produkter i Skandinavia og Europa for øvrig er på samme nivå som i 2022, samtidig notere vi at rentenivået og kostnadsnivået gjør at boligmarkedet er treger enn hva vi har sett på lang tid. I Kina og Asia er det har vi sett en markeds økning sammenlignet med 2022.

Konsernets omsetning i 2023 ble kr. 602 millioner, en økning fra kr. 529 millioner i 2022. De resterende utestående aksjene i Etm Øst AS AS ble ervervet i mai 2023 og inngår i konsernregnskapet fra samme tidspunkt, økningen i omsetning og kostander stammer i stor grad dette.

Konsernet opererer i to virksomhetsområder. Det ene er DIY som er produkter sluttbruker kan installere selv, og som vanligvis distribueres gjennom varehus og butikker. Det andre er det profesjonelle markedet som betjenes via salg gjennom elektroinstallatører.



I Norge har Etman Distribusjon AS har 10 proffbutikker/lager. Videre har Etman Distribution AB, kontor og lager i Ängelholm, Malmö, Göteborg og 2 butikker i Stockholm. Etman OY har kontor, lager og 2 proffbutikker i Tampere regionen samt en butikk i Helsinki.

Utviklingen i 2023 viste en endring i proff salget fra 71% (kr. 378 millioner) i 2022 til 80% (kr. 480 millioner) i 2023. Utviklingen i 2023 viste en endring for DIY salget fra 29% (kr. 151 millioner) i 2022 til 20% (kr. 121 millioner) i 2022.

Konsernets kortsiktige gjeld var ved utgangen av 2023 kr. 303,1 millioner, hvilket er en økning på kr. 123,5 millioner. Av den totale kortsiktige gjelden, relaterer kr. 56,9 millioner i banklån seg til de kinesiske selskapene hvor slike banklån fornyes årlig.

Konsernets egenkapital var ved utgangen av året på kr. 205,7 millioner (35 %), tilsvarende for 2022 var på kr. 210,1 millioner (44 %).

Konsernets årsresultat for 2023 endte med et underskudd på kr. 6.715.000,-. Tilsvarende for 2022 var et underskudd på kr. 1.978.000,-

Som en del av effektiviseringsprosessen gjennomføres flere tiltak for å redusere løpende kostnader. Etter oppkjøpet av ETM Øst AS ser vi synergier, og vi har besluttet å samle hovedlageret i Norge under ett tak. Samtidig har vi observert en endring i kjøpemønsteret til våre kunder, der en større andel av kjøpene nå foregår via nettbutikk og kundens egne innkjøpssystemer med levering direkte til byggeplass. Vi har tilpasset oss denne utviklingen og har besluttet å avvikle to avdelinger i Norge og én i Sverige. Vi mener at vi på denne måten vil kunne betjene vår eksisterende kundemasse like bra, men med lavere driftskostnader knyttet til blant annet lønn og lokaler.

FINANSIELL RISIKO

Konsernet er eksponert for endringer i valutakurser, da en del av selskapets varekjøp og inntekter er i utenlandsk valuta. Konsernet har til en viss grad inngått terminkontrakter eller andre avtaler for å redusere selskapets valutarisiko og derigjennom den driftstilknyttede markedsrisiko. Konsernet er også eksponert mot utenlandsk valuta idet en har investeringer i Kina, Sverige, Finland og Litauen.

Konsernet er også eksponert mot endringer i rentenivået, da selskapets gjeld har flytende rente. Videre kan endringer i rentenivået påvirke investeringsmulighetene i fremtidige perioder.

KREDITT RISIKO

Risiko for at motparter ikke har økonomisk evne til å oppfylle sine forpliktelser anses moderat, da det historisk sett ikke har vært vesentlige tap på fordringer. Det er etablert en kredittforsikring på et utvalg av konsernets norske profesjonelle kundeportefølje.

LIKVIDITETSRISIKO

Konsernets ledelse vurderer likviditetsrisikoen i konsernet som tilfredsstillende, og det er ikke besluttet å innføre tiltak som endrer denne.



LIKVIDITET

Morselskapet har en kasse/bank beholdning på kr. 260.199,- tilsvarende for konsernet er kr. 68.555.000 pr. 31.12.23. Konsernets netto kontantstrøm fra driften utgjør kr. 4.528.000,-. I tillegg er det anvendt kr 2.009.000,- til investeringsaktiviteter, mens netto tilgang fra finansieringsaktiviteter er på kr 17.384.000,-. Ubenyttet kassekreditt i Norge utgjør pr. 31.12.23 utgjorde ca kr. 8.400.000,-

AVLØNNINGSPOLITIKK FOR LEDERE

Hovedprinsippet for fastsettelse av lederlønn i konsernet er at ledende ansatte skal tilbys konkurransemessige betingelser slik at konsernet skaper kontinuitet i ledelsen, samtidig som nivået reflekterer et gjennomsnitt av hva som tilbys virksomheter av lignende karakter. Godtgjørelse til ledende ansatte fremgår av note 2. Det er tegnet styreansvarsforsikring, denne er dekker også daglig leder.

FORTSATT DRIFT

Styret og daglig leder bekrefter at forutsetningen for fortsatt drift av selskapet og konsernet er tilstede og denne er lagt til grunn ved avleggelsen av årsregnskapet.

ÅRSRESULTAT OG DISPONERINGER

Morselskapets regnskap viste i 2023 et underskudd på kr. 327.643, som foreslås overført fra annen egenkapital. Konsernet fikk et underskudd på kr 6.715.000 i 2023 som foreslås overført fra annen egenkapital.

Etter styrets oppfatning gir årsberetningen og fremlagt resultatregnskap og balanse med tilhørende noter ett rettviseende bilde om årets virksomhet og selskapets og konsernets stilling ved årsskiftet.

Stavanger, 30 Mai 2024

Stein Jone Lithun
Styrets leder

Jiangang Xu
Styremedlem

Siv Grete Lea
Styremedlem

Heidi Malmin
Styremedlem

Per Odd Salberg
Styremedlem

Jan Tore Skårland
Adm. Dir. / CEO



KONTANTSTRØMOPPSTILLING

Etman International ASA - Konsern

KONTANTSTRØMMER FRA OPERASJONELLE AKTIVITETER:	Note	KONSERN	
		2023	2022
Ordinært resultat før skattekostnad		-13 767	-4 792
Periodens betalte skatt		-1 519	-354
Ordinære avskrivninger		22 740	15 806
Inntekt/tap på investering i datter/tilknyttet selskap		-31	-461
Endring i varer		23 088	-9 439
Endring i kundefordringer		-26 548	18 275
Endring i leverandørgjeld		-8 443	-25 735
Endring i andre tidsavgrensningsposter		-8 896	2 000
Mottatte og betalte renter		13 522	0
Valutadifferanser		4 382	3 210
Netto kontantstrømmer fra operasjonelle aktiviteter		4 528	-1 490
KONTANTSTRØMMER FRA INVESTERINGSAKTIVITETER:			
Innbetalinger ved salg av finansielle anleggsmidler		0	961
Utbetalinger ved kjøp av varige driftsmidler		-4 797	-23 385
Innbetalinger ved salg av varige driftsmidler		0	0
Utbetalinger ved kjøp av finansielle anleggsmidler		-1 432	-3 131
Netto kontantstrøm fra oppkjøp av TS		1 453	0
Mottatte renter		2 767	2 022
Netto kontantstrøm fra investeringsaktiviteter		-2 009	-23 533
KONTANTSTRØMMER FRA FINANSIERINGSAKTIVITETER:			
Innbetalinger ved opptak av ny langsiktig gjeld		0	19 340
Innbetaling ved opptak av ny kortsiktig gjeld		57 061	0
Utbetalinger ved nedbetaling av langsiktig gjeld		-8 956	0
Endring i kassekreditt		0	29 978
Nedbetaling leasinggjeld		-14 342	-6 022
Utbetaling til eiere		0	-2 351
Netto endring i egne aksjer		-90	-458
Renter betalt		-16 289	-6 508
Netto kontantstrøm fra finansieringsaktiviteter		17 384	33 979
Netto endring i bankinnskudd, kontanter og lignende		19 903	8 956
Beholdning av bankinnskudd, kontanter og lignende pr 01.01.		48 652	39 696
Beholdning av bankinnskudd, kontanter og lignende pr 31.12.		68 555	48 652



RESULTATREGNSKAP

Etman International ASA - Konsern

DRIFTSINTEKTER OG DRIFTSKOSTNADER	NOTE	Beløp i NOK 1000	
		2023	2022
Salgsinntekter	1	591 219	511 653
Annen driftsinntekt	1	10 448	17 812
Sum Inntekter		601 667	529 465
Varekostnad		375 726	319 324
Lønnskostnad	2	112 367	124 764
Avskrivninger varige driftsmidler	3	22 242	15 324
Avskrivning immaterielle eiendeler	4	498	483
Annen driftskostnad	2	89 460	66 466
Sum driftskostnader		600 293	526 361
Driftsresultat		1 375	3 104
FINANSINTEKTER OG FINANSKOSTNADER			
Resultatandel tilknyttet selskap	5	-1 266	-461
Renteinntekt fra foretak i samme konsern		0	0
Annen renteinntekt		2 767	2 022
Annen finansinntekt		11 088	11 022
Annen rentekostnad		16 285	6 508
Annen finanskostnad		11 444	13 972
Netto finansposter		-15 141	-7 896
Resultat før skattekostnad		-13 767	-4 792
Skattekostnad	6	-7 052	-2 814
ÅRSRESULTAT		-6 716	-1 978
Minoritetens andel av resultat		-274	-364
Resultat per aksje		-0,29	-0,08



BALANSE

Etman International ASA - Konsern

EIENDELER	NOTE	Beløp i NOK 1000	
		2023	2022
Anleggsmidler			
Immaterielle eiendeler			
Immaterielle eiendeler	4	33 385	32 719
Utsatt skattefordel	6	14 103	4 149
Sum immaterielle eiendeler		47 488	36 868
Varige driftsmidler			
Tomter, bygninger og annen fast eiendom	3	66 099	68 940
Maskiner	3	23 958	22 800
Bruksrettseiendeler	3	47 874	13 605
Driftsløsøre, inventar og kontormaskiner	3	4 033	6 014
Sum varige driftsmidler		141 964	111 359
Finansielle anleggsmidler			
Investeringer i tilknyttet selskap	7	1 988	7 436
Langsiktige fordringer	8	487	365
Sum finansielle anleggsmidler		2 476	7 801
Sum anleggsmidler		191 928	156 028
Omløpsmidler			
Varer	9	194 111	178 170
Fordringer			
Kundefordringer		118 057	69 241
Andre kortsiktige fordringer	8	13 210	18 142
Sum fordringer		131 267	87 383
Bankinnskudd, kontanter o.l.	10	68 555	48 652
Sum omløpsmidler		393 933	314 205
SUM EIENDELER		585 860	470 233



BALANSE


Etman International ASA - Konsern

EGENKAPITAL OG GJELD	NOTE	Beløp i NOK 1000	
		2023	2022
Egenkapital			
Innskutt egenkapital			
Aksjekapital	11,12	24 364	24 364
Egne aksjer	11,12	-120	-864
Overkurs		80	80
Sum innskutt egenkapital		24 324	23 580
Opptjent egenkapital			
Annen egenkapital		179 914	183 560
Minoritetsinteresse		1 454	2 996
Sum opptjent egenkapital		181 367	186 556
Sum egenkapital		205 691	210 136
Gjeld			
Avsetning for forpliktelser			
Utsatt skatt	6	4	726
Sum avsetning for forpliktelser		4	726
Annen langsiktig gjeld			
Gjeld til kredittinstitusjoner	13	41 233	71 869
Langsiktig leasing gjeld		35 875	7 930
Sum langsiktig gjeld		77 108	79 799
Kortsiktig gjeld			
Gjeld til kredittinstitusjoner		164 147	54 511
Kortsiktig leasinggjeld		13 547	5 921
Leverandørgjeld		67 644	52 261
Betalbar skatt		440	1 519
Skyldige offentlige avgifter		11 468	8 237
Annen kortsiktig gjeld		45 810	57 123
Sum kortsiktig gjeld		303 056	179 571
Sum gjeld		380 169	260 096
SUM EGENKAPITAL OG GJELD		585 860	470 232


Egersund, den 30. Mai 2024



Stein Jone Lithun
Styremedlem


Heidi Malmin
Styremedlem


Per Odd Salberg
Styremedlem


Siv Grete Lea
Styremedlem


Jarl Tore Skarland
Daglig leder


Jiangang Xu
Styremedlem



2023

Spesifikasjon av endringer i egenkapital

	Aksjekapit:	Overkurs	Egne aksjer	Minoritetens andel av egenkapital	Annen egenkapital	SUM
Egenkapital pr. 01.01.	24 364	80	-864		2 996	183 561 210 136
Årets resultat	0	0	0		-274	-6 441 -6 715
Kjøp egne aksjer	0	0	-22		0	-68 -90
Salg egne aksjer	0	0	97		0	236 333
Utkjøp av majoritet	0	0	670		0	142 812
Korrigeringsdifferanser	0	0	0		-1 249	915 -334
Omregningsdifferanser	0	0	0		-20	1 569 1 549
Egenkapital pr. 31.12.	24 364	80	-120		1 454	179 914 205 691

2

2022

Spesifikasjon av endringer i egenkapital

	Aksjekapit:	Overkurs	Egne aksjer	Minoritetens andel av egenkapital	Annen egenkapital	SUM
Egenkapital pr. 01.01.	24 364	80	-406		507	183 345 207 890
Årets resultat	0	0	0		-364	-1 978 -2 342
Utdeling	0	0	0		0	-2 351 -2 351
Korrigeringsdifferanser	0	0	-458		2 852	-45 2 349
Omregningsdifferanser	0	0	0		0	4 591 4 591
Egenkapital pr. 31.12.	24 364	80	-864		2 996	183 561 210 136



Regnskapsprinsipper

Etman International ASA er et norsk aksjeselskap med hovedkontor i Egersund. Selskapet er lokalisert ved Gamle Eigerøyveien 87,4373 Egersund, mens produksjonen av elektriske artikler foregår i Changzhou, Kina, av datterselskapet Etman Electric Co Ltd.

Konsolideringsprinsipper

Konsernregnskapet omfatter Etman International ASA med datterselskaper hvor Etman International ASA eier direkte eller indirekte mer enn 50 prosent. Det konsoliderte regnskapet til Etman konsernet er utarbeidet i henhold til regnskapsloven § 3-9 og forskrift om forenklet IFRS fastsatt av Finansdepartementet 21. januar 2008. Dette innebærer i hovedsak at innregning og måling følger internasjonale regnskapsstandarder (IFRS) og presentasjon og noteopplysninger er i henhold til norsk regnskapslov og god regnskapsskikk.

Alle vesentlige transaksjoner og mellomværende mellom selskaper i konsernet er eliminert. Investeringer i selskaper hvor konsernet har betydelig innflytelse (tilknyttede selskaper) behandles etter egenkapitalsmetoden i konsernregnskapet. Betydelig innflytelse foreligger normalt når konsernet eier fra 20 til 50 prosent av den stemmeberettigede kapitalen.

Aksjer i datterselskaper er eliminert i konsernregnskapet etter oppkjøpsmetoden. Dette innebærer at det oppkjøpte selskapets eiendeler og gjeld vurderes til virkelig verdi på kjøpstidspunktet, og eventuell merpris ut over dette klassifiseres som goodwill. Selskapet som er kjøpt eller solgt i løpet av året inkluderes i konsernregnskapet fra det tidspunktet kontroll oppnås og inntil kontroll opphører.

Konsernregnskapet er utarbeidet under forutsetning om ensartede regnskapsprinsipper for like transaksjoner og andre hendelser under like omstendigheter.

Funksjonell valuta og presentasjonsvaluta

Konsernet presenterer sitt regnskap i NOK. Dette er også morselskapets funksjonelle valuta. For konsolideringsformål er balansetall for datterselskap med annen funksjonell valuta omregnet til balansedagens kurs, og resultatregnskapet er omregnet til gjennomsnittskurs for perioden. Omregningsdifferanser er ført mot egenkapital. Ved avhendelse av utenlandske datterselskaper blir akkumulerte omregningsdifferanser knyttet til datterselskapet resultatført.

Inntektsføring

Inntekt regnskapsføres når det er sannsynlig at transaksjoner vil generere fremtidige økonomiske fordeler som vil tilflyte selskapet og beløpets størrelse kan estimeres pålitelig. Salgsinntekter er presentert fratrukket merverdiavgift og rabatter.

Inntekter fra salg av både Do-It-Yourself (DIY) produkter og profesjonelle produkter resultatføres når levering har funnet sted og det vesentligste av risiko og avkastning er overført.

Renteinntekter inntektsføres basert på effektiv rente-metode etterhvert som de opptjenes. Royalties resultatføres i tråd med betingelsene i royalty avtalene. Utbytte inntektsføres når aksjonærenes rettighet til å motta utbytte er fastsatt av generalforsamlingen.

Immaterielle eiendeler

Immaterielle eiendeler er balanseført dersom det kan påvises sannsynlige fremtidige økonomiske fordeler som kan henføres til eiendelen som eies av konsernet, og eiendelens kostpris kan estimeres pålitelig. Immaterielle eiendeler er regnskapsført til kostpris. Immaterielle eiendeler med ubegrenset økonomisk levetid avskrives ikke, men nedskrivning foretas dersom gjenvinnbart beløp er lavere enn kostpris. Gjenvinnbart beløp beregnes årlig samt ved indikasjoner på verdifall. Immaterielle eiendeler med begrenset levetid blir avskrevet og eventuelle nedskrivningsbehov vurderes. Avskrivninger foretas med lineær metode over estimert økonomisk levetid. Avskrivningsestimater og avskrivningsmetoden er gjenstand for en årlig vurdering hvor de økonomiske realiteter legges til grunn.

Landrettigheter

Beløp betalt for landrettigheter er balanseført og avskrevet lineært over forventet levetid. Forventet levetid for landrettigheter er 50 år.

Goodwill

Førstegangsmåling av goodwill er til anskaffelseskost, hvilket er det overskytende av virksomhetssammenslutningens anskaffelseskost i forhold til det overtakende foretakets andel av netto virkelig verdi av de identifiserbare eiendelene, forpliktelsene og beliggende forpliktelsene som er innregnet. Etter førstegangsinregning måles goodwill anskaffet ved virksomhetssammenslutning til anskaffelseskost med fradrag for eventuelle akkumulerte tap ved verdifall. Ved test for verdifall blir goodwill allokert til hvert av konsernets kontantgenererende enheter som en forventer vil dra fordeler av synergieffekt ved oppkjøpet, uavhengig av om eiendeler og forpliktelser fra den oppkjøpte virksomheten er allokert til disse enhetene.



Etman International ASA - Konsern

Noter til regnskapet for 2023

Varige driftsmidler

Varige driftsmidler unntatt investeringseiendommer og bygninger måles til anskaffelseskost fratrukket akkumulerte av- og nedskrivninger. Når eiendeler selges eller avhendes, blir balanseført verdi fraregnet og eventuelt tap eller gevinst resultatføres.

Anskaffelseskost for varige driftsmidler er kjøpsprisen. Utgifter påløpt etter at driftsmidlet er tatt i bruk, slik som løpende vedlikehold resultatføres, mens øvrige utgifter som forventes å gi fremtidig økonomiske fordeler blir balanseført.

Avskrivning er beregnet ved bruk av lineær metode. Avskrivningsperiode og -metode vurderes årlig.

Varelager

Varelager, inkludert arbeid under utførelser, er regnskapsført til det laveste av kostpris og netto salgspris etter avsetning til ukurans. Netto salgspris er vurdert som markedspris ved normal drift fratrukket kostnader ved ferdigstillelse, markedsføring og distribusjon. Kostnader er fastsatt ved bruk av FIFO-metoden. Bearbeidet varelager inkluderer variable kostnader og faste som kan allokere til varer basert på normal kapasitet. Ukurant varelager er fullt ut nedskrevet.

Fordringer

Kundefordringer og andre fordringer er oppført i balansen til pålydende etter fradrag for avsetning til forventet tap. Avsetning til tap gjøres på grunnlag av individuelle vurderinger av de enkelte fordringer i tillegg gjøres det for øvrige kundefordringer en uspesifisert avsetning til å dekke forventede tap.

Garantiforpliktelser

Estimerte kostnader for fremtidig garantiarbeid relatert til avsluttede prosjekter er kostnadsført og regnskapsført som en avsetning i regnskapet. Avsetningen er basert på historiske garantikostnader.

Utenlandsk valuta

Transaksjoner i utenlandsk valuta omregnes til kursen på transaksjonstidspunktet. Pengeposter i utenlandsk valuta omregnes til norske kroner ved å benytte balansedagens kurs. Ikke-pengeposter som måles til historisk kurs uttrykt i utenlandsk valuta omregnes til norske kroner ved å benytte valutakursen på transaksjonstidspunktet. Ikke-pengeposter som måles til virkelig verdi uttrykt i utenlandsk valuta omregnes til valutakursen fastsatt på balansetidspunktet. Valutakursendringer resultatføres løpende i regnskapsperioden.

Omregningsdifferanse som følge av omregning av nettoinvesteringer i utenlandsk virksomhet og fra relaterte sikringsobjekter spesifiseres som omregningsdifferanse i egenkapital. Omregningsdifferanser i egenkapitalen resultatføres ved avhendelse av utenlandsk virksomhet.

Pensjoner

Etman International ASA, Etman Distribusjon AS og de kinesiske datterselskapene har pensjonsordninger basert på innskudd fra selskapet (innskuddsbasert pensjonsordning). Pensjonspremien kostnadsføres i det året den påløper. Selskapene har ingen ytterligere forpliktelse i forhold til pensjonen utover det avtalte innskuddet som betales.

Konsernet har ingen ytelsesbaserte pensjonsordninger.



Etman International ASA - Konsern

Noter til regnskapet for 2023

Skatt

Skattekostnaden i konsernregnskapets resultatregnskap omfatter både periodens betalbare skatt og endring i utsatt skatt. Utsatt skatt/skattefordel er beregnet på alle forskjeller mellom regnskapsmessig verdi på eiendeler og gjeld med unntak av:

- Midlertidig forskjell knyttet til goodwill som ikke er skattemessig fradragsberettiget.
- Midlertidige forskjeller relatert til investeringer i datterselskaper eller tilknyttede selskaper når konsernet kontrollerer når de midlertidige forskjellene vil bli reversert og det ikke er antatt å skje i overskuelig fremtid.

Utsatt skattefordel er regnskapsført når det er sannsynlig at konsernet vil ha tilstrekkelige skattemessige overskudd i etterfølgende perioder til å nyttiggjøre skattefordelen. Konsernet regnskapsfører utsatt skattefordel i den grad det har blitt sannsynlig at konsernet kan benytte seg av den utsatte skattefordelen. Likeledes vil konsernet redusere utsatt skattefordel i den grad konsernet ikke lenger anser det som sannsynlig at det kan nyttiggjøre den utsatte skattefordelen. Utsatt skatt og utsatt skattefordel er målt basert på forventet fremtidig skattesats til de selskapene i konsernet hvor det har oppstått midlertidige forskjeller.

Utsatt skatt og utsatt skattefordel føres opp til nominell verdi og er klassifisert som finansielt anleggsmiddel og/eller langsiktig forpliktelse i balansen.

Betalbar skatt og utsatt skatt/skattefordel er kalkulert til gjeldende skattesater mot avsatt oppløst egenkapital. Skatteeffekten av utbytte er hensyntatt når det er påløpt en forpliktelse i selskapene i konsernet å dele ut utbytte.

Leieavtaler

Innregning av leieavtaler og innregningsunntak

På iverksettelsestidspunktet for en leieavtale innregner konsernet en leieforpliktelse og tilsvarende bruksretteiendel for alle sine leieavtaler, med unntak av følgende anvendte unntak.

- Kortsiktige leieavtaler (leieperiode på 12 måneder eller kortere)
- Eiendeler av lav verdi

For disse leieavtalene innregner konsernet leiebetalingene som andre driftskostnader i resultatregnskapet når de påløper.

Leieforpliktelser

Konsernet måler leieforpliktelser på iverksettelsestidspunktet til nåverdien av leiebetalingene som ikke betales på dette tidspunktet. Leieperioden representerer den uoppsigelige perioden av leieavtalen, i tillegg til perioder som omfattes av en opsjon enten om å forlenge eller si opp leieavtalen dersom konsernet med rimelig sikkerhet vil (ikke vil) utøve denne opsjonen.

Leieforpliktelsen måles etterfølgende ved å øke den balanseførte verdien for å gjenspeile renten på leieforpliktelsen og redusere den balanseførte verdien for å gjenspeile utførte utførte leiebetalinger og male den balanseførte verdien på nytt for å gjenspeile eventuelle revurderinger eller endringer i leieavtalen eller for å reflektere justeringer i leiebetalinger som følger av justeringer i indekser eller rater.

Bruksretteiendeler

Konsernet måler bruksretteiendeler til anskaffelseskost fratrukket akkumulerte avskrivninger og tap ved verdifall, juster for eventuelle nye målinger av leieforpliktelsen.

Konsernet anvender avskrivningskravene i IAS 16 Eiendom, anlegg og utstyr ved avskrivning av bruksretteiendelen, bortsett fra at bruksretteiendelen avskrives fra iverksettelsestidspunktet fram til det som inntreffer først av slutten av leieperioden og slutten av bruksretteiendelenes utnyttbare levetid.

Konsernet anvender IAS 36 Verdifall på eiendeler for å fastslå om bruksretteiendelen er verdiforringet og for å regnskapsføre eventuelle påviste tap ved verdifall.



Bruk av estimater

Ledelsen har brukt estimater og forutsetninger som har påvirket eiendeler, gjeld, inntekter, kostnader og opplysninger om potensielle forpliktelser. Poster som kan være forbundet med usikkerhet i estimatene er tap på fordringer, verdi av varebeholdninger, forventet levetid på varige driftsmidler, eiendomsregelverk i Kina (landrettigheter).

Fremtidige hendelser kan medføre at estimatene endrer seg. Estimater og de underliggende forutsetningene vurderes løpende. Endringer i regnskapsmessige estimater regnskapsføres i den perioden endringene oppstår. Hvis endringene også gjelder fremtidige perioder fordeles effekten over inneværende og fremtidige perioder.

Offentlig finansiering og tilskudd

Offentlige tilskudd regnskapsføres når det foreligger rimelig sikkerhet for at selskapet vil oppfylle vilkårene knyttet til tilskuddene og tilskuddene vil bli mottatt. Regnskapsføring av driftstilskudd innregnes på en systematisk måte over tilskuddsperioden. Tilskudd føres til fradrag av den kostnaden tilskuddet er ment å dekke. Investeringsstilskudd balanseføres og innregnes på en systematisk måte over eiendelens brukstid og investeringsstilskudd innregnes enten ved at tilskuddet føres som utsatt inntekt, eller ved at tilskuddet trekkes fra fastsettelse av eiendelens balanserte verdi.

Premier og ikke-spesifikk finansiering fra kinesiske myndigheter er regnskapsført som annen driftsinntekt.

Lånekostnader

Lånekostnader resultatføres når lånekostnaden oppstår

Kontantstrømoppstilling

Kontantstrømoppstillingene er utarbeidet etter den indirekte metode. Kontanter og kontantekvivalenter omfatter kontanter, bankinnskudd og andre kortsiktige, likvide plasseringer som kan konverteres til kontanter med et kjent beløp og med maksimal løpetid på 3 måneder.

Segmenter

For ledelsesformål er konsernet organisert i to forskjellige virksomhetsområder etter produkt/tjenestespekter. Områdene utgjør basisen for den primære segmentrapporteringen. Finansiell informasjon vedrørende segmenter og geografisk fordeling er presentert i note 1.

I segmentrapporteringen er interntforjeneste ved salg mellom de ulike segmentene eliminert.

Endringer i standarder og tolkninger med fremtidig ikrafttredelsestidspunkt

Konsernets intensjon er å implementere relevante endringer på ikrafttredelsestidspunktet. Konsernet er ikke kjent med at det foreligger standarder eller tolkninger med fremtidig ikrafttredelsestidspunkt som vil få vesentlig innvirkning på regnskapet i 2023.



Etman International ASA - Konsern

Noter til regnskapet for 2023

Note 1 - Inntekter og segmentinformasjon

Konsernets inntekter stammer i all hovedsak fra salg av elektromateriell

Konsernets inntekter er inndelt i de to virksomhetssegmentene Profesjonelle og DIY som følger (tall oppgitt i 1000 NOK)

	2023	2022
Profesjonelle	480 758	378 038
DIY	120 909	151 427
Totalt	601 667	529 465

Konsernets inntekter fordeles seg fra følgende geografiske segmenter (tall oppgitt i 1000 NOK)

	2023	2022
Skandinavia	339 798	320 326
Europa	163 419	178 430
Kina	98 450	30 709
Totalt	601 667	529 465

Note 2 - Lønnskostnader, antall ansatte, godtgjørelser, revisjonshonorar

Konsernet
(tall oppgitt i 1000 NOK)

Lønnskostnader	2023	2022
Lønninger	90 480	100 225
Arbeidsgiveravgift	7 733	11 797
Pensjonskostnader	13 394	7 650
Andre ytelser	760	1 529
Sum	112 367	121 212

Gjennomsnittlig antall ansatte 2023 423 2022 470

Ytelser til ledende personer

	2023			2022				
	Adm	Dir	Styrets leder	Styre- medlemmer	Adm	Dir	Styrets leder	Styre- medlemmer
Lønn	1 438	-	-	-	1 876	-	-	-
Pensjonskostnader	60	-	-	-	74	-	-	-
Andre ytelser	175	-	-	-	74	-	-	-
Styrebonorari	-	-	93	186	-	-	100	200
Sum	1 674	-	93	186	2 025	-	100	200

*Styrebonorari til styrets leder er utelukkende i form av aksjer i Etman International ASA. Av øvrige styremedlemmers honorar er 139 500 i form av aksjer i Etman International ASA.

Styret vedtar bonus til daglig leder basert på årets resultat. Bonus til daglig leder er inkludert i oversikt over ytelser til ledende personer. Det foreligger ingen bonusavtaler eller vederlag ved opphør eller endring av ansettelsesforhold eller verv for daglig leder og styreleder.

Norske selskaper i konsernet har en pensjonsplan (QTP) som dekker alle ansatte. Dette er en standard obligatorisk pensjonsplan basert på løn, og hvor selskapene betaler henholdsvis 5% på lønn mellom 1G og 7 1G og 7% på lønn over 7 1G (begrenset oppad til 12G) i Etman Distribusjon AS og 4% på mellom mellom 1G og 7 1G og til 10 4% på lønn over 7 1G (begrenset oppad til 12G) i Etman International ASA.

Kinesiske selskaper i konsernet har en pensjonsplan som dekker alle ansatte med unntak av midlertidig ansatte og personer under opplæring. Dette er en standard pensjonsordning hvor selskapet betaler 21% ordinær lønn.

Godtgjørelse til revisor (ekskl. Mva) er fordelt på følgende

	2023	2022
Revisjonshonorar	1 175	1 670
Honorar for revisjonsrelaterte tjenester	409	323
SUM	1 584	1 993

Revisjonshonorari i oversikt for 2023 ovenfor angir samlet beløp kostnadsført fra EY (1 045 INOK) for deres arbeid i forbindelse med avleggelse av 2022 regnskapet, samt selskapets nye revisor PwC 420 INOK) for deres arbeid med 2023 regnskapet. I tillegg inngår det 119 INOK fra ETM Øst AS sin tidligere revisor RSM Norge.



Elmen International ASA Konsern

Noter til regnskapet for 2023

Note 3 - Varige driftsmidler

Varige driftsmidler	2023					2022				
	Bruksrett- eiere	Bygninger / eiendom	Maskiner	Driftslesere Inventar	Totalt	Bruksrett- eiere	Bygninger / eiendom	Maskiner	Driftslesere Inventar	Totalt
Anskaffelseskost pr 01.01	39 675	98 53	41 429	26 364	206 221	49 649	124 664	37 510	22 563	235 386
Omklassifisering - 2021	-	-	-	-	-	12 769	-30 507	-8 817	3 622	-48 471
Tilgang	49 476	-	3 565	7 369	60 810	2 795	3 595	13 896	957	21 244
Avgang	-	-	-	-	-	-	-	-	-1 159	-1 159
Anskaffelseskost pr 31.12	89 151	98 53	44 994	28 732	262 331	39 675	98 753	41 429	26 364	206 221
Akkumulert avskrivning 31.12	-41 349	-3 493	-23 452	-2 600	-119 894	-25 817	-31 163	-20 821	-20 869	-98 670
Akkumulert nedskrivning 31.12	-	-	-19	129	148	-	-	-19	-129	-148
Akkumulert avskrivning på avgang	-	-	-	-	-	-	-	-	1 018	1 018
Omregningsdifferanse	-253	-161	2 435	-1 910	51	-253	1 350	-1 153	377	2 669
Bokført verdi pr 31.12	47 802	66 599	23 558	4 033	142 040	13 675	68 940	22 800	6 013	111 358
Arets avskrivning	-15 212	-1 330	-3 649	-1 311	-22 242	-7 398	-2 315	-2 126	-2 734	-14 573
Arets nedskrivning	0	0	0	0	0	0	0	0	129	129
Forventet levetid	1-7 år	20 år	5 år	3-10 år		1-7 år	20 år	5 år	3-10 år	
Avskrivningsplan	Lineær	Lineær	Lineær	Lineær		Lineær	Lineær	Lineær	Lineær	

Bruksretteeiere er innregnet i konsernregnskapet med virkning 01.01.2019. Konsernets leide eiendeler inkluderer kjøretøyer, annen fast eiendom og kjøretøyer.

Utdiskonterte leieforpliktelser og forfall av betalinger

	2023	2022
Innen ett år	16 868	6 680
Fra 1 til 3 år	30 129	9 282
Fra 3 til 5 år	15 836	11 111
Totalt utdiskonterte leieforpliktelser pr 31.12.2023*	62 833	16 080

* Utdiskonterte leieforpliktelser omgir ny husleieavtale inngått som ble effektivisert fra og med 01.01.2024. Leiene er ikke avregnet og vil bli avregnet i 2024. Beregnet verdi av denne forpliktelsen er 8 041 788 NOK og går over 5 år.

Endringer i leieforpliktelser

Ved førstegangsopptak 01.01		
Leieforpliktelser 01.01	13 811	18 599
Nye/endrede leieforpliktelser innregnet i perioden	49 930	1 322
Betaling av hovedstol	-17 419	-7 135
Rentekostnad tilknyttet leieforpliktelser	3 677	1 113
Omregningsdifferanser	-	221
Totalt utdiskonterte leieforpliktelser 31.12.2023	49 930	13 951
Korttidsige leieforpliktelser	13 563	5 921
Langtidsige leieforpliktelser	35 876	7 930
Netto kontantstrøm fra leieforpliktelser	-17 419	-7 135

Leieavtalene inneholder ikke restriksjoner på konsernets utnyttelses- eller finansieringsmuligheter. Konsernet har ikke væsentlige restverdigarantier for sine leieavtaler.

Note 4 - Immaterielle anleggsmidler

Immaterielle anleggsmidler	2023					2022				
	Landrettigheter	Software og patenter	Kunde- relasjoner	Goodwill	Totalt	Landrettigheter	Software og patenter	Kunde- relasjoner	Goodwill	Totalt
Anskaffelseskost pr 01.01	18 511	581	200	22 932	40 240	15 447	4 042	200	9 667	29 356
Omklassifisering - 2021	-	-	-	-	-	1 197	-3 461	-	8 133	5 869
Tilgang	1 432	-	-	136	1 537	2 142	-	-	3 131	5 273
Avgang	-268	-	-	-	-268	-268	-	-	-	-268
Omregningsdifferanse	-	-	-	-	-	-	-	-	-	-
Anskaffelseskost pr 31.12	19 681	581	200	21 038	41 520	18 117	581	200	20 932	40 230
Akkumulert avskrivning 31.12	-5 735	-352	-175	-1 807	-8 070	-5 397	-233	-135	-1 807	-7 572
Akkumulert nedskrivning 31.12	-	-	-	-	-	-	-	-	-	-
Omregningsdifferanse	397	1	-5	-438	-45	487	15	-4	-437	61
Bokført verdi pr 31.12	14 342	230	20	18 793	33 385	13 607	363	61	18 688	32 719
Arets avskrivning	-338	-119	-40	-	-498	-344	-99	-36	0	-479
Arets nedskrivning	-	-	-	-	-	-	-	-	-	-
Forventet levetid	50 år	1-7 år	5 år			50 år	10 år	5 år		
Avskrivningsplan	Lineær	Lineær	Lineær			Lineær	Lineær	Lineær		

Goodwill er relatert til verdien av forventede synergieffekter og til selskaps spesielle markedskompetanse på tidspunkt for overtakelsen av Sepo AS. I løpet av 2008 ble Sepo AS fusjonert med Elmen Distribusjon AS.

Tilgang til goodwill og kunderelasjoner i 2019 er relatert til kjøp av aksjer i Meterning AS for NOK 2 050 000. Goodwill er relatert til selskaps utvikling og kompetanse innenfor målerystem og elbilmarkedet.

I 2021 kjøpte gruppen 56% av Elmen AB for SEK 8 800 000. Gruppen eide fra før 34% av selskapet. I forbindelse med kjøpet ble det identifisert merverdier på bygg og eiendom samt at det ble innregnet en goodwill. Av kjøpet er NOK 8 133 000 allokeret til goodwill som er omtalt i note 8.

Selskapet eide i 2022 sin investering i datterselskap ETM LE hvor eierandel økte fra 51% til 95%. Av investeringsbelegget er NOK 3 131 (od) allokeret til goodwill.

Test av verdifall - goodwill

Goodwill som er ervervet gjennom oppkjøp og allokeret til en kontantgenererende enheter er testet for verdifall pr 31.12. Ingen nedskrivning for 2023.



Etman International ASA - Konsern

Noter til regnskapet for 2023

Note 5 - Tilknyttet selskapet

Tilknyttet selskap

Selskap	Etman Oy		Etman C&W		Etman Øst AS	Total
	Tampere	25 %	Sweden AB	25 %		
Føretningsskontor					40 %	
Eierandel og stemmeandel					5 479	7 436
Inngående balanse	1 367		590			
Tilgang						
Avgang*					-4 181	-4 181
Resultatandel	32		-1		-1 298	-1 266
Ubytte						
Korrigerig av før resultat tidligere år						
Omregningsdifferanse						
Investering i tilknyttet selskap pr 31.12.	1 399		589		-	1 988

*Selskapet har kjøpt ut de resterende 60 % av Etman Øst AS. Dette medfører at selskapet inngår i full konsolidering. Selskapet er i løpet av 2023 fusjonert med Etman Distribusjon AS. Årets tapsføring er andel av underskudd i perioden frem til man oppnådde kontroll av Etman Øst AS sitt resultat i perioden januar 2023 til april 2023.

Note 6 - Skatt

	2023	2022
Betalbar skatt	440	1 519
Før lie avsatt tidligere år	-	-
Korreksjon tidligere år	1 740	690
Endring utsatt skatt	-9 232	-5 013
Årets skattekostnad	-7 052	-2 814

Skyldig betalbar skatt per 31.12	440	1 519
Skattefusjon i Kina	-	-
Betalbar skatt i balansen pr 31.12.	440	1 519

Avstemning årets skattegrunnlag:

	2023	2022
Ordnet resultat før skatt	-13 767	-4 792
Permanente forskjeller	-3 202	-14 921
Endring midlertidige forskjeller	-7 655	5 360
Årets skattegrunnlag	-24 624	-14 354

Øversikt over midlertidige forskjeller:

	2023	2022
Vange driftsmidler	-1 221	3 657
Omlempemidler	-13 528	10 752
Korreksjon tidligere år	-	0
Underskudd til fremføring	-6 476	-11 077
Total midlertidige forskjeller	-21 225	-17 772

Utsatt skatt og utsatt skattefordel

	2023	2022
Utsatt skatt	-18	663
Vange driftsmidler	-3 690	-1 648
Omlempemidler	10 225	2 438
Underskudd til fremføring	-	-
Utsatt skatt (Netto)	-14 103	-3 423

Note 7 - Datterselskaper

Datterselskaper	Kontor- adresse	Eierandel	Stemme-andel	Resultat 2023	Bokført verdi pr	
					Egenkapital 31.12	31.12
Etman Electrical Co. Ltd*	Changzhou	100 %	100 %	20 618 000	204 877 000	18 468 339
Etman Distribusjon AS	Egersund	100 %	100 %	-15 272 410	2 952 094	32 059 683
Egant AS	Egersund	70 %	70 %	407	1 718 492	70 000
Etman UAB*	Litauen	50 %	50 %	-1 009 000	782 000	472 990
Metering AS	Egersund	52 %	52 %	-290 009	1 061 467	2 050 000
Etman Prop-Tech AS	Egersund	100 %	100 %	-5 850 688	-5 724 933	1
Etman Property Services AS	Egersund	100 %	100 %	-280 635	8 037 383	6 935 965
Etman Distribution AB*	Angelholm	100 %	100 %	1 355 000	2 677 000	12 376 992
Sum						72 433 670

Tilknyttede selskap	Kontor- adresse	Eierandel	Stemme-andel	Resultat 2023	Bokført verdi pr	
					Egenkapital 31.12	31.12
Etman Oy*	Tampere	25 %	25 %	128 000	6 272 000	1 191 250

* Resultat og egenkapital er oppgitt i NOK i tabeller ovenfor ved bruk av henholdsvis gjennomsnittskurs og sluttkurs mellom selskapets funksjonelle valuta og NOK



Eiman International ASA - Konsern

Noter til regnskapet for 2023

Note 8 - Fordringer og forpliktelser

Fordringer som forfall senere enn ett år	2023	2022
Andre langsiktige fordringer	487	365
Sum	487	365

Andre langsiktige fordringer som forfaller senere enn 1 år	2023	2022
Forpliktelser til finansielle institusjoner		38 169
Sum	0	38 169

Selskapets langsiktige gjeld forfaller i sin helhet innen utløpet av 2028

	2023	2022
Pantesikrede forpliktelser	381	126 380
Bokført verdi av aktiva stillet som sikkerhet:		
Vange driftsmidler og immaterielle anleggsmidler	44 791	45 188
Varebeholdning	120 470	57 203
Kundefordringer	46 412	27 532
Aksjer	32 060	25 358
Sum	223 733	155 081

Banklån i Kina på 56,9 MNOK er kortsiktig og reforhandles iht kinesisk praksis hvert år og er derfor klassifisert som kortsiktig. Den kortsiktige gjelden inneholder også 84,4 MNOK i kassekreditt i Norge. I tillegg så er morselskapets lån i Kina på 18,3 MNOK klassifisert som kortsiktig på dette laget foreligger det lånevilkår knyttet til EBITDA på investering i Eiman Distribusjon AS som var i bruk pr. 31.12. Selskapet har innhentet waver fra banken datert 15.01.2024.

Note 9 - Varebeholdning

	2023	2022
Råvarer	12 211	16 209
Varer i arbeid	143	3 024
Ferdigvarer	181 757	158 937
Total varebeholdning	194 111	178 170

Varebeholdning vurdert til anskaffelseskost	2023	2022
Lukrants	-	-9 880
Total varebeholdning	194 111	178 170

Note 10 - Bundne bankinnskudd, trekkrettigheter

	2023	2022
Budne bankinnskudd		
Skatteinnskudd	2 780	1 912
Trekkrettigheter		
Beviget kassekreditt	52 500	65 000

Av total kortsiktig gjeld til finansielle institusjoner utgjør 84,1 MNOK trukket kassekreditt i Norge

Note 11 - Aksjekapital og aksjonærinformasjon

Aksjekapitalen til Eiman International ASA pr 31.12 består av

Aksjer	Antall aksjer	Pålydende	Bokført verdi
	24 364 218	1	24 364 218

Alle aksjer har samme klasse og har samme stemmerettigheter

Endring i antall aksjer	Antall aksjer	Antall egne aksjer
Antall aksjer 31.12.2022	24 364 218	864 337
Endring - antall aksjer 2023		-744 437
Balanse 31.12.2023	24 364 218	119 900

Liste over de største aksjonærer pr 31.12.

	Totalt	Eierskap
Jan Gang Xu	6 178 654	25,36 %
China National Electronics Import	4 511 707	18,52 %
Lan Fen Wu	4 238 472	17,40 %
Per Odd Salberg AS	1 452 369	5,96 %
Wensa Management AS	1 367 333	5,61 %
Hans Petter Slettebø	1 000 000	4,10 %
Eiman Distribusjon AS	857 000	3,52 %
HBGL Holding AS	312 661	1,28 %
Siv-Siv AG	254 000	1,04 %
Hans Martin Aakre Slettebø	251 000	1,03 %
Silje Einn Aakre Slettebø	251 000	1,03 %
Hurtigruten Global Sales AS	250 000	1,03 %
MP Persjon PK	250 000	1,03 %
Explore Consulting	115 000	0,47 %
Yang Wei	142 411	0,58 %
Tao Zheng	142 411	0,58 %
Asia Johanna Romsbotn	135 000	0,55 %
Tor Lage	130 500	0,54 %
Eiman International ASA	119 900	0,49 %
Steen Jone Luthun	89 632	0,37 %
Sum	22 089 050	91 %
Øvrige eierandeler	2 275 168	9,34 %
Totalt antall aksjer	24 364 218	100 %

Liste over styremedlemmers nærtstående parter og ledelsens aksjer pr 31.12.

Xu anagang	Styremedlem	6 178 654	25,36 %
Xu Jiangang - Wu Lan Fen (Ektefelle)	Styremedlem	4 238 472	17,40 %
Per Odd Salberg - Per Odd Salberg AS	Styremedlem	1 452 369	5,96 %
Hans Petter Slettebø	COO	1 000 000	4,10 %
Steen Jone Luthun	Styrelleder	244 632	1,00 %
Jan Tore Sivårlund	Adm. direktør	61 000	0,25 %
Engwert Siv-Grete Lea AS	Styremedlem	35 966	0,15 %
Sum		13 211 093	54,22 %



Etman International ASA - Konsern

Noter til regnskapet for 2023

Note 12 - Resultat pr aksje

	2023	2022
Antall utstedt aksjer pr 31.12	24 364 218	24 364 218
- Egne aksjer	119 900	-864 337
- Aksjer eid av andre selskap i konsernet	-857 000	-
Antall ordinære aksjer pr 31.12.	23 387 318	23 499 881
Udvidet resultat	-6 715	-1 978
Resultat pr aksje (NOK)	-0,29	-0,08

Note 13 - Langsiktig gjeld til kredittinstitusjoner

Langsiktig gjeld på 41,2 MNOK lofaller i 2025. Rentevilkår på langsiktig gjeld til kredittinstitusjoner er NIBOR 3 mnd + 1,65% på 31 MNOK, NIBOR 3 mnd + 1,11% på 5,7 MNOK og NIBOR 3 mnd + 1,95% på 4,5 MNOK.

Note 14 - Forskning og utvikling (FoU)

Konsernet har en FoU avdeling hos ETM i Kina som utfører kundefinansierte oppdrag og tradisjonelle interne FoU-aktiviteter. FoU-aktiviteten anses som uvesentlig og all kost relatert til denne aktiviteten er derfor kostnadsført etterhvert som den påløper.

Note 15 - Finansiell risiko håndtering

Etman Konsernet overvåker regelmessig finansielle risikoer og virkemidler blir tatt i bruk for å redusere vesentlige risikoer.

De vesentligste risikoene er markedsrisiko, kredittisiko, likviditetsrisiko og valutarisiko.

Markedsrisiko

Etman Konsernet har en stabil og økende markedsposisjon i et konkurranseutsatt marked. Den relative risiko i forhold til selskapets konkurranter er vurderet som liten, men selskapet er utsatt for generelle markedsfluktasjoner. Det kan også forventes endringer i dekningsgraden.

Kredittisiko

Konsernets kredittisiko er negativt korrelert med den generelle markedsutviklingen. Korrelasjonen er høyere i det profesjonelle markedet enn DIY-markedet. Det betyr at risikoen for løsen er lav i den navnerende positive generelle markedsutviklingen. Kredittrisikoen er spredd gjennom mange mindre kunder, med det fins også noen få vesentlige kunder. Disse kundene er vurdert å representere en meget lav kredittisiko. Videre er det etablert en kredittforsikring på et utvalg av av konsernets norske profesjonelle kundepotefølge. Kredittrisikoen er høyere i Kina enn i de europeiske markedene.

Likviditetsrisiko

Konsernet planlegger og overvåker likviditetssituasjonen ved hjelp av budsjettering og prognosering på månedsbasis. Konsernets målsetting er å opprettholde en balanse mellom langsiktig og korttidslig finansiering i samsvar med finansieringsendeleter.

Valutarisiko

Konsernet er utsatt for valutarisiko gjennom sine investeringer og operasjoner i Kina. Gruppens eksterne valutatransaksjoner er i vesentlig grad netto salg fra Kina til Europa i USD (USD/CNY). En mindre andel av salget fra Kina til Europa er balansert med EUR innkjøp i Norge.

Renteisiko

Renteisiko er risikoen for at virkelig verdi av framtidig kontantstrømmer av finansielle instrumenter vil fluktuere som et resultat av endringer i markedsrenten. Konsernets eksponering for endring i markedsrenten er relatert til rentebærende gjeld, da mesteparten av denne har flytende rente.



Etman International ASA

Årsrapport 2023

Årsregnskap

-Resultatregnskap

-Balanse

-Note

Revisjonsberetning



Etman International ASA
Organisasjonsnummer 984 032 773
ÅRSBERETNING FOR 2023

VIRKSOMHETENS ART OG LOKALISERING

Selskapets hovedformål er deltakelse og investering i andre selskaper, som har fokus på produksjon, salg og distribusjon av elektrisk installasjon materiell, LED belysning, elektronikk og elektriske artikler for proff og DIY (Do-It-Yourself/gjør det selv markeder).

Morselskapet er lokalisert i Fossveien 61, 4373 Egersund, mens produksjonen av elektriske artikler foregår i Changzhou, Kina, av datterselskapet Etman Electric Changzhou Co. Ltd (100%) og i Litauen av datterselskapet Glob-EL UAB (100%).

Distribusjonen i proffmarkedet i Skandinavia foregår gjennom datterselskapet Etman Distribusjon AS i Egersund (100 %) og Etman Distribution AB, Sverige (100%) og Etman Oy, Finland (25%). Egant AS (70%) driver salg og service under eget merkevarenavn til det norske DIY markedet. Etman UAB (85%) driver primært salg og service til det øvrige skandinaviske DIY markedet under Egant merkevarenavnet.

Selskapet ervervet 52% av aksjene i Metering AS i 2019. Metering har sin kjernekompetanse innenfor måler systemer og elbilmarkedet. Videre er det etablert et eiendomsselskap, Etman Property Service AS (100%), samt et nytt selskap, Etman Pro-Tech AS (100%), som skal støtte gruppens satsning på sikringsmateriell.

Etman Electric Changzhou Co. Ltd kontrollerer videre Jerry Ltd. (100%), som er salgs- og distribusjonsselskap i Kina for egenproduserte produkter og produkter innkjøpt for videresalg. Videre har Etman Electric Changzhou Co. Ltd eierinteresser i Etman Decoration and Material Ltd (100%), ETM Electrical Changzhou Co. Ltd (100%), Glob-EL UAB (100%), Etman lighting & Electronics Co.,Ltd (95%), Xiangqingli Ecology Agriculture development (100%) og Etman C&W Sweden AB (25%).

YTRE MILJØ

Konsernets aktiviteter medfører ikke forurensing av det ytre miljø i betydelig grad. Produksjonen i Kina er miljøsertifisert etter ISO 14001. Konsernet har ingen planlagte miljøtiltak.

MENNESKERETTIGHETER, ARBEIDSTAKERRETTIGHETER, SOSIALE FORHOLD OG BEKJEMPELSE AV KORRUPSJON

Hensynet til samfunnet er viktig i alle deler og på alle nivå i konsernets virksomhet, herunder de momenter som berøres av Regnskapslovens §3-3c, som omhandler menneskerettigheter, arbeidstakerrettigheter, sosiale forhold, ytre miljø og bekjempelse av korrupsjon. Slik sikres at etikk, miljø og viktige samfunns spørsmål til enhver tid står på dagsorden. Som et ledd i dette arbeidet vil konsernet jobbe videre internt, samt mot at våre leverandører også tilfredsstillere kravene i Business Social Compliance Initiative (BSCI) Code of Conduct. Etman revideres årlig i Kina av Amfori i henhold til hovedpunktene i BSCI, herunder men ikke begrenset involvering av



arbeidstaker, frihet til organisering i arbeidstaker organisasjoner, ikke diskriminering, rettferdig kompensasjon, arbeidstidsbestemmelser, barnearbeid, miljø, etikk. Videre gjennomføres det årlige medarbeidersamler i store deler av konsernet.

I henhold til kravene i § 3-3 c i regnskapsloven har Etman Group utarbeidet en redegjørelse om vårt arbeid med samfunnsansvar, inkludert aktsomhetsvurderinger og tiltak for å sikre grunnleggende menneskerettigheter og anstendige arbeidsforhold, nærmere definert i Lov om virksomheters åpenhet og arbeid med grunnleggende menneskerettigheter og anstendige arbeidsforhold (åpenhetsloven). Den fullstendige redegjørelsen er tilgjengelig på vår nettside.

For mer informasjon, vennligst besøk:

www.etman.no/redegjorelse-rapport-2023-2024

Denne redegjørelsen er offentlig tilgjengelig og publisert senest samtidig med årsberetningen.

ORGANISASJON OG ARBEIDSMILJØ

Arbeidsmiljøet i konsernet vurderes som godt. Totalt sysselsetter konsernet 321 personer i produksjon og salg i Kina, 2 person i morselskapet, 61 personer i Etman Distribusjon AS, 4 ansatte i Metering AS og 6 ansatte i Etman Pro-Tech AS. I Litauen er det 1 ansatte i Etman UAB og 9 i Glob-EL, og i Sverige er det 16 personer i Etman Distribution AB.

Konsernets ledelse arbeider kontinuerlig med hensyn til å styrke organisasjonen etter behov. Gjennomsnittlig antall ansatte for konsernet totalt i 2023 var på 423 personer. I året som gikk har det ikke vært noen ulykker eller skader. Sykefraværet i 2023 var på 2,3 % på konsernbasis.

Konsernet har som mål å være en arbeidsplass der det råder full likestilling mellom kvinner og menn. Konsernet har innarbeidet policy som tar sikte på at det ikke forekommer forskjellsbehandling grunnet kjønn. Generelt i konsernet er vi bevist på at vi tilrettelegger for ved behov. Ved utgangen av 2023 var kvinneandelen av antall ansatte ca. 70 %. Innen administrasjonen er kvinneandelen ca. 50 %, mens det innenfor utviklingsavdelingen arbeider hovedsakelig menn. Det er ingen forskjeller i gjennomsnittslønn eller arbeidstid mellom kvinner og menn innen de ulike yrkene i selskapet. I styret er kvinne andelen 40 %. Konsernet har pr. dato ikke iverksatt spesielle tiltak med hensyn til likestilling.

REDEGJØRELSE FOR ÅRSREGNSKAPET

Markedet for konsernets produkter i Skandinavia og Europa for øvrig er på samme nivå som i 2022, samtidig notere vi at rentenivået og kostnadsnivået gjør at boligmarkedet er treger enn hva vi har sett på lang tid. I Kina og Asia er det har vi sett en markeds økning sammenlignet med 2022.

Konsernets omsetning i 2023 ble kr. 602 millioner, en økning fra kr. 529 millioner i 2022. De resterende utestående aksjene i Etm Øst AS AS ble ervervet i mai 2023 og inngår i konsernregnskapet fra samme tidspunkt, økningen i omsetning og kostander stammer i stor grad dette.

Konsernet opererer i to virksomhetsområder. Det ene er DIY som er produkter sluttbruker kan installere selv, og som vanligvis distribueres gjennom varehus og butikker. Det andre er det profesjonelle markedet som betjenes via salg gjennom elektroinstallatører.



I Norge har Etman Distribusjon AS har 10 proffbutikker/lager. Videre har Etman Distribution AB, kontor og lager i Ängelholm, Malmö, Göteborg og 2 butikker i Stockholm. Etman OY har kontor, lager og 2 proffbutikker i Tampere regionen samt en butikk i Helsinki.

Utviklingen i 2023 viste en endring i proff salget fra 71% (kr. 378 millioner) i 2022 til 80% (kr. 480 millioner) i 2023. Utviklingen i 2023 viste en endring for DIY salget fra 29% (kr. 151 millioner) i 2022 til 20% (kr. 121 millioner) i 2022.

Konsernets kortsiktige gjeld var ved utgangen av 2023 kr. 303,1 millioner, hvilket er en økning på kr. 123,5 millioner. Av den totale kortsiktige gjelden, relaterer kr. 56,9 millioner i banklån seg til de kinesiske selskapene hvor slike banklån fornyes årlig.

Konsernets egenkapital var ved utgangen av året på kr. 205,7 millioner (35 %), tilsvarende for 2022 var på kr. 210,1 millioner (44 %).

Konsernets årsresultat for 2023 endte med et underskudd på kr. 6.715.000,-. Tilsvarende for 2022 var et underskudd på kr. 1.978.000,-

Som en del av effektiviseringsprosessen gjennomføres flere tiltak for å redusere løpende kostnader. Etter oppkjøpet av ETM Øst AS ser vi synergier, og vi har besluttet å samle hovedlageret i Norge under ett tak. Samtidig har vi observert en endring i kjøpmønsteret til våre kunder, der en større andel av kjøpene nå foregår via nettbutikk og kundens egne innkjøpssystemer med levering direkte til byggeplass. Vi har tilpasset oss denne utviklingen og har besluttet å avvikle to avdelinger i Norge og én i Sverige. Vi mener at vi på denne måten vil kunne betjene vår eksisterende kundemasse like bra, men med lavere driftskostnader knyttet til blant annet lønn og lokaler.

FINANSIELL RISIKO

Konsernet er eksponert for endringer i valutakurser, da en del av selskapets varekjøp og inntekter er i utenlandsk valuta. Konsernet har til en viss grad inngått terminkontrakter eller andre avtaler for å redusere selskapets valutarisiko og derigjennom den driftstilknyttede markedsrisiko. Konsernet er også eksponert mot utenlandsk valuta idet en har investeringer i Kina, Sverige, Finland og Litauen.

Konsernet er også eksponert mot endringer i rentenivået, da selskapets gjeld har flytende rente. Videre kan endringer i rentenivået påvirke investeringsmulighetene i fremtidige perioder.

KREDITT RISIKO

Risiko for at motparter ikke har økonomisk evne til å oppfylle sine forpliktelser anses moderat, da det historisk sett ikke har vært vesentlige tap på fordringer. Det er etablert en kredittforsikring på et utvalg av konsernets norske profesjonelle kundeportefølje.

LIKVIDITETSRISIKO

Konsernets ledelse vurderer likviditetsrisikoen i konsernet som tilfredsstillende, og det er ikke besluttet å innføre tiltak som endrer denne.



LIKVIDITET

Morselskapet har en kasse/bank beholdning på kr. 260.199,- tilsvarende for konsernet er kr. 68.555.000 pr. 31.12.23. Konsernets netto kontantstrøm fra driften utgjør kr. 4.528.000,-. I tillegg er det anvendt kr 2.009.000,- til investeringsaktiviteter, mens netto tilgang fra finansieringsaktiviteter er på kr 17.384.000,-. Ubenyttet kassekreditt i Norge utgjør pr. 31.12.23 utgjorde ca kr. 8.400.000,-

AVLØNNINGSPOLITIKK FOR LEDERE

Hovedprinsippet for fastsettelse av lederlønn i konsernet er at ledende ansatte skal tilbys konkurransmessige betingelser slik at konsernet skaper kontinuitet i ledelsen, samtidig som nivået reflekterer et gjennomsnitt av hva som tilbys virksomheter av lignende karakter. Godtgjørelse til ledende ansatte fremgår av note 2. Det er tegnet styreansvarsforsikring, denne er dekker også daglig leder.

FORTSATT DRIFT

Styret og daglig leder bekrefter at forutsetningen for fortsatt drift av selskapet og konsernet er tilstede og denne er lagt til grunn ved avleggelsen av årsregnskapet.

ÅRSRESULTAT OG DISPONERINGER

Morselskapets regnskap viste i 2023 et underskudd på kr. 327.643, som foreslås overført fra annen egenkapital. Konsernet fikk et underskudd på kr 6.715.000 i 2023 som foreslås overført fra annen egenkapital.

Etter styrets oppfatning gir årsberetningen og fremlagt resultatregnskap og balanse med tilhørende noter ett rettviseende bilde om årets virksomhet og selskapets og konsernets stilling ved årsskiftet.

Stavanger, 30 Mai 2024

Stein Jone Lithun
Styrets leder

Jiangang Xu
Styremedlem

Siv Grete Lea
Styremedlem

Heidi Malmin
Styremedlem

Per Odd Salberg
Styremedlem

Jan Tor Skårland
Adm. Dir. / CEO



RESULTATREGNSKAP

DRIFTSINNEKTER OG DRIFTSKOSTNADER	NOTE	2023	2022
Salgsinntekter		8 386 879	9 524 441
Sum Inntekter	1	8 386 879	9 524 441
Varekostnad		0	402
Lønnskostnad	2	5 803 442	7 257 283
Annen driftskostnad	2	2 081 981	2 154 910
Sum driftskostnader		7 885 423	9 412 595
Driftsresultat		501 456	111 846
FINANSINNEKTER OG FINANSKOSTNADER			
Inntekt på investeringer i datterselskap og tilknyttet selskap		0	1 560 606
Renteinntekt fra foretak i samme konsern		0	45 350
Annen renteinntekt		4 228 913	2 272 363
Annen finansinntekt		656 815	1 679 186
Nedskrivning av andre finansielle anleggsmidler	3	620 837	0
Annen rentekostnad		4 604 500	-2 453 905
Annen finanskostnad		395 657	-1 210 406
Netto finansposter		-735 266	1 893 194
Resultat før skattekostnad		-233 810	2 005 040
Skattekostnad	4	93 833	110 306
ÅRSRESULTAT		-327 643	1 894 734
OVERFØRINGER			
Overført fra annen egenkapital		327 643	0
Overført til annen egenkapital		0	-1 894 734
Sum overføringer	5	327 643	-1 894 734



BALANSE
Etman International ASA


EIENDELER	NOTE	2023	2022
Anleggsmidler			
Finansielle anleggsmidler			
Investering i datterselskap		72 766 349	64 431 001
Investering i aksjer og andeler		1 191 250	3 471 250
Sum finansielle anleggsmidler	3, 6	73 957 599	67 902 251
Sum anleggsmidler		73 957 599	67 902 251
Omløpsmidler			
Fordringer			
Kundefordringer	7	7 215 599	4 937 641
Andre kortsiktige fordringer		189 134	335 558
Konsernfordringer	7	71 221 223	74 706 353
Sum fordringer		78 625 956	79 979 552
Bankinnskudd, kontanter o.l.	8	260 199	464 692
Sum omløpsmidler		78 886 155	80 444 244
SUM EIENDELER		152 843 754	148 346 495




BALANSE
Etman International ASA


EGENKAPITAL OG GJELD	NOTE	2023	2022
Egenkapital			
Innskutt egenkapital			
Aksjekapital	5, 9	24 364 218	24 364 218
Egne aksjer		-119 900	-864 337
Overkurs		79 967	79 967
Sum innskutt egenkapital		24 324 285	23 579 848
Opptjent egenkapital			
Annen egenkapital		35 132 015	33 750 461
Sum opptjent egenkapital		35 132 015	33 750 461
Sum egenkapital	5	59 456 299	57 330 309
Gjeld			
Annen langsiktig gjeld			
Gjeld til kredittinstitusjoner	6	12 287 856	32 372 126
Sum langsiktig gjeld		12 287 856	32 372 126
Kortsiktig gjeld			
Gjeld til kredittinstitusjoner	6	76 263 482	53 683 351
Leverandørgjeld	7	431 063	222 764
Betalbar skatt	4	0	0
Skyldige offentlige avgifter		397 728	544 345
Konserngjeld	7	814 039	0
Annen kortsiktig gjeld	7	3 193 286	4 193 600
Sum kortsiktig gjeld		81 099 598	58 644 060
Sum gjeld		93 387 454	91 016 186
SUM EGENKAPITAL OG GJELD		152 843 754	148 346 455

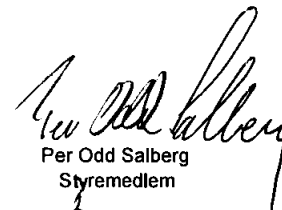
Egersund, den 30. Mai 2024



Stein Jone Lithaa
Styreleder


Siv Grete Lea
Styremedlem


Heidi Malmin
Styremedlem


Jan Tofe Skårland
Daglig leder


Per Odd Salberg
Styremedlem


Jiangang Xu
Styremedlem



KONTANTSTRØMOPPSTILLING

Etman International ASA

KONTANTSTRØMMER FRA OPERASJONELLE AKTIVITETER:	Note	2023	2022
Ordinært resultat før skattekostnad		-233 810	2 005 040
Periodens betalte skatt	7	0	454 593
Endring i kundefordringer		-3 367 301	-2 634 915
Endring i leverandørgjeld		208 299	165 279
Endring i andre tidsavgrensningsposter		118 307	-58 482 270
Valutadifferanser		-21 076	0
Nedskrivning av investering i datterselskap	3	620 837	0
Vederlag lønn i form av egne aksjer		332 500	
Netto kontantstrømmer fra operasjonelle aktiviteter		-2 342 244	-58 492 273
KONTANTSTRØMMER FRA INVESTERINGSAKTIVITETER:			
Utbetalinger ved kjøp av finansielle anleggsmidler		0	-3 853 247
Netto inn-/utbetalinger kortsiktig konsernmellomværende	6, 7	-6 266 142	0
Netto kontantstrøm fra investeringsaktiviteter		-6 266 142	-3 853 247
KONTANTSTRØMMER FRA FINANSIERINGSAKTIVITETER:			
Innbetalinger ved opptak av ny langsiktig gjeld		0	16 046 428
Innbetaling ved opptak av ny kortsiktig gjeld		0	40 538 198
Utbetalinger ved nedbetaling av langsiktig gjeld	6	-2 084 270	
Utbetalinger av utbytte		0	-2 350 822
Netto endring i egne aksjer	5	-89 825	0
Netto inn-/utbetalinger konsernkontoordning	6, 7	10 577 988	0
Netto kontantstrøm fra finansieringsaktiviteter		8 403 893	54 233 804
Netto endring i bankinnskudd, kontanter og lignende		-204 493	-8 111 716
Beholdning av bankinnskudd, kontanter og lignende pr 01.01.		464 692	8 576 408
Beholdning av bankinnskudd, kontanter og lignende pr 31.12.		260 199	464 692
*Herav bundne midler i form av skattetrekk	8	253 905	366 859



Etman International ASA

Noter til regnskapet for 2023

Note 1 - Inntekter

Morselskapets inntekter stammer fra managementfee og utgjorde i 2023 totalt 5 211 407 NOK. I tillegg er det fakturert service fee utleie av personell og viderefakturerte utgifter for totalt 3 034 345 NOK i 2023. Samtlige inntekter er konserninterne og Inntektene fordeler seg på følgende geografiske områder:

	Norge	Øvrige Nordiske Land	Øvrige Europeiske land	Kina	Sum
Management fee	3 803 609	1 194 563	213 235	0	5 211 407
Service fee og utleie	148 839	0	2 006 634	1 020 000	3 175 473
Sum Inntekter	3 952 448	1 194 563	2 219 869	1 020 000	8 386 879

Note 2 - Lønnskostnader, antall ansatte, godtgjørelser, revisjonshonorar

Lønnskostnader	2023	2022
Lønninger	4 154 079	5 605 593
Arbeidsgiveravgift	816 412	892 220
Pensjonskostnader	322 654	330 214
Andre ytelser	510 297	429 256
Sum	5 803 442	7 257 283

Gjennomsnittlig antall ansatte 3 3

Selskapet har en pensjonsplan (OTP) som dekker alle ansatte. Dette er en standard obligatorisk innskuddsbasert pensjon hvor selskapet betaler 5 % av lønn mellom 1G og 7,1G og 13,4 % av lønn over 7,1G (begrenset oppad til 12G) av ordinær lønn. Betaling skjer månedlig og totalt var beløpet 258 646 NOK i 2023.

Ytelser til ledende personer	Styret	Daglig leder
Lønn	0	1 498 186
Andre ytelser	0	175 439
Styrehonorar*	279 000	0

*232 500 NOK av styrehonoraret er utdelt i form av aksjer i Etman International ASA

Styret vedtar bonus til daglig leder basert på årets resultat. Bonus til daglig leder er inkludert i oversikt over ytelser til ledende personer. Det foreligger ingen bonusavtaler eller vederlag ved opphør eller endring av ansettelsesforhold eller verv for daglig leder og styreleder.

Godtgjørelse til revisor (eksl. Mva) er fordelt på følgende	2023	2022
Revisjonshonorar	669 481	648 500
Honorar for revisjonsrelaterte tjenester	400 000	323 000
SUM	1 069 481	971 500

Revisjonshonorar i oversikt for 2023 ovenfor angir samlet beløp kostnadsført fra EY (839 481 NOK) for deres arbeid i forbindelse med avleggelse av 2022 regnskapet, samt selskapets nye revisor PwC (230 000 NOK) for deres arbeid med 2023 regnskapet.



Etman International ASA

Noter til regnskapet for 2023

Note 3 - Investeringer i datterselskap og andre tilknyttede selskaper

Datterselskaper	Kontor-adresse	Eierandel	Stemme-andel	Resultat 2023	Egenkapital 31.12	Bokført verdi
Etman Electrical Co Ltd*	Changzhou	100 %	100 %	20 618 000	204 877 000	18 468 339
Etman Distribusjon AS	Egersund	100 %	100 %	-15 272 410	2 952 094	32 059 683
Egant AS	Egersund	70 %	70 %	407	1 718 492	70 000
Etman UAB*	Litauen	50 %	50 %	-1 009 000	782 000	472 990
Metering AS	Egersund	52 %	52 %	-290 009	1 061 467	2 050 000
Etman Pro-Tech AS	Egersund	100 %	100 %	-5 850 688	-5 724 933	1
Etman Property Services AS	Egersund	100 %	100 %	-280 635	8 037 383	6 935 665
Etman Distribution AB*	Angelholmen	100 %	100 %	1 355 000	2 677 000	12 376 992
Sum						72 433 670

Tilknyttede selskap	Kontor-adresse	Eierandel	Stemme-andel	Resultat 2023	Egenkapital 31.12	Bokført verdi
Etman OY*	Tampere	25 %	25 %	128 000	6 272 000	1 191 250

* Resultat og egenkapital er oppgitt i NOK i tabeller ovenfor, ved bruk av henholdsvis gjennomsnittskurs og sluttkurs mellom selskapets funksjonelle valuta og NOK

Selskapets investering er i Etman Pro-Tech AS er nedskrevet med 620 837 i 2023 på bakgrunn av gjennomført nedskrivningstest.

Note 4 - Skatt

Beregning av skattepliktig inntekt:	2023	2022
Resultat før skattekostnad	-233 809	2 005 040
Permanente forskjeller	660 321	10 141
3 % av skattefrie inntekter etter fritaksmetoden	0	46 818
Tilbakeføring av inntektsført utbytte	0	-1 560 606
Mottatt/avgitt konsernbidrag	-426 512	-501 393
Skattepliktig inntekt	0	0

Årets skattekostnad fremkommer slik:	2023	2022
Betalbar skatt på årets resultat	93 833	110 306
Skattekostnad på ordinær resultat	93 833	110 306

Betalbar skatt i balansen fremkommer slik:	2023	2022
Årets betalbare selskapskatt	93 833	110 306
Effekt av avgitt konsernbidrag	-93 833	-110 306
Betalbar skatt i balansen	0	0

Selskapet har ingen midlertidige forskjeller

Avstemming fra nominell til faktisk skattesats:	2023	2022
Ordinært resultat før skatt	-233 809	2 005 040
Foventet inntektsskatt etter nominell skattesats (22 %)	-51 438	441 109

Skatteeffekten av følgende poster:	2023	2022
Ikke fradragsberettigede kostnader	145 271	2 231
Ikke skattepliktige inntekter	0	-333 033
Virkelig skattekostnad	93 833	110 306
Effektiv skattesats	-40,13 %	5,50 %



Etman International ASA

Noter til regnskapet for 2023

Note 5 - Egenkapital

	Aksjekapital	Egne aksjer	Overkurs	Annen egenkapital	Sum
Egenkapital 01.01.2023	24 364 218	-864 337	79 967	33 750 461	57 330 309
Årsresultat				-327 642	-327 642
Salg av egne aksjer		766 487		1 776 970	2 543 457
Kjøp av egne aksjer		-22 050		-67 775	-89 825
Egenkapital 31.12.2023	24 364 218	-119 900	79 967	35 132 014	59 456 299

Selskapet har i løpet av regnskapsåret kjøpt 22 050 egne aksjer til en gjennomsnittlig kostpris på NOK 4 074 per aksje hvorav pålydende utgjør NOK 1 per aksje.

Selskapet har i løpet av regnskapsåret solgt 46 500 egne aksjer til medlemmer av styret som vederlag for styrehonorarer til vederlag NOK 5 per aksje hvorav pålydende utgjør NOK 1 per aksje. Selskapet har også solgt 50 000 egne aksjer til daglig leder til vederlag NOK 2 per aksje hvorav pålydende utgjør NOK 1 per aksje.

Selskapet har også gitt 669 987 egne aksjer til tidligere aksjonærer i Etm Øst AS som vederlag for kjøp av deres aksjer i Etm Øst AS. Vederlaget i form av egne aksjer i denne transaksjonen er til NOK 3,3 per aksje hvorav pålydende utgjør NOK 1 per aksje.

Note 6 - Gjeld til kredittinstitusjoner og pantstillelser

Gjeld til kredittinstitusjoner

Etman International ASA har sammen med datterselskapene Etman Distribusjon AS og Etman Pro-Tech AS et felles konsernkontosystem for kassekreditt via DNB. De enkelte selskapene sin del av denne kassekreditten er vist som konserngjeld/-fordring i deres regnskaper. I regnskapet til konsernet er samlet saldo i konsernkontosystemet vist som kassekreditt.

Samlede trekkrettigheter for felles konsernkontosystem i DNB er NOK 65 000 000. Netto trekk på konsernkontoordningen er NOK 57 992 241 pr. 31.12.2023. Tilgjengelig kreditt er dermed NOK 7 007 759. Etman International ASA sitt bidrag inn i konsernkontoordningen er innskudd på NOK 6 200 731.

	2023	2022
Pantesikrede forpliktelser	88 551 338	86 055 477
Bokført verdi av aktiva stillet som sikkerhet:	2023	2022
Norske datterselskap	72 433 670	64 431 001
Tilknyttede selskap	1 191 250	3 471 250
Sum	73 624 920	67 902 251

Selskapet har stilt norske datterselskap som sikkerhet for pantsikrede forpliktelser.

Datterselskapene Etman Pro-Tech AS og Etman Distribusjon AS har stilt kausjon for selskapets forpliktelse knyttet til konsernkontoordningen. I tillegg har datterselskapene Etman Property Services AS og Etman Distribusjon AS stilt sikkerhet for Etman International ASA i form av fast eiendom driftsmidler og driftstilbehør for ethvert mellomværende

Etman International ASA har stilt kausjon pålydende NOK 2 000 000 for ethvert mellomværende for konsernselskapet Egant AS.

Av selskapets gjeld er selskapet i brudd med lånevilkår på et lån pålydende 18 273 098. Selskapet har fått innhentet waiver som bekrefter at banken aksepterer brudd. Lånet er fortsatt klassifisert som kortsiktig da lånet skal være oppgjort i løpet av 2024.



Etman International ASA

Noter til regnskapet for 2023

Note 7 - Mellomværende med selskap i samme konsern

	Kundefordring		Leverandørgjeld	
	2023	2022	2023	2022
Etman Distribusjon AS	609 894	0	115 855	0
Etman Electrical Co Ltd	2 764 870	0	0	0
Etman OY	134 712	0	0	0
Egant AS	-6 939	0	0	0
Etman UAB	3 212 295	0	0	0
Etman Pro-Tech AS	500 766	0	0	0
Molpart i samme konsern	0	4 937 641	0	30 689
SUM	7 215 599	4 937 641	115 855	30 689

	Andre kortsiktige fordringer		Annen kortsiktig gjeld	
	2023	2022	2023	2022
Etman Distribusjon AS	42 084 643	44 142 302	387 527	3 501 393
Egant AS	60 000	0	0	0
Etman UAB	899 240	872 225	0	0
Etman Property Services AS	6 069 012	569 012	0	0
Etman Pro-Tech AS	22 108 328	2 632 164	0	0
Etman Distribution AB	0	801 190	444 723	0
SUM	71 221 223	49 016 893	832 250	3 501 393

Av de kortsiktige fordringene ovenfor så inngår fordringene mot Etman Distribusjon AS og Etman Pro-Tech AS i konsernkontoordningen og utgjør disse selskapenes trekk på ordningen.

Note 8 - Bankinnskudd

Bankinnskudd omfatter bundne skattetreksmidler med NOK 253 905



Etman International ASA

Noter til regnskapet for 2023

Note 9 - Aksjekapital og aksjonærinformasjon

Aksjekapitalen til Etman International ASA pr 31.12 består av

Aksjer	Antall aksjer	Pålydende	Bokført verdi
	24 364 218	1	24 364 218

Alle aksjer har samme klasse og har samme stemmerettigheter

Endring i antall aksjer

	Antall aksjer	Antall egne aksjer
Antall aksjer 31.12.2022	24 364 218	864 337
Endring i antall aksjer 2023		-744 437
Balanse 31.12.2023	24 364 218	119 900

Liste over de største aksjonærer pr 31.12.

	Totalt	Eierskap
Jian Gang Xu	6 178 654	25,36 %
China National Electronics Import	4 511 707	18,52 %
Lan Fen Wu	4 238 472	17,40 %
Per Odd Salberg AS	1 452 369	5,96 %
Weiss Management AS	1 367 333	5,61 %
Hans Petter Slettebø	1 000 000	4,10 %
Etman Distribusjon AS	857 000	3,52 %
HBGL Holding AS	312 661	1,28 %
Six Sis AG	254 000	1,04 %
Hans Marius Aakre Slettebø	251 000	1,03 %
Silje Eirin Aakre Slettebø	251 000	1,03 %
Hurtigruten Global Sales AS	250 000	1,03 %
MP Pensjon PK	250 000	1,03 %
Explore Consulting	155 000	0,64 %
Ying Wei	142 411	0,58 %
Tao Zheng	142 411	0,58 %
Åsta Johanna Romsbotn	135 000	0,55 %
Tor Løge	130 500	0,54 %
Etman International ASA	119 900	0,49 %
Stein Jone Lithun	89 632	0,37 %
Sum	22 089 050	91 %
Øvrige eierandeler	2 275 168	9,34 %
Totalt antall aksjer	24 364 218	100 %

Liste over styremedlemmers nærstående parter og ledelsens aksjer pr 31.12.

Xu Jinagang	Styremedlem	6 178 654	25,36 %
Xu Jiangang - Wu Lan Fen (Ektefelle)	Styremedlem	4 238 472	17,40 %
Per Odd Salberg - Per Odd Salberg AS	Styremedlem	1 452 369	5,96 %
Hans Petter Slettebø	COO	1 000 000	4,10 %
Stein Jone Lithun	Styreleder	244 632	1,00 %
Jan Tore Skårland	Adm Direktør	61 000	0,25 %
Engasjert Siv-Grete Lea AS	Styremedlem	35 966	0,15 %
Sum		13 211 093	54,22 %



Til generalforsamlingen i Etman International ASA

Uavhengig revisors beretning

Konklusjon

Vi har revidert årsregnskapet for Etman International ASA, som består av:

- selskapsregnskapet, som består av balanse per 31. desember 2023, resultatregnskap og kontantstrømoppstilling for regnskapsåret avsluttet per denne datoen og noter til årsregnskapet, herunder et sammendrag av viktige regnskapsprinsipper, og
- konsernregnskapet, som består av balanse per 31. desember 2023, resultatregnskap, utvidet resultatregnskap, oppstilling over endringer i egenkapital og kontantstrømoppstilling for regnskapsåret avsluttet per denne datoen og noter til årsregnskapet, herunder et sammendrag av viktige regnskapsprinsipper.

Etter vår mening

- oppfyller årsregnskapet gjeldende lovkrav,
- gir selskapsregnskapet et rettviseende bilde av selskapets finansielle stilling per 31. desember 2023 og av dets resultater og kontantstrømmer for regnskapsåret avsluttet per denne datoen i samsvar med regnskapslovens regler og god regnskapsskikk i Norge, og
- gir konsernregnskapet et rettviseende bilde av konsernets finansielle stilling per 31. desember 2023 og av dets resultater og kontantstrømmer for regnskapsåret avsluttet per denne datoen i samsvar med forenklet anvendelse av internasjonale regnskapsstandarder etter regnskapsloven § 3–9.

Grunnlag for konklusjonen

Vi har gjennomført revisjonen i samsvar med International Standards on Auditing (ISA-ene). Våre oppgaver og plikter i henhold til disse standardene er beskrevet nedenfor under *Revisors oppgaver og plikter ved revisjonen av årsregnskapet*. Vi er uavhengige av selskapet og konsernet i samsvar med kravene i relevante lover og forskrifter i Norge og International Code of Ethics for Professional Accountants (inkludert internasjonale uavhengighetsstandarder) utstedt av International Ethics Standards Board for Accountants (IESBA-reglene), og vi har overholdt våre øvrige etiske forpliktelser i samsvar med disse kravene. Innhentet revisjonsbevis er etter vår vurdering tilstrekkelig og hensiktsmessig som grunnlag for vår konklusjon.

Øvrig informasjon

Styret og daglig leder (ledelsen) er ansvarlige for informasjonen i årsberetningen. Øvrig informasjon omfatter informasjon i årsrapporten bortsett fra årsregnskapet og den tilhørende revisjonsberetningen. Vår konklusjon om årsregnskapet ovenfor dekker ikke informasjonen i årsberetningen.

I forbindelse med revisjonen av årsregnskapet er det vår oppgave å lese årsberetningen. Formålet er å vurdere hvorvidt det foreligger vesentlig inkonsistens mellom årsberetningen og årsregnskapet og den kunnskap vi har opparbeidet oss under revisjonen av årsregnskapet, eller hvorvidt informasjon i årsberetningen ellers fremstår som vesentlig feil. Vi har plikt til å rapportere dersom årsberetningen fremstår som vesentlig feil. Vi har ingenting å rapportere i så henseende.

Basert på kunnskapen vi har opparbeidet oss i revisjonen, mener vi at årsberetningen

- er konsistent med årsregnskapet og
- inneholder de opplysninger som skal gis i henhold til gjeldende lovkrav.

Ledelsens ansvar for årsregnskapet

Ledelsen er ansvarlig for å utarbeide årsregnskapet og for at det gir et rettviseende bilde, i samsvar med regnskapslovens regler og god regnskapsskikk i Norge for selskapsregnskapet, og i samsvar med forenklet anvendelse av internasjonale regnskapsstandarder etter regnskapsloven § 3-9 for konsernregnskapet.

PricewaterhouseCoopers AS, Kanalsletta 8, Postboks 8017, NO-4068 Stavanger

T: 02316, org. no.: 987 009 713 MVA, www.pwc.no

Statsautoriserte revisorer, medlemmer av Den norske Revisorforening og autorisert regnskapsførerselskap



Ledelsen er også ansvarlig for slik intern kontroll som den finner nødvendig for å kunne utarbeide et årsregnskap som ikke inneholder vesentlig feilinformasjon, verken som følge av misligheter eller utilsiktede feil.

Ved utarbeidelsen av årsregnskapet må ledelsen ta standpunkt til selskapets og konsernets evne til fortsatt drift og opplyse om forhold av betydning for fortsatt drift. Forutsetningen om fortsatt drift skal legges til grunn for selskapsregnskapet så lenge det ikke er sannsynlig at virksomheten vil bli avviklet. Forutsetningen om fortsatt drift skal legges til grunn for konsernregnskapet med mindre ledelsen enten har til hensikt å avvikle konsernet eller legge ned virksomheten, eller ikke har noe realistisk alternativ til dette.

Revisors oppgaver og plikter ved revisjonen av årsregnskapet

Vårt mål er å oppnå betryggende sikkerhet for at årsregnskapet som helhet ikke inneholder vesentlig feilinformasjon, verken som følge av misligheter eller utilsiktede feil, og å avgi en revisjonsberetning som inneholder vår konklusjon. Betryggende sikkerhet er en høy grad av sikkerhet, men ingen garanti for at en revisjon utført i samsvar med ISA-ene, alltid vil avdekke vesentlig feilinformasjon. Feilinformasjon kan oppstå som følge av misligheter eller utilsiktede feil. Feilinformasjon er å anse som vesentlig dersom den enkeltvis eller samlet med rimelighet kan forventes å påvirke de økonomiske beslutningene som brukerne foretar på grunnlag av årsregnskapet. For videre beskrivelse av revisors oppgaver og plikter vises det til: <https://revisorforeningen.no/revisjonsberetninger>

Stavanger, 30. mai 2024
PricewaterhouseCoopers AS

Roy Henrik Heggelund
Statsautorisert revisor
(elektronisk signert)



 Securely signed with Brevio

Revisjonsberetning EI ASA

Signers:

Name	Method	Date
Heggelund, Roy Henrik	BANKID	2024-06-07 09:50

This document package contains:

- Closing page (this page)
- The original document(s)
- The electronic signatures. These are not visible in the document, but are electronically integrated.



This file is sealed with a digital signature.
The seal is a guarantee for the authenticity
of the document.