



## ÅRSREGNSKAPET FOR REGNSKAPSÅRET 2022 - GENERELL INFORMASJON

### Enheten

Organisasjonsnummer:	982 094 003
Organisasjonsform:	Aksjeselskap
Foretaksnavn:	HAVLANDET HAVBRUK AS
Forretningsadresse:	Botnaneset 24 6900 FLORØ

### Regnskapsår

Årsregnskapets periode:	01.01.2022 - 31.12.2022
-------------------------	-------------------------

### Konsern

Morselskap i konsern:	Ja
Konsernregnskap lagt ved:	Nei

### Regnskapsregler

Regler for små foretak benyttet:	Nei
Benyttet ved utarbeidelsen av årsregnskapet til selskapet:	Regnskapslovens alminnelige regler

### Årsregnskapet fastsatt av kompetent organ

Bekreftet av representant for selskapet:	Anja Karlsen
Dato for fastsettelse av årsregnskapet:	04.05.2023

### Grunnlag for avgivelse

År 2022: Årsregnskapet er elektronisk innlevert  
År 2021: Tall er hentet fra elektronisk innlevert årsregnskap fra 2022

*Det er ikke krav til at årsregnskapet m.v. som sendes til Regnskapsregisteret er undertegnet. Kontrollen på at dette er utført ligger hos revisor/enhetens øverste organ. Sikkerheten ivaretas ved at innsender har rolle/rettighet for innsending av årsregnskapet via Altinn, og ved at det bekreftes at årsregnskapet er fastsatt av kompetent organ.*

Brønnøysundregistrene, 16.08.2024



### Resultatregnskap

Beløp i: NOK	Note	2022	2021
<b>RESULTATREGNSKAP</b>			
<b>Inntekter</b>			
Salgsinntekt		3 762 978	1 103 286
Annen driftsinntekt		2 312 137	
<b>Sum inntekter</b>	1	<b>6 075 114</b>	<b>1 103 286</b>
<b>Kostnader</b>			
Endring i beholdning av varer under tilvirkning og ferdig tilvirkede varer		2 765 876	
Lønnskostnad	2	5 475 179	3 586 348
Annen driftskostnad	2	15 241 731	5 231 173
<b>Sum kostnader</b>		<b>23 482 787</b>	<b>8 817 522</b>
<b>Driftsresultat</b>		<b>-17 407 672</b>	<b>-7 714 236</b>
<b>Finansinntekter og finanskostnader</b>			
Inntekt på investering i datterselskap	3	32 487 304	24 448 936
Negativ inntekt på investering i datterselskap	3	-8 675 809	-10 454 845
Inntekt på investering i tilknyttet selskap	3	172 409	-554 712
Annen renteinntekt		229 637	11 376
Annen finansinntekt			479 532
<b>Sum finansinntekter</b>		<b>24 213 541</b>	<b>13 930 287</b>
Rentekostnad til foretak i samme konsern		164 900	217 951
Annen rentekostnad		930 109	
<b>Sum finanskostnader</b>		<b>1 095 009</b>	<b>217 951</b>
<b>Netto finans</b>		<b>23 118 533</b>	<b>13 712 336</b>
<b>Ordinært resultat før skattekostnad</b>		<b>5 710 861</b>	<b>5 998 100</b>
Skattekostnad	4	-4 018 292	-1 742 579
<b>Ordinært resultat etter skattekostnad</b>		<b>9 729 153</b>	<b>7 740 679</b>
<b>Årsresultat</b>		<b>9 729 153</b>	<b>7 740 679</b>
<b>Årsresultat etter minoritetsinteresser</b>		<b>9 729 153</b>	<b>7 740 679</b>



## Resultatregnskap

Beløp i: NOK	Note	2022	2021
<b>Totalresultat</b>		<b>9 729 153</b>	<b>7 740 679</b>
<b>Overføringer og disponeringer</b>			
Avsatt til/fra fond for vurderingsforskjeller		23 983 904	13 439 379
Overført fra annen egenkapital		-14 254 751	-5 698 700
<b>Sum overføringer og disponeringer</b>		<b>9 729 153</b>	<b>7 740 679</b>



### Balanse

Beløp i: NOK	Note	2022	2021
<b>BALANSE - EIENDELER</b>			
<b>Anleggsmidler</b>			
<b>Immaterielle eiendeler</b>			
Utsatt skattefordel	4	50 101	61 611
<b>Sum immaterielle eiendeler</b>		<b>50 101</b>	<b>61 611</b>
<b>Varige driftsmidler</b>			
Anlegg under utførelse			102 772
<b>Sum varige driftsmidler</b>			<b>102 772</b>
<b>Finansielle anleggsmidler</b>			
Investering i datterselskap	3, 10	78 538 126	59 816 151
Lån til foretak i samme konsern	5, 6	1 230 076	1 746 092
Investeringer i tilknyttet selskap	3	26 622 365	27 261 331
Lån til tilknyttet selskap og felles kontrollert virksomhet	5, 6	10 000 000	
Andre langsiktige fordringer	6	271 375	921 376
<b>Sum finansielle anleggsmidler</b>		<b>116 661 942</b>	<b>89 744 950</b>
<b>Sum anleggsmidler</b>		<b>116 712 043</b>	<b>89 909 333</b>
<b>Omløpsmidler</b>			
<b>Varer</b>			
<b>Sum varer</b>		<b>69 415</b>	
<b>Fordringer</b>			
Kundefordringer	5, 10	2 054 131	2 594 467
Andre kortsiktige fordringer	5	67 887 932	23 096 148
<b>Sum fordringer</b>		<b>69 942 063</b>	<b>25 690 616</b>
<b>Bankinnskudd, kontanter og lignende</b>			
Bankinnskudd, kontanter o.l.	7	447 499	400 565
<b>Sum bankinnskudd, kontanter og lignende</b>		<b>447 499</b>	<b>400 565</b>
<b>Sum omløpsmidler</b>		<b>70 458 977</b>	<b>26 091 181</b>
<b>SUM EIENDELER</b>		<b>187 171 021</b>	<b>116 000 514</b>



### Balanse

Beløp i: NOK	Note	2022	2021
<b>BALANSE - EGENKAPITAL OG GJELD</b>			
<b>Egenkapital</b>			
<b>Innskutt egenkapital</b>			
Aksjekapital	8	9 559 620	8 079 750
Beholdning av egne aksjer		34 764 654	29 940 569
<b>Sum innskutt egenkapital</b>		<b>44 324 274</b>	<b>38 020 319</b>
<b>Opptjent egenkapital</b>			
Fond for vurderingsforskjeller	3	58 096 158	50 126 105
Annen egenkapital		-3 308 215	-3 340 939
<b>Sum opptjent egenkapital</b>		<b>54 787 943</b>	<b>46 785 166</b>
<b>Sum egenkapital</b>	9	<b>99 112 217</b>	<b>84 805 485</b>
<b>Gjeld</b>			
<b>Langsiktig gjeld</b>			
<b>Annen langsiktig gjeld</b>			
Gjeld til kredittinstitusjoner	10	37 230 076	1 646 092
<b>Sum annen langsiktig gjeld</b>		<b>37 230 076</b>	<b>1 646 092</b>
<b>Sum langsiktig gjeld</b>		<b>37 230 076</b>	<b>1 646 092</b>
<b>Kortsiktig gjeld</b>			
Gjeld til kredittinstitusjoner	10	3 456 112	
Leverandørgjeld	5	3 253 252	609 192
Betalbar skatt	4		31 185
Skyldige offentlige avgifter		645 193	362 607
Annen kortsiktig gjeld	5, 10	43 474 170	28 545 954
<b>Sum kortsiktig gjeld</b>		<b>50 828 727</b>	<b>29 548 937</b>
<b>Sum gjeld</b>		<b>88 058 803</b>	<b>31 195 029</b>
<b>SUM EGENKAPITAL OG GJELD</b>		<b>187 171 021</b>	<b>116 000 514</b>



Brønnøysundregistrene

ÅRSREGNSKAP FOR REGNSKAPSÅRET 2022 - GENERELL INFORMASJON

Journalnummer: 2023 630127

**Enheten**

Organisasjonsnummer: 982 094 003  
Organisasjonsform: Aksjeselskap  
Foretaksnavn: HAVLANDET HAVBRUK AS  
Forretningsadresse: Botnaneset 24  
6900 FLORØ

**Regnskapsår**

Årsregnskapets periode: 01.01.2022 - 31.12.2022

**Konsern**

Morselskap i konsern: Ja  
Konsernregnskap lagt ved: Nei

**Regnskapsregler**

Regler for små foretak benyttet: Nei  
Benyttet ved utarbeidelsen av  
årsregnskapet til selskapet: Regnskapslovens alminnelige regler

**Årsregnskapet fastsatt av kompetent organ**

Bekreftet av representant for selskapet: Anja Karlsen  
Dato for fastsettelse av årsregnskapet: 04.05.2023

**Grunnlag for avgivelse**

År 2022: Årsregnskap er elektronisk innlevert.  
År 2021: Tall er hentet fra elektronisk innlevert årsregnskap fra 2022.

*Det er ikke krav til at årsregnskapet m.v. som sendes til Regnskapsregisteret er undertegnet. Kontrollen på at dette er utført ligger hos revisor/enhetens øverste organ. Sikkerheten ivaretas ved at innsender har rolle/rettighet for innsending av årsregnskapet via Altinn, og ved at det bekreftes at årsregnskapet er fastsatt av kompetent organ.*

Brønnøysundregistrene, 01.08.2023



Organisasjonsnr: 982 094 003  
HAVLANDET HAVBRUK AS

## RESULTATREGNSKAP

Beløp i: NOK	Note	2022	2021
<b>RESULTATREGNSKAP</b>			
<b>Inntekter</b>			
Salgsinntekt		3 762 978	1 103 286
Annen driftsinntekt		2 312 137	
<b>Sum inntekter</b>	<b>1</b>	<b>6 075 114</b>	<b>1 103 286</b>
<b>Kostnader</b>			
Endring i beholdning av varer under tilvirkning og ferdig tilvirkede varer		2 765 876	
Lønnskostnad	2	5 475 179	3 586 348
Annen driftskostnad	2	15 241 731	5 231 173
<b>Sum kostnader</b>		<b>23 482 787</b>	<b>8 817 522</b>
<b>Driftsresultat</b>		<b>-17 407 672</b>	<b>-7 714 236</b>
<b>Finansinntekter og finanskostnader</b>			
Inntekt på investering i datterselskap	3	32 487 304	24 448 936
Negativ inntekt på investering i datterselskap	3	-8 675 809	-10 454 845
Inntekt på investering i tilknyttet selskap	3	172 409	-554 712
Annen renteinntekt		229 637	11 376
Annen finansinntekt			479 532
<b>Sum finansinntekter</b>		<b>24 213 541</b>	<b>13 930 287</b>
Rentekostnad til foretak i samme konsern		164 900	217 951
Annen rentekostnad		930 109	
<b>Sum finanskostnader</b>		<b>1 095 009</b>	<b>217 951</b>
<b>Netto finans</b>		<b>23 118 533</b>	<b>13 712 336</b>
<b>Ordinært resultat før skattekostnad</b>			
Skattekostnad	4	-4 018 292	-1 742 579
<b>Ordinært resultat etter skattekostnad</b>		<b>9 729 153</b>	<b>7 740 679</b>
<b>Årsresultat</b>		<b>9 729 153</b>	<b>7 740 679</b>
<b>Årsresultat etter minoritetsinteresser</b>		<b>9 729 153</b>	<b>7 740 679</b>
<b>Totalresultat</b>		<b>9 729 153</b>	<b>7 740 679</b>
<b>Overføringer og disponeringer</b>			



Avsatt til/fra fond for vurderingsforskjeller	23 983 904	13 439 379
Overført fra annen egenkapital	-14 254 751	-5 698 700
<b>Sum overføringer og disponeringer</b>	<b>9 729 153</b>	<b>7 740 679</b>



Organisasjonsnr: 982 094 003  
HAVLANDET HAVBRUK AS

## BALANSE

Beløp i: NOK	Note	2022	2021
<b>BALANSE - EIENDELER</b>			
<b>Anleggsmidler</b>			
<b>Immaterielle eiendeler</b>			
Utsatt skattefordel	4	50 101	61 611
<b>Sum immaterielle eiendeler</b>		<b>50 101</b>	<b>61 611</b>
<b>Varige driftsmidler</b>			
Anlegg under utførelse			102 772
<b>Sum varige driftsmidler</b>			<b>102 772</b>
<b>Finansielle anleggsmidler</b>			
Investering i datterselskap	3, 10	78 538 126	59 816 151
Lån til foretak i samme konsern	5, 6	1 230 076	1 746 092
Investeringer i tilknyttet selskap	3	26 622 365	27 261 331
Lån til tilknyttet selskap og felles kontrollert virksomhet	5, 6	10 000 000	
Andre langsiktige fordringer	6	271 375	921 376
<b>Sum finansielle anleggsmidler</b>		<b>116 661 942</b>	<b>89 744 950</b>
<b>Sum anleggsmidler</b>		<b>116 712 043</b>	<b>89 909 333</b>
<b>Omløpsmidler</b>			
<b>Varer</b>			
<b>Sum varer</b>		<b>69 415</b>	
<b>Fordringer</b>			
Kundefordringer	5, 10	2 054 131	2 594 467
Andre kortsiktige fordringer	5	67 887 932	23 096 148
<b>Sum fordringer</b>		<b>69 942 063</b>	<b>25 690 616</b>
<b>Bankinnskudd, kontanter og lignende</b>			
Bankinnskudd, kontanter o. l.	7	447 499	400 565
<b>Sum bankinnskudd, kontanter og lignende</b>		<b>447 499</b>	<b>400 565</b>
<b>Sum omløpsmidler</b>		<b>70 458 977</b>	<b>26 091 181</b>
<b>SUM EIENDELER</b>		<b>187 171 021</b>	<b>116 000 514</b>

## BALANSE - EGENKAPITAL OG GJELD



<b>Egenkapital</b>			
<b>Innskutt egenkapital</b>			
Aksjekapital	8	9 559 620	8 079 750
Beholdning av egne aksjer		34 764 654	29 940 569
<b>Sum innskutt egenkapital</b>		<b>44 324 274</b>	<b>38 020 319</b>
<b>Opptjent egenkapital</b>			
Fond for			
vurderingsforskjeller	3	58 096 158	50 126 105
Annen egenkapital		-3 308 215	-3 340 939
<b>Sum opptjent egenkapital</b>		<b>54 787 943</b>	<b>46 785 166</b>
<b>Sum egenkapital</b>	<b>9</b>	<b>99 112 217</b>	<b>84 805 485</b>
<b>Gjeld</b>			
<b>Langsiktig gjeld</b>			
<b>Annen langsiktig gjeld</b>			
Gjeld til			
kredittinstitusjoner	10	37 230 076	1 646 092
<b>Sum annen langsiktig gjeld</b>		<b>37 230 076</b>	<b>1 646 092</b>
<b>Sum langsiktig gjeld</b>		<b>37 230 076</b>	<b>1 646 092</b>
<b>Kortsiktig gjeld</b>			
Gjeld til			
kredittinstitusjoner	10	3 456 112	
Leverandørgjeld	5	3 253 252	609 192
Betalbar skatt	4		31 185
Skyldige offentlige			
avgifter		645 193	362 607
Annen kortsiktig gjeld	5, 10	43 474 170	28 545 954
<b>Sum kortsiktig gjeld</b>		<b>50 828 727</b>	<b>29 548 937</b>
<b>Sum gjeld</b>		<b>88 058 803</b>	<b>31 195 029</b>
<b>SUM EGENKAPITAL OG GJELD</b>		<b>187 171 021</b>	<b>116 000 514</b>



Organisasjonsnr: 982 094 003  
HAVLANDET HAVBRUK AS

NOTEOPPLYSNINGER - SELSKAP - alle poster oppgitt i hele tall

Note  
0

Antall årsverk i regnskapsåret  
1.00

Sum Beløp

Balanseført verdi 31.12. Varige driftsmidler Immaterielle eiend.

**Konsernregnskap**

Morselskapet sitt navn

Forretningskontor for morselskapet

Begrunnelse for at datterselskap er utelatt fra konsolideringen

Samlet beløp - tilknyttet selskap Årets Fjorårets

Samlet beløp - foretak i samme konsern Årets Fjorårets

Samlet beløp - foretak i samme konsern Årets Fjorårets

Samlet beløp - felles kontrollert virksomhet Årets Fjorårets

Pantstillelse Beløp

Beholdning av egne aksjer Antall Pålydende Andel av aksjek.



# Deloitte.

Deloitte AS  
Strandavegen 15  
NO-6905 Florø  
Norway

Tel: +47 23 27 90 00  
www.deloitte.no

Til generalforsamlingen i Havlandet Havbruk AS

## UAVHENGIG REVISORS BERETNING

### Konklusjon

Vi har revidert årsregnskapet for Havlandet Havbruk AS som består av balanse per 31. desember 2022, resultatregnskap og kontantstrømoppstilling for regnskapsåret avsluttet per denne datoen og noter til årsregnskapet, herunder et sammendrag av viktige regnskapsprinsipper.

Etter vår mening

- oppfyller årsregnskapet gjeldende lovkrav, og
- gir årsregnskapet et rettviseende bilde av selskapets finansielle stilling per 31. desember 2022, og av dets resultater og kontantstrømmer for regnskapsåret avsluttet per denne datoen i samsvar med regnskapslovens regler og god regnskapsskikk i Norge.

### Grunnlag for konklusjonen

Vi har gjennomført revisjonen i samsvar med International Standards on Auditing (ISA-ene). Våre oppgaver og plikter i henhold til disse standardene er beskrevet nedenfor under *Revisors oppgaver og plikter ved revisjonen av årsregnskapet*. Vi er uavhengige av selskapet i samsvar med kravene i relevante lover og forskrifter i Norge og International Code of Ethics for Professional Accountants (inkludert internasjonale uavhengighetsstandarder) utstedt av International Ethics Standards Board for Accountants (IESBA-reglene), og vi har overholdt våre øvrige etiske forpliktelser i samsvar med disse kravene. Innhentet revisjonsbevis er etter vår vurdering tilstrekkelig og hensiktsmessig som grunnlag for vår konklusjon.

### Øvrig informasjon

Styret og daglig leder (ledelsen) er ansvarlige for informasjonen i årsberetningen. Øvrig informasjon omfatter informasjon i årsrapporten bortsett fra årsregnskapet og den tilhørende revisjonsberetningen. Vår konklusjon om årsregnskapet ovenfor dekker ikke informasjonen i årsberetningen.

I forbindelse med revisjonen av årsregnskapet er det vår oppgave å lese årsberetningen. Formålet er å vurdere hvorvidt det foreligger vesentlig inkonsistens mellom årsberetningen og årsregnskapet og den kunnskap vi har opparbeidet oss under revisjonen av årsregnskapet, eller hvorvidt informasjon i årsberetningen ellers fremstår som vesentlig feil. Vi har plikt til å rapportere dersom årsberetningen fremstår som vesentlig feil. Vi har ingenting å rapportere i så henseende.

Basert på kunnskapen vi har opparbeidet oss i revisjonen, mener vi at årsberetningen

- er konsistent med årsregnskapet og
- inneholder de opplysninger som skal gis i henhold til gjeldende lovkrav.

### Ledelsens ansvar for årsregnskapet

Ledelsen er ansvarlig for å utarbeide årsregnskapet og for at det gir et rettviseende bilde i samsvar med regnskapslovens regler og god regnskapsskikk i Norge. Ledelsen er også ansvarlig for slik internkontroll som den finner nødvendig for å kunne utarbeide et årsregnskap som ikke inneholder vesentlig feilinformasjon, verken som følge av misligheter eller utilsiktede feil.

Deloitte refers to one or more of Deloitte Touche Tohmatsu Limited ("DTL"), its global network of member firms, and their related entities (collectively, the "Deloitte organization"). DTL (also referred to as "Deloitte Global") and each of its member firms and related entities are legally separate and independent entities, which cannot obligate or bind each other in respect of third parties. DTL and each DTL member firm and related entity is liable only for its own acts and omissions, and not those of each other. DTL does not provide services to clients. Please see www.deloitte.no to learn more.

© Deloitte AS

Registrert i Foretaksregisteret Medlemmer av Den norske Revisorforening  
Organisasjonsnummer: 980 211 282

Penneo Dokumentnøkkel: PQWL6-Y4321-EPJEE-WCG03-25PAZ-8T402



## Deloitte.

side 2  
Uavhengig revisors beretning -  
Havlandet Havbruk AS

Ved utarbeidelsen av årsregnskapet må ledelsen ta standpunkt til selskapets evne til fortsatt drift og opplyse om forhold av betydning for fortsatt drift. Forutsetningen om fortsatt drift skal legges til grunn for årsregnskapet så lenge det ikke er sannsynlig at virksomheten vil bli avvirket.

### *Revisors oppgaver og plikter ved revisjonen av årsregnskapet*

Vårt mål er å oppnå betryggende sikkerhet for at årsregnskapet som helhet ikke inneholder vesentlig feilinformasjon, verken som følge av misligheter eller utilsiktede feil, og å avgi en revisjonsberetning som inneholder vår konklusjon. Betryggende sikkerhet er en høy grad av sikkerhet, men ingen garanti for at en revisjon utført i samsvar med ISA-ene, alltid vil avdekke vesentlig feilinformasjon. Feilinformasjon kan oppstå som følge av misligheter eller utilsiktede feil. Feilinformasjon er å anse som vesentlig dersom den enkeltvis eller samlet med rimelighet kan forventes å påvirke de økonomiske beslutningene som brukerne foretar på grunnlag av årsregnskapet.

Som del av en revisjon i samsvar med ISA-ene, utøver vi profesjonelt skjønn og utviser profesjonell skepsis gjennom hele revisjonen. I tillegg:

- identifiserer og vurderer vi risikoen for vesentlig feilinformasjon i regnskapet, enten det skyldes misligheter eller utilsiktede feil. Vi utformer og gjennomfører revisjonshandlinger for å håndtere slike risikoer, og innhenter revisjonsbevis som er tilstrekkelig og hensiktsmessig som grunnlag for vår konklusjon. Risikoen for at vesentlig feilinformasjon som følge av misligheter ikke blir avdekket, er høyere enn for feilinformasjon som skyldes utilsiktede feil, siden misligheter kan innebære samarbeid, forfalskning, bevisste utelatelser, uriktige fremstillinger eller overstyring av internkontroll.
- opparbeider vi oss en forståelse av intern kontroll som er relevant for revisjonen, for å utforme revisjonshandlinger som er hensiktsmessige etter omstendighetene, men ikke for å gi uttrykk for en mening om effektiviteten av selskapets interne kontroll.
- evaluerer vi om de anvendte regnskapsprinsippene er hensiktsmessige og om regnskapsestimaterne og tilhørende noteopplysninger utarbeidet av ledelsen er rimelige.
- konkluderer vi på om ledelsens bruk av fortsatt drift-forutsetningen er hensiktsmessig, og, basert på innhentede revisjonsbevis, hvorvidt det foreligger vesentlig usikkerhet knyttet til hendelser eller forhold som kan skape tvil av betydning om selskapets evne til fortsatt drift. Dersom vi konkluderer med at det eksisterer vesentlig usikkerhet, kreves det at vi i revisjonsberetningen henleder oppmerksomheten på tilleggsopplysningene i årsregnskapet, eller, dersom slike tilleggsopplysninger ikke er tilstrekkelige, at vi modifierer vår konklusjon. Våre konklusjoner er basert på revisjonsbevis innhentet frem til datoen for revisjonsberetningen. Etterfølgende hendelser eller forhold kan imidlertid medføre at selskapet ikke kan fortsette driften.
- evaluerer vi den samlede presentasjonen, strukturen og innholdet i årsregnskapet, inkludert tilleggsopplysningene, og hvorvidt årsregnskapet gir uttrykk for de underliggende transaksjonene og hendelsene på en måte som gir et rettviseende bilde.

Vi kommuniserer med styret blant annet om det planlagte innholdet i og tidspunkt for revisjonsarbeidet og eventuelle vesentlige funn i revisjonen, herunder vesentlige svakheter i intern kontroll som vi avdekker gjennom revisjonen.

Florø, 4. mai 2023  
Deloitte AS

Geir A. Helle  
statsautorisert revisor

Penneo Dokumentnøkkel: PQWL6-Y4321-EPIEE-WCG03-25PAZ-8T40Z



# PENNEO

Signaturene i dette dokumentet er juridisk bindende. Dokument signert med "Penneo"™ - sikker digital signatur.  
De signerende parter sin identitet er registrert, og er listet nedenfor.

"Med min signatur bekrefter jeg alle datoer og innholdet i dette dokument."

## Geir Andre Helle

Statsautorisert revisor

På vegne av: Deloitte AS

Serienummer: 9578-5994-4-540714

IP: 77.16.xxx.xxx

2023-05-04 10:35:25 UTC



Penneo Dokumentnøkkel: PQWL6-Y4321-EPIEE-WCG03-25PAZ-8T402

Dokumentet er signert digitalt, med **Penneo.com**. Alle digitale signatur-data i dokumentet er sikret og validert av den datamaskin-utregnede hash-verdien av det opprinnelige dokument. Dokumentet er låst og tids-stemplet med et sertifikat fra en betrodd tredjepart. All kryptografisk bevis er integrert i denne PDF, for fremtidig validering (hvis nødvendig).

### Hvordan bekrefter at dette dokumentet er originalen?

Dokumentet er beskyttet av ett Adobe CDS sertifikat. Når du åpner dokumentet i

Adobe Reader, skal du kunne se at dokumentet er sertifisert av **Penneo e-signature service <penneo@penneo.com>**. Dette garanterer at innholdet i dokumentet ikke har blitt endret.

Det er lett å kontrollere de kryptografiske beviser som er lokalisert inne i dokumentet, med Penneo validator - <https://penneo.com/validator>



**Årsregnskap**

**2022**

**Havlandet Havbruk AS**



## Resultatregnskap

HAVLANDET HAVBRUK AS

DRIFTSINTEKTER OG DRIFTSKOSTNADER	Note	2022	2021
Salgsinntekt		3 762 978	1 103 286
Annen driftsinntekt		2 312 137	0
<b>Sum driftsinntekter</b>	<b>1</b>	<b>6 075 114</b>	<b>1 103 286</b>
Varekostnad		2 765 876	0
Lønnskostnad	2	5 475 179	3 586 348
Annen driftskostnad	2	15 241 731	5 231 173
<b>Sum driftskostnader</b>		<b>23 482 787</b>	<b>8 817 522</b>
<b>Driftsresultat</b>		<b>-17 407 672</b>	<b>-7 714 236</b>
<b>FINANSINTEKTER OG FINANSKOSTNADER</b>			
Inntekt på investering i datterselskap	3	32 487 304	24 448 936
Negativ inntekt på investering i datterselskap	3	-8 675 809	-10 454 845
Inntekt på investering i tilknyttet selskap	3	172 409	-554 712
Annen renteinntekt		229 637	11 376
Annen finansinntekt		0	479 532
Rentekostnad til foretak i samme konsern		164 900	217 951
Annen rentekostnad		930 109	0
<b>Netto finansresultat</b>		<b>23 118 533</b>	<b>13 712 336</b>
<b>Resultat før skattekostnad</b>		<b>5 710 861</b>	<b>5 998 100</b>
Skattekostnad	4	-4 018 292	-1 742 579
<b>ÅRSRESULTAT</b>		<b>9 729 153</b>	<b>7 740 679</b>
<b>OVERFØRINGER</b>			
Avsatt til/fra fond for vurderingsforskjeller		23 983 904	13 439 379
Overført fra annen egenkapital		-14 254 751	-5 698 700
<b>Sum overføringer</b>		<b>9 729 153</b>	<b>7 740 679</b>



## Balanse

HAVLANDET HAVBRUK AS

EIENDELER	Note	2022	2021
<b>Anleggsmidler</b>			
Utsatt skattefordel	4	50 101	61 611
<b>Sum immaterielle eiendeler</b>		<b>50 101</b>	<b>61 611</b>
<b>Varige driftsmidler</b>			
Anlegg under utførelse		0	102 772
<b>Sum varige driftsmidler</b>		<b>0</b>	<b>102 772</b>
<b>Finansielle anleggsmidler</b>			
Investeringer i datterselskap	3, 10	78 538 126	59 816 151
Lån til foretak i samme konsern	5, 6	1 230 076	1 746 092
Investeringer i tilknyttet selskap	3	26 622 365	27 261 331
Lån til tilknyttet selskap	5, 6	10 000 000	0
Andre langsiktige fordringer	6	271 375	921 376
<b>Sum finansielle anleggsmidler</b>		<b>116 661 942</b>	<b>89 744 950</b>
<b>Sum anleggsmidler</b>		<b>116 712 043</b>	<b>89 909 333</b>
<b>Omløpsmidler</b>			
Varer		69 415	0
<b>Fordringer</b>			
Kundefordringer	5, 10	2 054 131	2 594 467
Andre kortsiktige fordringer	5	67 887 932	23 096 148
<b>Sum fordringer</b>		<b>69 942 063</b>	<b>25 690 616</b>
Bankinnskudd, kontanter o.l.	7	447 499	400 565
<b>Sum omløpsmidler</b>		<b>70 458 977</b>	<b>26 091 181</b>
<b>SUM EIENDELER</b>		<b>187 171 021</b>	<b>116 000 514</b>

BankID Signing  
Ulf Henning Særdal  
2023-05-05

BankID Signing  
Odoeigr Ragnar Igland  
2023-05-05

BankID Signing  
Bjørn Inge Igland  
2023-05-07

BankID Signing  
Tanja Elisabeth K. Hoel  
2023-05-08

Balanse



## Balanse

HAVLANDET HAVBRUK AS

EGENKAPITAL OG GJELD	Note	2022	2021
<b>Egenkapital</b>			
<b>Innskutt egenkapital</b>			
Aksjekapital	8	9 559 620	8 079 750
Overkursfond		34 764 654	29 940 569
<b>Sum innskutt egenkapital</b>		<b>44 324 274</b>	<b>38 020 319</b>
<b>Opptjent egenkapital</b>			
Fond for vurderingsforskjeller	3	58 096 158	50 126 105
Annen egenkapital		-3 308 215	-3 340 939
<b>Sum opptjent egenkapital</b>		<b>54 787 943</b>	<b>46 785 166</b>
<b>Sum egenkapital</b>	<b>9</b>	<b>99 112 217</b>	<b>84 805 485</b>
<b>Gjeld</b>			
<b>Annen langsiktig gjeld</b>			
Gjeld til kredittinstitusjoner	10	37 230 076	1 646 092
<b>Sum annen langsiktig gjeld</b>		<b>37 230 076</b>	<b>1 646 092</b>
<b>Kortsiktig gjeld</b>			
Gjeld til kredittinstitusjoner	10	3 456 112	0
Leverandørgjeld	5	3 253 252	609 192
Betalbar skatt	4	0	31 185
Skyldige offentlige avgifter		645 193	362 607
Annen kortsiktig gjeld	5, 10	43 474 170	28 545 954
<b>Sum kortsiktig gjeld</b>		<b>50 828 727</b>	<b>29 548 937</b>
<b>Sum gjeld</b>		<b>88 058 803</b>	<b>31 195 029</b>
<b>SUM EGENKAPITAL OG GJELD</b>		<b>187 171 021</b>	<b>116 000 514</b>

Florø, 04.05.2023

Styret i HAVLANDET HAVBRUK AS

Ulf H. Sørdal  
styreleder

Bjørn Inge Igland  
styremedlem

Tanja Elisabeth K. Hoel  
styremedlem

Oddgeir R. Igland  
styremedlem/daglig leder

BankID Signing  
Ulf Henning Sørdal  
2023-05-05

BankID Signing  
Oddgeir Ragnar Igland  
2023-05-05

BankID Signing  
Bjørn Inge Igland  
2023-05-07

BankID Signing  
Tanja Elisabeth K. Hoel  
2023-05-08

Balanse



## Kontantstrømpoppstilling

### Havlandet Havbruk AS

	2022	2021
<b>KONTANTSTRØMMER FRA OPERASJONELLE AKTIVITETER:</b>		
Ordinært resultat før skattekostnad	5 710 861	5 998 100
Periodens betalte skatt	-31 185	0
Tap/gevinst ved salg av finansielle anleggsmidler	0	-479 532
Poster klassifisert som investerings- eller finansieringsaktiviteter	-23 983 904	-13 439 379
Endring i varer	-69 415	0
Endring i kundefordringer	540 336	-1 705 269
Endring i leverandørgjeld	2 644 060	-464 496
Endring i andre omløpsmidler og andre gjeldsposter	-2 405 445	2 713 409
<b>Netto kontantstrømmer fra operasjonelle aktiviteter</b>	<b>-17 594 692</b>	<b>-7 377 167</b>
<b>KONTANTSTRØMMER FRA INVESTERINGSAKTIVITETER:</b>		
Innbetalinger ved salg av varige driftsmidler	1 061 579	0
Utbetalinger ved kjøp av varige driftsmidler	-958 807	-1 244 078
Innbetalinger ved salg av finansielle anleggsmidler	0	1 000 000
Utbetalinger ved investering i finansielle anleggsmidler	-3 809 000	0
Innbetalinger fra investeringer i finansielle anleggsmidler	1 166 017	-11 376
Netto endring andre finansielle anleggsmidler	-32 200 000	-920 000
<b>Netto kontantstrøm fra investeringsaktiviteter</b>	<b>-34 740 211</b>	<b>-1 175 454</b>
<b>KONTANTSTRØMMER FRA FINANSIERINGSAKTIVITETER:</b>		
Innbetalinger ved opptak av ny langsiktig gjeld	40 000 000	0
Utbetalinger ved nedbetaling av langsiktig gjeld	-4 416 016	-406 890
Netto endring konsernkontoordning	3 114 531	5 959 231
Netto endring i kassekreditt	3 456 112	0
Innbetaling av offentlig tilskudd	2 100 000	0
Innbetaling av konsernbidrag	23 039 933	6 168 418
Utbetaling av konsernbidrag	-14 912 723	-2 861 211
<b>Netto kontantstrøm fra finansieringsaktiviteter</b>	<b>52 381 837</b>	<b>8 859 548</b>
Netto endring i bankinnskudd, kontanter og lignende	46 934	306 927
Beholdning av bankinnskudd, kontanter og lignende pr 01.01.	400 565	93 638
<b>Beholdning av bankinnskudd, kontanter og lignende pr 31.12.</b>	<b>447 499</b>	<b>400 565</b>



## Noter til årsregnskapet 2022

### Havlandet Havbruk AS

#### Regnskapsprinsipper

Årsregnskapet er satt opp i samsvar med regnskapsloven av 1998 og god regnskapsskikk i Norge.

#### Generelle inntekts- og kostnadsføringsprinsipper

Regnskapet bygger på de lovbestemte grunnleggende regnskapsprinsipper og god regnskapsskikk.

Inntekt resultatføres når den er opptjent, normalt på leveringstidspunktet ved salg av varer og tjenester. Driftsinntekter er fratrukket merverdiavgift, rabatter og bonuser.

Utgifter sammenstilles med og kostnadsføres samtidig med de inntekter utgiftene kan henføres til. Utgifter som ikke kan henføres direkte til inntekter kostnadsføres når de påløper.

Kjøp og salg i utenlandsk valuta er registrert til valutakursen på transaksjonstidspunktet.

#### Hovedregel for vurdering og klassifisering av eiendeler og gjeld

Eiendeler bestemt til varig eie eller bruk er klassifisert som anleggsmidler. Andre eiendeler er klassifisert som omløpsmidler. Fordringer som skal tilbakebetales innen et år er klassifisert som omløpsmidler. Ved klassifisering av kortsiktig og langsiktig gjeld er tilsvarende kriterier lagt til grunn.

Anleggsmidler vurderes til anskaffelseskost, men nedskrives til virkelig verdi når verdifallet ikke forventes å være forbigående. Anleggsmidler med begrenset økonomisk levetid avskrives planmessig.

Omløpsmidler vurderes til laveste av anskaffelseskost og virkelig verdi.

#### Skatter

Skattekostnaden sammenstilles med regnskapsmessige resultat før skatt. Skatt knyttet til egenkapitaltransaksjoner, for eksempel konsernbidrag, føres mot egenkapitalen.

Skattekostnaden består av betalbar skatt (skatt på årets direkte skattepliktige inntekt) og endring i netto utsatt skatt. Skattekostnaden fordeles på ordinært resultat og resultat av ekstraordinære poster i henhold til skattegrunnlaget. Utsatt skatt og utsatt skattefordel er presentert netto i balansen.

#### Konsernkonto- ordning

Selskapet inngår i konsernkontoavtale som selskapet med datterselskaper har etablert gjennom konsernets hovedbankforbindelse Sparebanken Sogn og Fjordane.

Det enkelte datterselskaps innskudd eller trekk på konsernets samlede trekklimit er presentert som henholdsvis kortsiktig konsernfordring eller kortsiktig konserngjeld.

Tilsvarende er selskapets andel av konsernets langsiktige lån fra hovedbankforbindelsen presentert som øvrig langsiktig gjeld.

#### Investeringer i datterselskap og tilknyttede selskaper

Investeringer i datterselskap og tilknyttede selskaper innarbeides etter egenkapitalen. Selskapets andel av resultatet i underliggende datter og tilknyttede selskaper er basert på resultat etter skatt med fradrag for eventuelle avskrivninger på merverdier som skyldes at kostpris på eierandelene var høyere enn den ervervede andel av bokført egenkapital. I resultatregnskapet er andel av resultatet vist under finansposter. I balansen vises eiendelene under anleggsmidler.



## Noter til årsregnskapet 2022

### Havlandet Havbruk AS

#### Konsernregnskap

Etter regnskapsloven § 3-7 er selskapet fritatt for å utarbeide konsernregnskap i underkonsern.

Morselskap Forretningskontor  
HAVLANDET HOLDING AS FLORØ

#### Note 1 Salg fordelt på virksomhetsområde og geografisk marked

	2022	2021
<i>Pr virksomhetsområde:</i>		
Leigeinntekter	489 051	0
Havbruk	3 273 926	1 103 286
Andre inntekter	2 312 137	0
<b>Sum</b>	<b>6 075 114</b>	<b>1 103 286</b>

All omsetning foregår i Norge.

#### Note 2 Lønnskostnad og antall ansatte

Lønnskostnad:	2022	2021
Lønn	4 504 773	3 091 778
Folketrygdavgift	551 888	413 524
Pensjonskostnader	186 752	25 296
Andre ytelser	231 767	55 750
<b>Sum</b>	<b>5 475 179</b>	<b>3 586 348</b>

Antall årsverk	2022	2021
Menn	1,33	0,30
Kvinner	2,33	0,58
<b>Sum</b>	<b>3,66</b>	<b>0,88</b>

Ytelser til ledende personer	Daglig leder	Styret
Lønn	0	700 000

Ytelse til revisor:

Deloitte AS	2022
Lovpålagt revisjon	110 145
Revisjonsrelaterte tjenester;	
- Andre attestasjoner	51 592
- Andre revisjonsrelaterte tjenester	9 450



## Noter til årsregnskapet 2022

### Havlandet Havbruk AS

Note 3	Aksjer	Anskaffelses tidspunkt	Forr. kontor	Eierandel	Stemme andel
	Havlandet Marin Yngel AS	2000/2002	Florø	100,0 %	100,0 %
	Havlandet Kompetanse AS	2019	Florø	100,0 %	100,0 %
	Havlandet RAS Pilot AS	2017	Florø	100,0 %	100,0 %
	Havlandet Settefisk AS	2021	Florø	100,0 %	100,0 %
	Gaddholmen AS	2022	Florø	100,0 %	100,0 %
	Havlandet Marin Yngel Torsk AS	2020	Florø	91,0 %	91,0 %
	Havlandet Norcod AS	2020	Florø	50,0 %	50,0 %
	Eurofins Havlandet AS	2005	Florø	43,5 %	43,5 %

Aksjer i datterselskap	Selskapets aksjekapital	Antall aksjer	Anskaffelses kost	Balanseført verdi
Havlandet Marin Yngel AS	208 510	33 987	0	27 202 140
Havlandet Kompetanse AS	1 000 000	10 000	1 000 000	1 000 029
Havlandet RAS Pilot AS	4 000 000	2 000	32 000 000	32 000 000
Havlandet Settefisk AS	30 000	100	40 000	30 000
Gaddholmen AS	55 000	1 000	10 112 955	9 694 855
Havlandet Marin Yngel Torsk AS	131 360	30 929	168 877	8 611 103
<b>Sum</b>			<b>43 321 832</b>	<b>78 538 126</b>

Anskaffelseskost er bokført verdi ved innføring av EK-metoden som var 1.1.2014. Endringer etter 1.1.2014 er tilført anskaffelseskost etter ordinære prinsipper.

Aksjer i tilknyttet selskap	Selskapets aksjekapital	Antall aksjer	Anskaffelses kost	Balanseført verdi
Havlandet Norcod AS	400 000	2 000	2 992 500	21 928 703
Eurofins Havlandet AS	1 757 000	1 000	750 000	4 693 662
<b>Sum</b>			<b>3 742 500</b>	<b>26 622 365</b>

Sum balanseført verdi aksjer i datterselskap og tilknyttet selskap	105 160 491
Samlet kostpris	47 064 332
Fond for vurderingsforskjeller	58 096 158

#### Note 4 Skattekostnad og utsatt skattefordel/-forpliktelse

Årets skattekostnad fremkommer slik:	2022	2021
Betalbar skatt	0	31 185
Betalbar skatt konsernbidrag	-4 029 802	-1 787 987
Endring utsatt skatt	11 510	14 223
<b>Skattekostnad</b>	<b>-4 018 292</b>	<b>-1 742 579</b>

Spesifikasjon av skatteeffekten av midlertidige forskjeller:	2022	2021
Driftsmidler	-34 336	-41 905
Gevinst og tapskonto	-15 765	-19 707
Netto utsatt skattefordel(-)/forpliktelse(+)	-50 101	-61 611
Ikke balanseført utsatt skattefordel	0	0
<b>Netto utsatt skattefordel(-)/forpliktelse(+)</b> i balansen	<b>-50 101</b>	<b>-61 611</b>



## Noter til årsregnskapet 2022

### Havlandet Havbruk AS

**Note 5 Mellomværende med selskap i samme konsern m.v.**

	Kundefordringer		Andre fordringer*	
	2022	2021	2022	2021
Foretak i samme konsern	1 164 882	1 095 739	56 122 820	24 832 297
Tilknyttet selskap	64 467	0	22 000 000	0

	Leverandørgjeld		Annen gjeld	
	2022	2021	2022	2021
Foretak i samme konsern	2 267 810	451 137	42 871 335	28 314 480
Tilknyttet selskap	0	0	0	0

Selskapet har vært del av en omorganisering i 2022, der konsernet er endret. Mellomværende mot konsern i 2021 er derfor mot andre selskap enn i 2022.

**Note 6 Fordringer med løpetid lenger enn ett år**

	2022	0
Lån til tilknyttede selskap	10 000 000	0
Lån til selskap i samme konsern	1 230 076	1 746 091
Andre fordringer	271 375	921 376

**Note 7 Bankinnskudd, kontanter o.l.**

Av likvider pr. 31.12 er kr 447 499,- bundne skattetrekksmidler.

**Note 8 Aksjekapital og aksjonærinformasjon**

Aksjekapitalen :	Antall	Pålydende	Bokført
Aksjer	7 868	1 215	9 559 620

Aksjonærene:	Aksjer	Eierandel	Stemmeandel
Havlandet Holding AS	6 650	84,5 %	84,5 %
SEMI AS	609	7,7 %	7,7 %
WIS Holding AS	609	7,7 %	7,7 %
Totalt antall aksjer	7 868	100,0 %	100,0 %

**Note 9 Endring i egenkapital**

	Aksje kapital	Over kursfond	Fond for vurderingsforskjeller	Annen egenkapital	Sum
Egenkapital 1.1.	8 079 750	29 940 569	50 126 105	-3 340 939	84 805 485
Kapitalutvidelse, tingsinnskudd	1 479 870	42 292 130			43 772 000
Fusjon søsterselskap		-37 468 045			-37 468 045
Årsresultat			23 983 905	-14 254 752	9 729 153
Netto avgitt /mottatt konsernbidrag			-14 287 476	14 287 476	0
EK-metode aksjer - andre endringer			-1 726 375		-1 726 375
Egenkapital 31.12	9 559 620	34 764 654	58 096 159	-3 308 216	99 112 217



## Noter til årsregnskapet 2022

### Havlandet Havbruk AS

#### Note 10 Pant og annen sikkerhetsstillelse

<i>Gjeld som er sikret med pant:</i>	2022	2021
Gjeld til kredittinstitusjoner	37 230 076	1 646 092
KKS	3 456 112	13 401 757
Sum	40 686 188	15 047 849

Avdragsprofil langsiktig gjeld:

tnok	2023	2024	2025	2026	2027	Etter
Avdrag per år:	8 416	8 416	8 399	8 000	4 000	0

<i>Eiendeler stilt som sikkerhet for gjeld:</i>	2022	2021
Anlegg og driftsløsøre i Havlandet RAS Pilot AS	25 413 550	1 766 667
Fast eiendom Havlandet Marin Yngel AS	20 874 135	0
Maskiner og anlegg i datterselskap	15 478 026	0
Aksjer i datterselskap	78 538 126	0
Kundefordringer i datterselskap	7 140 681	0
Kundefordringer	64 467	1 335 666
Varelager i datterselskap	11 893 955	0
Sum	159 402 940	3 102 333

Havlandet Havbruk AS har stilt ovenfornevnte eiendeler som sikkerhet for konsernet Havlandet Havbruk AS sin samlede trekkrettighet ovenfor hovedbankforbindelsene Sparebanken Sogn og Fjordane. Selskapet var del av annet konsern i 2021, så tallene er ikke direkte sammenlignbare.

Havlandet Harbruk AS har stilt aksjene i Havlandet Norcod AS som sikkerhet for gjeld som Havlandet Norcod AS har til Sparebanken1 SMN.

Havlandet Havbruk AS har gjeld til Brage Finans, som gjelder driftsmiddel aktivert i datterselskapet Havlandet RAS Pilot AS.



Årsberetning Havlandet Havbruk AS

## Årsberetning for 2022 fra styret i



### Virksomhetens art

Havlandet Havbruk AS er morselskap for selskapene i Havlandet Havbruk-konsernet, og overordnet ledelse for konsernet er plassert i dette selskapet. Havlandet Havbruk AS er et underkonsern av Havlandet Holding-konsernet, og har av den grunn ikke utarbeidet eget konsernregnskap for 2022.

Havlandet Havbruk konsernet sin virksomhet er i stor grad knyttet til utvikling og produksjon av yngel av utvalgte arter, i hovedsak Berggyllt og Torsk. Det foretas også forsøk på oppdrett av matfisk med RAS-teknologi.

Selskapet driver sin virksomhet fra kontorlokaler på Fjord Base, Botnaneset i Florø.

### Arbeidsmiljø

Etter styrets oppfatning er arbeidsmiljøet i konsernet tilfredsstillende. Konsernet hadde 36 ansatte ved utgangen av 2022. Totalt sykefravær siste år utgjorde 4,5 % av total arbeidstid i året, av dette var 0,8 % langtidsfravær. Det har ikke vært registrert noen HMS-hendelser der personell har blitt skadet i 2022.

### Ytre Miljø


Arbeidet med å legge til rette for redusert utslipp til det ytre miljø har stort fokus i konsernet, og en tilfredsstillende Global Gap kravene samt NS 9416. I 2022 ble det ikke registrert noe som betegnes som ukontrollert utslipp til ytre miljø. Miljøaspekter som avfallssortering er viktige elementer i arbeidet mot et bedre lokalt og samlet ytre miljø.

Konsernets virksomhet forurenser ikke det ytre miljø utover det som er normalt for denne typen virksomhet.


### Beredskap

Konsernet inngår i beredskapsplan på Fjordbase. Overordnet beredskapsplan ble revidert i 2022 og det er gjennomført øvelser i felles industrivern og beredskapsledelse i henhold til plan.

Side 1 av 4

 BankID Signing  
Ulf Henning Særdal  
2023-05-05

 BankID Signing  
Odogeir Ragnar Igland  
2023-05-05

 BankID Signing  
Bjørn Inge Igland  
2023-05-07

 BankID Signing  
Tanja Elisabeth K. Hoel  
2023-05-08



Årsberetning Havlandet Havbruk AS

## Åpenhetsloven

Havlandet Havbruk AS er som konsern underlagt Åpenhetsloven som ble iverksatt i juli 2022. Det er startet en prosess på å kartlegge leverandørkjeden og våre samarbeidsparter i forhold til anstendig arbeidsforhold og ivaretagelse av menneskeretter (aktsomhetsvurdering). Konsernet vil ikke samarbeide med selskap som ikke ivaretar disse grunnleggende rettigheter. Arbeidet skal resultere i en rapport basert på vår aktsomhetsvurdering som skal være åpen for offentligheten, som vil bli lagt ut på selskapets nettside.

## Likestilling og diskriminering

Styret i selskapet består pr. 17.mars 2023 av 3 menn og 1 kvinne. Det var 5 ansatte i konsernspissen pr 31.12.2022, 3 menn og 2 kvinner.

Av konsernets 36 ansatte er 13 kvinner. Styret er ikke kjent med at det har vært forskjellsbehandling i strid med lov om likestilling mellom kjønnene. Konsernet har fokus på mangfold og likestilling, og arbeider for å ha en balansert kjønnsfordeling

Konsernet har som mål å være en arbeidsplass hvor det ikke forekommer diskriminering og arbeider derfor for å fremme diskrimineringslovens formål i virksomheten. Dette omfatter aktiviteter som blant annet rekruttering, lønns- og arbeidsvilkår, forfremmelse, utviklingsmuligheter, beskyttelse mot trakassering og utforming og tilrettelegging av de fysiske forholdene blant virksomhetens ulike funksjoner, slik at disse kan benyttes av flest mulig.

## Styre- og ledelsesansvarsforsikring

Konsernet har tegnet styre- og ledelsesansvarsforsikring.

## Organisering av Konsernet Havlandet Havbruk

Overordnet ledelse av Konsernet er plassert i selskapet Havlandet Havbruk AS.

Støttefunksjonene i Konsernet leies inn fra FB Support AS, som fram til mars 2023 har hatt samme eiere. FB Support AS leverer fellestjenester innenfor Regnskap / Lønn, IT, Kvalitet, HR og Innkjøp til de operative selskapene i Havlandet Havbruk konsernet.


## Fortsatt drift

I forbindelse med omorganisering av selskapsstrukturen i det tidligere INC Konsernet, besluttet styret og generalforsamlingen den 21. mars 2022 fisjon av selskapet INC Invest AS, der eiendeler, rettigheter og forpliktelser i selskapet ble besluttet overført til 6 nystiftede selskaper. Selskapet Havlandet Holding AS ble da etablert som nytt morselskap for selskapene innenfor forretningsområdet HAV.


Det har ikke inntruffet vesentlige hendelser etter regnskapsavleggelse som har betydning for konsernets samlede stilling.


Etter styrets oppfatning gir årsregnskapet en rettvise oversikt over utvikling og resultat av foretakets virksomhet i 2022 og dets stilling ved utgangen av regnskapsåret. Styret bekrefter at forutsetning om fortsatt drift er til stede og lagt til grunn ved utarbeidelse av årsregnskapet.

Side 2 av 4

 BankID Signing  
Ulf Henning Særdal  
2023-05-05

 BankID Signing  
Odogeir Ragnar Igland  
2023-05-05

 BankID Signing  
Bjørn Inge Igland  
2023-05-07

 BankID Signing  
Tanja Elisabeth K. Hoel  
2023-05-08



Årsberetning Havlandet Havbruk AS

## Finansiell risiko

Konsernets balanse har ingen vesentlig valutarisiko. Konsernet er eksponert mot endringer i rentenivået, da 100 % av Konsernets eksterne gjeld har flytende rente. Konsernet er eksponert for noe valutarisiko, da noen av leverandørene fakturerer i EUR.

Risiko for at forretningsforbindelser ikke har økonomisk evne til å oppfylle sine forpliktelser vurderes som lav, og det har historisk sett vært lite tap på fordringer. Brutto ekstern kredittrisiko pr. 31.12.2022 utgjør totalt kr. 8,0 mill. for konsernet. Hele fordringsmassen er gjennomgått, og det er ikke vurdert som aktuelt med avsetninger for mulige tap på fordringene.

Det er ikke inngått avtaler om motregning eller andre finansielle instrument som reduserer kredittrisikoen i selskapet.

## Fremtidig utvikling

Havlandet søker informasjon som gjør en stadig bedre på oppdrett av utvalgte arter. Konsernet skal søke ny kunnskap, våge å prøve nye ting, dokumentere funn og ha biologi i fokus. Med kjerneverdiene nytenkende, handlekraft ønsker konsernet å ta bedre kontroll over alle miljøparameter i produksjonen av fisk enn hva som er normalt i dag på grunn av miljø og bærekraft, fiskehelse og økonomi.

Selskapet produserer i dag yngel av torsk og berggyllt og har store planer for fremtiden. I 2022/2023 har selskapet utvidet kapasitet på berggyllt produksjon grunnet økt etterspørsel. Havlandet har også bygget verdens største yngelanlegg for torsk vest på Fjord Base.

Anlegget kan forsyne markedet for torskeyngel gram i mange år fremover også gitt en bratt stigning i etterspørselen. Nå planlegger konsernet å bygge et settefisk-anlegg, der en tar torsken fra 2 gram til settefisk med RAS teknologi. Da er torsken stor nok til å gå i sjø. I 2023/2024 gjør vi nå forsøk for å kartlegge hvordan torsken vokser med RAS teknologi i pilotanlegget vårt. Det er også reist et nytt stamfisk-anlegg som tar vare på genetikken som Havlandet har utviklet over 20 år.

Det er normalt betydelig usikkerhet knyttet til fremtidige forhold, men selskapet forventer et økt behov for torskeyngel, og etterspørselen etter settefisk er høy. Vi er medlem av torskenettverket hvor det nå er over 60 selskap som satser på torsk med tro på at arten blir den nye, store eksportnæringen fra Norge. Etterspørselen etter Berggyllt forventer vi at er økende ettersom det i dag er den beste måten for lakseoppdrettere å kvitte seg med lus i merdene.

## Hendelser etter balansedagen

17. mars 2023 ble det gjennomført salg av 50 % av aksjene konsernet Havlandet Holding AS fra Semi AS til WIS Holding AS. Konsernet er etter dette 100% eid av WIS Holding AS.

Side 3 av 4

BankID Signing  
Ulf Henning Særdal  
2023-05-05

BankID Signing  
Odogeir Ragnar Igland  
2023-05-05

BankID Signing  
Bjørn Inge Igland  
2023-05-07

BankID Signing  
Tarja Elisabeth K. Hoel  
2023-05-08



Årsberetning Havlandet Havbruk AS

---

## Resultatdisponering

Styret har følgende forslag til disponering av årets resultat i selskapet Havlandet Havbruk AS:

Årsresultat	Kr.	<u>9.729.153</u>
Avsatt til fond for vurderingsforskjeller	Kr.	23.983.904
Overført fra annen egenkapital	Kr.	<u>-14.254.751</u>
Sum disponert	Kr.	<u>9.729.153</u>

Florø, 31.12.2022/04.05.2023

---

Ulf H. Sørdal  
Styreleder

---

Oddgeir R. Igland  
Styremedlem/  
Daglig leder


---

Bjørn Inge Igland  
Styremedlem


---

Tanja E. Hoel  
Styremedlem

Side 4 av 4

 BankID Signing  
Ulf Henning Sørdal  
2023-05-05

 BankID Signing  
Oddgeir Ragnar Igland  
2023-05-05

 BankID Signing  
Bjørn Inge Igland  
2023-05-07

 BankID Signing  
Tanja Elisabeth K. Hoel  
2023-05-08