



ÅRSREGNSKAPET FOR REGNSKAPSÅRET 2022 - GENERELL INFORMASJON

Enheten

Organisasjonsnummer: 913 055 519
Organisasjonsform: Aksjeselskap
Foretaksnavn: R S CREWING AS
Forretningsadresse: Vågsgata 15
6090 FOSNAVÅG

Regnskapsår

Årsregnskapets periode: 01.01.2022 - 31.12.2022

Konsern

Morselskap i konsern: Nei

Regnskapsregler

Regler for små foretak benyttet: Nei
Benyttet ved utarbeidelsen av årsregnskapet til selskapet: Regnskapslovens alminnelige regler

Årsregnskapet fastsatt av kompetent organ

Bekreftet av representant for selskapet: Pål-Andreas Alnes
Dato for fastsettelse av årsregnskapet: 08.05.2023

Grunnlag for avgivelse

År 2022: Årsregnskapet er elektronisk innlevert
År 2021: Tall er hentet fra elektronisk innlevert årsregnskap fra 2022

Det er ikke krav til at årsregnskapet m.v. som sendes til Regnskapsregisteret er undertegnet. Kontrollen på at dette er utført ligger hos revisor/enhetens øverste organ. Sikkerheten ivaretas ved at innsender har rolle/rettighet for innsending av årsregnskapet via Altinn, og ved at det bekreftes at årsregnskapet er fastsatt av kompetent organ.

Brønnøysundregistrene, 11.06.2024



Resultatregnskap

Beløp i: NOK	Note	2022	2021
RESULTATREGNSKAP			
Inntekter			
Salgsinntekter		107 426 269	143 454 561
Sum inntekter		107 426 269	143 454 561
Kostnader			
Mannskapskostnader	2	103 848 189	139 942 472
Andre driftskostnader	2	3 301 603	3 201 977
Sum kostnader		107 149 793	143 144 449
Driftsresultat		276 476	310 112
Finansinntekter og finanskostnader			
Renteinntekt fra foretak i samme konsern	3	413 017	246 305
Annen finansinntekt	4	59 017	2 089
Sum finansinntekter		472 034	248 394
Annen finanskostnad	4	2 046	1 968
Sum finanskostnader		2 046	1 968
Netto finans		469 988	246 426
Ordinært resultat før skattekostnad		746 465	556 538
Skattekostnad på resultat	5	164 223	122 438
Ordinært resultat etter skattekostnad		582 242	434 100
Årsresultat		582 242	434 100
Årsresultat etter minoritetsinteresser		582 242	434 100
Totalresultat		582 242	434 100
Overføringer og disponeringer			
Ordinært utbytte	6		
Konsernbidrag	6		
Avgitt konsernbidrag	6	429 885	



Resultatregnskap

Beløp i: NOK	Note	2022	2021
Udekket tap	6, 6		
Avsatt til annen egenkapital	6	152 357	434 100
Overført fra annen egenkapital	6		
Sum overføringer og disponeringer		582 242	434 100



Balanse

Beløp i: NOK	Note	2022	2021
BALANSE - EIENDELER			
Anleggsmidler			
Immaterielle eiendeler			
Utsatt skattefordel	5		42 973
Sum immaterielle eiendeler			42 973
Finansielle anleggsmidler			
Lån til foretak i samme konsern	3	9 949 646	9 536 629
Lån til tilknyttet selskap og felles kontrollert virksomhet	3		
Sum finansielle anleggsmidler		9 949 646	9 536 629
Sum anleggsmidler		9 949 646	9 579 602
Omløpsmidler			
Varer			
Fordringer			
Kundefordringer	3	8 215 165	2 639 356
Andre kortsiktige fordringer		44 329	1 477 427
Konsernfordringer	3		
Sum fordringer		8 259 494	4 116 784
Bankinnskudd, kontanter og lignende			
Bankinnskudd, kontanter o.l.	7	11 976 461	19 215 920
Sum bankinnskudd, kontanter og lignende		11 976 461	19 215 920
Sum omløpsmidler		20 235 956	23 332 704
SUM EIENDELER		30 185 602	32 912 306
BALANSE - EGENKAPITAL OG GJELD			
Egenkapital			
Innskutt egenkapital			
Aksjekapital	6, 8	100 000	100 000



Balanse

Beløp i: NOK	Note	2022	2021
Beholdning av egne aksjer	8		
Overkurs	6		
Sum innskutt egenkapital		100 000	100 000
Opptjent egenkapital			
Annen egenkapital	6	5 841 676	5 689 320
Sum opptjent egenkapital		5 841 676	5 689 320
Sum egenkapital	6	5 941 676	5 789 320
Gjeld			
Langsiktig gjeld			
Utsatt skatt	5		
Annen langsiktig gjeld			
Langsiktig konserngjeld	3		
Sum langsiktig gjeld		0	0
Kortsiktig gjeld			
Leverandørgjeld	3	627 181	2 488 992
Betalbar skatt	5		
Skyldig offentlige avgifter		8 761 068	16 490 879
Utbytte	6		
Kortsiktig konserngjeld	3	551 135	
Annen kortsiktig gjeld	3	14 304 541	8 143 115
Sum kortsiktig gjeld		24 243 925	27 122 986
Sum gjeld		24 243 925	27 122 986
SUM EGENKAPITAL OG GJELD		30 185 602	32 912 306



Admincontrol

List of Signatures Page 1/1

R S Crewing AS - årsregnskap 2022.pdf

Name	Method	Signed at
Remøy, Daniel Joakim A	BANKID_MOBILE	2023-04-19 22:11 GMT+02
Remøy, Helene	BANKID_MOBILE	2023-04-19 20:28 GMT+02
Heggheim, Ole Andre	BANKID_MOBILE	2023-04-19 20:27 GMT+02
Fosse, Ola Beinnes	BANKID	2023-04-19 19:42 GMT+02
Strømsvik, Line Remøy	BANKID_MOBILE	2023-04-19 19:33 GMT+02
Bakken, Karl-Johan	BANKID_MOBILE	2023-04-19 22:41 GMT+02



This file is sealed with a digital signature. The seal is a guarantee for the authenticity of the document.
External reference: D4D3D7723AC54DDA8455E51FC022D86F



Årsregnskap 2022

R S Crewing AS

Styrets årsberetning
Resultatregnskap
Balanse
Kontantstrøm
Noter til regnskapet

Org.nr.: 913 055 519



This file is sealed with a digital signature.
The seal is a guarantee for the authenticity
of the document.

Document ID:
D4D3D7723AC54DDA8455E51FC022D86F



Styrets årsberetning 2022 for R S Crewing AS

Virksomhetens art

R S Crewing AS er et selskap der virksomheten omfatter utleie av mannskap til drift av skip. Selskapet er lokalisert i Fosnavåg i Herøy kommune.

Fortsatt drift

I samsvar med regnskapslovens § 3-3a bekreftes det at forutsetningen om fortsatt drift er til stede og at denne forutsetningen er lagt til grunn ved utarbeidelsen av regnskapet. Til grunn for antagelsen ligger resultatprognoser for 2023, samt utsikter for videre år.

Redegjørelse for årsregnskapet

Selskapets omsetning ble redusert med 25,1 % i 2022, sammenlignet med 2021. Omsetningen gikk ned fra 143,5 millioner kroner i 2021 til 107,4 millioner kroner i 2022, primært grunnet redusert aktivitet på utleie av mannskap. Årsresultatet ble 0,6 millioner kroner i 2022, sammenlignet med 0,4 millioner kroner i 2021.

Kontantstrøm fra driften i selskapet var -6,8 millioner kroner i 2022, sammenlignet med -0,1 millioner kroner i 2021. Netto kontantstrøm fra investeringsaktiviteter utgjorde kr 0. Netto kontantstrøm fra finansieringsaktiviteter var -0,4 millioner kroner i 2022, sammenlignet med -0,2 millioner kroner i 2021. Netto endring i kontantstrøm var -7,2 millioner kroner i 2022, sammenlignet med -0,3 millioner kroner i 2021.

Selskapet hadde ved utgangen av 2022 en egenkapital på 5,9 millioner kroner (egenkapitalandel 19,7 %), sammenlignet med 5,8 millioner kroner (egenkapitalandel 17,6 %) i 2021.

Selskapet har ikke hatt utgifter til forskning og utvikling i 2022.

Fremtidig utvikling

Selskapet har utleie av mannskap til et betydelig antall skip, og ut fra nåværende kontrakter forventer styret at aktiviteten vil holde seg oppe i tiden fremover.

Finansiell risiko

Selskapets inntekter og kostnader er i det vesentlige i norske kroner. Virksomheten anses derved å ha svært liten valutarisiko.

Selskapet har ikke ekstern rentebærende gjeld.

Konsernet har tegnet styreansvarsforsikring som dekker styret, daglig leder og ledelsen. Forsikringen omfatter selskaper der W Holding AS eier 50 % eller mer. Forsikringen dekker ansvar for formueskade som skyldes krav som følge av påståtte ansvarsbetingende handlinger eller unnlatelser.

Selskapet vurderer likviditeten i selskapet som god. Forfallstidspunkter for kundefordringer opprettholdes.

Risikoen for tap på fordringer er vurdert som lav.

Arbeidsmiljø

Selskapet sysselsatte 138 årsverk i løpet av 2022. Sykefraværet var på 5,0 % i 2022, sammenlignet med 5,4 % i 2021. Selskapet har en målsetning om null skader og ingen tap av menneskeliv. Vårt slagord "Safe and Solid" gjenspeiler både vår historie og det vi arbeider for å oppnå hver dag. Som et ledd i utviklingen av velferdskonseptet er det søkelys på høy standard ombord i skipene, spesielt når det gjelder trening og kosthold. Arbeidsmiljøet i selskapet vurderes som godt.

Likestilling og diskriminering

Selskapet aksepterer ikke forskjellsbehandling av kjønn. Selskapet har fokus på lik lønn for likt arbeid i lønnsfastsettingen. Konsernet legger relevante kvalifikasjoner som utdanning, erfaring, resultater og andre faglige kriterier til grunn ved ansettelser, opplæring, godtgjørelse og forfremmelse.

I shippingbransjen er det en klar overvekt av menn, og for tiden er det ansatt 5 kvinner i ulike stillinger på selskapets fartøy. R S Crewing AS oppfordrer kvinner til å velge maritim utdanning og ser positivt på årets vekst i kvinnelige søkermassen til de maritime studieretningene i regionen. Styret og ledelsen i selskapet arbeider kontinuerlig for å fremme likestilling om bord. Blant tiltakene som gjøres er å benytte sosiale medier til å få kvinner til å søke på utlyste stillinger, samt at kvinner oppfordres til å søke på ledige stillinger.



This file is sealed with a digital signature.
The seal is a guarantee for the authenticity
of the document.

Document ID:
D4D3D7723AC54DDA8455E51FC022D86F



Selskapets styre består av 2 kvinner og 3 menn.

Operasjonell risiko

Selskapet har høyt fokus på operasjonell kvalitet og oppetid. Rederiet er likevel eksponert mot teknisk svikt og andre hendelser som medfører teknisk nedetid på våre fartøy.

Miljørapportering

Virksomheten påvirker ikke det ytre miljø. Redegjørelse i henhold til § 5 i Lov om virksomhetens åpenhet og arbeid med grunnleggende menneskerettigheter og anstendige arbeidsforhold (åpenhetsloven) vil bli tilgjengelig på konsernets nettsider <https://www.remoyshipping.no/>

Årsresultat og disponeringer

I 2022 hadde selskapet et resultat etter skattekostnad på kr 582 242 som foreslås disponert slik:

Disponering	Beløp
Avsatt konsernbidrag	429 885
Til annen egenkapital	152 357

Årsberetning er elektronisk signert, 19. april 2023

Ole Andre Heggheim
Styreleder

Line Remøy Strømsvik
Styremedlem

Helene Remøy
Styremedlem

Daniel Joakim Andersen Remøy
Styremedlem

Ola Beinnes Fosse
Styremedlem

Karl-Johan Bakken
Daglig leder



This file is sealed with a digital signature.
The seal is a guarantee for the authenticity
of the document.

Document ID:
D4D3D7723AC54DDA8455E51FC022D86F



Resultatregnskap

R S Crewing AS

Driftsinntekter og driftskostnader	Note	2022	2021
Salgsinntekter		107 426 269	143 454 561
Sum driftsinntekter		107 426 269	143 454 561
Mannskapskostnader	2	103 848 189	139 942 472
Andre driftskostnader	2	3 301 603	3 201 977
Sum driftskostnader		107 149 793	143 144 449
Driftsresultat		276 476	310 112
Finansinntekter og finanskostnader			
Renteinntekt fra foretak i samme konsern	3	413 017	246 305
Annen finansinntekt	4	59 017	2 089
Annen finanskostnad	4	2 046	1 968
Resultat av finansposter		469 988	246 426
Resultat før skattekostnad		746 465	556 538
Skattekostnad på resultat	5	164 223	122 438
Årsresultat		582 242	434 100
Overføringer			
Avsatt konsernbidrag	6	429 885	0
Avsatt til annen egenkapital	6	152 357	434 100
Sum overføringer		582 242	434 100



This file is sealed with a digital signature.
The seal is a guarantee for the authenticity
of the document.

Document ID:
D4D3D7723AC54DDA8455E51FC022D86F



Balanse R S Crewing AS

Eiendeler	Note	2022	2021
Anleggsmidler			
<i>Immaterielle eiendeler</i>			
Utsatt skattefordel	5	0	42 973
Sum immaterielle eiendeler		0	42 973
<i>Finansielle anleggsmidler</i>			
Lån til foretak i samme konsern	3	9 949 646	9 536 629
Sum finansielle anleggsmidler		9 949 646	9 536 629
Sum anleggsmidler		9 949 646	9 579 602
Omløpsmidler			
<i>Fordringer</i>			
Kundefordringer	3	8 215 165	2 639 356
Andre kortsiktige fordringer		44 329	1 477 427
Sum fordringer		8 259 494	4 116 784
<i>Bankinnskudd, kontanter o.l</i>			
Bankinnskudd, kontanter o.l.	7	11 976 461	19 215 920
Sum bankinnskudd, kontanter o.l		11 976 461	19 215 920
Sum omløpsmidler		20 235 956	23 332 704
Sum eiendeler		30 185 602	32 912 306



This file is sealed with a digital signature.
The seal is a guarantee for the authenticity
of the document.

Document ID:
D4D3D7723AC54DDA8455E51FC022D86F



Balanse R S Crewing AS

Egenkapital og gjeld	Note	2022	2021
Egenkapital			
<i>Innskutt egenkapital</i>			
Aksjekapital	6, 8	100 000	100 000
Sum innskutt egenkapital		100 000	100 000
<i>Opptjent egenkapital</i>			
Annen egenkapital	6	5 841 676	5 689 320
Sum opptjent egenkapital		5 841 676	5 689 320
Sum egenkapital	6	5 941 676	5 789 320
Gjeld			
<i>Kortsiktig gjeld</i>			
Leverandørgjeld	3	627 181	2 488 992
Skyldig offentlige avgifter		8 761 068	16 490 879
Kortsiktig konserngjeld	3	551 135	0
Annen kortsiktig gjeld	3	14 304 541	8 143 115
Sum kortsiktig gjeld		24 243 925	27 122 986
Sum gjeld		24 243 925	27 122 986
Sum egenkapital og gjeld		30 185 602	32 912 306

Regnskapet er elektronisk signert, 19.04.2023
Styret i R S Crewing AS

Ole Andre Heggheim
Styreleder

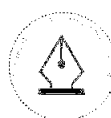
Line Remøy Strømsvik
Styremedlem

Helene Remøy
Styremedlem

Daniel Joakim Andersen Remøy
Styremedlem

Ola Beinnes Fosse
Styremedlem

Karl-Johan Bakken
Daglig leder



This file is sealed with a digital signature.
The seal is a guarantee for the authenticity
of the document.

Document ID:
D4D3D7723AC54DDA8455E51FC022D86F



Kontantstrømoppstilling

R S Crewing AS

Kontantstrømmer fra operasjonelle aktiviteter	Note	2022	2021
Resultat før skattekostnad		746 465	556 538
Endring i kundefordringer		-5 575 808	1 331 761
Endring i leverandørgjeld		-1 861 811	1 430 097
Forskj. kostnadsført pensjon og inn-/utbet. i pensjonsordn.		0	-422 056
Endring i andre tidsavgrensningsposter		-135 287	-2 996 340
Netto kontantstrøm fra operasjonelle aktiviteter		-6 826 442	-100 000
Kontantstrømmer fra investeringsaktiviteter			
Utbetalinger ved kjøp av andre investeringer		0	0
Innbetalinger ved salg av andre investeringer		0	0
Netto kontantstrøm fra investeringsaktiviteter		0	0
Kontantstrømmer fra finansieringsaktiviteter			
Endring konsernmellomværende		-413 017	-246 305
Netto kontantstrøm fra finansieringsaktiviteter		-413 017	-246 305
Netto endring i kontanter og kontantekvivalenter		-7 239 459	-346 305
Beh. av kont. og kontantekvivalenter ved per. begynnelse		19 215 920	19 562 225
Beh. av kont. og kontantekvivalenter ved per. slutt		11 976 461	19 215 920



This file is sealed with a digital signature.
The seal is a guarantee for the authenticity
of the document.

Document ID:
D4D3D7723AC54DDA8455E51FC022D86F

Noter til regnskapet 2022

Note 1 Regnskapsprinsipper

Årsregnskapet er satt opp i samsvar med regnskapsloven og god regnskapsskikk for øvrige foretak.

Bruk av estimater

Utarbeidelse av regnskap i samsvar med regnskapsloven krever bruk av estimater. Videre krever anvendelse av selskapets regnskapsprinsipper at ledelsen må utøve skjønn. Områder som i stor grad inneholder slike skjønnsmessige vurderinger, høy grad av kompleksitet, eller områder hvor forutsetninger og estimater er vesentlige for årsregnskapet, er beskrevet i notene.

Salgsinntekter

Tjenester inntektsføres i takt med utførelsen.

Klassifisering og vurdering av balanseposter

Eiendeler bestemt til varig eie eller bruk er klassifisert som anleggsmidler. Anleggsmidler er vurdert til anskaffelseskost. Omløpsmidler og kortsiktig gjeld omfatter normalt poster som forfaller til betaling innen ett år etter balansedagen, samt poster som knytter seg til varekretsløpet. Omløpsmidler vurderes til laveste verdi av anskaffelseskost og antatt virkelig verdi.

Fordringer klassifiseres som omløpsmidler hvis de skal tilbakebetales i løpet av ett år. For gjeld er analoge kriterier lagt til grunn. Første års avdrag på langsiktige fordringer og langsiktig gjeld klassifiseres likevel ikke som omløpsmiddel og kortsiktig gjeld.

Fordringer

Kundefordringer og andre fordringer er oppført i balansen til pålydende etter fradrag for avsetning til forventet tap. Avsetning for tap gjøres på grunnlag av individuelle vurderinger av de enkelte fordringene. I tillegg gjøres det for øvrige kundefordringer en uspesifisert avsetning for å dekke antatt tap.

Pensjoner

Innskuddsplaner

Ved innskuddsplaner betaler selskapet innskudd til et forsikringselskap. Selskapet har ingen ytterligere betalingsforpliktelse etter at innskuddene er betalt. Innskuddene regnskapsføres som lønnskostnad. Eventuelle forskuddsbetalte innskudd balanseføres som eiendel (pensjonsmidler) i den grad innskuddet kan refunderes eller redusere framtidige innbetalinger.

Skatt

Skattekostnaden i resultatregnskapet omfatter både periodens betalbare skatt og endring i utsatt skatt. Utsatt skatt beregnes med 22 % på grunnlag av de midlertidige forskjeller som eksisterer mellom regnskapsmessige og skattemessige verdier, samt eventuelt ligningsmessig underskudd til fremføring ved utgangen av regnskapsåret. Skatteøkende og skattereduserende midlertidige forskjeller som reverserer eller kan reversere i samme periode er utlignet og nettoført. Netto utsatt skattefordel balanseføres i den grad det er sannsynlig at denne kan bli nyttegjort.

Valuta

Fordringer og gjeld i utenlandsk valuta vurderes etter kursen ved regnskapsårets slutt.

Kontantstrømoppstilling

Kontantstrømoppstillingen utarbeides etter den indirekte metoden. Kontanter og kontantekvivalenter omfatter kontanter, bankinnskudd og andre kortsiktige, likvide plasseringer som umiddelbart og med uvesentlig kursrisiko kan konverteres til kjente kontantbeløp og med gjenværende løpetid mindre enn tre måneder fra anskaffelsesdato.

Regnskapsprinsippene er for øvrig nærmere omtalt i de tilhørende noter til de enkelte regnskapspostene.



This file is sealed with a digital signature.
The seal is a guarantee for the authenticity
of the document.

Document ID:
D4D3D7723AC54DDA8455E51FC022D86F



Noter til regnskapet 2022

Note 2 Lønnskostnader, antall ansatte, godtgjørelser, lån til ansatte m

<u>Lønnskostnader</u>	<u>2022</u>	<u>2021</u>
Lønninger	97 818 571	139 094 829
Arbeidsgiveravgift	15 275 922	21 871 468
Refusjon nettolønn	-24 108 809	-43 065 844
Pensjonskostnader	8 504 071	12 252 035
Andre lønnsrelaterte ytelser	6 358 435	9 789 985
Sum	103 848 189	139 942 472

Gjennomsnittlig antall årsverk sysselsatt i regnskapsåret 138 200

Det er ikke utbetalt ytelser til styret eller ledende personer i 2022.
Det er ikke gitt lån/sikkerhetsstillelse til daglig leder, styrets leder eller andre nærstående parter.

OTP

Selskapet er forpliktet til å ha pensjonsordning etter lov om obligatorisk tjenestepensjon.
Selskapets pensjonsordning tilfredsstiller kravene i denne lov.

Revisor

Kostnadsført honorar til revisor for 2022 utgjør kr 152 140,- eksl.mva.

Lovpålagt revisjon (inkl. teknisk bistand med årsregnskap)	85 047
Skatterådgivning (inkl. teknisk bistand med ligning)	2 510
Attestasjoner	42 086
Andre tjenester	850
Sum honorar til revisor	130 494

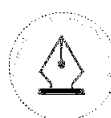
Note 3 Mellomværende med selskap i samme konsern

<u>Fordringer</u>	<u>2022</u>	<u>2021</u>
Lån til foretak i samme konsern - langsiktig	9 949 646	9 536 629
Kundefordringer	1 746 432	326 453
Konsemfordring kortsiktig	0	0
Sum fordringer	11 696 078	9 863 082

<u>Gjeld</u>	<u>2022</u>	<u>2021</u>
Leverandørgjeld	324 063	312 500
Annen kortsiktig gjeld	551 135	0
Sum gjeld	875 198	312 500

<u>Transaksjoner</u>	<u>2022</u>	<u>2021</u>
Utleie mannskap (øvrige selskaper)	58 962 146	63 974 290
Management honorar	3 266 556	3 150 000
Kostnader til sentralisert tjenesteyting (management etc.)	3 111 000	3 000 000
Renteinntekter konsern	413 017	246 305
Sum	65 752 719	70 370 595

Noten viser brutto beløp på transaksjonene mellom nærstående



This file is sealed with a digital signature.
The seal is a guarantee for the authenticity
of the document.

Document ID:
D4D3D7723AC54DDA8455E51FC022D86F



Noter til regnskapet 2022

Note 4 Spesifikasjon av finansinntekter og finanskostnader

Finansinntekter	2022	2021
Valutagevinst	8 337	2 089
Andre renteinntekter	50 680	0
Sum finansinntekter	59 017	2 089

Finanskostnader	2022	2021
Valutatap	1 759	1 754
Andre rentekostnader	287	214
Sum finanskostnader	2 046	1 968

Note 5 Skatt

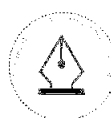
Årets skattekostnad	2022	2021
Resultatført skatt på ordinært resultat:		
Betalbar skatt	121 250	0
Endring i utsatt skattefordel	42 973	122 438
Skattekostnad ordinært resultat	164 223	122 438

Skattepliktig inntekt:		
Resultat før skatt	746 465	556 538
Permanente forskjeller	0	0
Endring i midlertidige forskjeller	0	-422 056
Avgitt konsernbidrag	-551 135	0
Anvendelse av fremførbart underskudd	-195 330	-134 482
Skattepliktig inntekt	0	0

Betalbar skatt i balansen:		
Betalbar skatt på årets resultat	121 250	0
Betalbar skatt på avgitt konsernbidrag	-121 250	0
Sum betalbar skatt i balansen	0	0

Skatteeffekten av midlertidige forskjeller som har gitt opphav til utsatt skatt og utsatte skattefordeler, spesifisert på typer av midlertidige forskjeller

	2022	2021	Endring
Akkumulert fremførbart underskudd	0	-195 330	-195 330
Grunnlag for utsatt skattefordel	0	-195 330	-195 330
Utsatt skattefordel (22 %)	0	-42 973	-42 973



This file is sealed with a digital signature.
The seal is a guarantee for the authenticity
of the document.

Document ID:
D4D3D7723AC54DDA8455E51FC022D86F



Noter til regnskapet 2022

Note 6 Egenkapital

	Aksjekapital	Annen egenkapital	Sum egenkapital
Pr. 01.01	100 000	5 689 320	5 789 320
Årets resultat	0	582 242	582 242
Avsatt konsernbidrag, netto	0	-429 885	-429 885
Pr 31.12	100 000	5 841 676	5 941 676

Note 7 Bankinnskudd

	2022	2021
Bundne skattetrekksmidler	3 358 178	5 949 791

Note 8 Aksjonærer

Aksjekapitalen i R S Crewing AS pr. 31.12 består av:

	Antall	Pålydende	Bokført
Ordinære aksjer	100	1 000,0	100 000
Sum	100		100 000

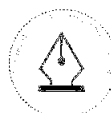
Eierstruktur

Aksjonærer i % pr. 31.12:

	Ordinære	Eierandel	Stemmeandel
Remøy Group AS	100	100,0	100,0

R S Crewing AS er et heleid datterselskap av Remøy Group AS, som har forretningskontor i Fosnavåg i Herøy kommune.

Konsernregnskap er utarbeidet.



This file is sealed with a digital signature.
The seal is a guarantee for the authenticity
of the document.

Document ID:
D4D3D7723AC54DDA8455E51FC022D86F



Årsregnskap 2022

R S Crewing AS

Styrets årsberetning
Resultatregnskap
Balanse
Kontantstrøm
Noter til regnskapet

Org.nr.: 913 055 519



Styrets årsberetning 2022 for R S Crewing AS

Virksomhetens art

R S Crewing AS er et selskap der virksomheten omfatter utleie av mannskap til drift av skip. Selskapet er lokalisert i Fosnavåg i Herøy kommune.

Fortsatt drift

I samsvar med regnskapslovens § 3-3a bekreftes det at forutsetningen om fortsatt drift er til stede og at denne forutsetningen er lagt til grunn ved utarbeidelsen av regnskapet. Til grunn for antagelsen ligger resultatprognoser for 2023, samt utsikter for videre år.

Redegjørelse for årsregnskapet

Selskapets omsetning ble redusert med 25,1 % i 2022, sammenlignet med 2021. Omsetningen gikk ned fra 143,5 millioner kroner i 2021 til 107,4 millioner kroner i 2022, primært grunnet redusert aktivitet på utleie av mannskap. Årsresultatet ble 0,6 millioner kroner i 2022, sammenlignet med 0,4 millioner kroner i 2021.

Kontantstrøm fra driften i selskapet var -6,8 millioner kroner i 2022, sammenlignet med -0,1 millioner kroner i 2021. Netto kontantstrøm fra investeringsaktiviteter utgjorde kr 0. Netto kontantstrøm fra finansieringsaktiviteter var -0,4 millioner kroner i 2022, sammenlignet med -0,2 millioner kroner i 2021. Netto endring i kontantstrøm var -7,2 millioner kroner i 2022, sammenlignet med -0,3 millioner kroner i 2021.

Selskapet hadde ved utgangen av 2022 en egenkapital på 5,9 millioner kroner (egenkapitalandel 19,7 %), sammenlignet med 5,8 millioner kroner (egenkapitalandel 17,6 %) i 2021.

Selskapet har ikke hatt utgifter til forskning og utvikling i 2022.

Fremtidig utvikling

Selskapet har utleie av mannskap til et betydelig antall skip, og ut fra nåværende kontrakter forventer styret at aktiviteten vil holde seg oppe i tiden fremover.

Finansiell risiko

Selskapets inntekter og kostnader er i det vesentlige i norske kroner. Virksomheten anses derved å ha svært liten valutarisiko.

Selskapet har ikke ekstern rentebærende gjeld.

Konsernet har tegnet styreansvarsforsikring som dekker styret, daglig leder og ledelsen. Forsikringen omfatter selskaper der W Holding AS eier 50 % eller mer. Forsikringen dekker ansvar for formueskade som skyldes krav som følge av påståtte ansvarsbetingende handlinger eller unnlatelser.

Selskapet vurderer likviditeten i selskapet som god. Forfallstidspunkter for kundefordringer opprettholdes.

Risikoen for tap på fordringer er vurdert som lav.

Arbeidsmiljø

Selskapet sysselsatte 138 årsverk i løpet av 2022. Sykefraværet var på 5,0 % i 2022, sammenlignet med 5,4 % i 2021. Selskapet har en målsetning om null skader og ingen tap av menneskeliv. Vårt slagord "Safe and Solid" gjenspeiler både vår historie og det vi arbeider for å oppnå hver dag. Som et ledd i utviklingen av velferdskonseptet er det søkelys på høy standard ombord i skipene, spesielt når det gjelder trening og kosthold. Arbeidsmiljøet i selskapet vurderes som godt.

Likestilling og diskriminering

Selskapet aksepterer ikke forskjellsbehandling av kjønn. Selskapet har fokus på lik lønn for likt arbeid i lønnsfastsettingen. Konsernet legger relevante kvalifikasjoner som utdanning, erfaring, resultater og andre faglige kriterier til grunn ved ansettelse, opplæring, godtgjørelse og forfremmelse.

I shippingbransjen er det en klar overvekt av menn, og for tiden er det ansatt 5 kvinner i ulike stillinger på selskapets fartøy. R S Crewing AS oppfordrer kvinner til å velge maritim utdanning og ser positivt på årets vekst i kvinnelige søkermassen til de maritime studieretningene i regionen. Styret og ledelsen i selskapet arbeider kontinuerlig for å fremme likestilling om bord. Blant tiltakene som gjøres er å benytte sosiale medier til å få kvinner til å søke på utlyste stillinger, samt at kvinner oppfordres til å søke på ledige stillinger.



Selskapets styre består av 2 kvinner og 3 menn.

Operasjonell risiko

Selskapet har høyt fokus på operasjonell kvalitet og opptid. Rederiet er likevel eksponert mot teknisk svikt og andre hendelser som medfører teknisk nedetid på våre fartøy.

Miljørapportering

Virksomheten påvirker ikke det ytre miljø. Redegjørelse i henhold til § 5 i Lov om virksomhetens åpenhet og arbeid med grunnleggende menneskerettigheter og anstendige arbeidsforhold (åpenhetsloven) vil bli tilgjengelig på konsernets nettsider <https://www.remoysipping.no/>

Årsresultat og disponeringer

I 2022 hadde selskapet et resultat etter skattekostnad på kr 582 242 som foreslås disponert slik:

Disponering	Beløp
Avsatt konsernbidrag	429 885
Til annen egenkapital	152 357

Årsberetning er elektronisk signert, 19. april 2023

Ole Andre Heggheim
Styreleder

Line Remøy Strømsvik
Styremedlem

Helene Remøy
Styremedlem

Daniel Joakim Andersen Remøy
Styremedlem

Ola Beinnes Fosse
Styremedlem

Karl-Johan Bakken
Daglig leder



Resultatregnskap

R S Crewing AS

Driftsinntekter og driftskostnader	Note	2022	2021
Salgsinntekter		107 426 269	143 454 561
Sum driftsinntekter		107 426 269	143 454 561
Mannskapskostnader	2	103 848 189	139 942 472
Andre driftskostnader	2	3 301 603	3 201 977
Sum driftskostnader		107 149 793	143 144 449
Driftsresultat		276 476	310 112
Finansinntekter og finanskostnader			
Renteinntekt fra foretak i samme konsern	3	413 017	246 305
Annen finansinntekt	4	59 017	2 089
Annen finanskostnad	4	2 046	1 968
Resultat av finansposter		469 988	246 426
Resultat før skattekostnad		746 465	556 538
Skattekostnad på resultat	5	164 223	122 438
Årsresultat		582 242	434 100
Overføringer			
Avsatt konsernbidrag	6	429 885	0
Avsatt til annen egenkapital	6	152 357	434 100
Sum overføringer		582 242	434 100



Balanse R S Crewing AS

Eiendeler	Note	2022	2021
Anleggsmidler			
<i>Immaterielle eiendeler</i>			
Utsatt skattefordel	5	0	42 973
Sum immaterielle eiendeler		0	42 973
<i>Finansielle anleggsmidler</i>			
Lån til foretak i samme konsern	3	9 949 646	9 536 629
Sum finansielle anleggsmidler		9 949 646	9 536 629
Sum anleggsmidler		9 949 646	9 579 602
Omløpsmidler			
<i>Fordringer</i>			
Kundefordringer	3	8 215 165	2 639 356
Andre kortsiktige fordringer		44 329	1 477 427
Sum fordringer		8 259 494	4 116 784
<i>Bankinnskudd, kontanter o.l</i>			
Bankinnskudd, kontanter o.l.	7	11 976 461	19 215 920
Sum bankinnskudd, kontanter o.l		11 976 461	19 215 920
Sum omløpsmidler		20 235 956	23 332 704
Sum eiendeler		30 185 602	32 912 306



Balanse R S Crewing AS

Egenkapital og gjeld	Note	2022	2021
Egenkapital			
<i>Innskutt egenkapital</i>			
Aksjekapital	6, 8	100 000	100 000
Sum innskutt egenkapital		100 000	100 000
<i>Opptjent egenkapital</i>			
Annen egenkapital	6	5 841 676	5 689 320
Sum opptjent egenkapital		5 841 676	5 689 320
Sum egenkapital	6	5 941 676	5 789 320
Gjeld			
<i>Kortsiktig gjeld</i>			
Leverandørgjeld	3	627 181	2 488 992
Skyldig offentlige avgifter		8 761 068	16 490 879
Kortsiktig konserngjeld	3	551 135	0
Annen kortsiktig gjeld	3	14 304 541	8 143 115
Sum kortsiktig gjeld		24 243 925	27 122 986
Sum gjeld		24 243 925	27 122 986
Sum egenkapital og gjeld		30 185 602	32 912 306

Regnskapet er elektronisk signert, 19.04.2023
Styret i R S Crewing AS

Ole Andre Heggheim
Styreleder

Line Remøy Strømsvik
Styremedlem

Helene Remøy
Styremedlem

Daniel Joakim Andersen Remøy
Styremedlem

Ola Beinnes Fosse
Styremedlem

Karl-Johan Bakken
Daglig leder



Kontantstrømoppstilling

R S Crewing AS

Kontantstrømmer fra operasjonelle aktiviteter	Note	2022	2021
Resultat før skattekostnad		746 465	556 538
Endring i kundefordringer		-5 575 808	1 331 761
Endring i leverandørgjeld		-1 861 811	1 430 097
Forskj. kostnadsført pensjon og inn-/utbet. i pensjonsordn.		0	-422 056
Endring i andre tidsavgrensningsposter		-135 287	-2 996 340
Netto kontantstrøm fra operasjonelle aktiviteter		-6 826 442	-100 000
Kontantstrømmer fra investeringsaktiviteter			
Utbetalinger ved kjøp av andre investeringer		0	0
Innbetalinger ved salg av andre investeringer		0	0
Netto kontantstrøm fra investeringsaktiviteter		0	0
Kontantstrømmer fra finansieringsaktiviteter			
Endring konsernmellomværende		-413 017	-246 305
Netto kontantstrøm fra finansieringsaktiviteter		-413 017	-246 305
Netto endring i kontanter og kontantekvivalenter		-7 239 459	-346 305
Beh. av kont. og kontantekvivalenter ved per. begynnelse		19 215 920	19 562 225
Beh. av kont. og kontantekvivalenter ved per. slutt		11 976 461	19 215 920



Noter til regnskapet 2022

Note 1 Regnskapsprinsipper

Årsregnskapet er satt opp i samsvar med regnskapsloven og god regnskapsskikk for øvrige foretak.

Bruk av estimater

Utarbeidelse av regnskap i samsvar med regnskapsloven krever bruk av estimater. Videre krever anvendelse av selskapets regnskapsprinsipper at ledelsen må utøve skjønn. Områder som i stor grad inneholder slike skjønsmessige vurderinger, høy grad av kompleksitet, eller områder hvor forutsetninger og estimater er vesentlige for årsregnskapet, er beskrevet i notene.

Salgsinntekter

Tjenester inntektsføres i takt med utførelsen.

Klassifisering og vurdering av balanseposter

Eiendeler bestemt til varig eie eller bruk er klassifisert som anleggsmidler. Anleggsmidler er vurdert til anskaffelseskost. Omløpsmidler og kortsiktig gjeld omfatter normalt poster som forfaller til betaling innen ett år etter balansedagen, samt poster som knytter seg til varekretsløpet. Omløpsmidler vurderes til laveste verdi av anskaffelseskost og antatt virkelig verdi. Fordringer klassifiseres som omløpsmidler hvis de skal tilbakebetales i løpet av ett år. For gjeld er analoge kriterier lagt til grunn. Første års avdrag på langsiktige fordringer og langsiktig gjeld klassifiseres likevel ikke som omløpsmiddel og kortsiktig gjeld.

Fordringer

Kundefordringer og andre fordringer er oppført i balansen til pålydende etter fradrag for avsetning til forventet tap. Avsetning for tap gjøres på grunnlag av individuelle vurderinger av de enkelte fordringene. I tillegg gjøres det for øvrige kundefordringer en uspesifisert avsetning for å dekke antatt tap.

Pensjoner

Innskuddsplaner

Ved innskuddsplaner betaler selskapet innskudd til et forsikringsselskap. Selskapet har ingen ytterligere betalingsforpliktelse etter at innskuddene er betalt. Innskuddene regnskapsføres som lønnskostnad. Eventuelle forskuddsbetalte innskudd balanseføres som eiendel (pensjonsmidler) i den grad innskuddet kan refunderes eller redusere framtidige innbetalinger.

Skatt

Skattekostnaden i resultatregnskapet omfatter både periodens betalbare skatt og endring i utsatt skatt. Utsatt skatt beregnes med 22 % på grunnlag av de midlertidige forskjeller som eksisterer mellom regnskapsmessige og skattemessige verdier, samt eventuelt ligningsmessig underskudd til fremføring ved utgangen av regnskapsåret. Skatteøkende og skattereduserende midlertidige forskjeller som reverserer eller kan reversere i samme periode er utlignet og nettoført. Netto utsatt skattefordel balanseføres i den grad det er sannsynlig at denne kan bli nyttegjort.

Valuta

Fordringer og gjeld i utenlandsk valuta vurderes etter kursen ved regnskapsårets slutt.

Kontantstrømoppstilling

Kontantstrømoppstillingen utarbeides etter den indirekte metoden. Kontanter og kontantekvivalenter omfatter kontanter, bankinnskudd og andre kortsiktige, likvide plasseringer som umiddelbart og med uvesentlig kursrisiko kan konverteres til kjente kontantbeløp og med gjenværende løpetid mindre enn tre måneder fra anskaffelsesdato.

Regnskapsprinsippene er for øvrig nærmere omtalt i de tilhørende noter til de enkelte regnskapspostene.



Noter til regnskapet 2022

Note 2 Lønnskostnader, antall ansatte, godtgjørelser, lån til ansatte m

Lønnskostnader	2022	2021
Lønninger	97 818 571	139 094 829
Arbeidsgiveravgift	15 275 922	21 871 468
Refusjon nettolønn	-24 108 809	-43 065 844
Pensjonskostnader	8 504 071	12 252 035
Andre lønnsrelaterte ytelser	6 358 435	9 789 985
Sum	103 848 189	139 942 472

Gjennomsnittlig antall årsverk sysselsatt i regnskapsåret 138 200

Det er ikke utbetalt ytelser til styret eller ledende personer i 2022.

Det er ikke gitt lån/sikkerhetsstillelse til daglig leder, styrets leder eller andre nærstående parter.

OTP

Selskapet er forpliktet til å ha pensjonsordning etter lov om obligatorisk tjenestepensjon.

Selskapets pensjonsordning tilfredsstiller kravene i denne lov.

Revisor

Kostnadsført honorar til revisor for 2022 utgjør kr 152 140,- ekskl.mva.

Lovpålagt revisjon (inkl. teknisk bistand med årsregnskap)	85 047
Skatterådgivning (inkl. teknisk bistand med ligning)	2 510
Attestasjoner	42 086
Andre tjenester	850
Sum honorar til revisor	130 494

Note 3 Mellomværende med selskap i samme konsern

Fordringer	2022	2021
Lån til foretak i samme konsern - langsiktig	9 949 646	9 536 629
Kundefordringer	1 746 432	326 453
Konsernfordring kortsiktig	0	0
Sum fordringer	11 696 078	9 863 082

Gjeld	2022	2021
Leverandørgjeld	324 063	312 500
Annen kortsiktig gjeld	551 135	0
Sum gjeld	875 198	312 500

Transaksjoner	2022	2021
Utleie mannskap (øvrige selskaper)	58 962 146	63 974 290
Management honorar	3 266 556	3 150 000
Kostnader til sentralisert tjenesteyting (management etc.)	3 111 000	3 000 000
Renteinntekter konsern	413 017	246 305
Sum	65 752 719	70 370 595

Noten viser brutto beløp på transaksjonene mellom nærstående



Noter til regnskapet 2022

Note 4 Spesifikasjon av finansinntekter og finanskostnader

Finansinntekter	2022	2021
Valutagevinst	8 337	2 089
Andre renteinntekter	50 680	0
Sum finansinntekter	59 017	2 089

Finanskostnader	2022	2021
Valutatap	1 759	1 754
Andre rentekostnader	287	214
Sum finanskostnader	2 046	1 968

Note 5 Skatt

Årets skattekostnad	2022	2021
Resultatført skatt på ordinært resultat:		
Betalbar skatt	121 250	0
Endring i utsatt skattefordel	42 973	122 438
Skattekostnad ordinært resultat	164 223	122 438

Skattepliktig inntekt:		
Resultat før skatt	746 465	556 538
Permanente forskjeller	0	0
Endring i midlertidige forskjeller	0	-422 056
Avgitt konsernbidrag	-551 135	0
Anvendelse av fremførbart underskudd	-195 330	-134 482
Skattepliktig inntekt	0	0

Betalbar skatt i balansen:		
Betalbar skatt på årets resultat	121 250	0
Betalbar skatt på avgitt konsernbidrag	-121 250	0
Sum betalbar skatt i balansen	0	0

Skatteeffekten av midlertidige forskjeller som har gitt opphav til utsatt skatt og utsatte skattefordeler, spesifisert på typer av midlertidige forskjeller

	2022	2021	Endring
Akkumulert fremførbart underskudd	0	-195 330	-195 330
Grunnlag for utsatt skattefordel	0	-195 330	-195 330
Utsatt skattefordel (22 %)	0	-42 973	-42 973



Noter til regnskapet 2022

Note 6 Egenkapital

	Aksjekapital	Annen egenkapital	Sum egenkapital
Pr. 01.01	100 000	5 689 320	5 789 320
Årets resultat	0	582 242	582 242
Avsatt konsernbidrag, netto	0	-429 885	-429 885
Pr 31.12	100 000	5 841 676	5 941 676

Note 7 Bankinnskudd

	2022	2021
Bundne skattetrekkmidler	3 358 178	5 949 791

Note 8 Aksjonærer

Aksjekapitalen i R S Crewing AS pr. 31.12 består av:

	Antall	Pålydende	Bokført
Ordinære aksjer	100	1 000,0	100 000
Sum	100		100 000

Eierstruktur

Aksjonærer i % pr. 31.12:

	Ordinære	Eierandel	Stemmeandel
Remøy Group AS	100	100,0	100,0

R S Crewing AS er et heleid datterselskap av Remøy Group AS, som har forretningskontor i Fosnavåg i Herøy kommune.

Konsernregnskap er utarbeidet.



BDO AS
Nesevegen 3
Postboks 93
6067 Ulsteinvik

Uavhengig revisors beretning

Til generalforsamlingen i R S Crewing AS

Konklusjon

Vi har revidert årsregnskapet til R S Crewing AS.

Årsregnskapet består av:

- Balanse per 31. desember 2022,
- Resultatregnskap 2022
- Kontantstrømoppstilling for regnskapsåret avsluttet per 31. desember 2022
- Noter til årsregnskapet, herunder et sammendrag av viktige regnskapsprinsipper.

Etter vår mening:

- Oppfyller årsregnskapet gjeldende lovkrav, og
- Gir årsregnskapet et rettviseende bilde av selskapets finansielle stilling per 31. desember 2022 og av dets resultater og kontantstrømmer for regnskapsåret i samsvar med regnskapslovens regler og god regnskapskikk i Norge.

Grunnlag for konklusjonen

Vi har gjennomført revisjonen i samsvar med International Standards on Auditing (ISA-ene). Våre oppgaver og plikter i henhold til disse standardene er beskrevet nedenfor under Revisors oppgaver og plikter ved revisjonen av årsregnskapet. Vi er uavhengige av selskapet i samsvar med kravene i relevante lover og forskrifter i Norge og International Code of Ethics for Professional Accountants (inkludert internasjonale uavhengighetsstandarder) utstedt av International Ethics Standards Board for Accountants (IESBA-reglene), og vi har overholdt våre øvrige etiske forpliktelser i samsvar med disse kravene. Innhentet revisjonsbevis er etter vår vurdering tilstrekkelig og hensiktsmessig som grunnlag for vår konklusjon.

Annen informasjon

Styret og daglig leder (ledelsen) er ansvarlig for annen informasjon. Annen informasjon består av årsberetningen. Vår konklusjon om årsregnskapet ovenfor dekker ikke annen informasjon.

I forbindelse med revisjonen av årsregnskapet er det vår oppgave å lese annen informasjon. Formålet er å vurdere hvorvidt det foreligger vesentlig inkonsistens mellom annen informasjon og årsregnskapet og den kunnskap vi har opparbeidet oss under revisjonen av årsregnskapet, eller hvorvidt informasjon i annen informasjon ellers fremstår som vesentlig feil. Vi har plikt til å rapportere dersom annen informasjon fremstår som vesentlig feil. Vi har ingenting å rapportere i så henseende.

Konklusjon om årsberetningen

Basert på kunnskapen vi har opparbeidet oss i revisjonen, mener vi at årsberetningen

- er konsistent med årsregnskapet og
- inneholder de opplysninger som skal gis i henhold til gjeldende lovkrav.



Styret og daglig leders ansvar for årsregnskapet

Styret og daglig leder (ledelsen) er ansvarlig for å utarbeide årsregnskapet og for at det gir et rettviseende bilde i samsvar med regnskapslovens regler og god regnskapsskikk i Norge. Ledelsen er også ansvarlig for slik intern kontroll som den finner nødvendig for å kunne utarbeide et årsregnskap som ikke inneholder vesentlig feilinformasjon, verken som følge av misligheter eller utilsiktede feil.

Ved utarbeidelsen av årsregnskapet må ledelsen ta standpunkt til selskapets evne til fortsatt drift og opplyse om forhold av betydning for fortsatt drift. Forutsetningen om fortsatt drift skal legges til grunn for årsregnskapet så lenge det ikke er sannsynlig at virksomheten vil bli avviklet.

Revisors oppgaver og plikter ved revisjonen av årsregnskapet

Vårt mål er å oppnå betryggende sikkerhet for at årsregnskapet som helhet ikke inneholder vesentlig feilinformasjon, verken som følge av misligheter eller utilsiktede feil, og å avgi en revisjonsberetning som inneholder vår konklusjon. Betryggende sikkerhet er en høy grad av sikkerhet, men ingen garanti for at en revisjon utført i samsvar med ISA-ene, alltid vil avdekke vesentlig feilinformasjon. Feilinformasjon kan oppstå som følge av misligheter eller utilsiktede feil. Feilinformasjon er å anse som vesentlig dersom den enkeltvis eller samlet med rimelighet kan forventes å påvirke de økonomiske beslutningene som brukerne foretar på grunnlag av årsregnskapet.

For videre beskrivelse av revisors oppgaver og plikter vises det til:

<https://revisorforeningen.no/revisjonsberetninger>

BDO AS

John Arne Fiskerstrand
statsautorisert revisor
(elektronisk signert)

Penneo Dokumentnøkkel: ACL54-20YQK-DX7PF-UJ2J8-FOIFU-UISVQ



PENNEO

Signaturene i dette dokumentet er juridisk bindende. Dokument signert med "Penneo"™ - sikker digital signatur.
De signerende parter sin identitet er registrert, og er listet nedenfor.

"Med min signatur bekrefter jeg alle datoer og innholdet i dette dokument."

John Arne Fiskerstrand

Statsautorisert revisor

Serienummer: 9578-5998-4-1671031

IP: 188.95.xxx.xxx

2023-04-20 10:26:48 UTC



Penneo Dokumentnøkkel: ACL54-20YQK-DX7PF-UJ2J8-FOIFU-UISVQ

Dokumentet er signert digitalt, med **Penneo.com**. Alle digitale signatur-data i dokumentet er sikret og validert av den datamaskin-utregnede hash-verdien av det opprinnelige dokument. Dokumentet er låst og tids-stemplet med et sertifikat fra en betrodd tredjepart. All kryptografisk bevis er integrert i denne PDF, for fremtidig validering (hvis nødvendig).

Hvordan bekrefter at dette dokumentet er originalen?

Dokumentet er beskyttet av ett Adobe CDS sertifikat. Når du åpner dokumentet i

Adobe Reader, skal du kunne se at dokumentet er sertifisert av **Penneo e-signature service <penneo@penneo.com>**. Dette garanterer at innholdet i dokumentet ikke har blitt endret.

Det er lett å kontrollere de kryptografiske beviser som er lokalisert inne i dokumentet, med Penneo validator - <https://penneo.com/validator>