



ÅRSREGNSKAPET FOR REGNSKAPSÅRET 2020 - GENERELL INFORMASJON

Enheten

Organisasjonsnummer: 923 803 475
Organisasjonsform: Aksjeselskap
Foretaksnavn: FJELDSTAD OLSEN INVEST AS
Forretningsadresse: c/o Albert E. Olsen jr.
Hoeggvegen 95
7036 TRONDHEIM

Regnskapsår

Årsregnskapets periode: 01.01.2020 - 31.12.2020

Konsern

Morselskap i konsern: Ja
Konsernregnskap lagt ved: Nei

Regnskapsregler

Regler for små foretak benyttet: Ja
Benyttet ved utarbeidelsen av årsregnskapet til selskapet: Regnskapslovens alminnelige regler

Årsregnskapet fastsatt av kompetent organ

Bekreftet av representant for selskapet: Albert E Olsen
Dato for fastsettelse av årsregnskapet: 25.02.2021

Grunnlag for avgivelse

År 2020: Årsregnskapet er elektronisk innlevert
År 2019: Tall er hentet fra elektronisk innlevert årsregnskap fra 2020

Det er ikke krav til at årsregnskapet m.v. som sendes til Regnskapsregisteret er undertegnet. Kontrollen på at dette er utført ligger hos revisor/enhetens øverste organ. Sikkerheten ivaretas ved at innsender har rolle/rettighet for innsending av årsregnskapet via Altinn, og ved at det bekreftes at årsregnskapet er fastsatt av kompetent organ.

Brønnøysundregistrene, 17.03.2022



Resultatregnskap

Beløp i: NOK	Note	2020	2019
RESULTATREGNSKAP			
Inntekter			
Sum inntekter		0	0
Kostnader			
Lønnskostnad		6 000	
Annen driftskostnad	1	168 700	1 475
Sum kostnader		174 700	1 475
Driftsresultat		-174 700	-1 475
Finansinntekter og finanskostnader			
Inntekt på investering i datterselskap		30 963 087	
Annen renteinntekt		-488	
Sum finansinntekter		30 962 600	
Nedskr. av finansielle anleggsmidler	9	25 368 120	
Sum finanskostnader		25 368 120	
Netto finans		5 594 480	
Ordinært resultat før skattekostnad		5 419 780	-1 475
Ordinært resultat etter skattekostnad		5 419 780	-1 475
Årsresultat		5 419 780	-1 475
Årsresultat etter minoritetsinteresser		5 419 780	-1 475
Overføringer og disponeringer			
Tilleggsutbytte	3	9 000 000	
Ordinært utbytte	3	3 000 000	1 000 000
Udekket tap			-1 475
Overføringer fra overkurs			-1 000 000
Overføringer annen egenkapital		-6 580 220	
Sum overføringer og disponeringer		5 419 780	-1 475



Balanse

Beløp i: NOK	Note	2020	2019
BALANSE - EIENDELER			
Anleggsmidler			
Immaterielle eiendeler			
Varige driftsmidler			
Tomter, bygninger og annen fast eiendom	4	5 551 752	
Sum varige driftsmidler		5 551 752	
Finansielle anleggsmidler			
Investering i datterselskap	5,9	39 305 146	74 990 000
Sum finansielle anleggsmidler		39 305 146	74 990 000
Sum anleggsmidler		44 856 898	74 990 000
Omløpsmidler			
Varer			
Fordringer			
Konsernfordringer	6	7 380 659	1 120 000
Sum fordringer		7 380 659	1 120 000
Bankinnskudd, kontanter og lignende			
Bankinnskudd, kontanter o.l.		488 030	
Sum bankinnskudd, kontanter og lignende		488 030	
Sum omløpsmidler		7 868 689	1 120 000
SUM EIENDELER		52 725 587	76 110 000
BALANSE - EGENKAPITAL OG GJELD			
Egenkapital			
Innskutt egenkapital			
Selskapskapital	7	19 950 000	19 950 000
Overkurs	8	9 924 000	18 950 000



Balanse

Beløp i: NOK	Note	2020	2019
Annen innskutt egenkapital			-26 000
Sum innskutt egenkapital		29 874 000	38 874 000
Opptjent egenkapital			
Annen egenkapital	8	2 418 305	
Udekket tap			1 475
Sum opptjent egenkapital		2 418 305	-1 475
Sum egenkapital		32 292 305	38 872 525
Gjeld			
Langsiktig gjeld			
Annen langsiktig gjeld			
Langsiktig konserngjeld	6	17 411 172	36 210 000
Sum annen langsiktig gjeld		17 411 172	36 210 000
Sum langsiktig gjeld		17 411 172	36 210 000
Kortsiktig gjeld			
Leverandørgjeld		18 555	7 045
Utbytte	3	3 000 000	1 000 000
Annen kortsiktig gjeld		3 555	20 430
Sum kortsiktig gjeld		3 022 110	1 027 475
Sum gjeld		20 433 282	37 237 475
SUM EGENKAPITAL OG GJELD		52 725 587	76 110 000



Brønnøysundregistrene

ÅRSREGNSKAP FOR REGNSKAPSÅRET 2020 - GENERELL INFORMASJON

Journalnummer: 2021 833400

Enheten

Organisasjonsnummer: 923 803 475
Organisasjonsform: Aksjeselskap
Foretaksnavn: FJELDSTAD OLSEN INVEST AS
Forretningsadresse: c/o Albert E. Olsen jr.
Hoeggvegen 95
7036 TRONDHEIM

Regnskapsår

Årsregnskapets periode: 01.01.2020 - 31.12.2020

Konsern

Morselskap i konsern: Ja
Konsernregnskap lagt ved: Nei

Regnskapsregler

Regler for små foretak benyttet: Ja
Benyttet ved utarbeidelsen av
årsregnskapet til selskapet: Regnskapslovens alminnelige regler

Årsregnskapet fastsatt av kompetent organ

Bekreftet av representant for selskapet: Albert E Olsen
Dato for fastsettelse av årsregnskapet: 25.02.2021

Revisjon

Årsregnskapet er utarbeidet av ekstern
autorisert regnskapsfører: Ja
Ekstern autorisert regnskapsfører har i
løpet av regnskapsåret bistått ved den
løpende regnskapsføringen eller utført
andre tjenester for selskapet enn å
utarbeide årsregnskapet: Ja

Grunnlag for avgivelse

År 2020: Årsregnskap er elektronisk innlevert.
År 2019: Tall er hentet fra elektronisk innlevert årsregnskap fra 2020.

Det er ikke krav til at årsregnskapet m.v. som sendes til Regnskapsregisteret er undertegnet. Kontrollen på at dette er utført ligger hos revisor/enhetens øverste organ. Sikkerheten ivaretas ved at innsender har rolle/rettighet for innsending av årsregnskapet via Altinn, og ved at det bekreftes at årsregnskapet er fastsatt av kompetent organ.

Brønnøysundregistrene, 19.10.2021

Brønnøysundregistrene
Postadresse: Postboks 900, 8910 Brønnøysund
Telefon: 75 00 75 00
E-post: firmapost@brreg.no Internett: www.brreg.no
Organisasjonsnummer: 974 760 673



Organisasjonsnr: 923 803 475
FJELDSTAD OLSEN INVEST AS

RESULTATREGNSKAP

Beløp i: NOK	Note	2020	2019
RESULTATREGNSKAP			
Inntekter			
Sum inntekter		0	0
Kostnader			
Lønnskostnad		6 000	
Annen driftskostnad	1	168 700	1 475
Sum kostnader		174 700	1 475
Driftsresultat		-174 700	-1 475
Finansinntekter og finanskostnader			
Inntekt på investering i datterselskap		30 963 087	
Annen renteinntekt		-488	
Sum finansinntekter		30 962 600	
Nedskr. av finansielle anleggsmidler	9	25 368 120	
Sum finanskostnader		25 368 120	
Netto finans		5 594 480	
Ordinært resultat før skattekostnad		5 419 780	-1 475
Ordinært resultat etter skattekostnad		5 419 780	-1 475
Årsresultat		5 419 780	-1 475
Årsresultat etter minoritetsinteresser		5 419 780	-1 475
Overføringer og disponeringer			
Tilleggsutbytte	3	9 000 000	
Ordinært utbytte	3	3 000 000	1 000 000
Udekket tap			-1 475
Overføringer fra overkurs			-1 000 000
Overføringer annen egenkapital		-6 580 220	
Sum overføringer og disponeringer		5 419 780	-1 475



Organisasjonsnr: 923 803 475
FJELDSTAD OLSEN INVEST AS

BALANSE

Beløp i: NOK **Note** **2020** **2019**

BALANSE - EIENDELER

Anleggsmidler Immaterielle eiendeler

Varige driftsmidler

Tomter, bygninger og
annen fast eiendom

4

5 551 752

Sum varige driftsmidler

5 551 752

Finansielle anleggsmidler

Investering i datterselskap 5,9

39 305 146

74 990 000

Sum finansielle
anleggsmidler

39 305 146

74 990 000

Sum anleggsmidler

44 856 898

74 990 000

Omløpsmidler

Varer

Fordringer

Konsernfordringer

6

7 380 659

1 120 000

Sum fordringer

7 380 659

1 120 000

Bankinnskudd, kontanter og lignende

Bankinnskudd, kontanter o.
l.

488 030

Sum bankinnskudd,
kontanter og lignende

488 030

Sum omløpsmidler

7 868 689

1 120 000

SUM EIENDELER

52 725 587

76 110 000

BALANSE - EGENKAPITAL OG GJELD

Egenkapital

Innskutt egenkapital

Selskapskapital

7

19 950 000

19 950 000

Overkurs

8

9 924 000

18 950 000

Annen innskutt egenkapital

-26 000

Sum innskutt egenkapital

29 874 000

38 874 000

Opptjent egenkapital

Annen egenkapital

8

2 418 305

Udekket tap

1 475

Sum opptjent egenkapital

2 418 305

-1 475



Sum egenkapital		32 292 305	38 872 525
Gjeld			
Langsiktig gjeld			
Annen langsiktig gjeld			
Langsiktig konserngjeld	6	17 411 172	36 210 000
Sum annen langsiktig gjeld		17 411 172	36 210 000
Sum langsiktig gjeld		17 411 172	36 210 000
Kortsiktig gjeld			
Leverandørgjeld		18 555	7 045
Utbytte	3	3 000 000	1 000 000
Annen kortsiktig gjeld		3 555	20 430
Sum kortsiktig gjeld		3 022 110	1 027 475
Sum gjeld		20 433 282	37 237 475
SUM EGENKAPITAL OG GJELD		52 725 587	76 110 000



Organisasjonsnr: 923 803 475
FJELDSTAD OLSEN INVEST AS

NOTEOPPLYSNINGER - SELSKAP - alle poster oppgitt i hele tall

Note

Antall aksjer og aksjeeiere

Aksjeklasse	Ant. aksjer	Pålydende	Bokført verdi
Ordinære aksjer	399.00	50000.00	19950000.00

Aksjeeiere - fritekst	Antall	Eierandel	Aksjeklasse
Fagerlid Holding AS	106.00	26.57%	Ordinære aksjer
Capitool Holding AS	99.00	24.81%	Ordinære aksjer
Fjelstad Holding AS	80.00	20.05%	Ordinære aksjer
Fico Holding AS	80.00	20.05%	Ordinære aksjer
Capitool Invest AS	34.00	8.52%	Ordinære aksjer

Sum	Sum antall	Sum eierandel
	399.00	100.00%

Note

Ytelser til ledende personer

Er det gitt ytelser til ledende person: Nei

Ytelser til daglig leder

Ytelser	Lønn	Pensj.forpl.	Andre godtgj.
---------	------	--------------	---------------

Note

Antall årsverk i regnskapsåret

Virksomheten har hatt følgende antall årsverk:
0.00

Note

Lån og sikkerhetsstillelse til ledende personer og aksjeeiere

Er det gitt lån eller sikkerhetsstillelse til ledende personer: Nei

Note



Konsern, tilknyttet selskap og datterselskap

Tilknyttet selskap/datterselskap

<u>Navn og adresse</u>	<u>Eierandel</u>	<u>Stemmeandel</u>	<u>Egenkapital</u>	<u>Resultat</u>
Albert E. Olsen Holding AS, Trondheim	100.00%	100.00%	1000001.00	28498230.00
Fossegrenda 42 AS, Trondheim	100.00%	100.00%	22367449.00	1933282.00



Til generalforsamlingen i Fjeldstad Olsen Invest AS

Uavhengig revisors beretning

Uttalelse om revisjonen av årsregnskapet

Konklusjon

Vi har revidert Fjeldstad Olsen Invest AS' årsregnskap som består av balanse per 31. desember 2020, resultatregnskap for regnskapsåret avsluttet per denne datoen og noter til årsregnskapet, herunder et sammendrag av viktige regnskapsprinsipper.

Etter vår mening er det medfølgende årsregnskapet avgitt i samsvar med lov og forskrifter og gir et rettviseende bilde av selskapets finansielle stilling per 31. desember 2020, og av dets resultater for regnskapsåret avsluttet per denne datoen i samsvar med regnskapslovens regler og god regnskapsskikk i Norge.

Grunnlag for konklusjonen

Vi har gjennomført revisjonen i samsvar med lov, forskrift og god revisjonsskikk i Norge, herunder de internasjonale revisjonsstandardene International Standards on Auditing (ISA-ene). Våre oppgaver og plikter i henhold til disse standardene er beskrevet i Revisors oppgaver og plikter ved revisjon av årsregnskapet. Vi er uavhengige av selskapet slik det kreves i lov og forskrift, og har overholdt våre øvrige etiske forpliktelser i samsvar med disse kravene. Etter vår oppfatning er innhentet revisjonsbevis tilstrekkelig og hensiktsmessig som grunnlag for vår konklusjon.

Styrets ansvar for årsregnskapet

Styret (ledelsen) er ansvarlig for å utarbeide årsregnskapet i samsvar med lov og forskrifter, herunder for at det gir et rettviseende bilde i samsvar med regnskapslovens regler og god regnskapsskikk i Norge. Ledelsen er også ansvarlig for slik internkontroll som den finner nødvendig for å kunne utarbeide et årsregnskap som ikke inneholder vesentlig feilinformasjon, verken som følge av misligheter eller utilsiktede feil.

Ved utarbeidelsen av årsregnskapet må ledelsen ta standpunkt til selskapets evne til fortsatt drift og opplyse om forhold av betydning for fortsatt drift. Forutsetningen om fortsatt drift skal legges til grunn for årsregnskapet så lenge det ikke er sannsynlig at virksomheten vil bli avviklet.

Revisors oppgaver og plikter ved revisjonen av årsregnskapet

Vårt mål med revisjonen er å oppnå betryggende sikkerhet for at årsregnskapet som helhet ikke inneholder vesentlig feilinformasjon, verken som følge av misligheter eller utilsiktede feil, og å avgi en revisjonsberetning som inneholder vår konklusjon. Betryggende sikkerhet er en høy grad av sikkerhet, men ingen garanti for at en revisjon utført i samsvar med lov, forskrift og god revisjonsskikk i Norge, herunder ISA-ene, alltid vil avdekke vesentlig feilinformasjon som eksisterer. Feilinformasjon kan oppstå som følge av misligheter eller utilsiktede feil. Feilinformasjon blir vurdert som vesentlig dersom den enkeltvis eller samlet med rimelighet kan forventes å påvirke økonomiske beslutninger som brukerne foretar basert på årsregnskapet.

PricewaterhouseCoopers AS, Brattørkaia 17B, Postboks 6365 Torgard, NO-7492 Trondheim
T: 02316, org. no.: 987 009 713 MVA, www.pwc.no
Statsautoriserte revisorer, medlemmer av Den norske Revisorforening og autorisert regnskapsførerselskap



Uavhengig revisors beretning - Fjeldstad Olsen Invest AS



For videre beskrivelse av revisors oppgaver og plikter vises det til:
<https://revisorforeningen.no/revisjonsberetninger>

Uttalelse om andre lovmessige krav

Konklusjon om registrering og dokumentasjon

Basert på vår revisjon av årsregnskapet som beskrevet ovenfor, og kontrollhandlinger vi har funnet nødvendig i henhold til internasjonal standard for attestasjonsoppdrag (ISAE) 3000 «Attestasjonsoppdrag som ikke er revisjon eller forenklet revisorkontroll av historisk finansiell informasjon», mener vi at ledelsen har oppfylt sin plikt til å sørge for ordentlig og oversiktlig registrering og dokumentasjon av selskapets regnskapsopplysninger i samsvar med lov og god bokføringsskikk i Norge.

Trondheim, 25. februar 2021
PricewaterhouseCoopers AS

Ronny Lysmen
Statsautorisert revisor
(elektronisk signert)



 Securely signed with Brevio

Revisjonsberetning

Signers:

Name	Method	Date
Lysmen, Ronny	BANKID_MOBILE	2021-02-25 15:28

This document package contains:


- Closing page (this page)
- The original document(s)
- The electronic signatures. These are not visible in the document, but are electronically integrated.



This file is sealed with a digital signature.
The seal is a guarantee for the authenticity
of the document.



 Legally signed by
Harald Fjeldstad
25.02.2021

 Legally signed by
Albert Emil Olsen
25.02.2021

 Legally signed by
Lars Christian Fjeldstad
25.02.2021

**Årsregnskap 2020
for
Fjeldstad Olsen Invest AS**

Organisasjonsnr. 923803475

Utarbeidet av:
Abra Regnskap AS
Autorisert regnskapsførerselskap
Stiklestadveien 3
7041 TRONDHEIM



Fjeldstad Olsen Invest AS

Legally signed by
Harald Fjeldstad
25.02.2021

Legally signed by
Albert Emil Olsen
25.02.2021

Legally signed by
Lars Christian Fjeldstad
25.02.2021

Resultatregnskap

	Note	2020	okt-des 2019
DRIFTSINNTEKTER OG DRIFTSKOSTNADER			
Driftsinntekter			
Sum driftsinntekter		0	0
Driftskostnader			
Lønnskostnad		6 000	0
Annen driftskostnad	1	168 700	1 475
Sum driftskostnader		174 700	1 475
DRIFTSRESULTAT		(174 700)	(1 475)
FINANSINNTEKTER OG FINANSKOSTNADER			
Finansinntekter			
Inntekt på investering i datterselskap		30 963 087	0
Annen renteinntekt		(488)	0
Sum finansinntekter		30 962 600	0
Finanskostnader			
Nedskr. av finansielle anleggsmidler	9	25 368 120	0
Sum finanskostnader		25 368 120	0
NETTO FINANSPOSTER		5 594 480	0
ORDINÆRT RES. FØR SKATTEKOSTNAD		5 419 780	(1 475)
Skattekostnad på ordinært resultat	2	0	0
ORDINÆRT RESULTAT		5 419 780	(1 475)
ÅRSRESULTAT		5 419 780	(1 475)
OVERF. OG DISPONERINGER			
Avsatt til ordinært utbytte	3	3 000 000	1 000 000
Tilleggsutbytte	3	9 000 000	0
Overføringer fra overkurs		0	(1 000 000)
Overføringer annen egenkapital		(6 580 220)	0
Fremføring av udekket tap		0	(1 475)
SUM OVERF. OG DISP.		5 419 780	(1 475)

Årsregnskap for Fjeldstad Olsen Invest AS

Organisasjonsnr. 923803475



Fjeldstad Olsen Invest AS

Legally signed by
Harald Fjeldstad
25.02.2021

Legally signed by
Albert Emil Olsen
25.02.2021

Legally signed by
Lars Christian Fjeldstad
25.02.2021

Balanse pr. 31.12.2020

	Note	31.12.2020	31.12.2019
EIENDELER			
ANLEGGSMIDLER			
Varige driftsmidler			
Tomter, bygninger og annen fast eiendom	4	5 551 752	0
Sum varige driftsmidler		5 551 752	0
Finansielle anleggsmidler			
Investeringer i datterselskap	5,9	39 305 146	74 990 000
Sum finansielle anleggsmidler		39 305 146	74 990 000
SUM ANLEGGSMIDLER		44 856 898	74 990 000
OMLØPSMIDLER			
Fordringer			
Fordringer på konsernselskap	6	7 380 659	1 120 000
Sum fordringer		7 380 659	1 120 000
Bankinnskudd, kontanter o.l.		488 031	0
SUM OMLØPSMIDLER		7 868 689	1 120 000
SUM EIENDELER		52 725 587	76 110 000



Fjeldstad Olsen Invest AS

Legally signed by
Harald Fjeldstad
25.02.2021

Legally signed by
Albert Emil Olsen
25.02.2021

Legally signed by
Lars Christian Fjeldstad
25.02.2021

Balanse pr. 31.12.2020

	Note	31.12.2020	31.12.2019
EGENKAPITAL OG GJELD			
EGENKAPITAL			
Innskutt egenkapital			
Selskapskapital	7	19 950 000	19 950 000
Overkurs	8	9 924 000	18 950 000
Annen innskutt egenkapital		0	(26 000)
Sum innskutt egenkapital		29 874 000	38 874 000
Opptjent egenkapital			
Annen egenkapital	8	2 418 305	0
Udekket tap		0	(1 475)
Sum opptjent egenkapital		2 418 305	(1 475)
SUM EGENKAPITAL		32 292 305	38 872 525
GJELD			
LANGSIKTIG GJELD			
Annen langsiktig gjeld			
Langsiktig gjeld til konsernselskap	6	17 411 172	36 210 000
Sum annen langsiktig gjeld		17 411 172	36 210 000
SUM LANGSIKTIG GJELD		17 411 172	36 210 000
KORTSIKTIG GJELD			
Leverandørgjeld		18 555	7 045
Utbytte	3	3 000 000	1 000 000
Annen kortsiktig gjeld		3 555	20 430
SUM KORTSIKTIG GJELD		3 022 110	1 027 475
SUM GJELD		20 433 282	37 237 475
SUM EGENKAPITAL OG GJELD		52 725 587	76 110 000

Trondheim, 25.02.2021

Albert E. Olsen
Styrets leder

Lars Christian Fjeldstad
Styremedlem

Harald Fjeldstad
Styremedlem



Fjeldstad Olsen Invest AS

Legally signed by
Harald Fjeldstad
25.02.2021

Legally signed by
Albert Emil Olsen
25.02.2021

Legally signed by
Lars Christian Fjeldstad
25.02.2021

Noter 2020

Regnskapsprinsipper

Årsregnskapet er satt opp i samsvar med regnskapsloven og god regnskapsskikk. Selskapet kommer inn under regnskapslovens definisjon av små foretak, og Norsk Regnskapsstandard nr. 8 for små foretak er fulgt.

Klassifisering av balanseposter

Eiendeler bestemt til varig eie og bruk klassifiseres som anleggsmidler. Eiendeler som er tilknyttet varekretsløpet, klassifiseres som omløpsmidler. Fordringer klassifiseres som omløpsmidler hvis de skal tilbakebetales i løpet av ett år. For gjeld legges samme kriterier til grunn for å skille mellom langsiktig og kortsiktig gjeld. Første års avdrag på langsiktig gjeld og langsiktige fordringer klassifiseres likevel ikke som kortsiktig gjeld eller omløpsmiddel.

Anskaffelseskost

Anskaffelseskost for eiendelen omfatter kjøpesummen for eiendelen med fradrag for rabatter o.l. og med tillegg for direkte kjøpsutgifter som frakt, toll, ikke refunderbare offentlige avgifter og andre direkte utgifter til anskaffelsen.

Inntektsføring

Inntektsføring ved salg av varer skjer på leveringstidspunktet. Tjenester inntektsføres i takt med utførelsen. Andelen av salgsinntekter som knytter seg til fremtidige serviceytelser, balanseføres som uopptjent inntekt ved salget og inntektsføres deretter i takt med levering av ytelsene.

Varige driftsmidler

Tomter avskrives ikke. Andre varige driftsmidler balanseføres og avskrives lineært over driftsmidlenes forventede utnyttbare levetid. Når det senere er en indikasjon på at levetiden til et driftsmiddel avviker fra det som er lagt til grunn ved anskaffelsen, og avviket er betydelig, endres avskrivningsplanen, og gjenværende balanseført verdi fordeles over det nye estimatet på levetid. Vedlikehold av driftsmidlene kostnadsføres, mens påkostninger og forbedringer tillegges kostpris på driftsmiddelet og avskrives i takt med driftsmiddelet. Det betyr blant annet at ved kjøp av brukt driftsmiddel trekkes skillet mellom vedlikehold og påkostning/forbedring i forhold til driftsmiddelets stand på anskaffelsestidspunktet. Levetid fremkommer av de avskrivningssatsene som er angitt i noteopplysningene.

Leide (leasede) driftsmidler balanseføres som driftsmiddel hvis leiekontrakten anses som finansiell.

Nedskrivning av anleggsmidler

Ved indikasjon på at balanseført verdi av et anleggsmiddel er høyere enn virkelig verdi, foretas det test av verdifall. Testen foretas for det laveste nivå av anleggsmiddel som har selvstendige kontantstrømmer. Hvis balanseført verdi er høyere enn både salgsverdi og bruksverdi, foretas et nedskrivning til det høyeste av salgsverdi og gjenvinnbart beløp.

Tidligere nedskrivninger reverseres hvis forutsetningene for nedskrivningen ikke lenger er tilstede, med unntak for tidligere nedskrivning av goodwill.

Fordringer

Andre fordringer, både omløpsfordringer og anleggsfordringer, føres opp til det laveste av pålydende og virkelig verdi. Virkelig verdi er nåverdien av fremtidige innbetalinger. Det foretas likevel ikke neddiskontering når effekten av neddiskonteringen er uvesentlig for regnskapet. Avsetning til tap vurderes på samme måte som for kundefordringer.

Gjeld


Gjeld balanseføres til nominelt gjeldsbeløp.


Noter for Fjeldstad Olsen Invest AS


Organisasjonsnr. 923803475



Fjeldstad Olsen Invest AS

 Legally signed by
Harald Fjeldstad
25.02.2021

 Legally signed by
Albert Emil Olsen
25.02.2021

 Legally signed by
Lars Christian Fjeldstad
25.02.2021

Noter 2020

Skatter

Skattekostnaden i resultatregnskapet omfatter både periodens betalbare skatt og endring i utsatt skatt. Utsatt skatt beregnes på grunnlag av de midlertidige forskjellene som eksisterer mellom regnskapsmessige og skattemessige verdier, og eventuelt skattemessig underskudd til framføring, ved utgangen av regnskapsåret. Skatteøkende og skattereduserende midlertidige forskjeller som reverserer eller kan reversere i samme periode, utlignes. Utsatt skattefordel på netto skattereduserende forskjeller og underskudd til framføring som ikke kan utlignes, balanseføres i den grad skattefordelen antas å kunne utnyttes gjennom framtidig skattepliktig inntekt. Oppføring av utsatt skattefordel på netto skattereduserende forskjeller som ikke er utlignet, og underskudd til framføring, begrunnes med antatt framtidig inntjening. Utsatt skatt og utsatt skattefordel som kan balanseføres, oppføres netto i balansen. Utsatt skatt og utsatt skattefordel er beregnet med skattesatsen ved utgangen av regnskapsåret, som er 22%

Skatt på avgitt konsernbidrag som føres som økt kostpris på aksjer i datterselskap, og skatt på mottatt konsernbidrag som føres som reduksjon av balanseført beløp på investeringer i datterselskap, føres direkte mot skatt i balansen (mot betalbar skatt dersom konsernbidraget har virkning på betalbar skatt, og mot utsatt skatt hvis konsernbidraget har virkning på utsatt skatt). Utsatt skatt både i selskapsregnskapet og i konsernregnskapet balanseføres til nominell verdi.



Fjeldstad Olsen Invest AS

Legally signed by
Harald Fjeldstad
25.02.2021

Legally signed by
Albert Emil Olsen
25.02.2021

Legally signed by
Lars Christian Fjeldstad
25.02.2021

Noter 2020

Note 1 - Annen driftskostnad

Selskapet har ytet godtgjørelse til revisor med følgende beløp inkludert mva:

	I år	I fjor
Revisjon	91 193	
Andre tjenester	37 875	0
Totalt	129 068	0

Selskapet har ikke ansatte og det er ikke utbetalt noe til selskapets tillitsmenn.

Note 2 - Skattekostnad på ordinært resultat

Spesifikasjon av årets skattegrunnlag:		2020
Resultat før skattekostnader		5 419 780
Permanente og andre forskjeller		-5 594 967
Inntekt		-175 187
	2020	2019
Samlede ordinære skattekostnader	0	0

Utsatt skatt/utsatt skattefordel

	2020	2019
- Skattem. fremf. underskudd som utlignes	182 232	7 045
= Grunnlag utsatt skatt	-182 232	-7 045
Utsatt skatt	0	0
Negativt grunnlag utsatt skatt	182 232	7 045
= Grunnlag utsatt skattefordel	182 232	7 045
Utsatt skattefordel	40 091	1 550
Grunnlag ikke bokført utsatt skattefordel	182 232	7 045
Ikke bokført utsatt skattefordel	40 091	1 550
Bokført utsatt skattefordel	0	0



Fjeldstad Olsen Invest AS

Legally signed by
Harald Fjeldstad
25.02.2021

Legally signed by
Albert Emil Olsen
25.02.2021

Legally signed by
Lars Christian Fjeldstad
25.02.2021

Noter 2020

Note 3 - Ekstraordinært utbytte

Disponeringer

Årets resultat før skattekostnad	5 419 780
Skattekostnad	0
Årets resultat	5 419 780

Overføringer

Overført fra annen opptjent egenkapital	6 580 220
Til disposisjon	12 000 000

Disponeringer

Avsatt til utbytte	3 000 000
Tilleggsutbytte	9 000 000
Sum disponert	12 000 000

Note 4 - Tomter, bygninger og annen fast eiendom

	Tomter, bygninger og annen fast eiendom
Anskaffelseskost pr. 1/1	0
+ Tilgang	5 551 751
- Avgang	0
Anskaffelseskost pr. 31/12	5 551 751
Akk. av/nedskr. pr 1/1	0
+ Ordinære avskrivninger	0
+ Avskr. på oppskrivning	0
- Tilbakeført avskrivning	0
+ Ekstraord nedskrivninger	0
Akk. av/nedskr. pr. 31/12	0
Balanseført verdi pr 31/12	5 551 751
Prosentats for ord.avskr	100-1

Note 5 - Investeringer i datterselskap

Selskapet har aksjer i følgende datterselskaper:

Datterselskap, kontorsted:	Eier- andel %	Stemme- rett %	Årsresultat siste år	Balanseført EK siste år
Albert E. Olsen Holding AS, Trondheim	100,00 %	100,00 %	28 498 230	1 000 001
Fossegrenda 42 AS, Trondheim	100,00 %	100,00 %	1 933 282	22 367 449



Fjeldstad Olsen Invest AS

Legally signed by
Harald Fjeldstad
25.02.2021

Legally signed by
Albert Emil Olsen
25.02.2021

Legally signed by
Lars Christian Fjeldstad
25.02.2021

Noter 2020

Note 6 - Konsernmellomværende

Fordringer og gjeld til konsernselskaper inngår med følgende beløp i regnskapspostene:

	2020	2019
Fordringer		
Andre kortsiktige fordringer	7 380 659	1 120 000
Sum fordringer	7 380 659	1 120 000
Gjeld		
Annen langsiktig gjeld	17 411 172	36 210 000
Sum gjeld	17 411 172	36 210 000

Note 7 - Selskapskapital

Selskapet har 399 aksjer hver pålydende kr 50 000, samlet aksjekapital utgjør kr 19 950 000. Selskapet har kun en aksjeklasse.

Selskapets 5 største aksjeeiere som eier mer enn 5 % av aksjekapitalen er:

Aksjonærens navn	Antall aksjer
Fagerlid Holding AS	106
Capitool Holding AS	99
Fico Holding AS	80
Fjeldstad Holding AS	80
Capitool Invest AS	34

Selskapets tillitsmenn har eierandeler og rettigheter til eierandeler:

	Antall aksjer
Medlemmer av styret:	399



Fjeldstad Olsen Invest AS

Legally signed by
Harald Fjeldstad
25.02.2021

Legally signed by
Albert Emil Olsen
25.02.2021

Legally signed by
Lars Christian Fjeldstad
25.02.2021

Noter 2020

Note 8 - Annen innskutt egenkapital

	Aksjekapital / selskapskapital	Overkurs	Annen egenkapital	Sum egenkapital
Pr 1.1.	19 950 000	18 950 000	-27 475	38 872 525
+Fra årets resultat			5 419 780	5 419 780
-Avsatt utbytte			-3 000 000	-3 000 000
-Tilleggsutbytte			-9 000 000	-9 000 000
+/-Andre transaksjoner:	0	-9 026 000	2 445 780	-6 580 220
Pr 31.12.	19 950 000	9 924 000	2 418 305	32 292 305

Note 9 - Nedskr. av finansielle anleggsmidler


Aksjeverdien i Albert E. Olsen Holding AS er nedskrevet til bokført verdi av egenkapitalen i Albert E. Olsen Holding AS.



Byrå Abra Regnskap AS
Klient 10016 Fjeldstad Olsen Invest AS
Periode 2020

Utskrift fra Vi:
Dato : 25/03/2021

 Legally signed by
Harald Fjeldstad
25.02.2021

 Legally signed by
Albert Emil Olsen
25.02.2021

	Bilagsnr	Dato	Debet	Kredit	Beløp	Anmerkni
Tilleggsposterings						
Avslutning	2	31122020	2020	2080	9 000 000,00	omdisponering til overkurs
Avslutning	3	31122020	2020	2030	26 000,00	korr stiftelseskostnader
Tilleggsposterings					9 026 000,00	
Disponeringer						
Avslutning	210000000	31122020	8920	2800	3 000 000,00	Avsatt utbytte
Avslutning	210000001	31122020	2050	8960	6 580 220,27	Fra annen opptjent EK
Avslutning	210000002	31122020	2080	2050	8 998 525,00	Overf. annen EK/udekket tap
Disponeringer					18 578 745,27	
Totalt alle posterings					27 604 745,27	

Tilleggsposteringsene ovenfor er utført etter instruks fra selskapet.

Sted: Dato: Sign:



Fjeldstad Olsen Invest AS

Noter 2020

Regnskapsprinsipper

Årsregnskapet er satt opp i samsvar med regnskapsloven og god regnskapsskikk. Selskapet kommer inn under regnskapslovens definisjon av små foretak, og Norsk Regnskapsstandard nr. 8 for små foretak er fulgt.

Klassifisering av balanseposter

Eiendeler bestemt til varig eie og bruk klassifiseres som anleggsmidler. Eiendeler som er tilknyttet varekretsløpet, klassifiseres som omløpsmidler. Fordringer klassifiseres som omløpsmidler hvis de skal tilbakebetales i løpet av ett år. For gjeld legges samme kriterier til grunn for å skille mellom langsiktig og kortsiktig gjeld. Første års avdrag på langsiktig gjeld og langsiktige fordringer klassifiseres likevel ikke som kortsiktig gjeld eller omløpsmiddel.

Anskaffelseskost

Anskaffelseskost for eiendelen omfatter kjøpesummen for eiendelen med fradrag for rabatter o.l. og med tillegg for direkte kjøpsutgifter som frakt, toll, ikke refunderbare offentlige avgifter og andre direkte utgifter til anskaffelsen.

Inntektsføring

Inntektsføring ved salg av varer skjer på leveringstidspunktet. Tjenester inntektsføres i takt med utførelsen. Andelen av salgsinntekter som knytter seg til fremtidige serviceytelser, balanseføres som uopptjent inntekt ved salget og inntektsføres deretter i takt med levering av ytelsene.

Varige driftsmidler

Tomter avskrives ikke. Andre varige driftsmidler balanseføres og avskrives lineært over driftsmidlenes forventede utnyttbare levetid. Når det senere er en indikasjon på at levetiden til et driftsmiddel avviker fra det som er lagt til grunn ved anskaffelsen, og avviket er betydelig, endres avskrivningsplanen, og gjenværende balanseført verdi fordeles over det nye estimatet på levetid. Vedlikehold av driftsmidlene kostnadsføres, mens påkostninger og forbedringer tillegges kostpris på driftsmiddelet og avskrives i takt med driftsmiddelet. Det betyr blant annet at ved kjøp av brukt driftsmiddel trekkes skillet mellom vedlikehold og påkostning/forbedring i forhold til driftsmiddelets stand på anskaffelsestidspunktet. Levetid fremkommer av de avskrivningssatsene som er angitt i noteopplysningene.

Leide (leasede) driftsmidler balanseføres som driftsmiddel hvis leiekontrakten anses som finansiell.

Nedskrivning av anleggsmidler

Ved indikasjon på at balanseført verdi av et anleggsmiddel er høyere enn virkelig verdi, foretas det test av verdifall. Testen foretas for det laveste nivå av anleggsmiddel som har selvstendige kontantstrømmer. Hvis balanseført verdi er høyere enn både salgsverdi og bruksverdi, foretas et nedskrivning til det høyeste av salgsverdi og gjenvinnbart beløp.

Tidligere nedskrivninger reverseres hvis forutsetningene for nedskrivningen ikke lenger er tilstede, med unntak for tidligere nedskrivning av goodwill.

Fordringer

Andre fordringer, både omløpsfordringer og anleggsfordringer, føres opp til det laveste av pålydende og virkelig verdi. Virkelig verdi er nåverdien av fremtidige innbetalinger. Det foretas likevel ikke neddiskontering når effekten av neddiskonteringen er uvesentlig for regnskapet. Avsetning til tap vurderes på samme måte som for kundefordringer.

Gjeld

Gjeld balanseføres til nominelt gjeldsbeløp.

Noter for Fjeldstad Olsen Invest AS

Organisasjonsnr. 923803475



Fjeldstad Olsen Invest AS

Noter 2020

Skatter

Skattekostnaden i resultatregnskapet omfatter både periodens betalbare skatt og endring i utsatt skatt. Utsatt skatt beregnes på grunnlag av de midlertidige forskjellene som eksisterer mellom regnskapsmessige og skattemessige verdier, og eventuelt skattemessig underskudd til framføring, ved utgangen av regnskapsåret. Skatteøkende og skattereduserende midlertidige forskjeller som reverserer eller kan reversere i samme periode, utlignes. Utsatt skattefordel på netto skattereduserende forskjeller og underskudd til framføring som ikke kan utlignes, balanseføres i den grad skattefordelen antas å kunne utnyttes gjennom framtidig skattepliktig inntekt. Oppføring av utsatt skattefordel på netto skattereduserende forskjeller som ikke er utlignet, og underskudd til framføring, begrunnes med antatt framtidig inntjening. Utsatt skatt og utsatt skattefordel som kan balanseføres, oppføres netto i balansen. Utsatt skatt og utsatt skattefordel er beregnet med skattesatsen ved utgangen av regnskapsåret, som er 22%

Skatt på avgitt konsernbidrag som føres som økt kostpris på aksjer i datterselskap, og skatt på mottatt konsernbidrag som føres som reduksjon av balanseført beløp på investeringer i datterselskap, føres direkte mot skatt i balansen (mot betalbar skatt dersom konsernbidraget har virkning på betalbar skatt, og mot utsatt skatt hvis konsernbidraget har virkning på utsatt skatt). Utsatt skatt både i selskapsregnskapet og i konsernregnskapet balanseføres til nominell verdi.



Fjeldstad Olsen Invest AS

Noter 2020

Note 1 - Annen driftskostnad

Selskapet har ytet godtgjørelse til revisor med følgende beløp inkludert mva:

	I år	I fjor
Revisjon	91 193	
Andre tjenester	37 875	0
Totalt	129 068	0

Selskapet har ikke ansatte og det er ikke utbetalt noe til selskapets tillitsmenn.

Note 2 - Skattekostnad på ordinært resultat

Spesifikasjon av årets skattegrunnlag:		2020
Resultat før skattekostnader		5 419 780
Permanente og andre forskjeller		-5 594 967
Inntekt		-175 187
	2020	2019
Samlede ordinære skattekostnader	0	0

Utsatt skatt/utsatt skattefordel

	2020	2019
- Skattem. fremf. underskudd som utlignes	182 232	7 045
= Grunnlag utsatt skatt	-182 232	-7 045
Utsatt skatt	0	0
Negativt grunnlag utsatt skatt	182 232	7 045
= Grunnlag utsatt skattefordel	182 232	7 045
Utsatt skattefordel	40 091	1 550
Grunnlag ikke bokført utsatt skattefordel	182 232	7 045
Ikke bokført utsatt skattefordel	40 091	1 550
Bokført utsatt skattefordel	0	0



Fjeldstad Olsen Invest AS

Noter 2020

Note 3 - Ekstraordinært utbytte

Disponeringer

Årets resultat før skattekostnad	5 419 780
Skattekostnad	0
Årets resultat	5 419 780

Overføringer

Overført fra annen opptjent egenkapital	6 580 220
Til disposisjon	12 000 000

Disponeringer

Avsatt til utbytte	3 000 000
Tilleggsutbytte	9 000 000
Sum disponert	12 000 000

Note 4 - Tomter, bygninger og annen fast eiendom

	Tomter, bygninger og annen fast eiendom
Anskaffelseskost pr. 1/1	0
+ Tilgang	5 551 751
- Avgang	0
Anskaffelseskost pr. 31/12	5 551 751
Akk. av/nedskr. pr 1/1	0
+ Ordinære avskrivninger	0
+ Avskr. på oppskrivning	0
- Tilbakeført avskrivning	0
+ Ekstraord nedskrivninger	0
Akk. av/nedskr. pr. 31/12	0
Balanseført verdi pr 31/12	5 551 751
Prosentats for ord.avskr	100--1

Note 5 - Investeringer i datterselskap

Selskapet har aksjer i følgende datterselskaper:

Datterselskap, kontorsted:	Eier- andel %	Stemme- rett %	Årsresultat siste år	Balanseført EK siste år
Albert E. Olsen Holding AS, Trondheim	100,00 %	100,00 %	28 498 230	1 000 001
Fossegrenda 42 AS, Trondheim	100,00 %	100,00 %	1 933 282	22 367 449



Fjeldstad Olsen Invest AS

Noter 2020

Note 6 - Konsernmellomværende

Fordringer og gjeld til konsernselskaper inngår med følgende beløp i regnskapspostene:

	2020	2019
Fordringer		
Andre kortsiktige fordringer	7 380 659	1 120 000
Sum fordringer	7 380 659	1 120 000
Gjeld		
Annen langsiktig gjeld	17 411 172	36 210 000
Sum gjeld	17 411 172	36 210 000

Note 7 - Selskapskapital

Selskapet har 399 aksjer hver pålydende kr 50 000, samlet aksjekapital utgjør kr 19 950 000. Selskapet har kun en aksjeklasse.

Selskapets 5 største aksjeeiere som eier mer enn 5 % av aksjekapitalen er:

Aksjonærens navn	Antall aksjer
Fagerlid Holding AS	106
Capitool Holding AS	99
Fico Holding AS	80
Fjeldstad Holding AS	80
Capitool Invest AS	34

Selskapets tillitsmenn har eierandeler og rettigheter til eierandeler:

	Antall aksjer
Medlemmer av styret:	399



Fjeldstad Olsen Invest AS

Noter 2020

Note 8 - Annen innskutt egenkapital

	Aksjekapital / selskapskapital	Overkurs	Annen egenkapital	Sum egenkapital
Pr 1.1.	19 950 000	18 950 000	-27 475	38 872 525
+Fra årets resultat			5 419 780	5 419 780
-Avsatt utbytte			-3 000 000	-3 000 000
-Tilleggsutbytte			-9 000 000	-9 000 000
+/-Andre transaksjoner:	0	-9 026 000	2 445 780	-6 580 220
Pr 31.12.	19 950 000	9 924 000	2 418 305	32 292 305

Note 9 - Nedskr. av finansielle anleggsmidler

Aksjeverdien i Albert E. Olsen Holding AS er nedskrevet til bokført verdi av egenkapitalen i Albert E. Olsen Holding AS.



Fjeldstad Olsen Invest AS

Resultatregnskap

	Note	2020	okt-des 2019
DRIFTSINNEKTER OG DRIFTSKOSTNADER			
Driftsinntekter			
Sum driftsinntekter		0	0
Driftskostnader			
Lønnskostnad		6 000	0
Annen driftskostnad	1	168 700	1 475
Sum driftskostnader		174 700	1 475
DRIFTSRESULTAT		(174 700)	(1 475)
FINANSINNEKTER OG FINANSKOSTNADER			
Finansinntekter			
Inntekt på investering i datterselskap		30 963 087	0
Annen renteinntekt		(488)	0
Sum finansinntekter		30 962 600	0
Finanskostnader			
Nedskr. av finansielle anleggsmidler	9	25 368 120	0
Sum finanskostnader		25 368 120	0
NETTO FINANSPOSTER		5 594 480	0
ORDINÆRT RES. FØR SKATTEKOSTNAD		5 419 780	(1 475)
Skattekostnad på ordinært resultat	2	0	0
ORDINÆRT RESULTAT		5 419 780	(1 475)
ÅRSRESULTAT		5 419 780	(1 475)
OVERF. OG DISPONERINGER			
Avsatt til ordinært utbytte	3	3 000 000	1 000 000
Tilleggsutbytte	3	9 000 000	0
Overføringer fra overkurs		0	(1 000 000)
Overføringer annen egenkapital		(6 580 220)	0
Fremføring av udekket tap		0	(1 475)
SUM OVERF. OG DISP.		5 419 780	(1 475)

Årsregnskap for Fjeldstad Olsen Invest AS

Organisasjonsnr. 923803475



Fjeldstad Olsen Invest AS

Balanse pr. 31.12.2020

	Note	31.12.2020	31.12.2019
EIENDELER			
ANLEGGSMIDLER			
Varige driftsmidler			
Tomter, bygninger og annen fast eiendom	4	5 551 752	0
Sum varige driftsmidler		5 551 752	0
Finansielle anleggsmidler			
Investeringer i datterselskap	5,9	39 305 146	74 990 000
Sum finansielle anleggsmidler		39 305 146	74 990 000
SUM ANLEGGSMIDLER		44 856 898	74 990 000
OMLØPSMIDLER			
Fordringer			
Fordringer på konsernselskap	6	7 380 659	1 120 000
Sum fordringer		7 380 659	1 120 000
Bankinnskudd, kontanter o.l.		488 031	0
SUM OMLØPSMIDLER		7 868 689	1 120 000
SUM EIENDELER		52 725 587	76 110 000



Fjeldstad Olsen Invest AS

Balanse pr. 31.12.2020

	Note	31.12.2020	31.12.2019
EGENKAPITAL OG GJELD			
EGENKAPITAL			
Innskutt egenkapital			
Selskapskapital	7	19 950 000	19 950 000
Overkurs	8	9 924 000	18 950 000
Annen innskutt egenkapital		0	(26 000)
Sum innskutt egenkapital		29 874 000	38 874 000
Opptjent egenkapital			
Annen egenkapital	8	2 418 305	0
Udekket tap		0	(1 475)
Sum opptjent egenkapital		2 418 305	(1 475)
SUM EGENKAPITAL		32 292 305	38 872 525
GJELD			
LANGSIKTIG GJELD			
Annen langsiktig gjeld			
Langsiktig gjeld til konsernselskap	6	17 411 172	36 210 000
Sum annen langsiktig gjeld		17 411 172	36 210 000
SUM LANGSIKTIG GJELD		17 411 172	36 210 000
KORTSIKTIG GJELD			
Leverandørgjeld		18 555	7 045
Utbytte	3	3 000 000	1 000 000
Annen kortsiktig gjeld		3 555	20 430
SUM KORTSIKTIG GJELD		3 022 110	1 027 475
SUM GJELD		20 433 282	37 237 475
SUM EGENKAPITAL OG GJELD		52 725 587	76 110 000

Trondheim, 25.02.2021

Albert E. Olsen
Styrets leder

Lars Christian Fjeldstad
Styremedlem

Harald Fjeldstad
Styremedlem



**Årsregnskap 2020
for
Fjeldstad Olsen Invest AS**

Organisasjonsnr. 923803475

Utarbeidet av:
Abra Regnskap AS
Autorisert regnskapsførerselskap
Stiklestadveien 3



7041 TRONDHEIM