



## ÅRSREGNSKAPET FOR REGNSKAPSÅRET 2020 - GENERELL INFORMASJON

### Enheten

Organisasjonsnummer: 919 991 623  
Organisasjonsform: Aksjeselskap  
Foretaksnavn: ASIAN FOOD HOLDING AS  
Forretningsadresse: Lindebergveien 10  
2016 FROGNER

### Regnskapsår

Årsregnskapets periode: 01.01.2020 - 31.12.2020

### Konsern

Mørselskap i konsern: Ja  
Konsernregnskap lagt ved: Ja

### Regnskapsregler

Regler for små foretak benyttet: Ja  
Benyttet ved utarbeidelsen av årsregnskapet til selskapet: Regnskapslovens alminnelige regler  
Benyttet ved utarbeidelsen av årsregnskapet til konsernet: Regnskapslovens alminnelige regler

### Årsregnskapet fastsatt av kompetent organ

Bekreftet av representant for selskapet: Nhi Nguyen  
Dato for fastsettelse av årsregnskapet: 31.08.2021

### Grunnlag for avgivelse

År 2020: Årsregnskapet er elektronisk innlevert  
År 2019: Tall er hentet fra elektronisk innlevert årsregnskap fra 2020

*Det er ikke krav til at årsregnskapet m.v. som sendes til Regnskapsregisteret er undertegnet. Kontrollen på at dette er utført ligger hos revisor/enhetens øverste organ. Sikkerheten ivaretas ved at innsender har rolle/rettighet for innsending av årsregnskapet via Altinn, og ved at det bekreftes at årsregnskapet er fastsatt av kompetent organ.*

Brønnøysundregistrene, 02.09.2022



## Resultatregnskap

Beløp i: NOK	Note	2020	2019
<b>RESULTATREGNSKAP</b>			
<b>Kostnader</b>			
Annen driftskostnad		92 104	67 873
<b>Sum kostnader</b>		<b>92 104</b>	<b>67 873</b>
<b>Driftsresultat</b>		<b>-92 104</b>	<b>-67 873</b>
<b>Finansinntekter og finanskostnader</b>			
Renteinntekt fra foretak i samme konsern		1 587 005	1 645 534
Annen renteinntekt		167 954	135 835
<b>Sum finansinntekter</b>		<b>1 754 959</b>	<b>1 781 369</b>
Annen rentekostnad		66 415	127 542
Annen finanskostnad		64 000	77 533
<b>Sum finanskostnader</b>		<b>130 415</b>	<b>205 076</b>
<b>Netto finans</b>		<b>1 624 544</b>	<b>1 576 294</b>
<b>Ordinært resultat før skattekostnad</b>		<b>1 532 440</b>	<b>1 508 420</b>
Skattekostnad på ordinært resultat		337 668	330 627
<b>Ordinært resultat etter skattekostnad</b>		<b>1 194 772</b>	<b>1 177 793</b>
<b>Årsresultat</b>		<b>1 194 772</b>	<b>1 177 793</b>
<b>Årsresultat etter minoritetsinteresser</b>		<b>1 194 772</b>	<b>1 177 793</b>
<b>Totalresultat</b>		<b>1 194 772</b>	<b>1 177 793</b>
<b>Overføringer og disponeringer</b>			
Avsatt til annen egenkapital		1 194 772	1 177 793
<b>Sum overføringer og disponeringer</b>		<b>1 194 772</b>	<b>1 177 793</b>



## Balanse

Beløp i: NOK	Note	2020	2019
<b>BALANSE - EIENDELER</b>			
<b>Anleggsmidler</b>			
<b>Immaterielle eiendeler</b>			
<b>Finansielle anleggsmidler</b>			
Investering i datterselskap		1 040 000	1 040 000
Investering i annet foretak i samme konsern		932 428	932 428
<b>Sum finansielle anleggsmidler</b>		<b>1 972 428</b>	<b>1 972 428</b>
<b>Sum anleggsmidler</b>		<b>1 972 428</b>	<b>1 972 428</b>
<b>Omløpsmidler</b>			
<b>Varer</b>			
<b>Fordringer</b>			
Konsernfordringer		34 588 619	33 343 782
<b>Sum fordringer</b>		<b>34 588 619</b>	<b>33 343 782</b>
<b>Bankinnskudd, kontanter og lignende</b>			
Bankinnskudd, kontanter o.l.		10 108 791	6 416 670
<b>Sum bankinnskudd, kontanter og lignende</b>		<b>10 108 791</b>	<b>6 416 670</b>
<b>Sum omløpsmidler</b>		<b>44 697 410</b>	<b>39 760 452</b>
<b>SUM EIENDELER</b>		<b>46 669 838</b>	<b>41 732 880</b>
<b>BALANSE - EGENKAPITAL OG GJELD</b>			
<b>Egenkapital</b>			
<b>Innskutt egenkapital</b>			
Aksjekapital		2 900 000	2 900 000
<b>Sum innskutt egenkapital</b>		<b>2 900 000</b>	<b>2 900 000</b>
<b>Opptjent egenkapital</b>			
Annen egenkapital		32 477 671	31 282 899



## Balanse

<b>Beløp i: NOK</b>	<b>Note</b>	<b>2020</b>	<b>2019</b>
<b>Sum opptjent egenkapital</b>		<b>32 477 671</b>	<b>31 282 899</b>
<b>Sum egenkapital</b>		<b>35 377 671</b>	<b>34 182 899</b>
<b>Sum langsiktig gjeld</b>		<b>0</b>	<b>0</b>
<b>Kortsiktig gjeld</b>			
Betalbar skatt		337 668	330 627
Annen kortsiktig gjeld		10 954 499	7 219 354
<b>Sum kortsiktig gjeld</b>		<b>11 292 167</b>	<b>7 549 981</b>
<b>Sum gjeld</b>		<b>11 292 167</b>	<b>7 549 981</b>
<b>SUM EGENKAPITAL OG GJELD</b>		<b>46 669 838</b>	<b>41 732 880</b>



## Konsernets resultatregnskap

Beløp i: NOK	Note	2020	2019
<b>RESULTATREGNSKAP</b>			
<b>Inntekter</b>			
Salgsinntekt	8	239 047 879	215 794 354
Annen driftsinntekt		3 154 126	446 028
<b>Sum inntekter</b>		<b>242 202 005</b>	<b>216 240 382</b>
<b>Kostnader</b>			
Varekostnad		175 771 800	159 121 342
Lønnskostnad	9	17 856 735	18 205 223
Avskrivning av driftsmidler og immaterielle eiendeler	2	3 794 383	2 188 026
Annen driftskostnad	9	24 280 233	24 257 917
<b>Sum kostnader</b>		<b>221 703 151</b>	<b>203 772 509</b>
<b>Driftsresultat</b>		<b>20 498 854</b>	<b>12 467 873</b>
<b>Finansinntekter og finanskostnader</b>			
Annen renteinntekt		209 635	1 116 272
<b>Sum finansinntekter</b>		<b>209 635</b>	<b>1 116 272</b>
Annen rentekostnad		923 619	1 068 514
Annen finanskostnad		87 713	302 455
<b>Sum finanskostnader</b>		<b>1 011 331</b>	<b>1 370 969</b>
<b>Netto finans</b>		<b>-801 697</b>	<b>-254 697</b>
<b>Ordinært resultat før skattekostnad</b>		<b>19 697 157</b>	<b>12 213 176</b>
Skattekostnad på ordinært resultat	7	4 365 276	2 677 588
<b>Ordinært resultat etter skattekostnad</b>		<b>15 331 881</b>	<b>9 535 588</b>
<b>Årsresultat</b>		<b>15 331 881</b>	<b>9 535 588</b>
Minoritetsinteresser		-137 428	-626 824
<b>Årsresultat etter minoritetsinteresser</b>		<b>15 469 309</b>	<b>10 162 412</b>
<b>Totalresultat</b>		<b>15 469 309</b>	<b>10 162 412</b>



## Konsernets resultatregnskap

<b>Beløp i: NOK</b>	<b>Note</b>	<b>2020</b>	<b>2019</b>
<b>Overføringer og disponeringer</b>			
Avsatt til annen egenkapital		15 469 309	10 162 412
<b>Sum overføringer og disponeringer</b>		<b>15 469 309</b>	<b>10 162 412</b>



## Konsernets balanse

Beløp i: NOK	Note	2020	2019
<b>BALANSE - EIENDELER</b>			
<b>Anleggsmidler</b>			
<b>Immaterielle eiendeler</b>			
Utsatt skattefordel		2 408 689	1 191 234
<b>Sum immaterielle eiendeler</b>		<b>2 408 689</b>	<b>1 191 234</b>
<b>Varige driftsmidler</b>			
Tomter, bygninger o.a. fast eiendom		43 573 393	42 970 587
Driftsløsøre, inventar o.a. utstyr		11 627 567	11 936 621
<b>Sum varige driftsmidler</b>	2	<b>55 200 960</b>	<b>54 907 208</b>
<b>Finansielle anleggsmidler</b>			
Andre langsiktige fordringer		184 145	184 145
<b>Sum finansielle anleggsmidler</b>	3	<b>184 145</b>	<b>184 145</b>
<b>Sum anleggsmidler</b>		<b>57 793 794</b>	<b>56 282 587</b>
<b>Omløpsmidler</b>			
<b>Varer</b>			
Lager av varer og annen beholdning	11	43 758 421	29 465 644
<b>Sum varer</b>		<b>43 758 421</b>	<b>29 465 644</b>
<b>Fordringer</b>			
Kundefordringer		7 822 575	3 356 373
Andre kortsiktige fordringer		4 031 447	4 414 420
<b>Sum fordringer</b>	4, 5	<b>11 854 022</b>	<b>7 770 793</b>
<b>Bankinnskudd, kontanter og lignende</b>			
Bankinnskudd, kontanter o.l.	10	18 815 914	12 155 615
<b>Sum bankinnskudd, kontanter og lignende</b>		<b>18 815 914</b>	<b>12 155 615</b>
<b>Sum omløpsmidler</b>		<b>74 428 356</b>	<b>49 392 053</b>
<b>SUM EIENDELER</b>		<b>132 222 150</b>	<b>105 674 640</b>

**Konsernets balanse**

<b>Beløp i: NOK</b>	<b>Note</b>	<b>2020</b>	<b>2019</b>
<b>BALANSE - EGENKAPITAL OG GJELD</b>			
<b>Egenkapital</b>			
<b>Innskutt egenkapital</b>			
Aksjekapital	6	2 900 000	2 900 000
<b>Sum innskutt egenkapital</b>	<b>1</b>	<b>2 900 000</b>	<b>2 900 000</b>
<b>Opptjent egenkapital</b>			
Annen egenkapital		72 479 508	57 010 199
Minoritetsinteresser		-1 493 801	-1 356 374
<b>Sum opptjent egenkapital</b>		<b>70 985 707</b>	<b>55 653 826</b>
<b>Sum egenkapital</b>	<b>1</b>	<b>73 885 707</b>	<b>58 553 826</b>
<b>Gjeld</b>			
<b>Langsiktig gjeld</b>			
<b>Annen langsiktig gjeld</b>			
Gjeld til kredittinstitusjoner		22 862 156	25 571 976
Øvrig langsiktig gjeld		4 391 158	2 098 743
<b>Sum annen langsiktig gjeld</b>	<b>4, 5</b>	<b>27 253 315</b>	<b>27 670 720</b>
<b>Sum langsiktig gjeld</b>		<b>27 253 315</b>	<b>27 670 720</b>
<b>Kortsiktig gjeld</b>			
Leverandørgjeld		12 704 020	8 465 407
Betalbar skatt	7	5 582 731	3 074 603
Skyldig offentlige avgifter		6 300 720	3 377 143
Annen kortsiktig gjeld		6 495 657	4 532 941
<b>Sum kortsiktig gjeld</b>	<b>4, 5</b>	<b>31 083 128</b>	<b>19 450 094</b>
<b>Sum gjeld</b>		<b>58 336 443</b>	<b>47 120 814</b>
<b>SUM EGENKAPITAL OG GJELD</b>		<b>132 222 150</b>	<b>105 674 640</b>



## Brønnøysundregistrene

### ÅRSREGNSKAP FOR REGNSKAPSÅRET 2020 - GENERELL INFORMASJON

Journalnummer: 2021 819255

#### Enheten

Organisasjonsnummer: 919 991 623  
Organisasjonsform: Aksjeselskap  
Foretaksnavn: ASIAN FOOD HOLDING AS  
Forretningsadresse: Grenseveien 97C  
0663 OSLO

#### Regnskapsår

Årsregnskapets periode: 01.01.2020 - 31.12.2020

#### Konsern

Morselskap i konsern: Ja  
Konsernregnskap lagt ved: Ja

#### Regnskapsregler

Regler for små foretak benyttet: Ja  
Benyttet ved utarbeidelsen av  
årsregnskapet til selskapet: Regnskapslovens alminnelige regler  
Benyttet ved utarbeidelsen av  
årsregnskapet til konsernet: Regnskapslovens alminnelige regler

#### Årsregnskapet fastsatt av kompetent organ

Bekreftet av representant for selskapet: Nhi Nguyen  
Dato for fastsettelse av årsregnskapet: 31.08.2021

#### Grunnlag for avgivelse

År 2020: Årsregnskap er elektronisk innlevert.  
År 2019: Tall er hentet fra elektronisk innlevert årsregnskap fra 2020.

*Det er ikke krav til at årsregnskapet m.v. som sendes til Regnskapsregisteret er undertegnet. Kontrollen på at dette er utført ligger hos revisor/enhetens øverste organ. Sikkerheten ivaretas ved at innsender har rolle/rettighet for innsending av årsregnskapet via Altinn, og ved at det bekreftes at årsregnskapet er fastsatt av kompetent organ.*

Brønnøysundregistrene, 14.10.2021



Organisasjonsnr: 919 991 623  
ASIAN FOOD HOLDING AS

## RESULTATREGNSKAP

<b>Beløp i: NOK</b>	<b>Note</b>	<b>2020</b>	<b>2019</b>
<b>RESULTATREGNSKAP</b>			
<b>Kostnader</b>			
Annen driftskostnad		92 104	67 873
<b>Sum kostnader</b>		<b>92 104</b>	<b>67 873</b>
<b>Driftsresultat</b>		<b>-92 104</b>	<b>-67 873</b>
<b>Finansinntekter og finanskostnader</b>			
Renteinntekt fra foretak i samme konsern		1 587 005	1 645 534
Annen renteinntekt		167 954	135 835
<b>Sum finansinntekter</b>		<b>1 754 959</b>	<b>1 781 369</b>
Annen rentekostnad		66 415	127 542
Annen finanskostnad		64 000	77 533
<b>Sum finanskostnader</b>		<b>130 415</b>	<b>205 076</b>
<b>Netto finans</b>		<b>1 624 544</b>	<b>1 576 294</b>
<b>Ordinært resultat før skattekostnad</b>		<b>1 532 440</b>	<b>1 508 420</b>
Skattekostnad på ordinært resultat		337 668	330 627
<b>Ordinært resultat etter skattekostnad</b>		<b>1 194 772</b>	<b>1 177 793</b>
<b>Årsresultat</b>		<b>1 194 772</b>	<b>1 177 793</b>
<b>Årsresultat etter minoritetsinteresser</b>		<b>1 194 772</b>	<b>1 177 793</b>
<b>Totalresultat</b>		<b>1 194 772</b>	<b>1 177 793</b>
<b>Overføringer og disponeringer</b>			
Avsatt til annen egenkapital		1 194 772	1 177 793
<b>Sum overføringer og disponeringer</b>		<b>1 194 772</b>	<b>1 177 793</b>



Organisasjonsnr: 919 991 623  
ASIAN FOOD HOLDING AS

## BALANSE

Beløp i: NOK Note 2020 2019

### BALANSE - EIENDELER

#### Anleggsmidler

##### Immaterielle eiendeler

##### Finansielle anleggsmidler

Investering i datterselskap	1 040 000	1 040 000
Investering i annet foretak i samme konsern	932 428	932 428
<b>Sum finansielle anleggsmidler</b>	<b>1 972 428</b>	<b>1 972 428</b>
<b>Sum anleggsmidler</b>	<b>1 972 428</b>	<b>1 972 428</b>

#### Omløpsmidler

##### Varer

##### Fordringer

Konsernfordringer	34 588 619	33 343 782
<b>Sum fordringer</b>	<b>34 588 619</b>	<b>33 343 782</b>

##### Bankinnskudd, kontanter og lignende

Bankinnskudd, kontanter o. l.

	10 108 791	6 416 670
<b>Sum bankinnskudd, kontanter og lignende</b>	<b>10 108 791</b>	<b>6 416 670</b>

**Sum omløpsmidler** 44 697 410 39 760 452

**SUM EIENDELER** 46 669 838 41 732 880

### BALANSE - EGENKAPITAL OG GJELD

#### Egenkapital

##### Innskutt egenkapital

Aksjekapital	2 900 000	2 900 000
<b>Sum innskutt egenkapital</b>	<b>2 900 000</b>	<b>2 900 000</b>

##### Opptjent egenkapital

Annen egenkapital	32 477 671	31 282 899
<b>Sum opptjent egenkapital</b>	<b>32 477 671</b>	<b>31 282 899</b>

**Sum egenkapital** 35 377 671 34 182 899

**Sum langsiktig gjeld** 0 0

**Kortsiktig gjeld**



Betalbar skatt	337 668	330 627
Annen kortsiktig gjeld	10 954 499	7 219 354
<b>Sum kortsiktig gjeld</b>	<b>11 292 167</b>	<b>7 549 981</b>
<b>Sum gjeld</b>	<b>11 292 167</b>	<b>7 549 981</b>
<b>SUM EGENKAPITAL OG GJELD</b>	<b>46 669 838</b>	<b>41 732 880</b>



Organisasjonsnr: 919 991 623  
ASIAN FOOD HOLDING AS

## KONSERNRESULTATREGNSKAP

<b>Beløp i: NOK</b>	<b>Note</b>	<b>2020</b>	<b>2019</b>
<b>RESULTATREGNSKAP</b>			
<b>Inntekter</b>			
Salgsinntekt	8	239 047 879	215 794 354
Annen driftsinntekt		3 154 126	446 028
<b>Sum inntekter</b>		<b>242 202 005</b>	<b>216 240 382</b>
<b>Kostnader</b>			
Varekostnad		175 771 800	159 121 342
Lønnskostnad	9	17 856 735	18 205 223
Avskrivning av driftsmidler og immaterielle eiendeler	2	3 794 383	2 188 026
Annen driftskostnad	9	24 280 233	24 257 917
<b>Sum kostnader</b>		<b>221 703 151</b>	<b>203 772 509</b>
<b>Driftsresultat</b>		<b>20 498 854</b>	<b>12 467 873</b>
<b>Finansinntekter og finanskostnader</b>			
Annen renteinntekt		209 635	1 116 272
<b>Sum finansinntekter</b>		<b>209 635</b>	<b>1 116 272</b>
Annen rentekostnad		923 619	1 068 514
Annen finanskostnad		87 713	302 455
<b>Sum finanskostnader</b>		<b>1 011 331</b>	<b>1 370 969</b>
<b>Netto finans</b>		<b>-801 697</b>	<b>-254 697</b>
<b>Ordinært resultat før skattekostnad</b>			
Skattekostnad på ordinært resultat	7	4 365 276	2 677 588
<b>Ordinært resultat etter skattekostnad</b>		<b>15 331 881</b>	<b>9 535 588</b>
<b>Årsresultat</b>		<b>15 331 881</b>	<b>9 535 588</b>
Minoritetsinteresser		-137 428	-626 824
<b>Årsresultat etter minoritetsinteresser</b>		<b>15 469 309</b>	<b>10 162 412</b>
<b>Totalresultat</b>		<b>15 469 309</b>	<b>10 162 412</b>
<b>Overføringer og disponeringer</b>			
Avsatt til annen egenkapital		15 469 309	10 162 412
<b>Sum overføringer og disponeringer</b>		<b>15 469 309</b>	<b>10 162 412</b>





Organisasjonsnr: 919 991 623  
ASIAN FOOD HOLDING AS

## KONSERNBALANSE

Beløp i: NOK	Note	2020	2019
<b>BALANSE - EIENDELER</b>			
<b>Anleggsmidler</b>			
<b>Immaterielle eiendeler</b>			
Utsatt skattefordel		2 408 689	1 191 234
<b>Sum immaterielle eiendeler</b>		<b>2 408 689</b>	<b>1 191 234</b>
<b>Varige driftsmidler</b>			
Tomter, bygninger o.a. fast eiendom		43 573 393	42 970 587
Driftsløsøre, inventar o. a. utstyr		11 627 567	11 936 621
<b>Sum varige driftsmidler</b>	<b>2</b>	<b>55 200 960</b>	<b>54 907 208</b>
<b>Finansielle anleggsmidler</b>			
Andre langsiktige fordringer		184 145	184 145
<b>Sum finansielle anleggsmidler</b>	<b>3</b>	<b>184 145</b>	<b>184 145</b>
<b>Sum anleggsmidler</b>		<b>57 793 794</b>	<b>56 282 587</b>
<b>Omløpsmidler</b>			
<b>Varer</b>			
Lager av varer og annen beholdning	11	43 758 421	29 465 644
<b>Sum varer</b>		<b>43 758 421</b>	<b>29 465 644</b>
<b>Fordringer</b>			
Kundefordringer		7 822 575	3 356 373
Andre kortsiktige fordringer		4 031 447	4 414 420
<b>Sum fordringer</b>	<b>4, 5</b>	<b>11 854 022</b>	<b>7 770 793</b>
<b>Bankinnskudd, kontanter og lignende</b>			
Bankinnskudd, kontanter o. l.	10	18 815 914	12 155 615
<b>Sum bankinnskudd, kontanter og lignende</b>		<b>18 815 914</b>	<b>12 155 615</b>
<b>Sum omløpsmidler</b>		<b>74 428 356</b>	<b>49 392 053</b>
<b>SUM EIENDELER</b>		<b>132 222 150</b>	<b>105 674 640</b>

## BALANSE - EGENKAPITAL OG GJELD

### Egenkapital



<b>Innskutt egenkapital</b>			
Aksjekapital	6	2 900 000	2 900 000
<b>Sum innskutt egenkapital</b>	<b>1</b>	<b>2 900 000</b>	<b>2 900 000</b>
<b>Opptjent egenkapital</b>			
Annen egenkapital		72 479 508	57 010 199
Minoritetsinteresser		-1 493 801	-1 356 374
<b>Sum opptjent egenkapital</b>		<b>70 985 707</b>	<b>55 653 826</b>
<b>Sum egenkapital</b>	<b>1</b>	<b>73 885 707</b>	<b>58 553 826</b>
<b>Gjeld</b>			
<b>Langsiktig gjeld</b>			
<b>Annen langsiktig gjeld</b>			
Gjeld til			
kredittinstitusjoner		22 862 156	25 571 976
Øvrig langsiktig gjeld		4 391 158	2 098 743
<b>Sum annen langsiktig gjeld</b>	<b>4, 5</b>	<b>27 253 315</b>	<b>27 670 720</b>
<b>Sum langsiktig gjeld</b>		<b>27 253 315</b>	<b>27 670 720</b>
<b>Kortsiktig gjeld</b>			
Leverandørgjeld		12 704 020	8 465 407
Betalbar skatt	7	5 582 731	3 074 603
Skyldig offentlige avgifter		6 300 720	3 377 143
Annen kortsiktig gjeld		6 495 657	4 532 941
<b>Sum kortsiktig gjeld</b>	<b>4, 5</b>	<b>31 083 128</b>	<b>19 450 094</b>
<b>Sum gjeld</b>		<b>58 336 443</b>	<b>47 120 814</b>
<b>SUM EGENKAPITAL OG GJELD</b>		<b>132 222 150</b>	<b>105 674 640</b>



Organisasjonsnr: 919 991 623  
ASIAN FOOD HOLDING AS

NOTEOPPLYSNINGER - SELSKAP - alle poster oppgitt i hele tall

Note

Antall årsverk i regnskapsåret

Virksomheten har hatt følgende antall årsverk:  
0.00



Organisasjonsnr: 919 991 623  
ASIAN FOOD HOLDING AS

NOTEOPPLYSNINGER - KONSERN

- alle poster oppgitt i hele tall



# Stiansen & Co AS

Statsautoriserte revisorer

Til generalforsamlingen i

**Asian Food Holding AS**

## UAVHENGIG REVISORS BERETNING

### Uttalelse om revisjonen av årsregnskapet

#### *Konklusjon*

Vi har revidert Asian Food Holding AS' årsregnskap som viser et resultat for selskapsregnskapet på kr 1 194 772,- og et resultat for konsernregnskapet på kr 15 331 881,- og etter vår mening:

- er årsregnskapet avgitt i samsvar med lov og forskrifter
- gir selskapsregnskapet et rettviseende bilde av den finansielle stillingen til Asian Food Holding AS per 31. desember 2020 og av selskapets resultater og kontantstrømmer for regnskapsåret som ble avsluttet per denne datoen i samsvar med regnskapslovens regler og god regnskapsskikk i Norge.
- gir konsernregnskapet et rettviseende bilde av den finansielle stillingen til konsernet Asian Food Holding AS per 31. desember 2020 og av konsernets resultater og kontantstrømmer for det avsluttede regnskapsåret i samsvar med regnskapslovens regler og god regnskapsskikk i Norge.

Årsregnskapet består av:

- selskapsregnskapet, som består av balanse per 31. desember 2020, resultatregnskap og kontantstrømoppstilling for regnskapsåret avsluttet per denne datoen og noter, herunder et sammendrag av viktige regnskapsprinsipper, og
- konsernregnskapet som består av balanse per 31. desember 2020, resultatregnskap og kontantstrømoppstilling for regnskapsåret avsluttet per denne datoen og noter, herunder et sammendrag av viktige regnskapsprinsipper.

#### *Grunnlag for konklusjonen*

Vi har gjennomført revisjonen i samsvar med lov, forskrift og god revisjonsskikk i Norge, herunder de internasjonale revisjonsstandardene (ISA-ene). Våre oppgaver og plikter i henhold til disse standardene er beskrevet i Revisors oppgaver og plikter ved revisjon av årsregnskapet. Vi er uavhengige av selskapet slik det kreves i lov og forskrift, og har overholdt våre øvrige etiske forpliktelser i samsvar med disse kravene. Etter vår oppfatning er innhentet revisjonsbevis tilstrekkelig og hensiktsmessig som grunnlag for vår konklusjon.

#### *Øvrig informasjon*

Ledelsen er ansvarlig for øvrig informasjon. Øvrig informasjon består av årsberetningen, men inkluderer ikke årsregnskapet og revisjonsberetningen.

Vår uttalelse om revisjonen av årsregnskapet dekker ikke øvrig informasjon, og vi attesterer ikke den øvrige informasjonen.

I forbindelse med revisjonen av årsregnskapet er det vår oppgave å lese øvrig informasjon med det formål å vurdere hvorvidt det foreligger vesentlig inkonsistens mellom øvrig informasjon og årsregnskapet, kunnskap vi har opparbeidet oss under revisjonen, eller hvorvidt den tilsynelatende inneholder vesentlig feilinformasjon. Dersom vi hadde konkludert med at den øvrige





## Stiansen & Co AS

Statsautoriserte revisorer

informasjonen inneholder vesentlig feilinformasjon er vi pålagt å rapportere det. Vi har ingenting å rapportere i så henseende.

### *Styret og daglig leders ansvar for årsregnskapet*

styret og daglig leder er ansvarlig for å utarbeide årsregnskapet i samsvar med lov og forskrifter, herunder for at det gir et rettviseende bilde i samsvar med regnskapslovens regler og god regnskapsskikk i Norge. Ledelsen er også ansvarlig for slik intern kontroll som den finner nødvendig for å kunne utarbeide et årsregnskap som ikke inneholder vesentlig feilinformasjon, verken som følge av misligheter eller utilsiktede feil.

Ved utarbeidelsen av årsregnskapet må ledelsen ta standpunkt til selskapets evne til fortsatt drift og opplyse om forhold av betydning for fortsatt drift. Forutsetningen om fortsatt drift skal legges til grunn for årsregnskapet så lenge det ikke er sannsynlig at virksomheten vil bli avvirket.

### *Revisors oppgaver og plikter ved revisjonen av årsregnskapet*

Vårt mål er å oppnå betryggende sikkerhet for at årsregnskapet som helhet ikke inneholder vesentlig feilinformasjon, verken som følge av misligheter eller utilsiktede feil, og å avgi en revisjonsberetning som inneholder vår konklusjon. Betryggende sikkerhet er en høy grad av sikkerhet, men ingen garanti for at en revisjon utført i samsvar med lov, forskrift og god revisjonsskikk i Norge, herunder ISA-ene, alltid vil avdekke vesentlig feilinformasjon som eksisterer. Feilinformasjon kan oppstå som følge av misligheter eller utilsiktede feil. Feilinformasjon blir vurdert som vesentlig dersom den enkeltvis eller samlet med rimelighet kan forventes å påvirke økonomiske beslutninger som brukerne foretar basert på årsregnskapet.

For videre beskrivelse av revisors oppgaver og plikter vises det til <https://revisorforeningen.no/revisjonsberetninger>

### **Uttalelse om øvrige lovmessige krav**

#### *Konklusjon om årsberetningen*

Basert på vår revisjon av årsregnskapet som beskrevet ovenfor, mener vi at opplysningene i årsberetningen om årsregnskapet, forutsetningen om fortsatt drift og forslaget til anvendelse av overskuddet er konsistente med årsregnskapet og er i samsvar med lov og forskrifter.

#### *Konklusjon om registrering og dokumentasjon*

Basert på vår revisjon av årsregnskapet som beskrevet ovenfor, og kontrollhandlinger vi har funnet nødvendig i henhold til internasjonal standard for attestasjonsoppdrag (ISAE) 3000 «Attestasjonsoppdrag som ikke er revisjon eller forenklet revisorkontroll av historisk finansiell informasjon», mener vi at ledelsen har oppfylt sin plikt til å sørge for ordentlig og oversiktlig registrering og dokumentasjon av selskapets regnskapsopplysninger i samsvar med lov og god bokføringsskikk i Norge.

Nesbru, 31.08.2021

**Stiansen & Co AS**

Oddvar Mella

Statsautorisert revisor

Revisjonsberetning for Asian Food Holding AS– side 2





**KONSERNREGNSKAP**

**2020**

**Konsernet  
Asian Food Holding AS**

Organisasjonsnummer:919991623



## Asian Food Holding AS og konsernet Asian Food Holding AS

# Årsberetning fra styret for 2020

### Virksomhetens art og hvor den drives

Selskapets virksomhet omfatter investeringer i andre selskaper, fortrinnsvis detaljvarehandel og eiendom og vil kunne yte rådgivning og administrativ bistand. Konsernet består av selskapene Asian Food Holding AS (konsernspiss), Asian Food Import AS, Øst Dagligvare AS, Afood Market AS, Afood Drinks AS, Øvre Torggate 12 AS og Lindebergveien 10 AS. Selskapene er lokalisert i Oslo og Drammen. Hovedkontor ligger i Lillestrøm.

### Fortsatt drift

Styret bekrefter i samsvar med regnskapsloven § 3-3 at forutsetning om fortsatt drift er til stede og lagt til grunn ved utarbeidelse av regnskapet. Etter styrets oppfatning gir årsregnskapet et rettviseende bilde av selskapets utvikling og stilling, samt resultatet av virksomheten for 2020. Det har ikke inntrådt forhold etter regnskapsårets utgang som er av betydning ved bedømmelse av selskapets stilling. Selskapet forventer et positivt resultat for 2021.

### Arbeidsmiljø

Etter styrets oppfatning har arbeidsmiljøet i konsernet vært bra og det iverksettes løpende tiltak for forbedringer når dette anses nødvendig. Konsernet sysselsatte i 2020 totalt 46 årsverk. Sykefraværet ligger på ca. 1 % i gjennomsnitt for selskapene, hvilket er lavt, sammenliknet med gjennomsnittet for bransjen. Det er imidlertid et uttalt ønske og målsetting om å få til en reduksjon på dette området. Det har ikke blitt rapportert om skader eller ulykker på arbeidsplassen.

### Likestilling

Selskapet har som mål å være en arbeidsplass der det råder full likestilling mellom kvinner og menn. Selskapet har innarbeidet policy som tar sikte på at det ikke forekommer forskjellsbehandling grunnet kjønn. Pr. 31.12.2020 er det ansatt 37 menn og 22 kvinner i konsernet. Styret i Asian Food Holding AS består av en mann.

### Ytre miljø

Selskapets virksomhet forurenses ikke det ytre miljø.

### Resultat, investeringer, likviditet og finansiering

Driftsinntektene for konsernet ble MNOK 242 i 2020. Konsernets årsresultat ble MNOK 15,3 i 2020.

Årets overskudd i morselskapet kr 1 194 772 er foreslått disponert som følger:

Avsetning til utbytte	kr	0
Overført til annen egenkapital	kr	1 194 772



Totalt disponert kr 1 194 772

Konsernets frie egenkapital utgjør pr. 31.12.2020 70 MNOK. Konsernets total kapital utgjør MNOK 73,9.

## Finansiell risiko

### Markedsrisiko

Konsernets markedsrisiko anses som moderat. Markedet for asiatisk mat er økende, og konsernet har opparbeidet seg fast kundemasse. Det er liten variasjon i markedspriser. Konsernet har lav rentebærende gjeld. Konsernet vil i liten grad være utsatt for endringer i rentenivået, og styret anser ikke dette som en vesentlig risiko for selskapets fortsatte virksomhet på grunn av solid egenkapital og tilfredsstillende likviditet. Konsernet er eksponert for endringer i valutakurs, men ledelsen vurderer valutasikringstiltak ved behov.

### Kredittrisikoen

Kredittrisikoen anses som moderat da kredittsalget følges opp av faktoringsselskap. Kontantomsetning utgjør ca 20% av konsernets samlede inntekter.


### Likviditetsrisiko

Selskapet har god likviditet. Selskapets likviditetsprognoser og budsjetter viser en jevn likviditetsmessig utvikling fremover.

## Fremtidig utvikling

Rammevilkårene for Asiatisk mat er erfaringsmessig stabil, og er lite påvirket av svingningene i markedet ellers. Styret forventer en fortsatt vekst fremover, da det jobbes aktivt med å utvikle vareutvalg og muligheter for videreutvikling av nettbaserte tjenester.

Oslo, 31. august 2021

  
Nhi Nguyen  
Styreleder

  
Xuan Sang Thi Vo  
Daglig leder


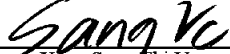


<b>Asian Food Holding AS</b>				
<b>Resultatregnskapet</b>				
<b>Morselskap</b>			<b>Konsern</b>	
<b>2020</b>	<b>2019</b>	<b>Note</b>	<b>2020</b>	<b>2019</b>
<b>Driftsinntekter og driftskostnader</b>				
0	0	8	239 047 879	215 794 354
0	0		3 154 126	446 028
<b>0</b>	<b>0</b>		<b>242 202 005</b>	<b>216 240 382</b>
0	0		175 771 800	159 121 342
0	0	9	17 856 735	18 205 223
0	0	2	3 794 383	2 188 026
92 104	67 873	9	24 280 233	24 257 917
<b>92 104</b>	<b>67 873</b>		<b>221 703 151</b>	<b>203 772 509</b>
<b>-92 104</b>	<b>-67 873</b>		<b>20 498 854</b>	<b>12 467 873</b>
<b>Finansinntekter og finanskostnader</b>				
1 587 005	1 645 534		0	0
167 954	135 835		209 635	1 116 272
66 415	127 542		923 619	1 068 514
64 000	77 533		87 713	302 455
<b>1 624 544</b>	<b>1 576 294</b>		<b>-801 697</b>	<b>-254 697</b>
<b>1 532 440</b>	<b>1 508 420</b>		<b>19 697 157</b>	<b>12 213 176</b>
337 668	330 627	7	4 365 276	2 677 588
<b>1 194 772</b>	<b>1 177 793</b>		<b>15 331 881</b>	<b>9 535 588</b>
<b>1 194 772</b>	<b>1 177 793</b>		<b>15 331 881</b>	<b>9 535 588</b>
<b>Årsresultat</b>				
0	0		-137 428	-626 824
1 194 772	1 177 793		15 469 309	10 162 412
<b>Overføringer</b>				
1 194 772	1 177 793			
<b>1 194 772</b>	<b>1 177 793</b>			
<b>Sum disponert</b>				



<b>Asian Food Holding AS</b>				
<b>Balanse</b>				
<b>Morselskap</b>			<b>Konsern</b>	
<b>2020</b>	<b>2019</b>	<b>Note</b>	<b>2020</b>	<b>2019</b>
<b>Eiendeler</b>				
<b>Anleggsmidler</b>				
<b>Immaterielle eiendeler</b>				
0	0		2 408 689	1 191 234
<u>0</u>	<u>0</u>		<u>2 408 689</u>	<u>1 191 234</u>
<b>Utsatt skattefordel</b>				
<b>Sum immaterielle eiendeler</b>				
<b>Varige driftsmidler</b>				
0	0		43 573 393	42 970 587
0	0		11 627 567	11 936 621
<u>0</u>	<u>0</u>	2	<u>55 200 960</u>	<u>54 907 208</u>
<b>Tomter, bygninger o.a. fast eiend</b>				
<b>Driftsløsøre, inventar o.a. utstyr</b>				
<b>Sum varige driftsmidler</b>				
<b>Finansielle anleggsmidler</b>				
1 040 000	1 040 000		0	0
932 428	932 428		0	0
0	0		184 145	184 145
<u>1 972 428</u>	<u>1 972 428</u>	3	<u>184 145</u>	<u>184 145</u>
<b>Andre langsiktige fordringer</b>				
<b>Sum finansielle anleggsmidler</b>				
<u>1 972 428</u>	<u>1 972 428</u>		<u>57 793 794</u>	<u>56 282 587</u>
<b>Sum anleggsmidler</b>				
<b>Omløpsmidler</b>				
0	0	11	43 758 421	29 465 644
<b>Lager av varer og annen beholdn</b>				
<b>Fordringer</b>				
0	0		7 822 575	3 356 373
0	0		4 031 447	4 414 420
35 801 047	34 556 210		0	0
<u>35 801 047</u>	<u>34 556 210</u>	4, 5	<u>11 854 022</u>	<u>7 770 793</u>
<b>Kundefordringer</b>				
<b>Andre kortsiktige fordringer</b>				
<b>Konsernfordringer</b>				
<b>Sum fordringer</b>				
10 108 791	6 416 670	10	18 815 914	12 155 615
<u>45 909 838</u>	<u>40 972 880</u>		<u>74 428 356</u>	<u>49 392 053</u>
<b>Bankinnskudd, kontanter o.l.</b>				
<b>Sum omløpsmidler</b>				
<u>47 882 266</u>	<u>42 945 308</u>		<u>132 222 150</u>	<u>105 674 640</u>
<b>Sum eiendeler</b>				



Asian Food Holding AS				
Balanse				
Morselskap			Konsern	
2020	2019	Note	2020	2019
<b>Egenkapital og gjeld</b>				
<b>Innskutt egenkapital</b>				
2 900 000	2 900 000	6	2 900 000	2 900 000
<u>2 900 000</u>	<u>2 900 000</u>	<b>1</b>	<u>2 900 000</u>	<u>2 900 000</u>
<b>Opptjent egenkapital</b>				
32 477 671	31 282 899		72 479 508	57 010 199
0	0		-1 493 801	-1 356 374
<u>32 477 671</u>	<u>31 282 899</u>		<u>70 985 707</u>	<u>55 653 826</u>
<u>35 377 671</u>	<u>34 182 899</u>	<b>1</b>	<u>73 885 707</u>	<u>58 553 826</u>
<b>Annen langsiktig gjeld</b>				
0	0		22 862 156	25 571 976
0	0		4 391 158	2 098 743
<u>0</u>	<u>0</u>	<b>4, 5</b>	<u>27 253 315</u>	<u>27 670 720</u>
<b>Kortsiktig gjeld</b>				
0	0		12 704 020	8 465 407
337 668	330 627	7	5 582 731	3 074 603
0	0		6 300 720	3 377 143
1 212 428	1 212 428		0	0
10 954 499	7 219 354		6 495 657	4 532 941
<u>12 504 595</u>	<u>8 762 409</u>	<b>4, 5</b>	<u>31 083 128</u>	<u>19 450 094</u>
<u>12 504 595</u>	<u>8 762 409</u>		<u>58 336 443</u>	<u>47 120 814</u>
<u>47 882 266</u>	<u>42 945 308</u>		<u>132 222 150</u>	<u>105 674 640</u>
Oslo, 31.08.2021				
Styret i Asian Food Holding AS				
				
Nhi Nguyen Styreleder		Xuan Sang Thi Vo Daglig leder		
Asian Food Holding AS		Side 3		



<b>KonsernetAsian Food Import AS</b>				
<b>KONTANTSTRØMOPPSTILLING</b>				
	<b>Morselskapet</b>		<b>Konsernet</b>	
<b>Likvider tilført / brukt på virksomheten:</b>	<b>2020</b>	<b>2019</b>	<b>2020</b>	<b>2019</b>
Resultat før skatt	1 532 440	1 508 420	19 697 157	12 213 176
Betalbar skatt	-330 627	0	-3 074 603	-3 074 603
Ordinære avskrivninger	0	0	3 794 383	2 188 026
Nedskrivning anleggsmidler	0	0	0	0
Endring pensjonsmidler, garantiavsetninger	0	0	0	0
Resultatandel EK metoden	0	0	0	0
Konsemelimineringer i fbm oppkjøp/fusjon	0	0	-1 217 749	-1 217 749
Endring i varelager	0	0	-14 292 777	-10 774 907
Endring i kundefordringer	0	0	-4 466 202	-1 332 114
Endring i leverandørgjeld	0	0	4 238 613	3 772 430
Endring i andre tidsavgrensingsposter	2 490 308	4 868 250	5 600 075	-1 373 716
<b>Netto likviditetsendring fra virksomheten</b>	<b>3 692 121</b>	<b>6 376 670</b>	<b>10 278 897</b>	<b>400 543</b>
<b>Likvider tilført / brukt på investeringer:</b>				
Investeringer i varige driftsmidler	0	0	-4 036 003	-26 929 189
Salg av varige driftsmidler (salgssum)	0	0	0	0
Salg aksjer	0	0	0	0
Kjøp aksjer i datterselskaper	0	0	0	0
Endring i andre investeringer	0	0	0	0
<b>Netto likviditetsendring fra investeringer</b>	<b>0</b>	<b>0</b>	<b>-4 036 003</b>	<b>-26 929 189</b>
<b>Likvider tilført / brukt på finansiering:</b>				
Opptak av ny gjeld (kortsiktig og langsiktig)	0	0	0	8 853 633
Nedbetaling av gammel gjeld	0	0	417 405	0
Innbetaling av egenkapital	0	0	0	0
Tilbakebetaling av egenkapital	0	0	0	0
Konsembidrag/mottatt utbytte	0	0	0	0
Utbytte (utbetalt)	0	0	0	0
<b>Netto likviditetsendring fra finansiering</b>	<b>0</b>	<b>0</b>	<b>417 405</b>	<b>8 853 633</b>
Netto endring i likvider i året	3 692 121	6 376 670	6 660 299	-17 675 013
<b>Kontanter og bankinnskudd per 01.01</b>	<b>6 416 670</b>	<b>40 000</b>	<b>12 155 615</b>	<b>29 830 628</b>
<b>Kontanter og bankinnskudd per 31.12</b>	<b>10 108 791</b>	<b>6 416 670</b>	<b>18 815 914</b>	<b>12 155 615</b>

KonsernetAsian Food Import AS



## Konsernet Asian Food Holding AS

### Noter til regnskapet for 2020

#### Regnskapsprinsipper

Årsregnskapet er satt opp i samsvar med regnskapsloven av 1998 og god regnskapsskikk.

#### Konsolideringsprinsipper

Konsernregnskapet omfatter følgende selskaper:

	Eierandel
Asian Food Holding AS	Morselskap
Asian Food Import AS	100%
Øst Dagligvare AS	100%
Øvre Torggate 12 AS	100%
Afood Drinks AS	100%
Afood Market AS	100%
Lindebergveien 10 AS	60%

Konsernregnskapet utarbeides etter ensartede prinsipper, ved at datterselskapet følger de samme regnskapsprinsipper som morselskapet. Interne transaksjoner, fordringer og gjeld er eliminert.

Ved kjøp av datterselskaper elimineres kostprisen på aksjer i morselskapet mot egenkapitalen i datterselskapet på kjøpstidspunktet. Forskjellen mellom kostpris og netto bokført verdi på kjøpstidspunktet av eiendeler i datterselskapene tillegges de eiendeler merverdien knytter seg til innenfor markedsverdien av disse eiendelene. Den del av kostpris som ikke kan tillegges spesifikke eiendeler representerer goodwill. Goodwill avskrives lineært over antatt økonomisk levetid.

Tilknyttede selskaper innarbeides etter egenkapitalmetoden med andel av resultat og egenkapital.

#### Datterselskap/tilknyttet selskap

Datterselskap og tilknyttede selskaper er vurdert etter kostmetoden i selskapsregnskapet.

#### Salgsinntekter

Inntektsføring ved salg av varer skjer på leveringstidspunktet. Tjenester inntektsføres etter hvert som de leveres.

#### Klassifisering og vurdering av balanseposter

Omløpsmidler og kortsiktig gjeld omfatter poster som forfaller til betaling innen ett år etter balansedagen, samt poster som knytter seg til varekretsløpet. Øvrige poster er klassifisert som anleggsmiddel/langsiktig gjeld.

Omløpsmidler vurderes til laveste av anskaffelseskost og virkelig verdi. Kortsiktig gjeld balanseføres til nominelt beløp på etableringstidspunktet

Anleggsmidler vurderes til anskaffelseskost, men nedskrives til virkelig verdi dersom verdifallet ikke forventes å være forbigående. Langsiktig gjeld balanseføres til nominelt beløp på etableringstidspunktet.



## Konsernet Asian Food Holding AS

### Noter til regnskapet for 2020

#### **Fordringer**

Kundefordringer og andre fordringer er oppført i balansen til pålydende etter fradrag for avsetning til forventet tap. Avsetning til tap gjøres på grunnlag av individuelle vurderinger av de enkelte fordringene. I tillegg gjøres det for øvrige kundefordringer en uspesifisert avsetning for å dekke antatt tap.

#### **Kortsiktige plasseringer**

Kortsiktige plasseringer (aksjer og andeler vurdert som omløpsmidler) vurderes til laveste av gjennomsnittlig anskaffelseskost og virkelig verdi på balansedagen. Mottatt utbytte og andre utdelinger fra selskapene inntektsføres som annen finansinntekt.

#### **Varige driftsmidler**

Varige driftsmidler balanseføres og avskrives over driftsmidlets levetid dersom de har levetid over 3 år og har en kostpris som overstiger kr 15.000. Direkte vedlikehold av driftsmidler kostnadsføres løpende under driftskostnader, mens påkostninger eller forbedringer tillegges driftsmidlets kostpris og avskrives i takt med driftsmidlet.

#### **Varebeholdninger**

Lager av innkjøpte varer er verdsatt til laveste av anskaffelseskost etter FIFO- prinsippet og virkelig verdi.

#### **Valuta**

Pengeposter i utenlandsk valuta vurderes til kursen ved regnskapsårets slutt.

#### **Pensjoner**

Selskapet er pliktig til å ha tjenstepensjonsordning etter lov om obligatorisk tjenstepensjon. Selskapets pensjonsordninger tilfredsstiller kravene i denne lov.

Pensjonsordninger finansiert via sikrede ordninger er ikke balanseført. Pensjonspremien anses i disse tilfeller som pensjonskostnad og klassifiseres sammen med lønskostnader.

#### **Skatt**

Skattekostnaden i resultatregnskapet omfatter både periodens betalbare skatt og endring i utsatt skatt. Utsatt skatt er beregnet med 22 % på grunnlag av de midlertidige forskjeller som eksisterer mellom regnskapsmessige og skattemessige verdier, samt ligningsmessig underskudd til fremføring ved utgangen av regnskapsåret. Skatteøkende og skattereduserende midlertidige forskjeller som reverserer eller kan reverseres i samme periode er utlignet og nettoført. Utsatt skatt på merverdier bygg i forbindelse med oppkjøp av datterselskap er ikke hensyntatt da dette ble ansett som uvesentlig på oppkjøpstidspunkt. Avskrivning av merverdi hensyntas ikke i skattegrunnlag på konsernivå.

#### **Kontantstrømoppstilling**

Kontantstrømoppstilling er utarbeidet etter den indirekte metode. Kontanter og kontantekvivalenter omfatter kontanter, bankinnskudd og andre kortsiktige likvide plasseringer.

Konsernet Asian Food Holding AS



## Konsernet Asian Food Holding AS

### Noter til regnskapet for 2020

#### Note 1 Egenkapital

Morselskap:	Aksje- Overkurs- kapital fond	Annen EK	Sum
EK pr 1.1.	2 900 000	0 31 282 899	34 182 899
Årets resultat	0	0 1 194 772	1 194 772
<b>Egenkapital pr 31.12</b>	<b>2 900 000</b>	<b>0 32 477 671</b>	<b>35 377 671</b>

Konsern:	Aksje- Overkurs- kapital fond	Annen EK	Minoritets- andel	SUM
EK pr 1.1.	2 900 000	0 57 010 199	-1 356 373	58 553 826
Årets resultat	0	0 15 469 309	-137 428	15 331 881
<b>Egenkapital pr 31.12</b>	<b>2 900 000</b>	<b>0 72 479 508</b>	<b>-1 493 801</b>	<b>73 885 707</b>

#### Note 2 Varige driftsmidler morselskap

Konsern:	Driftsløser/ innredning	Sum
Type anleggsmiddel		
Anskaffelseskost 1.1.	0	0
Tilgang kjøpte driftsmidler	0	0
Avgang kjøpte driftsmidler	0	0
Anskaffelseskost 31.12.	0	0
Akkumulerte avskrivninger 31.12	0	0
<b>Bokført verdi pr. 31.12</b>	<b>0</b>	<b>0</b>
Årets avskrivninger	0	0
Økonomisk levetid		
Selskapet benytter lineære avskrivninger for alle varige driftsmidler.		

Konsernet Asian Food Holding AS

**Konsernet Asian Food Holding AS**

## Noter til regnskapet for 2020

**Note 2 Varige driftsmidler konsern****Konsern:**

Type anleggsmiddel	Fast eiendom	Driftsløsøre/ innredning	Sum
Anskaffelseskost 1.1.	42 202 829	21 582 721	63 785 550
Henførbart merverdi ved oppkjøp	2 227 869	0	2 227 869
Tilgang kjøpte driftsmidler	1 396 028	2 639 975	4 036 003
Avgang kjøpte driftsmidler	0	0	0
Anskaffelseskost 31.12.	45 826 726	24 222 696	70 049 422
Akkumulerte avskrivninger 31.12	-2 253 333	-12 595 129	-14 848 462
<b>Bokført verdi pr. 31.12</b>	<b>43 573 393</b>	<b>11 627 567</b>	<b>55 200 960</b>
			0
Årets avskrivninger	845 354	2 949 029	3 794 383

Økonomisk levetid

40 år

5 år

Eiendommen er under oppføring. Selskapet benytter lineære avskrivninger for alle varige driftsmidler.

Merverdi bygg er oppstått ved kjøp av Lindebergveien 10 AS AS i 2016.

**Note 3 Datterselskap, tilknyttet selskap m v.**

Firma	Bokført verdi	Anskaffelseskost	Eierandel direkte / indirekte	Stemmeandel
Asian Food Import AS	700 000	700 000	100%	100%
Øst Dagligvare AS	250 000	250 000	100%	100%
Øvre Torggate 12 AS	30 000	30 000	100%	100%
Afood Drinks AS	30 000	30 000	100%	100%
Afood Markets AS	30 000	30 000	100%	100%
	1 040 000	1 040 000		
Lindebergveien 10 AS	932 428	932 428	60%	60%
<b>Sum</b>	<b>1 972 428</b>	<b>1 972 428</b>		

Datterselskap regnskapsføres etter kostmetoden i selskapsregnskapet og oppkjøpsmetoden i konsernregnskapet.

Tilknyttet selskap regnskapsføres etter kostmetoden i selskapsregnskapet og egenkapitalmetoden i konsernregnskapet.

**Merverdianalyse**

	Lindeberg veien 10 AS
Balanseført andel egenkapital på kjøpstidspunktet (100%)	-673 822
Balanseført ek på kjøpstidspunktet minoritetsandel	0
Salg 40%	-621 619
Henførbart merverdi	2 227 869
Goodwill	0
Anskaffelseskost	932 428

Konsernet Asian Food Holding AS

**Konsernet Asian Food Holding AS**

## Noter til regnskapet for 2020

**Note 4 Fordringer og gjeld**

Fordringer med forfall senere enn ett år	Mørselskap		Konsernet	
	2020	2019	2020	2019
Andre fordringer	0	0	0	0
Lån til foretak i samme konsern	35 801 047	34 556 210	0	0
Andre langsiktige fordringer	0	0	0	0
<b>Sum</b>	<b>35 801 047</b>	<b>34 556 210</b>	<b>0</b>	<b>0</b>

Langsiktig gjeld med forfall senere enn 5 år	2020	2019	2020	2019
Gjeld til kredittinstitusjoner	0	0	22 862 156	25 571 976
Annen langsiktig gjeld	0	0	4 391 158	2 098 743
<b>Sum</b>	<b>0</b>	<b>0</b>	<b>27 253 315</b>	<b>27 670 719</b>

	2020	2019	2020	2019
Gjeld sikret ved pant	0	0	22 862 156	16 083 927

**Pantsatte eiendeler:**

Fordringer	0	0	11 854 022	9 216 864
Fast eiendom	0	0	43 573 393	42 970 587

**Note 5 Mellomværende med selskap i samme konsern og tilknyttede selskaper****Mørselskap**

Fordringer	2020	2019
Lån til foretak i samme konsern	35 801 047	34 556 210
Andre fordringer (tilgode utbytte/konsernbidrag)	0	0
Gjeld til tilknyttet selskap	0	0
Gjeld til foretak i samme konsern	1 212 428	1 212 428
Annen kortsiktig gjeld (inkl avgitt konsernbidrag)	10 254 499	6 519 354

**Note 6 Aksjekapital og aksjonærinformasjon****Aksjekapitalen består av:**

	Antall	Pålydende	Bokført
Ordinære aksjer	2 900	1 000	2 900 000
<b>Aksjekapital totalt</b>	<b>2 900</b>	<b>1 000</b>	<b>2 900 000</b>

Asian Food Holding AS har 2 aksjonærer pr 31.12.

Konsernet Asian Food Holding AS

**Konsernet Asian Food Holding AS**

## Noter til regnskapet for 2020

**Oversikt over aksjonærer pr 31.12:**

	Eierandel	Eierandel
Vo Xuan Sang Thi , daglig leder	1450	50,0%
Nhi Nguyen, styreleder	1 450	50,0%
<b>Totalt antall aksjer</b>	<b>2 900</b>	<b>100,0%</b>

**Note 7 Skatt**

Årets skattekostnad fordeler seg på:	Morselskap		Konsernet	
	2020	2019	2020	2019
Betalbar skatt	337 668	330 627	5 521 622	3 074 603
Skatt på avgitt konsernbidrag	0	0	0	-1 066 951
Ikke balanseført utsatt skattefordel	0	0	61 109	272 921
Endring i utsatt skatt	0	0	-1 217 455	397 015
<b>Sum skattekostnad</b>	<b>337 668</b>	<b>330 627</b>	<b>4 365 276</b>	<b>2 677 588</b>

Beregning av årets skattegrunnlag:	Morselskap		Konsernet	
	2020	2019	2020	2019
Resultat før skattekostnad	1 532 440	1 508 420	19 697 157	12 213 176
Permanente forskjeller *)	2 416	-5 570	85 868	67 079
RM gevinst/tap ved salg aksjer	0	0		0
Avgitt konsernbidrag	0	0		0
Mottatt utbytte fra konsernselskaper	0	0		0
Fritaksmetode 3%	0	0		0
Avskrivning goodwill	0	0		0
Anvendelse fremforbart underskudd	0	0		0
Ubenyttet underskudd i år	0	0		0
Konserneliminering	0	0	70 623	0
Endring i midlertidige forskjeller	0	0	5 244 636	1 695 213
<b>Årets skattegrunnlag</b>	<b>1 534 856</b>	<b>1 502 850</b>	<b>25 098 284</b>	<b>13 975 468</b>

Oversikt over midlertidige forskjeller:			2020	2019
Anleggsmidler	0	0	-1 163 534	-1 748 456
Fordringer	0	0	0	0
Varelager	0	0	-5 000 000	0
Fremforbart underskudd	0	0	-5 062 819	-3 937 000
<b>Sum</b>	<b>0</b>	<b>0</b>	<b>-11 226 353</b>	<b>-5 685 456</b>
<b>22 % utsatt skatt</b>	<b>0</b>	<b>0</b>	<b>-2 469 798</b>	<b>-1 250 800</b>
kun bokf i to selskap			<b>-2 408 689</b>	<b>-1 191 234</b>

Konsernet Asian Food Holding AS

**Konsernet Asian Food Holding AS**

## Noter til regnskapet for 2020

**Forklaring til hvorfor årets skattekostnad ikke utgjør 22 % av resultat før skatt:**

			2020	2019
22 % skatt av resultat før skatt	337 137	331 852	4 333 375	2 686 899
Unnlatt balanseføring utsatt skattefordel, endring	0	0	13 011	-24 068
Fritaksmetode 3%	0	0	0	0
Konsernposter	0	0	0	0
Endringer midl.forskj nye selskaper	0	0	0	0
Mottatt utbytte fra konsernselskaper	0	0	0	0
Feil i utsatt skatt tidl år	0	0	0	0
Permanente forskjeller 22% *	532	-1 225	18 891	14 757
<b>Beregnet skattekostnad</b>	<b>337 668</b>	<b>330 627</b>	<b>4 365 276</b>	<b>2 677 588</b>

\* ) Inkluderer: ikke fradragberettigede kostnader, som feks representasjon, samt fradrag for resultatandel knyttet til datterselskap/tilknyttet selskap, renter på ilignet skatt etc

**Note 8 Salgsinntekter**

	Morselskap		Konsernet	
	2020	2019	2020	2019
<b>Pr. Virksomhetsområde</b>				
Salgsinntekter	0	0	0	215 794 354
Annen driftsinntekt	0	0	0	446 028
<b>Sum</b>	<b>0</b>	<b>0</b>	<b>0</b>	<b>216 240 382</b>

**Geografisk fordeling**

Norge	0	0	0	216 240 382
Utland	0	0	0	0
<b>Sum</b>	<b>0</b>	<b>0</b>	<b>0</b>	<b>216 240 382</b>

**Note 9 Lønnskostnader, antall ansatte, godtgjørelser, lån til ansatte med mer.**

Lønnskostnader	Morselskap		Konsernet	
	2020	2019	2020	2019
Lønninger	0	0	15 304 730	15 618 486
Arbeidsgiveravgift	0	0	2 231 926	2 262 173
Pensjonskostnader	0	0	231 806	236 649
Andre ytelser	0	0	88 273	87 917
<b>Sum</b>	<b>0</b>	<b>0</b>	<b>17 856 735</b>	<b>18 205 224</b>

Antall sysselsatte årsverk i løpet av regnskapsåret har vært 45 i konsernet, 0 årsverk i morselskapet.

Konsernet Asian Food Holding AS

**Konsernet Asian Food Holding AS**

## Noter til regnskapet for 2020

Ytelser til ledende personer	Morselskap		Konsernet	
	Daglig leder	Styret	Daglig leder	Styret
Styrehonorar	0	0	0	0
Lønn	0	0	1 100 000	1 721 000
Pensjonsutgifter	0	0	0	0
Annen godtgjørelse	0	0	0	0

Revisor	Morselskap		Konsernet	
	2020	2019	2020	2019
Revisjon	9 125	10 000	180 725	137 600
Ammen bistand	44 000	61 800	155 400	233 900

Alle beløpene er eks mva.

**Obligatorisk tjenstepensjon**

Konsernet har innskuddsbasert tjenstepensjonsordning som tilfredsstiller lov om obligatorisk tjenstepensjon.

**Note 10 Betalingsmidler/bundne bankinnskudd**

	Morselskap		Konsernet	
	2020	2019	2020	2019
Bundne bankinnskudd skattetrekk	0	0	949 168	949 168

**Note 11 Varer**

Konsernet	Mor		Konsernet	
	2019	2018	2020	2019
Lager av innkjøpte varer for videresalg	0	0	48 758 421	29 465 644
Nedvurdering kostpris	0	0	-5 000 000	0
<b>Sum</b>	<b>0</b>		<b>43 758 421</b>	<b>29 465 644</b>

Konsernet Asian Food Holding AS