



## ÅRSREGNSKAPET FOR REGNSKAPSÅRET 2017 - GENERELL INFORMASJON

### Enheten

Organisasjonsnummer: 941 906 974  
Organisasjonsform: Aksjeselskap  
Foretaksnavn: THE WOOHOO COMPANY AS  
Forretningsadresse: Ramdalveien 2  
3128 NØTTERØY

### Regnskapsår

Årsregnskapets periode: 01.01.2017 - 31.12.2017

### Konsern

Morselskap i konsern: Nei

### Regnskapsregler

Regler for små foretak benyttet: Ja  
Benyttet ved utarbeidelsen av årsregnskapet til selskapet: Regnskapslovens alminnelige regler

### Årsregnskapet fastsatt av kompetent organ

Bekreftet av representant for selskapet: Hilde Storstein  
Dato for fastsettelse av årsregnskapet: 31.05.2018

### Grunnlag for avgivelse

År 2017: Årsregnskapet er elektronisk innlevert  
År 2016: Tall er hentet fra elektronisk innlevert årsregnskap fra 2017

*Det er ikke krav til at årsregnskapet m.v. som sendes til Regnskapsregisteret er undertegnet. Kontrollen på at dette er utført ligger hos revisor/enhetens øverste organ. Sikkerheten ivaretas ved at innsender har rolle/rettighet for innsending av årsregnskapet via Altinn, og ved at det bekreftes at årsregnskapet er fastsatt av kompetent organ.*

Brønnøysundregistrene, 02.06.2021



## Resultatregnskap

Beløp i: NOK	Note	2017	2016
<b>RESULTATREGNSKAP</b>			
<b>Inntekter</b>			
Salgsinntekt		309 742	3 307 200
Annen driftsinntekt		2 738 627	
<b>Sum inntekter</b>		<b>3 048 370</b>	<b>3 307 200</b>
<b>Kostnader</b>			
Endring i beholdning av varer under tilvirkning og ferdig tilvirkede varer			118 541
Varekostnad		7 171	26 769
Lønnskostnad	1	2 767 745	2 820 213
Avskrivning på varige driftsmidler	2	16 990	69 098
Annen driftskostnad	1,3	897 052	1 146 600
<b>Sum kostnader</b>		<b>3 688 959</b>	<b>4 181 221</b>
<b>Driftsresultat</b>		<b>-640 589</b>	<b>-874 021</b>
<b>Finansinntekter og finanskostnader</b>			
Annen renteinntekt		80 127	55 973
Annen finansinntekt			112 830
<b>Sum finansinntekter</b>		<b>80 127</b>	<b>168 803</b>
Annen rentekostnad		94 655	111 013
Annen finanskostnad		410	47
<b>Sum finanskostnader</b>		<b>95 065</b>	<b>111 060</b>
<b>Netto finans</b>		<b>-14 938</b>	<b>57 743</b>
<b>Ordinært resultat før skattekostnad</b>		<b>-655 528</b>	<b>-816 278</b>
Skattekostnad på ordinært resultat	4		90 013
<b>Ordinært resultat etter skattekostnad</b>		<b>-655 528</b>	<b>-906 291</b>
<b>Årsresultat</b>		<b>-655 528</b>	<b>-906 291</b>
<b>Årsresultat etter minoritetsinteresser</b>		<b>-655 528</b>	<b>-906 291</b>



## Resultatregnskap

<b>Beløp i: NOK</b>	<b>Note</b>	<b>2017</b>	<b>2016</b>
<b>Overføringer og disponeringer</b>			
Utbytte			-906 291
Udekket tap		-123 179	
Overføringer annen egenkapital		-532 348	
<b>Sum overføringer og disponeringer</b>		<b>-655 528</b>	<b>-906 291</b>



## Balanse

Beløp i: NOK	Note	2017	2016
<b>BALANSE - EIENDELER</b>			
<b>Anleggsmidler</b>			
<b>Immaterielle eiendeler</b>			
<b>Varige driftsmidler</b>			
Tomter, bygninger og annen fast eiendom	2		685 183
Maskiner og anlegg	2	19 650	30 350
Driftsløsøre, inventar, verktøy, kontorm.	2	263 156	269 446
<b>Sum varige driftsmidler</b>		<b>282 806</b>	<b>984 979</b>
<b>Finansielle anleggsmidler</b>			
Investeringer i aksjer og andeler	5	26 000	26 000
<b>Sum finansielle anleggsmidler</b>		<b>26 000</b>	<b>26 000</b>
<b>Sum anleggsmidler</b>		<b>308 806</b>	<b>1 010 979</b>
<b>Omløpsmidler</b>			
<b>Varer</b>			
<b>Fordringer</b>			
Kundefordringer		73 703	128 874
Andre kortsiktige fordringer		60 842	76 066
<b>Sum fordringer</b>		<b>134 545</b>	<b>204 941</b>
<b>Bankinnskudd, kontanter og lignende</b>			
Bankinnskudd, kontanter o.l.	6	1 365 955	3 652 456
<b>Sum bankinnskudd, kontanter og lignende</b>		<b>1 365 955</b>	<b>3 652 456</b>
<b>Sum omløpsmidler</b>		<b>1 500 500</b>	<b>3 857 396</b>
<b>SUM EIENDELER</b>		<b>1 809 307</b>	<b>4 868 375</b>

## BALANSE - EGENKAPITAL OG GJELD

### Egenkapital



### Balanse

<b>Beløp i: NOK</b>	<b>Note</b>	<b>2017</b>	<b>2016</b>
<b>Innskutt egenkapital</b>			
Selskapskapital	7	1 230 430	1 230 430
<b>Sum innskutt egenkapital</b>		<b>1 230 430</b>	<b>1 230 430</b>
<b>Opptjent egenkapital</b>			
Annen egenkapital			532 348
Udekket tap	7	123 179	
<b>Sum opptjent egenkapital</b>		<b>-123 179</b>	<b>532 348</b>
<b>Sum egenkapital</b>		<b>1 107 251</b>	<b>1 762 778</b>
<b>Gjeld</b>			
<b>Langsiktig gjeld</b>			
<b>Annen langsiktig gjeld</b>			
Gjeld til kredittinstitusjoner			2 491 483
<b>Sum annen langsiktig gjeld</b>			<b>2 491 483</b>
<b>Sum langsiktig gjeld</b>		<b>0</b>	<b>2 491 483</b>
<b>Kortsiktig gjeld</b>			
Leverandørgjeld		40 282	26 651
Skyldig offentlige avgifter		204 228	218 639
Annen kortsiktig gjeld		457 546	368 824
<b>Sum kortsiktig gjeld</b>		<b>702 056</b>	<b>614 114</b>
<b>Sum gjeld</b>		<b>702 056</b>	<b>3 105 597</b>
<b>SUM EGENKAPITAL OG GJELD</b>		<b>1 809 307</b>	<b>4 868 375</b>




---

# The WooHoo Company AS

## Styrets årsberetning 2017

**EXAM BOOSTER**  
THE WOOHOO COMPANY

 **basic matte** *ex*



 **FÆRDER**  
MARKETING



**EXAM BOOSTER**  
THE WOOHOO COMPANY

## STYRETS ÅRSBERETNING FOR 2017

---

### INNHold :

OM THE WOOHOO COMANY AS (TWC) .....	3
Forskning og utvikling.....	3
Arbeidsmiljø og likestilling .....	3
Ytre miljø.....	4
Rettvisende bilde.....	4
Fortsatt drift.....	4
Resultatdisponering.....	4
I styret for TWC AS .....	5



## Om The WooHoo Company AS

Selskapet endret navn fra Basic eSolutions AS til The WooHoo Company AS (TWC) i mars 2018. Vi driver innen Edtech med utvikling og markedsføring av e-læringssystem. Vår hovedsatsning i Norge er Basic Matte eX innen matteopplæring for ungdomsskole, videregående skole og fagskole. For det amerikanske, og ettrhvert engelsk språklige markedet har vi Exam Booster under utvikling. Vår andre satsning er innen oljeboringsopplæring, og e-læring for oljeboring, PetroTrainer. ITC Borekolen tilbyr boreopplæring med grunnleggende kurs i bore og brønnteknikk. Vårt tredje område er digital markedsføring, via vår avdeling Færder Marketing som ble etablert i mars 2017. Dette gjøres for å kunne tilby tjenester til markedet, men også for å viderutvikle vår kompetanse på fagfeltet for bruk til lansering og videre markedsføring av våre produkt internasjonalt. Selskapet har sine kontorer og opplæringscenter i Ramdalveien 2B, på Ramdal, Nøtterøy like ved Tønsberg. Siden 2012 har selskapet også borekurs på Kypros.

### Produktspekter:

#### E-læring

- Exam Booster for Common Core Matte 6-8 trinn.
- Basic Matte eX, Web basert e-læring for ungdomsskole, videregående og fagskole.
- PetroTrainer, PC basert e-læring for boring
- Min Side, LMS for boreopplæring

#### Boreopplæring

- Grunnleggende kurs bore- og brønnteknikk, VG-2

### Forskning og utvikling

Vi har valgt ikke å aktivere utviklingskostnadene i regnskapene siden oppstarten i 1987. ITC har i de fleste driftsår hatt positive driftsresultat tross i at vesentlige FoU kostnader ikke har vært aktivert.

I 2017 har det vært fokus på Edtech med videreutvikling av Basic Matte eX som er et e-læringsprogram for matte. Utviklingskostnaden for 2017 er høyere enn vanlig pga omstilling, ca. 4,0 mill og er kostnadsført i sin helhet, og finansiert via salg av eiendom og lån i IN.

### Arbeidsmiljø og likestilling

Arbeidsmiljøet er godt med svært lavt sykefravær. Det har ikke blitt rapportert om skader eller ulykker på arbeidsplassen. Det har i 2017 ikke vært iverksatt tiltak som har betydning for arbeidsmiljøet. Selskapet har som mål å være en arbeidsplass der det råder full likestilling mellom kvinner og menn.

Av de fire fast ansatte er det ingen kvinner. Vi har som mål å øke den kvinnelige andelen ved nyansettelser og ved valg av innleide instruktører gjesteforelesere.

Av vårt innleide personell er det både kvinnelige og mannlige instruktører og gjesteforelesere i samtlige borekurs. Men, siden boring offshore er svært mannsdominert er det en utfordring å finne



**EXAM BOOSTER**  
THE WOOHOO COMPANY

## STYRETS ÅRSBERETNING FOR 2017

frem til kvinnelige instruktører. I dag er vår Geolog, HMS lærer og Kjemiker kvinner, mens alle de andre ingeniørene og boresjefene er menn. Av 9 instruktører i grunnkurset er bare 2 kvinner. Styret har 4 medlemmer, all er menn.

### Ytre miljø

TWC driver ikke virksomhet som forurensar det ytre miljøet. Våre produkter/tjenester innen brønnplanlegging og brønnkontroll er ytre miljøbeskyttende, fordi det kan bidra til å unngå ukontrollerte utblåsninger.

### Rettsvisende bilde

Styret mener at årsregnskapet gir et rettsvisende bilde av TWC eiendeler og gjeld, finansielle stilling og resultat.

Selskapets resultat påvirkes av konjungturene innen oljeboring til havs, og utviklingskostnader til Basic Matte eX, Exam Booster og FRDM er et ledd i omstillingen fra bare boreopplæring til også å satse innen Edtech og Digital Markedsføring.

Omsetningen i TWC har blitt vesentlig redusert etter 2015. Sum driftsinntekter for 2017 er 3.048.370,-. Årsresultatet for 2017 ble et underskudd NOK 655.528,-.

### Fortsatt drift

I samsvar med regnskapslovens § 3-3 bekreftes det at forutsetningen om fortsatt drift er lagt til grunn ved utarbeidelsen av regnskapet. Siden vi er under omstilling og investerer i ny virksomhet vil omsetning og resultatutsiktene for 2018 også være lave, siden vi ikke aktiverer utviklingskostnadene. Disse fremtidsutsiktene forventes ikke å medføre vesentlige problemer for selskapets videre drift siden selskapet har god likviditet, god egenkapital og finansiering. Firmaet er under omstilling til utvikling og markedsføring av Edtech system for matteopplæring nasjonalt og internasjonalt. Vår satsning innen digital markedsføring via Færder Marketing ser ut til å kunne gi god inntjening i 2018.

### Resultatdisponering

Styret foreslår at årets underskudd på NOK 655.528,- dekkes ved overføring fra annen egenkapital.




## STYRETS ÅRSBERETNING FOR 2017


---

### I styret for ITC Boreskolen a.s

Tonsberg den 23.mai 2018

  
Rune Roberg  
Styreformann

  
Svein Fagereng  
Styremedlem / daglig leder

  
Sverre H. Hauz  
Styremedlem

  
Jarle Moe  
Styremedlem



The Woohoo Company AS

## Noter 2017

### Note 1 - Lønnskostnad

Selskapet har hatt 5 årsverk i regnskapsåret.

Spesifikasjon av lønnskostnader	I år	I fjor
Lønn	2 241 303	2 158 089
Arbeidsgiveravgift	342 386	425 282
Pensjonskostnader	154 444	213 049
Andre lønnsrelaterte ytelser	29 613	23 793
<b>Totalt</b>	<b>2 767 745</b>	<b>2 820 213</b>

### Ytelser til ledende personer og revisor

Daglig leder lønn	472 961
Daglig leder andre ytelser	8 149
Revisjonshonorar, som består av:	
Revisjon	41 571
Andre tjenester	11 691
Samlet honorar til revisor	53 263

Det er ikke utbetalt pensjonsytelser eller andre ytelser enn lønn til daglig leder og styremedlemmer.

Selskapet er pliktig til å ha tjenstepensjonsordning etter lov om obligatorisk tjenstepensjon. Selskapets pensjonsordninger tilfredsstiller kravene i denne lov.



The Woohoo Company AS

## Noter 2017

### Note 2 - Avskrivning på varige driftsmidler

#### Avskrivningstablå

	Tomter, Sum bygninger og annen fast eiendom	Maskiner og anlegg	Driftsløsøre, inventar, verktøy, kontorm.
Anskaffelseskost pr. 1/1	685 183	53 847	287 146
	1 026 176		
- Avgang	685 183	0	0
	685 183		
<b>Anskaffelseskost pr. 31/12</b>	<b>0</b>	<b>53 847</b>	<b>287 146</b>
	<b>340 993</b>		
Akk. av/nedskr. pr 1/1	0	23 497	17 700
	41 197		
+ Ordinære avskrivninger	0	10 700	6 290
	16 990		
<b>Akk. av/nedskr. pr. 31/12</b>	<b>0</b>	<b>34 197</b>	<b>23 990</b>
	<b>58 187</b>		
<b>Balanseført verdi pr 31/12</b>	<b>0</b>	<b>19 650</b>	<b>263 156</b>
	<b>282 806</b>		
Prosentstørrelse for ord. avskr.		20-20	33-33

### Note 3 - Langsiktige leieavtaler

Selskapet driver virksomheten i leide lokaler. Årets husleie er på kr. 250 000.



The Woohoo Company AS

## Noter 2017

### Note 4 - Skattekostnad på ordinært resultat

#### Spesifikasjon av årets skattegrunnlag:

Resultat før skattekostnader	-655 528
+ Permanente og andre forskjeller	0
+ Endring i midlertidige forskjeller	-2 287 442
= Inntekt	-2 942 970

#### Spesifikasjon av årets skattekostnad:

Beregnet skatt av årets resultat	0
= Sum betalbar skatt	0
+/- Endring i utsatt skatt / utsatt skattefordel	0
= Ordinær skattekostnad	0
Skattesats i inntektsåret	24

#### Betalbar skatt i balansen består av

Sum betalbar skatt	0
= <b>Betalbar skatt i balansen</b>	<b>0</b>

#### Utsatt skatt/utsatt skattefordel

	2017	2016
+ Driftsmidler inkl. goodwill	-47 689	-51 890
+ Varebeholdning	-117 713	-117 713
+ Utestående fordringer	-153 842	-246 982
+ Gevinst- og tapskonto	2 190 102	0
- Skattem. fremf. underskudd som utlignes	3 812 218	869 248
= <b>Grunnlag utsatt skatt</b>	<b>-1 941 361</b>	<b>-1 285 833</b>
<b>Utsatt skatt</b>	<b>0</b>	<b>0</b>
Negativt grunnlag utsatt skatt	1 941 361	1 285 833
= <b>Grunnlag utsatt skattefordel</b>	<b>1 941 361</b>	<b>1 285 833</b>
<b>Utsatt skattefordel</b>	<b>446 512</b>	<b>308 600</b>
Grunnlag ikke bokført utsatt skattefordel	1 941 361	1 285 833
<b>Ikke bokført utsatt skattefordel</b>	<b>446 512</b>	<b>308 600</b>

### Note 5 - Investeringer i aksjer og andeler

Selskapet eier 13 aksjer à kr. 2000 i DS Kysten AS. Aksjene er bokført til kostpris.



The Woohoo Company AS

## Noter 2017

### Note 6 - Bankinnskudd, kontanter o.l.

Skattetrekkinnskudd utgjør pr 31.12. i år kr 84 561 og utgjorde pr 31.12. i fjor kr 41 760.

### Note 7 - Selskapskapital

Selskapet har 1230430 aksjer hver pålydende kr 1, samlet aksjekapital utgjør kr 1 230 430.

#### Eierstruktur

	Antall aksjer	Eierandel	Stemmerett	Verv
Svein Fagereng	452 899	36,80	36,80	Daglig leder/styremedlem
Sverre Henrik Bautz	228 076	18,50	18,50	Styremedlem
Gaute Haaland	150 000	12,20	12,20	
Rune Roberg	140 455	11,40	11,40	Styreleder
Kjetil Fagereng	100 000	8,10	8,10	
Tore M. Feness	88 240	7,20	7,20	
Jarle Moe	50 000	4,10	4,10	Styremedlem
Arill Fagereng	20 760	1,70	1,70	
<b>Samlet</b>	<b>1230430</b>			

	Aksjekapital / selskapskapital	Overkurs	Annen egenkapital	Sum egenkapital
Pr 1.1.	1 230 430	0	532 348	1 762 778
-Til årets resultat			-655 528	-655 528
<b>Pr 31.12.</b>	<b>1 230 430</b>	<b>0</b>	<b>-123 179</b>	<b>1 107 251</b>



The Woohoo Company AS

## Resultatregnskap

	Note	2017	2016
<b>DRIFTSINNTEKTER OG DRIFTSKOSTNADER</b>			
<b>Driftsinntekter</b>			
Salgsinntekt		309 742	3 307 200
Annen driftsinntekt		2 738 627	0
<b>Sum driftsinntekter</b>		<b>3 048 370</b>	<b>3 307 200</b>
<b>Driftskostnader</b>			
Endring i beh. av varer under tilvirkning		0	118 541
Varekostnad		7 171	26 769
Lønnskostnad	1	2 767 745	2 820 213
Avskrivning på varige driftsmidler	2	16 990	69 098
Annen driftskostnad	1,3	897 052	1 146 600
<b>Sum driftskostnader</b>		<b>3 688 959</b>	<b>4 181 221</b>
<b>DRIFTSRESULTAT</b>		<b>(640 589)</b>	<b>(874 021)</b>
<b>FINANSINNTEKTER OG FINANSKOSTNADER</b>			
<b>Finansinntekter</b>			
Annen renteinntekt		80 127	55 973
Annen finansinntekt		0	112 830
<b>Sum finansinntekter</b>		<b>80 127</b>	<b>168 803</b>
<b>Finanskostnader</b>			
Annen rentekostnad		94 655	111 013
Annen finanskostnad		410	47
<b>Sum finanskostnader</b>		<b>95 065</b>	<b>111 060</b>
<b>NETTO FINANSPOSTER</b>		<b>(14 938)</b>	<b>57 743</b>
<b>ORDINÆRT RES. FØR SKATTEKOSTNAD</b>		<b>(655 528)</b>	<b>(816 278)</b>
Skattekostnad på ordinært resultat	4	0	90 013
<b>ORDINÆRT RESULTAT</b>		<b>(655 528)</b>	<b>(906 291)</b>
<b>ARSRESULTAT</b>		<b>(655 528)</b>	<b>(906 291)</b>
<b>OVERF. OG DISPONERINGER</b>			
Avsatt til ordinært utbytte		0	(906 291)
Overføringer annen egenkapital		(532 348)	0
Fremføring av udekket tap		(123 179)	0
<b>SUM OVERF. OG DISP.</b>		<b>(655 528)</b>	<b>(906 291)</b>



The Woohoo Company AS

## Balanse pr. 31.12.2017

	Note	31.12.2017	31.12.2016
<b>EIENDELER</b>			
<b>ANLEGGSMIDLER</b>			
<b>Varige driftsmidler</b>			
Tomter, bygninger og annen fast eiendom	2	0	685 183
Maskiner og anlegg	2	19 650	30 350
Driftsløsøre, inventar, verktøy, kontorm.	2	263 156	269 446
<b>Sum varige driftsmidler</b>		<b>282 806</b>	<b>984 979</b>
<b>Finansielle anleggsmidler</b>			
Investeringer i aksjer og andeler	5	26 000	26 000
<b>Sum finansielle anleggsmidler</b>		<b>26 000</b>	<b>26 000</b>
<b>SUM ANLEGGSMIDLER</b>		<b>308 806</b>	<b>1 010 979</b>
<b>OMLØPSMIDLER</b>			
<b>Fordringer</b>			
Kundefordringer		73 703	128 874
Andre kortsiktige fordringer		60 842	76 066
<b>Sum fordringer</b>		<b>134 545</b>	<b>204 941</b>
Bankinnskudd, kontanter o.l.	6	1 365 955	3 652 456
<b>SUM OMLØPSMIDLER</b>		<b>1 500 500</b>	<b>3 857 396</b>
<b>SUM EIENDELER</b>		<b>1 809 307</b>	<b>4 868 375</b>



The Woohoo Company AS

## Balanse pr. 31.12.2017

	Note	31.12.2017	31.12.2016
<b>EGENKAPITAL OG GJELD</b>			
<b>EGENKAPITAL</b>			
<b>Innskutt egenkapital</b>			
Selskapskapital	7	1 230 430	1 230 430
<b>Sum innskutt egenkapital</b>		<b>1 230 430</b>	<b>1 230 430</b>
<b>Opptjent egenkapital</b>			
Annen egenkapital		0	532 348
Udekket tap	7	(123 179)	0
<b>Sum opptjent egenkapital</b>		<b>(123 179)</b>	<b>532 348</b>
<b>SUM EGENKAPITAL</b>		<b>1 107 251</b>	<b>1 762 778</b>
<b>GJELD</b>			
<b>LANGSIKTIG GJELD</b>			
<b>Annen langsiktig gjeld</b>			
Gjeld til kredittinstitusjoner		0	2 491 483
<b>Sum annen langsiktig gjeld</b>		<b>0</b>	<b>2 491 483</b>
<b>SUM LANGSIKTIG GJELD</b>		<b>0</b>	<b>2 491 483</b>
<b>KORTSIKTIG GJELD</b>			
Leverandørgjeld		40 282	26 651
Skyldig offentlige avgifter		204 228	218 639
Annen kortsiktig gjeld		457 546	368 824
<b>SUM KORTSIKTIG GJELD</b>		<b>702 056</b>	<b>614 114</b>
<b>SUM GJELD</b>		<b>702 056</b>	<b>3 105 597</b>
<b>SUM EGENKAPITAL OG GJELD</b>		<b>1 809 307</b>	<b>4 868 375</b>

Nøtterøy, 9.5.2018

Rune Roberg  
Styreleder

Sverre Henrik Bautz  
Styremedlem

Svein Fagereng  
Styremedlem/ daglig leder

Jarle Moe  
Styremedlem



**Årsregnskap 2017  
for  
The Woohoo Company AS**

Organisasjonsnr. 941906974

**Utarbeidet av:**

Agenda Regnskapsbyrå AS  
Autorisert regnskapsførerselskap  
Træleborgveien 9  
3112 TØNSBERG  
Organisasjonsnr. 890139892

