



ÅRSREGNSKAPET FOR REGNSKAPSÅRET 2022 - GENERELL INFORMASJON

Enheten

Organisasjonsnummer: 916 543 107
Organisasjonsform: Aksjeselskap
Foretaksnavn: HP BYGG AS
Forretningsadresse: Sjødalsvegen 41
2683 TESSANDEN

Regnskapsår

Årsregnskapets periode: 01.01.2022 - 31.12.2022

Konsern

Morselskap i konsern: Nei

Regnskapsregler

Regler for små foretak benyttet: Ja
Benyttet ved utarbeidelsen av årsregnskapet til selskapet: Regnskapslovens alminnelige regler

Årsregnskapet fastsatt av kompetent organ

Bekreftet av representant for selskapet: Hans Petter Bakke
Dato for fastsettelse av årsregnskapet: 18.04.2023

Grunnlag for avgivelse

År 2022: Årsregnskapet er elektronisk innlevert
År 2021: Tall er hentet fra elektronisk innlevert årsregnskap fra 2022

Det er ikke krav til at årsregnskapet m.v. som sendes til Regnskapsregisteret er undertegnet. Kontrollen på at dette er utført ligger hos revisor/enhetens øverste organ. Sikkerheten ivaretas ved at innsender har rolle/rettighet for innsending av årsregnskapet via Altinn, og ved at det bekreftes at årsregnskapet er fastsatt av kompetent organ.

Brønnøysundregistrene, 01.06.2024



Resultatregnskap

Beløp i: NOK	Note	2022	2021
RESULTATREGNSKAP			
Inntekter			
Salgsinntekt		9 775 542	7 413 255
Sum inntekter		9 775 542	7 413 255
Kostnader			
Varekostnad		4 803 146	3 267 707
Lønnskostnad	1	3 441 567	2 700 751
Avskrivning på varige driftsmidler	2	151 216	134 419
Annen driftskostnad	3	936 746	813 608
Sum kostnader		9 332 675	6 916 484
Driftsresultat		442 867	496 771
Finansinntekter og finanskostnader			
Annen renteinntekt		493	1 955
Annen finansinntekt		4 629	4 734
Sum finansinntekter		5 122	6 689
Annen rentekostnad		7 344	12 599
Sum finanskostnader		7 344	12 599
Netto finans		-2 221	-5 910
Ordinært resultat før skattekostnad		440 646	490 861
Skattekostnad på ordinært resultat	4	99 144	108 580
Ordinært resultat etter skattekostnad		341 502	382 281
Årsresultat		341 502	382 281
Årsresultat etter minoritetsinteresser		341 502	382 281
Overføringer og disponeringer			
Overføringer annen egenkapital	5	341 502	382 281
Sum overføringer og disponeringer		341 502	382 281



Balanse

Beløp i: NOK	Note	2022	2021
BALANSE - EIENDELER			
Anleggsmidler			
Immaterielle eiendeler			
Utsatt skattefordel	4	5 062	83
Sum immaterielle eiendeler		5 062	83
Varige driftsmidler			
Driftsløsøre, inventar, verktøy, kontorm.	2,6	442 772	484 303
Sum varige driftsmidler		442 772	484 303
Finansielle anleggsmidler			
Investeringer i tilknyttet selskap	7	15 000	
Andre langsiktige fordringer	3	206 500	
Sum finansielle anleggsmidler		221 500	
Sum anleggsmidler		669 334	484 386
Omløpsmidler			
Varer			
Varer		196 545	141 068
Sum varer		196 545	141 068
Fordringer			
Kundefordringer		1 287 968	232 677
Andre kortsiktige fordringer		49 409	15 626
Sum fordringer		1 337 377	248 303
Bankinnskudd, kontanter og lignende			
Bankinnskudd, kontanter o.l.	8	979 645	1 825 504
Sum bankinnskudd, kontanter og lignende		979 645	1 825 504
Sum omløpsmidler		2 513 567	2 214 875
SUM EIENDELER		3 182 901	2 699 261



Balanse

Beløp i: NOK	Note	2022	2021
BALANSE - EGENKAPITAL OG GJELD			
Egenkapital			
Innskutt egenkapital			
Aksjekapital (30 aksjer a kr 1 000)	5,9	30 000	30 000
Sum innskutt egenkapital		30 000	30 000
Opptjent egenkapital			
Annen egenkapital	5	1 586 878	1 245 376
Sum opptjent egenkapital		1 586 878	1 245 376
Sum egenkapital		1 616 878	1 275 376
Gjeld			
Langsiktig gjeld			
Annen langsiktig gjeld			
Gjeld til kredittinstitusjoner	6	81 462	147 228
Sum annen langsiktig gjeld		81 462	147 228
Sum langsiktig gjeld		81 462	147 228
Kortsiktig gjeld			
Leverandørgjeld		431 405	206 048
Betalbar skatt	4	104 123	107 982
Skyldig offentlige avgifter	8	645 775	698 712
Annen kortsiktig gjeld		303 259	263 915
Sum kortsiktig gjeld		1 484 562	1 276 657
Sum gjeld		1 566 024	1 423 885
SUM EGENKAPITAL OG GJELD		3 182 901	2 699 261



Brønnøysundregistrene

ÅRSREGNSKAP FOR REGNSKAPSÅRET 2022 - GENERELL INFORMASJON

Journalnummer: 2023 369874

Enheten

Organisasjonsnummer: 916 543 107
Organisasjonsform: Aksjeselskap
Foretaksnavn: HP BYGG AS
Forretningsadresse: Sjødalsvegen 41
2683 TESSANDEN

Regnskapsår

Årsregnskapets periode: 01.01.2022 - 31.12.2022

Konsern

Morselskap i konsern: Nei

Regnskapsregler

Regler for små foretak benyttet: Ja
Benyttet ved utarbeidelsen av
årsregnskapet til selskapet: Regnskapslovens alminnelige regler

Årsregnskapet fastsatt av kompetent organ

Bekreftet av representant for selskapet: Hans Petter Bakke
Dato for fastsettelse av årsregnskapet: 18.04.2023

Revisjon

Årsregnskapet er utarbeidet av ekstern
autorisert regnskapsfører: Ja
Ekstern autorisert regnskapsfører har i
løpet av regnskapsåret bistått ved den
løpende regnskapsføringen eller utført
andre tjenester for selskapet enn å
utarbeide årsregnskapet: Ja

Grunnlag for avgivelse

År 2022: Årsregnskap er elektronisk innlevert.
År 2021: Tall er hentet fra elektronisk innlevert årsregnskap fra 2022.

Det er ikke krav til at årsregnskapet m.v. som sendes til Regnskapsregisteret er undertegnet. Kontrollen på at dette er utført ligger hos revisor/enhetens øverste organ. Sikkerheten ivaretas ved at innsender har rolle/rettighet for innsending av årsregnskapet via Altinn, og ved at det bekreftes at årsregnskapet er fastsatt av kompetent organ.

Brønnøysundregistrene, 08.05.2023



Organisasjonsnr: 916 543 107
HP BYGG AS

RESULTATREGNSKAP

Beløp i: NOK	Note	2022	2021
RESULTATREGNSKAP			
Inntekter			
Salgsinntekt		9 775 542	7 413 255
Sum inntekter		9 775 542	7 413 255
Kostnader			
Varekostnad		4 803 146	3 267 707
Lønnskostnad	1	3 441 567	2 700 751
Avskrivning på varige driftsmidler	2	151 216	134 419
Annen driftskostnad	3	936 746	813 608
Sum kostnader		9 332 675	6 916 484
Driftsresultat		442 867	496 771
Finansinntekter og finanskostnader			
Annen renteinntekt		493	1 955
Annen finansinntekt		4 629	4 734
Sum finansinntekter		5 122	6 689
Annen rentekostnad		7 344	12 599
Sum finanskostnader		7 344	12 599
Netto finans		-2 221	-5 910
Ordinært resultat før skattekostnad			
Skattekostnad på ordinært resultat	4	99 144	108 580
Ordinært resultat etter skattekostnad		341 502	382 281
Årsresultat		341 502	382 281
Årsresultat etter minoritetsinteresser		341 502	382 281
Overføringer og disponeringer			
Overføringer annen egenkapital	5	341 502	382 281
Sum overføringer og disponeringer		341 502	382 281



Organisasjonsnr: 916 543 107
HP BYGG AS

BALANSE

Beløp i: NOK	Note	2022	2021
--------------	------	------	------

BALANSE - EIENDELER

Anleggsmidler

Immaterielle eiendeler

Utsatt skattefordel	4	5 062	83
Sum immaterielle eiendeler		5 062	83

Varige driftsmidler

Driftsløsøre, inventar, verktøy, kontorm.	2,6	442 772	484 303
Sum varige driftsmidler		442 772	484 303

Finansielle anleggsmidler

Investeringer i tilknyttet selskap	7	15 000	
Andre langsiktige fordringer	3	206 500	
Sum finansielle anleggsmidler		221 500	

Sum anleggsmidler		669 334	484 386
--------------------------	--	----------------	----------------

Omløpsmidler

Varer

Varer		196 545	141 068
Sum varer		196 545	141 068

Fordringer

Kundefordringer		1 287 968	232 677
Andre kortsiktige fordringer		49 409	15 626
Sum fordringer		1 337 377	248 303

Bankinnskudd, kontanter og lignende

Bankinnskudd, kontanter o. l.	8	979 645	1 825 504
Sum bankinnskudd, kontanter og lignende		979 645	1 825 504

Sum omløpsmidler		2 513 567	2 214 875
-------------------------	--	------------------	------------------

SUM EIENDELER		3 182 901	2 699 261
----------------------	--	------------------	------------------

BALANSE - EGENKAPITAL OG GJELD

Egenkapital

Innskutt egenkapital



Aksjekapital (30 aksjer a kr 1 000)	5,9	30 000	30 000
Sum innskutt egenkapital		30 000	30 000
Opptjent egenkapital			
Annen egenkapital	5	1 586 878	1 245 376
Sum opptjent egenkapital		1 586 878	1 245 376
Sum egenkapital		1 616 878	1 275 376
Gjeld			
Langsiktig gjeld			
Annen langsiktig gjeld			
Gjeld til kredittinstitusjoner	6	81 462	147 228
Sum annen langsiktig gjeld		81 462	147 228
Sum langsiktig gjeld		81 462	147 228
Kortsiktig gjeld			
Leverandørgjeld		431 405	206 048
Betalbar skatt	4	104 123	107 982
Skyldig offentlige avgifter	8	645 775	698 712
Annen kortsiktig gjeld		303 259	263 915
Sum kortsiktig gjeld		1 484 562	1 276 657
Sum gjeld		1 566 024	1 423 885
SUM EGENKAPITAL OG GJELD		3 182 901	2 699 261



Organisasjonsnr: 916 543 107
HP BYGG AS

NOTEOPPLYSNINGER - SELSKAP - alle poster oppgitt i hele tall

Note

Antall årsverk i regnskapsåret
6.00

<u>Sum</u>	<u>Beløp</u>
<u>Balanseført verdi 31.12.</u>	<u>Varige driftsmidler Immaterielle eiend.</u>

Konsernregnskap

Morselskapet sitt navn

Forretningskontor for morselskapet

Begrunnelse for at datterselskap er utelatt fra konsolideringen

Konsern, tilknyttet selskap m.v. - fordringer og gjeld

Fordringer

<u>Samlet beløp - tilknyttet selskap</u>	<u>Årets</u>	<u>Fjorårets</u>
--	--------------	------------------

<u>Samlet beløp - foretak i samme konsern</u>	<u>Årets</u>	<u>Fjorårets</u>
---	--------------	------------------

<u>Samlet beløp - foretak i samme konsern</u>	<u>Årets</u>	<u>Fjorårets</u>
---	--------------	------------------

<u>Samlet beløp - felles kontrollert virksomhet</u>	<u>Årets</u>	<u>Fjorårets</u>
---	--------------	------------------

<u>Pantstillelse</u>	<u>Beløp</u>
----------------------	--------------

<u>Beholdning av egne aksjer</u>	<u>Antall</u>	<u>Pålydende</u>	<u>Andel av aksjek.</u>
----------------------------------	---------------	------------------	-------------------------



Note

Lån og sikkerhetsstillelse til medlemmer

Er det gitt lån eller sikkerhetsstillelse til ledende personer: Nei

Opplysninger om:

Medlemmer av:

Mer om lån og sikkerhetsstillelse

Note

Noteopplysninger ut over minimumskravene for små foretak

Fullstendige noteopplysninger fremkommer av vedlagte PDF-dokument



Hp Bygg AS

Resultatregnskap

	Note	2022	2021
DRIFTSINNEKTER OG DRIFTSKOSTNADER			
Driftsinntekter			
Salgsinntekt		9 775 542	7 413 255
Sum driftsinntekter		9 775 542	7 413 255
Driftskostnader			
Varekostnad		4 803 146	3 267 707
Lønnskostnad	1	3 441 567	2 700 751
Avskrivning på varige driftsmidler	2	151 216	134 419
Annen driftskostnad	3	936 746	813 608
Sum driftskostnader		9 332 675	6 916 484
DRIFTSRESULTAT		442 867	496 771
FINANSINNEKTER OG FINANSKOSTNADER			
Finansinntekter			
Annen renteinntekt		493	1 955
Annen finansinntekt		4 629	4 734
Sum finansinntekter		5 122	6 689
Finanskostnader			
Annen rentekostnad		7 344	12 599
Sum finanskostnader		7 344	12 599
NETTO FINANSPOSTER		(2 221)	(5 910)
ORDINÆRT RES. FØR SKATTEKOSTNAD		440 646	490 861
Skattekostnad på ordinært resultat	4	99 144	108 580
ORDINÆRT RESULTAT		341 502	382 281
ÅRSRESULTAT		341 502	382 281
OVERF. OG DISPONERINGER			
Overføringer annen egenkapital	5	341 502	382 281
SUM OVERF. OG DISP.		341 502	382 281



Hp Bygg AS

Balanse pr. 31.12.2022

	Note	31.12.2022	31.12.2021
EIENDELER			
ANLEGGSMIDLER			
Immaterielle eiendeler			
Utsatt skattefordel	4	5 062	83
Sum immaterielle eiendeler		5 062	83
Varige driftsmidler			
Driftsløsøre, inventar, verktøy, kontorm.	2,6	442 772	484 303
Sum varige driftsmidler		442 772	484 303
Finansielle anleggsmidler			
Investeringer i tilknyttet selskap/FKV	7	15 000	0
Andre langsiktige fordringer	3	206 500	0
Sum finansielle anleggsmidler		221 500	0
SUM ANLEGGSMIDLER		669 334	484 386
OMLØPSMIDLER			
Varer		196 545	141 068
Fordringer			
Kundefordringer		1 287 968	232 677
Andre kortsiktige fordringer		49 409	15 626
Sum fordringer		1 337 377	248 303
Bankinnskudd, kontanter o.l.	8	979 645	1 825 504
SUM OMLØPSMIDLER		2 513 567	2 214 875
SUM EIENDELER		3 182 901	2 699 261



Hp Bygg AS

Balanse pr. 31.12.2022

	Note	31.12.2022	31.12.2021
EGENKAPITAL OG GJELD			
EGENKAPITAL			
Innskutt egenkapital			
Aksjekapital (30 aksjer a kr 1 000)	5,9	30 000	30 000
Sum innskutt egenkapital		30 000	30 000
Opptjent egenkapital			
Annen egenkapital	5	1 586 878	1 245 376
Sum opptjent egenkapital		1 586 878	1 245 376
SUM EGENKAPITAL		1 616 878	1 275 376
GJELD			
LANGSIKTIG GJELD			
Annen langsiktig gjeld			
Gjeld til kredittinstitusjoner	6	81 462	147 228
Sum annen langsiktig gjeld		81 462	147 228
SUM LANGSIKTIG GJELD		81 462	147 228
KORTSIKTIG GJELD			
Leverandørgjeld		431 405	206 048
Betalbar skatt	4	104 123	107 982
Skyldig offentlige avgifter	8	645 775	698 712
Annen kortsiktig gjeld		303 259	263 915
SUM KORTSIKTIG GJELD		1 484 562	1 276 657
SUM GJELD		1 566 024	1 423 885
SUM EGENKAPITAL OG GJELD		3 182 901	2 699 261

Vågå, den 31.12.2022 / 18.04.2023

Hans Petter Bakke
Styreleder



Hp Bygg AS

Noter 2022

Regnskapsprinsipper:

Årsregnskapet er satt opp i samsvar med regnskapsloven og god regnskapsskikk for små foretak.

Omløpsmidler og kortsiktig gjeld

Omløpsmidler og kortsiktig gjeld omfatter normalt poster som forfaller til betaling innen ett år etter siste dag i regnskapsåret, samt poster som knytter seg til varekretsløpet. Omløpsmidler vurderes til laveste verdi av anskaffelseskost og antatt virkelig verdi (Laveste verdis prinsipp).

Anleggsmidler og langsiktig gjeld

Anleggsmidler omfatter eiendeler bestemt til varig eie og bruk for virksomheten. Anleggsmidler er vurdert til anskaffelseskost. Varige driftsmidler føres opp i balansen og avskrives over driftsmidlets forventede økonomiske levetid. Varige driftsmidler nedskrives til virkelig verdi ved verdifall som forventes ikke å være av forbigående art. Nedskrivninger blir reversert når grunnlaget for nedskrivningen ikke lenger finnes å være til stede.

Varer

Varer er vurdert til det laveste av gjennomsnittlig anskaffelseskost og virkelig verdi. (laveste verdis prinsipp).

Inntektsføring

Inntektsføring ved salg av varer skjer på leveringstidspunktet. Tjenester inntektsføres i takt med utførelsen.

Fordringer

Kundefordringer føres opp i balansen til pålydende etter fradrag for avsetning til påregnelig tap. Avsetning til påregnelig tap gjøres på grunnlag av en individuell vurdering av de enkelte fordringene. I tillegg gjøres det for øvrige kundefordringer en uspesifisert avsetning for å dekke antatt tap.

Andre fordringer er også gjenstand for en tilsvarende vurdering.

Tilknyttede selskap og felleskontrollerte virksomheter

Tilknyttede selskaper og felleskontrollerte virksomheter vurderes etter kostmetoden i selskapsregnskapet. Investeringen er vurdert til anskaffelseskost for aksjene med mindre nedskrivning har vært nødvendig.

Skatt

Skattekostnaden i resultatregnskapet omfatter periodens betalbare skatt som blir utlignet og forfaller til betaling i neste regnskapsår i tillegg til endring i utsatt skatt. Utsatt skatt er beregnet med skattesatsen ved utgangen av regnskapsåret (22 %) på grunnlag av skattereduserende og skatteøkende midlertidige forskjeller som eksisterer mellom regnskapsmessige og skattemessige verdier. I beregningen er det også medtatt ligningsmessig framførbart underskudd ved regnskapsårets utgang. Skatteøkende og skattereduserende midlertidige forskjeller som reverserer eller kan reversere i samme periode er utlignet og nettoført.



Hp Bygg AS

Noter 2022

Note 1 - Lønnskostnad

Selskapet har hatt 6 årsverk i regnskapsåret.

Spesifikasjon av lønnskostnader	2022	2021
Lønn	3 108 247	2 421 223
Arbeidsgiveravgift	211 558	164 850
Pensjonskostnader	99 550	85 897
Andre lønnsrelaterte ytelser	22 212	28 781
Totalt	3 441 567	2 700 751

Selskapet er pliktig til å ha tjenstepensjonsordning etter lov om tjenstepensjon. Selskapet har opprettet pensjonsordning som tilfredsstillende kravene etter loven.

Note 2 - Avskrivning på varige driftsmidler

	Driftsløsøre, inventar, verktøy, kontorm.
Anskaffelseskost pr. 1/1	830 942
+ Tilgang	109 685
Anskaffelseskost pr. 31/12	940 627
Akk. av/nedskr. pr 1/1	346 639
+ Ordinære avskrivninger	151 216
Akk. av/nedskr. pr. 31/12	497 855
Balanseført verdi pr 31/12	442 772
Prosentsats for ord. avskr.	20-20

Note 3 - Leasingkostnader

Selskapet har pr 31.desember 2022 1 leasingavtale på en varebil.
Leasingkostnad i 2022 inkludert andel forskuddsleasing utgjør kr 21 118.
Balanseført forskuddsleasing pr 31.desember 2022 er kr 206 500.
Leasingelskapet har pant i leasede driftsmidler.

Noter for Hp Bygg AS

Organisasjonsnr. 916543107



Hp Bygg AS

Noter 2022

Note 4 - Skatter og skattekostnad

	2022	2021
Betalbar skatt	104 123	107 982
Endring i utsatt skatt og utsatt skattefordel	-4 979	598
Samlede ordinære skattekostnader	99 144	108 580

Spesifikasjon av årets skattegrunnlag:		2022
Resultat før skattekostnader		440 646
Permanente og andre forskjeller		10 008
Endring i midlertidige forskjeller		22 634
Grunnlag for betalbar skatt		473 287
22% betalbar skatt		104 123

Midlertidige forskjeller og balanseført utsatt skatt

	2022	2021
+ Driftsmidler inkl. goodwill	-23 013	-379
Sum negative skatteøkende forskjeller	23 013	379
Grunnlag for beregning av utsatt skatt / skattefordel	-23 013	-379
Balanseført utsatt skattefordel	5 062	83

Note 5 - Annen egenkapital

	Aksjekapital / selskapskapital	Annen egenkapital	Sum egenkapital
Pr 1.1.	30 000	1 245 376	1 275 376
Tilført fra årsresultat	0	341 502	341 502
Pr 31.12.	30 000	1 586 878	1 616 878

Noter for Hp Bygg AS

Organisasjonsnr. 916543107



Hp Bygg AS

Noter 2022

Note 6 - Gjeld til kredittinstitusjoner

Gjeldspost med forfall senere enn 5 år fra balansedagen utgjør pr 31.12. i år kr 0.

Pantsettelse	I år	I fjor
Gjeld sikret med pant	81 462	147 228
Pantsatte eiendeler:		
Varebil, 1.prioritet bokført verdi	202 265	266 138
Sum pantsatte eiendeler	202 265	266 138

Note 7 - Investeringer i felleskontrollert virksomhet

Selskapet har aksjer i følgende felleskontrollerte virksomheter:

Felleskontrollert virksomhet, kontorsted:	Eierandel %	Stemme-rett %	Årsresultat siste år	Balanseført EK siste år
Waageske Eigendom AS, Vågå	50,00 %	50,00 %	-5 743	16 258

Note 8 - Bundne midler

Skattetrekkinnskudd utgjør pr 31.12. i år kr 206 764 og trekkansvaret utgjør kr 206 735.

Note 9 - Aksjekapital

Selskapet har 30 aksjer pålydende kr 1 000 pr. aksje, samlet aksjekapital utgjør kr 30 000.

Selskapet har en aksjonær:

Navn	Antall	Eierandel
Hans Petter Bakke(styreleder, daglig leder)	30	100%



Statsautoriserte revisorer
Ernst & Young AS

Storgata 15, 2670 Otta
Postboks 78, 2675 Otta

Foretaksregisteret: NO 976 389 387 MVA
Tlf: +47 24 00 24 00

www.ey.no
Medlemmer av Den norske Revisorforening

UAVHENGIG REVISORS BERETNING

Til generalforsamlingen i Hp Bygg AS

Konklusjon

Vi har revidert årsregnskapet for Hp Bygg AS som består av balanse per 31. desember 2022, resultatregnskap for regnskapsåret avsluttet per denne datoen og noter til årsregnskapet, herunder et sammendrag av viktige regnskapsprinsipper.

Etter vår mening oppfyller årsregnskapet gjeldende lovkrav og gir et rettviseende bilde av selskapets finansielle stilling per 31. desember 2022 og av dets resultater for regnskapsåret avsluttet per denne datoen i samsvar med regnskapslovens regler og god regnskapsskikk i Norge.

Grunnlag for konklusjon

Vi har gjennomført revisjonen i samsvar med International Standards on Auditing (ISA-ene). Våre oppgaver og plikter i henhold til disse standardene er beskrevet nedenfor under *Revisors oppgaver og plikter ved revisjonen av årsregnskapet*. Vi er uavhengige av selskapet i samsvar med kravene i relevante lover og forskrifter i Norge og *International Code of Ethics for Professional Accountants* (inkludert internasjonale uavhengighetsstandarder) utstedt av International Ethics Standards Board for Accountants (IESBA-reglene), og vi har overholdt våre øvrige etiske forpliktelser i samsvar med disse kravene. Innhentet revisjonsbevis er etter vår vurdering tilstrekkelig og hensiktsmessig som grunnlag for vår konklusjon.

Ledelsens ansvar for årsregnskapet

Styret og daglig leder (ledelsen) er ansvarlig for å utarbeide årsregnskapet og for at det gir et rettviseende bilde i samsvar med regnskapslovens regler og god regnskapsskikk i Norge. Ledelsen er også ansvarlig for slik intern kontroll som den finner nødvendig for å kunne utarbeide et årsregnskap som ikke inneholder vesentlig feilinformasjon, verken som følge av misligheter eller feil.

Ved utarbeidelsen av årsregnskapet må ledelsen ta standpunkt til selskapets evne til fortsatt drift og opplyse om forhold av betydning for fortsatt drift. Forutsetningen om fortsatt drift skal legges til grunn for årsregnskapet med mindre ledelsen enten har til hensikt å avvike selskapet eller virksomheten, eller ikke har noe annet realistisk alternativ.

Revisors oppgaver og plikter ved revisjonen av årsregnskapet

Vårt mål er å oppnå betryggende sikkerhet for at årsregnskapet som helhet ikke inneholder vesentlig feilinformasjon, verken som følge av misligheter eller feil, og å avgi en revisjonsberetning som inneholder vår konklusjon. Betryggende sikkerhet er en høy grad av sikkerhet, men ingen garanti for at en revisjon utført i samsvar med ISA-ene, alltid vil avdekke vesentlig feilinformasjon. Feilinformasjon kan skyldes misligheter eller feil og er å anse som vesentlig dersom den enkeltvis eller samlet med rimelighet kan forventes å påvirke de økonomiske beslutningene som brukerne foretar på grunnlag av årsregnskapet.

Som del av en revisjon i samsvar med ISA-ene, utøver vi profesjonelt skjønn og utviser profesjonell skepsis gjennom hele revisjonen. I tillegg:

- identifiserer og vurderer vi risikoen for vesentlig feilinformasjon i årsregnskapet, enten det skyldes misligheter eller feil. Vi utformer og gjennomfører revisjonshandlinger for å håndtere slike risikoer, og innhenter revisjonsbevis som er tilstrekkelig og hensiktsmessig som grunnlag for vår konklusjon. Risikoen for at vesentlig feilinformasjon som følge av misligheter ikke blir avdekket, er



Building a better
working world

- høyere enn for feilinformasjon som skyldes feil, siden misligheter kan innebære samarbeid, forfalskning, bevisste utelatelser, uriktige fremstillinger eller overstyring av intern kontroll.
- opparbeider vi oss en forståelse av den interne kontrollen som er relevant for revisjonen, for å utforme revisjonshandlinger som er hensiktsmessige etter omstendighetene, men ikke for å gi uttrykk for en mening om effektiviteten av selskapets interne kontroll.
 - evaluerer vi om de anvendte regnskapsprinsippene er hensiktsmessige og om regnskapestimatene og tilhørende noteopplysninger utarbeidet av ledelsen er rimelige.
 - konkluderer vi på om ledelsens bruk av fortsatt drift-forutsetningen er hensiktsmessig, og, basert på innhentede revisjonsbevis, hvorvidt det foreligger vesentlig usikkerhet knyttet til hendelser eller forhold som kan skape betydelig tvil om selskapets evne til fortsatt drift. Dersom vi konkluderer med at det eksisterer vesentlig usikkerhet, kreves det at vi i revisjonsberetningen henleder oppmerksomheten på tilleggsopplysningene i årsregnskapet, eller, dersom slike tilleggsopplysninger ikke er tilstrekkelige, at vi modifiserer vår konklusjon. Våre konklusjoner er basert på revisjonsbevis innhentet frem til datoen for revisjonsberetningen. Etterfølgende hendelser eller forhold kan imidlertid medføre at selskapet ikke kan fortsette driften.
 - evaluerer vi den samlede presentasjonen, strukturen og innholdet i årsregnskapet, inkludert tilleggsopplysningene, og hvorvidt årsregnskapet gir uttrykk for de underliggende transaksjonene og hendelsene på en måte som gir et rettviseende bilde.

Vi kommuniserer med styret blant annet om det planlagte omfanget av og tidspunktet for revisjonsarbeidet og eventuelle vesentlige funn i revisjonen, herunder vesentlige svakheter i den interne kontrollen som vi avdekker gjennom revisjonen.

Otta, 24. april 2023
ERNST & YOUNG AS

Revisjonsberetningen er signert elektronisk

Linda W. Aspeslåen
statsautorisert revisor

Penneco Dokumentnrøkket: W16A4-803YG-WVHK-XS08K-E6A3D-1L4IU



PENNEO

Signaturene i dette dokumentet er juridisk bindende. Dokument signert med "Penneo"™ - sikker digital signatur.
De signerende parter sin identitet er registrert, og er listet nedenfor.

"Med min signatur bekrefter jeg alle datoer og innholdet i dette dokument."

Linda T W Aspeslåen

Statsautorisert revisor

På vegne av: Ernst & Young AS

Serienummer: UN:NO-9578-5997-4-322185

IP: 146.247.xxx.xxx

2023-04-24 09:42:12 UTC



Penneo Dokument nøkkel: W16A4-803YG-W1VHK-XS08K-E6A3D-1L4IU

Dokumentet er signert digitalt, med **Penneo.com**. Alle digitale signatur-data i dokumentet er sikret og validert av den datamaskin-utregnede hash-verdien av det opprinnelige dokument. Dokumentet er låst og tids-stemplet med et sertifikat fra en betrodd tredjepart. All kryptografisk bevis er integrert i denne PDF, for fremtidig validering (hvis nødvendig).

Hvordan bekrefter at dette dokumentet er originalen?

Dokumentet er beskyttet av ett Adobe CDS sertifikat. Når du åpner dokumentet i

Adobe Reader, skal du kunne se at dokumentet er sertifisert av **Penneo e-signature service <penneo@penneo.com>**. Dette garanterer at innholdet i dokumentet ikke har blitt endret.

Det er lett å kontrollere de kryptografiske beviser som er lokalisert inne i dokumentet, med Penneo validator - <https://penneo.com/validator>



Hp Bygg AS

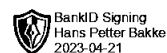


Resultatregnskap

	Note	2022	2021
DRIFTSINNEKTER OG DRIFTSKOSTNADER			
Driftsinntekter			
Salgsinntekt		9 775 542	7 413 255
Sum driftsinntekter		9 775 542	7 413 255
Driftskostnader			
Varekostnad		4 803 146	3 267 707
Lønnskostnad	1	3 441 567	2 700 751
Avskrivning på varige driftsmidler	2	151 216	134 419
Annen driftskostnad	3	936 746	813 608
Sum driftskostnader		9 332 675	6 916 484
DRIFTSRESULTAT		442 867	496 771
FINANSINNEKTER OG FINANSKOSTNADER			
Finansinntekter			
Annen renteinntekt		493	1 955
Annen finansinntekt		4 629	4 734
Sum finansinntekter		5 122	6 689
Finanskostnader			
Annen rentekostnad		7 344	12 599
Sum finanskostnader		7 344	12 599
NETTO FINANSPOSTER		(2 221)	(5 910)
ORDINÆRT RES. FØR SKATTEKOSTNAD		440 646	490 861
Skattekostnad på ordinært resultat	4	99 144	108 580
ORDINÆRT RESULTAT		341 502	382 281
ÅRSRESULTAT		341 502	382 281
OVERF. OG DISPONERINGER			
Overføringer annen egenkapital	5	341 502	382 281
SUM OVERF. OG DISP.		341 502	382 281



Hp Bygg AS

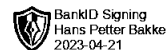


Balanse pr. 31.12.2022

	Note	31.12.2022	31.12.2021
EIENDELER			
ANLEGGSMIDLER			
Immaterielle eiendeler			
Utsatt skattefordel	4	5 062	83
Sum immaterielle eiendeler		5 062	83
Varige driftsmidler			
Driftsløsøre, inventar, verktøy, kontorm.	2,6	442 772	484 303
Sum varige driftsmidler		442 772	484 303
Finansielle anleggsmidler			
Investeringer i tilknyttet selskap/FKV	7	15 000	0
Andre langsiktige fordringer	3	206 500	0
Sum finansielle anleggsmidler		221 500	0
SUM ANLEGGSMIDLER		669 334	484 386
OMLØPSMIDLER			
Varer			
Varer		196 545	141 068
Fordringer			
Kundefordringer		1 287 968	232 677
Andre kortsiktige fordringer		49 409	15 626
Sum fordringer		1 337 377	248 303
Bankinnskudd, kontanter o.l.	8	979 645	1 825 504
SUM OMLØPSMIDLER		2 513 567	2 214 875
SUM EIENDELER		3 182 901	2 699 261



Hp Bygg AS



Balanse pr. 31.12.2022

	Note	31.12.2022	31.12.2021
EGENKAPITAL OG GJELD			
EGENKAPITAL			
Innskutt egenkapital			
Aksjekapital (30 aksjer a kr 1 000)	5,9	30 000	30 000
Sum innskutt egenkapital		30 000	30 000
Opptjent egenkapital			
Annen egenkapital	5	1 586 878	1 245 376
Sum opptjent egenkapital		1 586 878	1 245 376
SUM EGENKAPITAL		1 616 878	1 275 376
GJELD			
LANGSIKTIG GJELD			
Annen langsiktig gjeld			
Gjeld til kredittinstitusjoner	6	81 462	147 228
Sum annen langsiktig gjeld		81 462	147 228
SUM LANGSIKTIG GJELD		81 462	147 228
KORTSIKTIG GJELD			
Leverandørgjeld		431 405	206 048
Betalbar skatt	4	104 123	107 982
Skyldig offentlige avgifter	8	645 775	698 712
Annen kortsiktig gjeld		303 259	263 915
SUM KORTSIKTIG GJELD		1 484 562	1 276 657
SUM GJELD		1 566 024	1 423 885
SUM EGENKAPITAL OG GJELD		3 182 901	2 699 261

Vågå, den 31.12.2022 / 18.04.2023

Hans Petter Bakke
Styreleder



Hp Bygg AS



Noter 2022

Regnskapsprinsipper:

Årsregnskapet er satt opp i samsvar med regnskapsloven og god regnskapsskikk for små foretak.

Omløpsmidler og kortsiktig gjeld

Omløpsmidler og kortsiktig gjeld omfatter normalt poster som forfaller til betaling innen ett år etter siste dag i regnskapsåret, samt poster som knytter seg til varekretsløpet. Omløpsmidler vurderes til laveste verdi av anskaffelseskost og antatt virkelig verdi (Laveste verdis prinsipp).

Anleggsmidler og langsiktig gjeld

Anleggsmidler omfatter eiendeler bestemt til varig eie og bruk for virksomheten. Anleggsmidler er vurdert til anskaffelseskost. Varige driftsmidler føres opp i balansen og avskrives over driftsmidlets forventede økonomiske levetid. Varige driftsmidler nedskrives til virkelig verdi ved verdifall som forventes ikke å være av forbigående art. Nedskrivninger blir reversert når grunnlaget for nedskrivningen ikke lenger finnes å være til stede.

Varer

Varer er vurdert til det laveste av gjennomsnittlig anskaffelseskost og virkelig verdi. (laveste verdis prinsipp).

Inntektsføring

Inntektsføring ved salg av varer skjer på leveringstidspunktet. Tjenester inntektsføres i takt med utførelsen.

Fordringer

Kundefordringer føres opp i balansen til pålydende etter fradrag for avsetning til påregnelig tap. Avsetning til påregnelig tap gjøres på grunnlag av en individuell vurdering av de enkelte fordringene. I tillegg gjøres det for øvrige kundefordringer en uspesifisert avsetning for å dekke antatt tap.

Andre fordringer er også gjenstand for en tilsvarende vurdering.

Tilknyttede selskap og felleskontrollerte virksomheter

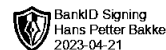
Tilknyttede selskaper og felleskontrollerte virksomheter vurderes etter kostmetoden i selskapsregnskapet. Investeringen er vurdert til anskaffelseskost for aksjene med mindre nedskrivning har vært nødvendig.

Skatt

Skattekostnaden i resultatregnskapet omfatter periodens betalbare skatt som blir utlignet og forfaller til betaling i neste regnskapsår i tillegg til endring i utsatt skatt. Utsatt skatt er beregnet med skattesatsen ved utgangen av regnskapsåret (22 %) på grunnlag av skattereduserende og skatteøkende midlertidige forskjeller som eksisterer mellom regnskapsmessige og skattemessige verdier. I beregningen er det også medtatt ligningsmessig framførbart underskudd ved regnskapsårets utgang. Skatteøkende og skattereduserende midlertidige forskjeller som reverserer eller kan reversere i samme periode er utlignet og nettoført.



Hp Bygg AS



Noter 2022

Note 1 - Lønnskostnad

Selskapet har hatt 6 årsverk i regnskapsåret.

Spesifikasjon av lønnskostnader	2022	2021
Lønn	3 108 247	2 421 223
Arbeidsgiveravgift	211 558	164 850
Pensjonskostnader	99 550	85 897
Andre lønnsrelaterte ytelser	22 212	28 781
Totalt	3 441 567	2 700 751

Selskapet er pliktig til å ha tjenstepensjonsordning etter lov om tjenstepensjon. Selskapet har opprettet pensjonsordning som tilfredsstiller kravene etter loven.

Note 2 - Avskrivning på varige driftsmidler

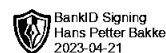
	Driftsløsøre, inventar, verktøy, kontorm.
Anskaffelseskost pr. 1/1	830 942
+ Tilgang	109 685
Anskaffelseskost pr. 31/12	940 627
Akk. av/nedskr. pr 1/1	346 639
+ Ordinære avskrivninger	151 216
Akk. av/nedskr. pr. 31/12	497 855
Balanseført verdi pr 31/12	442 772
Prosentats for ord. avskr.	20-20

Note 3 - Leasingkostnader

Selskapet har pr 31. desember 2022 1 leasingavtale på en varebil.
Leasingkostnad i 2022 inkludert andel forskuddsleasing utgjør kr 21 118.
Balanseført forskuddsleasing pr 31. desember 2022 er kr 206 500.
Leasingselskapet har pant i leasede driftsmidler.



Hp Bygg AS



Noter 2022

Note 4 - Skatter og skattekostnad

	2022	2021
Betalbar skatt	104 123	107 982
Endring i utsatt skatt og utsatt skattefordel	-4 979	598
Samlede ordinære skattekostnader	99 144	108 580
Spesifikasjon av årets skattegrunnlag:		
Resultat før skattekostnader		440 646
Permanente og andre forskjeller		10 008
Endring i midlertidige forskjeller		22 634
Grunnlag for betalbar skatt		473 287
22% betalbar skatt		104 123
Midlertidige forskjeller og balanseført utsatt skatt		
	2022	2021
+ Driftsmidler inkl. goodwill	-23 013	-379
Sum negative skatteøkende forskjeller	23 013	379
Grunnlag for beregning av utsatt skatt / skattefordel	-23 013	-379
Balanseført utsatt skattefordel	5 062	83

Note 5 - Annen egenkapital

	Aksjekapital / selskapskapital	Annen egenkapital	Sum egenkapital
Pr 1.1.	30 000	1 245 376	1 275 376
Tilført fra årsresultat	0	341 502	341 502
Pr 31.12.	30 000	1 586 878	1 616 878

Note 6 - Gjeld til kredittinstitusjoner

Gjeldspost med forfall senere enn 5 år fra balansedagen utgjør pr 31.12. i år kr 0.

Pantsettelser	I år	I fjor
Gjeld sikret med pant	81 462	147 228
Pantsatte eiendeler:		
Varebil, 1.prioritet bokført verdi	202 265	266 138
Sum pantsatte eiendeler	202 265	266 138



Hp Bygg AS



Noter 2022

Note 7 - Investeringer i felleskontrollert virksomhet

Selskapet har aksjer i følgende felleskontrollerte virksomheter:

Felleskontrollert virksomhet, kontorsted:	Eierandel %	Stemme-rett %	Årsresultat siste år	Balanseført EK siste år
Waageske Eigendom AS, Vågå	50,00 %	50,00 %	-5 743	16 258

Note 8 - Bundne midler

Skattetrekkinnskudd utgjør pr 31.12. i år kr 206 764 og trekkansvaret utgjør kr 206 735.

Note 9 - Aksjekapital

Selskapet har 30 aksjer pålydende kr 1 000 pr. aksje, samlet aksjekapital utgjør kr 30 000.

Selskapet har en aksjonær:

Navn	Antall	Eierandel
Hans Petter Bakke(styreleder, daglig leder)	30	100%