



ÅRSREGNSKAPET FOR REGNSKAPSÅRET 2024 - GENERELL INFORMASJON

Enheten

Organisasjonsnummer: 971 133 899
Organisasjonsform: Aksjeselskap
Foretaksnavn: NAMRON AS
Forretningsadresse: Nedre Kalbakkvei 88
1081 OSLO

Regnskapsår

Årsregnskapets periode: 01.01.2024 - 31.12.2024

Konsern

Morselskap i konsern: Nei

Regnskapsregler

Regler for små foretak benyttet: Nei
Benyttet ved utarbeidelsen av årsregnskapet til selskapet: Regnskapslovens alminnelige regler

Årsregnskapet fastsatt av kompetent organ

Bekreftet av representant for selskapet: Thomas Frich Lien
Dato for fastsettelse av årsregnskapet: 10.06.2025

Grunnlag for avgivelse

År 2024: Årsregnskapet er elektronisk innlevert
År 2023: Tall er hentet fra elektronisk innlevert årsregnskap fra 2024

Det er ikke krav til at årsregnskapet m.v. som sendes til Regnskapsregisteret er undertegnet. Kontrollen på at dette er utført ligger hos revisor/enhetens øverste organ. Sikkerheten ivaretas ved at innsender har rolle/rettighet for innsending av årsregnskapet via Altinn, og ved at det bekreftes at årsregnskapet er fastsatt av kompetent organ.

Brønnøysundregistrene, 11.07.2025



Resultatregnskap

Beløp i: NOK	Note	2024	2023
RESULTATREGNSKAP			
Inntekter			
Salgsinntekt	2	1 081 233 008	1 072 246 372
Annen driftsinntekt	2	28 073 498	26 986 157
Sum inntekter		1 109 306 506	1 099 232 529
Kostnader			
Varekostnad		923 691 462	910 654 994
Lønnskostnad	4,5	57 463 930	68 813 596
Avskrivning på varige driftsmidler og immaterielle eiendeler	6	8 260 497	11 735 790
Annen driftskostnad	4,7	66 669 706	59 337 274
Sum kostnader		1 056 085 595	1 050 541 654
Driftsresultat		53 220 911	48 690 875
Finansinntekter og finanskostnader			
Annen finansinntekt		4 005 302	1 047 155
Sum finansinntekter		4 005 302	1 047 155
Rentekostnad til foretak i samme konsern		3 458 189	2 757 189
Annen rentekostnad		8 275 546	9 780 081
Annen finanskostnad		393 636	401 848
Sum finanskostnader		12 127 371	12 939 118
Netto finans		-8 122 069	-11 891 963
Resultat før skattekostnad		45 098 842	36 798 912
Skattekostnad	8	9 922 394	8 433 713
Årsresultat		35 176 448	28 365 199
Overføringer og disponeringer			
Konsernbidrag		-45 632 615	-31 301 173
Overføringer til/fra annen egenkapital		-10 456 167	-2 935 974
Sum overføringer og disponeringer		35 176 448	28 365 199



Balanse

Beløp i: NOK	Note	2024	2023
BALANSE - EIENDELER			
Anleggsmidler			
Immaterielle eiendeler			
Konsesjoner, patenter, lisenser, varemerker og lignende rettigheter		80 960	80 960
Utsatt skattefordel	8	1 251 317	0
Sum immaterielle eiendeler		1 332 277	80 960
Varige driftsmidler			
Driftsløsøre, inventar, verktøy, kontormaskiner og lignende	6	28 677 287	33 765 711
Sum varige driftsmidler		28 677 287	33 765 711
Finansielle anleggsmidler			
Andre fordringer		180 000	
Sum finansielle anleggsmidler		180 000	
Sum anleggsmidler		30 189 564	33 846 671
Omløpsmidler			
Varer			
Varer	9	152 965 315	193 287 862
Sum varer		152 965 315	193 287 862
Fordringer			
Kundefordringer	10	737 806	2 833 752
Kundefordringer mot konsernforetak	10,11	32 101 664	42 877 081
Andre fordringer		47 193 807	44 031 372
Konsernfordringer	11	38 872 480	29 934 048
Sum fordringer		118 905 757	119 676 253
Bankinnskudd, kontanter og lignende			
Bankinnskudd, kontanter og lignende	12	70 618 483	1 336
Sum bankinnskudd, kontanter og lignende		70 618 483	1 336
Sum omløpsmidler		342 489 555	312 965 451



Balanse

Beløp i: NOK	Note	2024	2023
SUM EIENDELER		372 679 119	346 812 122
BALANSE - EGENKAPITAL OG GJELD			
Egenkapital			
Innskutt egenkapital			
Selskapskapital	13,14	468 188	468 188
Overkurs	14	81 283	81 283
Sum innskutt egenkapital		549 471	549 471
Opptjent egenkapital			
Annen egenkapital	14	78 540 495	88 996 660
Sum opptjent egenkapital		78 540 495	88 996 660
Sum egenkapital		79 089 966	89 546 131
Gjeld			
Langsiktig gjeld			
Utsatt skatt	8	0	1 697 027
Sum avsetninger for forpliktelser		0	1 697 027
Annen langsiktig gjeld			
Gjeld til kredittinstitusjoner	15	6 398 854	9 398 317
Øvrig langsiktig gjeld	11	43 224 629	39 766 440
Sum annen langsiktig gjeld		49 623 483	49 164 757
Sum langsiktig gjeld		49 623 483	50 861 784
Kortsiktig gjeld			
Gjeld til kredittinstitusjoner	15	3 349 258	24 879 795
Leverandørgjeld		96 987 838	96 846 125
Skyldige offentlige avgifter	12	3 977 184	4 514 911
Kortsiktig konserngjeld	11	133 516 575	73 442 283
Annen kortsiktig gjeld		5 646 408	6 496 691
Leverandørgjeld til konsernselskaper	11	488 407	224 402
Sum kortsiktig gjeld		243 965 670	206 404 207
Sum gjeld		293 589 153	257 265 991



Balanse

Beløp i: NOK	Note	2024	2023
SUM EGENKAPITAL OG GJELD		372 679 119	346 812 122



Namron AS

Årsrapport for 2024

Årsberetning

Årsregnskap

- Resultatregnskap
- Balanse
- Kontantstrømoppstilling
- Noter

Revisjonsberetning



Årsberetning 2024 – Namron AS

Virksomhetens art og tilholdssted

Namron AS er en grossistvirksomhet som selger elektromateriell, belysning og tilhørende produktgrupper.

Selskapets hovedkontor ligger på Alnabru, mens distribusjonsenheten ligger i Vestby.

Det er en stigende etterspørsel etter selskapets produkter særlig innenfor belysning der mange ønsker å bytte ut gammel teknologi med LED, samt smarthusteknologi.

Fortsatt drift

I samsvar med regnskapsloven § 3-3a bekreftes det at forutsetningene om fortsatt drift er til stede. Til grunn for antagelsen ligger resultatprognoser for år 2025 og selskapets langsiktige strategiske prognoser for årene fremover. Selskapet er i en sunn økonomisk og finansiell stilling.

Fremtidig utvikling

Vi forventer at totalmarkedet kommer til å vokse i takt med den generelle prisstigningen i året som kommer, men vi forventer å ha en høyere vekst gjennom etablering av nye butikker samt forbedring og effektivisering av eksisterende salgskanaler.

Åpenhetsloven

Redegjørelsen for arbeid med grunnleggende menneskerettigheter og anstendige arbeidsforhold er utarbeidet i eget dokument som finnes på konsernets hjemmesider (www.elektroimportoren.no).

Andre forhold

Det foreligger ingen styreansvarforsikring for selskapet, men det foreligger en styreansvarforsikring i morselskapet i konsernet, Elektroimportøren AS.

Redegjørelse for årsregnskapet

Omsetningen i selskapet utgjorde 1.109 MNOK i 2024. Dette er i all hovedsak omsetning til øvrige konsernselskap. Sammenlignet med 2023 er dette en økning fra 1.099 MNOK. Salgsøkningen skyldes i all hovedsak vekst i antall varehus i konsernet.

Årsresultatet ble 35,2 MNOK, mot 28,4 MNOK i 2023.

2024 var et økonomisk tilfredsstillende år.

Kontantstrøm fra operasjonelle aktiviteter før investeringer var 135,2 MNOK, mens ordinært resultat før skattekostnad utgjorde 45,1 MNOK. Differansen skyldes i hovedsak økning i varebeholdning og gjeld til selskaper i samme konsern.

De samlede investeringene i selskapet i 2024 var 3,2 MNOK. Samlet kontantstrøm fra operasjonelle aktiviteter etter investeringer utgjør 132,0 MNOK.



Selskapets likviditetsbeholdning var ved årets slutt 70,6 MNOK. Selskapets evne til egenfinansiering av investeringer er god.

Selskapets finansielle stilling er tilfredsstillende, og man kan gjennom tilgjengelige likvide midler samt tilgjengelig kredittfasiliteter dekke alle kortsiktige betalingsforpliktelser. Soliditeten i selskapet er også tilfredsstillende med en egenkapitalprosent på 21,2 %.

Finansiell risiko

Overordnet om målsetting og strategi

Namron AS er eksponert for finansiell risiko på ulike områder, spesielt valutarisiko knyttet til kjøp av varer i USD, samt indirekte ved at selskapets leverandører øker sine priser dersom norske kroner svekker seg i forhold til sin eksponering mot annen valuta. Målsettingen er å avdempe den finansielle risikoen i størst mulig grad. Selskapet har etablert en sikringsstrategi for å redusere effekten av vesentlige valutakursendringer.

Selskapet ser ingen spesiell risiko knyttet til å nå de mål som er satt for virksomheten i 2025 eller årene fremover, og det forventes en videre vekst i salg og inntjening gjennom etablering av flere butikker, nye satsningsområder og økning av effektivitet i hele verdikjeden.

Markedsrisiko

Selskapet har en valutasikringsstrategi for å avdempe effekten av vesentlige svingninger i valutakursene.

Kredittrisiko

Selskapet har i hovedsak konserninterne fordringer og tapsrisikoen anses som meget lav. Ingen avsetning til å dekke tap på fordringer anses nødvendig.

Det er ikke inngått avtaler om motregning eller andre finansielle instrumenter som reduserer kredittrisikoen.

Likviditetsrisiko

Selskapet vurderer likviditeten i selskapet som god.

Videre arbeid med å forbedre betalingsbetingelsene fra våre leverandører vil bidra til å øke likviditeten. I tillegg har vi tilstrekkelig fleksibilitet i etablerte finansieringsrammer mot vår bankforbindelse.

Arbeidsmiljø og personale

Sykefraværet i selskapet var i 2024 7,7 % av den faste arbeidsstyrken. Dette er en liten økning mot fjoråret (7,4 %). Av det totale fraværet er 4,9 % langtidsfravær (4,6 % i 2023). Det har i løpet av året ikke forekommet eller blitt rapportert alvorlige arbeidsuhell eller ulykker, som har resultert i store materielle skader eller personskader.

Arbeidsmiljøet betraktes som godt, og det iverksettes løpende tiltak for forbedringer. Selskapet utvidet høsten 2023 sentrallageret med tilhørende nye fasiliteter. Det er høyt fokus trivsel og miljø, samt funksjonelle arbeidsplasser.

Det foretas jevnlig medarbeiderundersøkelser for å sikre at vi fortsatt har en arbeidsplass som kjennetegnes av fravær av trakassering, konflikter og forskjellsbehandling.



Selskapet tilrettelegger arbeidstid- og plan for ansatte med omsorg for små barn. For kontoransatte har vi kjernetidsordning, samt at de ansatte har tilgang til utstyr og arbeidsverktøy for å kunne jobbe hjemmefra ved behov. En stor del av arbeidsstyrken prioriterer selv sine oppgaver, når og hvordan arbeidet skal utføres.

Likestilling og diskriminering

Selskapet har som mål å være en arbeidsplass der det råder full likestilling mellom kvinner og menn. Selskapet har i sin policy innarbeidet bestemmelser som tar sikte på at det ikke forekommer forskjellsbehandling grunnet kjønn i saker som for eksempel lønn, avansement og rekruttering.

Totalt antall ansatte ved slutten av desember 2024 var 71, en reduksjon på 21 ansatte mot samme tid i 2023. noe av reduksjonen skyldes at 12 ansatte ble i januar 2024 overført til Spoton AS ifbm. en fisjon desember 2023. Det var 24 kvinnelige ansatte ved utgangen av 2024, en nedgang med 1 kvinne fra utgangen av år 2023.

Selskapet har tradisjonelt vært mannsdominert i forhold til bransje og historie, men vi etterstreber i vår rekruttering å få en balanse mellom kvinnelige og mannlige ansatte. Arbeidstidsordninger i selskapet følger av de ulike stillingene og er uavhengig av kjønn.

Diskrimineringslovens formål er å fremme likestilling, sikre like muligheter og rettigheter og å hindre diskriminering på grunn av etnisitet, nasjonal opprinnelse, avstamning, hudfarge, språk, religion og livssyn. Selskapet arbeider aktivt, målrettet og planmessig for å fremme lovens formål innenfor vår virksomhet. Aktivitetene omfatter blant annet rekruttering, lønns- og arbeidsvilkår, forfremmelse, utviklingsmuligheter og beskyttelse mot trakassering.

Selskapet har som mål å være en arbeidsplass hvor det ikke forekommer diskriminering på grunn av nedsatt funksjonsevne. Selskapet arbeider aktivt og målrettet for å utforme og tilrettelegge de fysiske forholdene slik at virksomhetens ulike funksjoner kan benyttes av flest mulig. For arbeidstakere eller arbeidssøkere med nedsatt funksjonsevne foretas det individuell tilrettelegging av arbeidsplass og arbeidsoppgaver.

Selskapet har etablert et sett av retningslinjer for alle ansatte for å sikre likeverd på tvers av kjønn, etnisitet, alder med mer (Code of conduct).

Det er ingen ufrivillig deltid registrert. Deltidsansettelser benyttes etter ønske fra den enkelte medarbeider eller ved særlige behov.

Selskapet har, basert på de ulike arbeidsområdene, delt inn de ansatte i følgende grupper:

- Ledende ansatte (inkl. mellomledere), hvorav 15,0 % utgjør kvinner. Kvinners andel av menns lønn utgjør 106,5 % i denne gruppen.
- Medarbeider kontor, hvorav 56,7 % utgjør kvinner. Kvinners andel av menns lønn utgjør 81,2 % i denne gruppen.
- Lagermedarbeider, hvorav 18,2 % utgjør kvinner. Kvinners andel av menns lønn utgjør 100,8 %
- Totalt i virksomheten utgjør kvinners andel av menns lønn 88,5 %.

Det er ikke avdekket systematiske lønnsforskjeller mellom kjønnene. Lønn reflekterer i all hovedsak kompetanse, ansvar og erfaring.

Øvrige nøkkeltall:

- Midlertidig ansatte (inkl. vikarer fra byrå) gjennom året har vært 5, hvorav 20 % kvinner



- Ansatte i deltidsstillinger utgjør 4 ansatte, hvorav 50 % kvinner
- Gjennomsnitt antall uker foreldrepermisjon for kvinner er 0 uker og for menn 18 uker.

Miljørapportering

Selskapet er sertifisert som Miljøfyrtårn og har, som en del av konsernet, i løpet av 2024 økt innsatsen med og investeringer i bærekraft. I 2023 gjorde vi vår første doble vesentlighetsanalyse og bærekrafts rapport basert på ESRS-standardene og har i 2024 fortsatt med en rekke andre ESG-relaterte prosjekter for å øke kunnskapen om, redusere risiko og finne bærekraftige muligheter.

Gjennom dette arbeidet er det identifisert store forretningsmuligheter for gruppen, spesielt knyttet til energitransformasjon. Vi har en solid forretningsmodell for salg og installasjon av energiløsninger og ser et sterkt potensial for videre vekst i denne kategorien.

Blant andre ESG-høydepunkter fra 2024 har vi redusert både volum og plast i emballasjen ytterligere og testet ut produktutvikling for mer sirkulære elektriske produkter. Gruppen har i tillegg fått støtte fra DOGA til å tenke nytt om kunderettede løsninger for salg og installasjon av energismarte løsninger.

For 2025 er vårt hovedfokus å videreføre de lovende ESG-relaterte prosjektene, øke kunnskapen om verdikjeden vår ytterligere og samle inn mer data for å sikre at vi håndterer bærekraft i tråd med forventningene.

For ytterligere informasjon henvises det til konsernets bærekrafts rapportering på www.elektroimportoren.no

Årsresultat og disponeringer

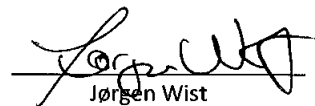
Styret foreslår følgende disponering av årsresultatet for 2024 i Namron AS:

Avgitt konsernbidrag:	45.632.615
Annen egenkapital:	-10.456.167
Sum disponert:	<u>35.176.448</u>

Forslaget er begrunnet i eiernes ønske om å styrke kapitalstrukturen i morselskapet.

Oslo, 8. april 2025


Andreas Niss
Daglig leder og styrets leder


Jørgen Wist
Styremedlem



Namron AS

Resultatregnskap

	Note	2024	2023
Driftsinntekter			
Salgsinntekt	2	1 081 233 008	1 072 246 372
Annen driftsinntekt	2	28 073 498	26 986 157
Sum driftsinntekter		<u>1 109 306 506</u>	<u>1 099 232 529</u>
Driftskostnader			
Varekostnad		923 691 462	910 654 994
Lønnskostnad	4, 5	57 463 930	68 813 596
Avskrivning på driftsmidler	6	8 260 497	11 735 790
Annen driftskostnad	4, 7	66 669 706	59 337 274
Sum driftskostnader		<u>1 056 085 595</u>	<u>1 050 541 654</u>
Driftsresultat		<u>53 220 911</u>	<u>48 690 875</u>
Finansinntekter og finanskostnader			
Annen finansinntekt		4 005 302	1 047 155
Rentekostnad til foretak i samme konsern		3 458 189	2 757 189
Annen rentekostnad		8 275 546	9 780 081
Annen finanskostnad		393 636	401 848
Netto finansposter		<u>-8 122 069</u>	<u>-11 891 963</u>
Ordinært resultat før skattekostnad		<u>45 098 842</u>	<u>36 798 912</u>
Skattekostnad på ordinært resultat	8	<u>9 922 394</u>	<u>8 433 713</u>
Årsresultat		<u>35 176 448</u>	<u>28 365 199</u>
Overføringer og disponeringer			
Konsernbidrag		45 632 615	31 301 173
Overføringer annen egenkapital		-10 456 167	-2 935 974
Sum disponert		<u>35 176 448</u>	<u>28 365 199</u>



Namron AS

Balanse pr. 31. desember

	Note	2024	2023
Anleggsmidler			
<i>Immaterielle eiendeler</i>			
Konsesjoner, patenter, lisenser, varemerker		80 960	80 960
Utsatt skattefordel	8	1 251 317	0
Sum immaterielle eiendeler		<u>1 332 277</u>	<u>80 960</u>
<i>Varige driftsmidler</i>			
Driftsløsøre, inventar, verktøy, kontormaskiner ol	6	28 677 287	33 765 711
Sum varige driftsmidler		<u>28 677 287</u>	<u>33 765 711</u>
<i>Finansielle anleggsmidler</i>			
Andre fordringer		180 000	0
Sum finansielle anleggsmidler		<u>180 000</u>	<u>0</u>
Sum anleggsmidler		<u>30 189 564</u>	<u>33 846 671</u>
Omløpsmidler			
Varer	9	152 965 315	193 287 862
<i>Fordringer</i>			
Kundefordringer	10	737 806	2 833 752
Kundefordringer på selskap i samme konsern	10, 11	32 101 664	42 877 081
Andre fordringer		47 193 807	44 031 372
Andre fordringer på selskap i samme konsern	11	38 872 480	29 934 048
Sum fordringer		<u>118 905 757</u>	<u>119 676 253</u>
Bankinnskudd, kontanter og lignende	12	70 618 483	1 336
Sum omløpsmidler		<u>342 489 555</u>	<u>312 965 451</u>
Sum eiendeler		<u>372 679 119</u>	<u>346 812 122</u>





Namron AS

Balanse pr. 31. desember

	Note	2024	2023
Egenkapital			
<i>Innskutt egenkapital</i>			
Aksjekapital	13, 14	468 188	468 188
Overkurs	14	81 283	81 283
Sum innskutt egenkapital		<u>549 471</u>	<u>549 471</u>
<i>Opptjent egenkapital</i>			
Annen egenkapital	14	<u>78 540 495</u>	<u>88 996 660</u>
Sum opptjent egenkapital		<u>78 540 495</u>	<u>88 996 660</u>
Sum egenkapital		<u>79 089 966</u>	<u>89 546 131</u>
Gjeld			
<i>Avsetninger for forpliktelser</i>			
Utsatt skatt	8	<u>0</u>	<u>1 697 027</u>
Sum avsetning for forpliktelser		<u>0</u>	<u>1 697 027</u>
<i>Annen langsiktig gjeld</i>			
Gjeld til kredittinstitusjoner	15	6 398 854	9 398 317
Øvrig langsiktig gjeld	11	<u>43 224 629</u>	<u>39 766 440</u>
Sum annen langsiktig gjeld		<u>49 623 483</u>	<u>49 164 757</u>
<i>Kortsiktig gjeld</i>			
Gjeld til kredittinstitusjoner	15	3 349 258	24 879 795
Leverandørgjeld		96 987 838	96 846 125
Leverandørgjeld til selskap i samme konsern	11	488 407	224 402
Skyldige offentlige avgifter	12	3 977 184	4 514 911
Gjeld til selskap i samme konsern	11	133 516 575	73 442 283
Annen kortsiktig gjeld		<u>5 646 408</u>	<u>6 496 691</u>
Sum kortsiktig gjeld		<u>243 965 670</u>	<u>206 404 207</u>
Sum gjeld		<u>293 589 153</u>	<u>257 265 991</u>
Sum egenkapital og gjeld		<u>372 679 119</u>	<u>346 812 122</u>

Oslo, 8. april 2025


Karl Andreas Alexander Niss
Daglig leder/adm. dir


Jørgen Waldal Wist
Styremedlem



Namron AS

Kontantstrømoppstilling

	Note	2024	2023
Kontantstrømmer fra operasjonelle aktiviteter			
Årsresultat før skattekostnad		45 098 842	36 798 912
Ordinære avskrivninger		8 260 497	11 735 790
Endring i varelager, kundefordringer og leverandørgjeld		53 599 628	-56 066 345
Endring i andre tidsavgrensningsposter		28 211 775	32 801 299
Netto kontantstrøm fra operasjonelle aktiviteter		<u>135 170 742</u>	<u>25 269 656</u>
Kontantstrømmer fra investeringsaktiviteter			
Utbetalinger ved kjøp av varige driftsmidler		-3 172 075	-11 523 149
Netto kontantstrøm fra investeringsaktiviteter		<u>-3 172 075</u>	<u>-11 523 149</u>
Kontantstrømmer fra finansieringsaktiviteter			
Innbetaling ved opptak av ny langsiktig gjeld		3 458 189	2 757 189
Innbetaling ved opptak av ny kortsiktig gjeld		0	21 758 427
Utbetalinger ved nedbetaling av langsiktig gjeld		-2 999 463	-2 339 792
Gjeld til kredittinstitusjoner		-21 530 537	0
Inn-/utbetalinger av konsernbidrag		-40 129 709	-60 748 949
Endring ifbm fisjon		0	1 879 949
Endring ifbm fusjon		0	30 000
Utbetaling ifbm lån til ansatte		-180 000	0
Netto kontantstrøm fra finansieringsaktiviteter		<u>-61 381 520</u>	<u>-36 663 176</u>
Netto endring i likvider i året		70 617 147	-22 916 669
Konter og bankinnskudd per 01.01.2024		1 336	22 918 005
Konter og bankinnskudd per. 31.12.2024		<u>70 618 483</u>	<u>1 336</u>



Namron AS

Noter til regnskapet for 2024

Note 1 - Regnskapsprinsipper

Årsregnskapet er satt opp i samsvar med regnskapslovens bestemmelser og god regnskapsskikk.

Konsernregnskap

Selskapet er en del av konsernet til Elektroimportøren AS, hvor morselskapet utarbeider konsernregnskap. For konsernregnskap henvises det til konsernspiss, Elektroimportøren AS (org.nr. 913250524), med forretningsadresse Nedre Kalbakkvei 88B, 1081 Oslo.

Salgsinntekter

Inntekter fra salg av varer resultatføres når levering har funnet sted og det vesentligste av risiko og avkastning er overført.

Varebeholdninger

Varelager regnskapsføres til det laveste av anskaffelseskost og netto salgspris. Netto salgspris er estimert salgspris ved ordinær drift etter fradrag for beregnede nødvendige utgifter for gjennomføring av salget. Anskaffelseskost tilordnes ved bruk av veid kostpris og inkluderer utgifter påløpt ved anskaffelse av varene og kostnader for å bringe varene til nåværende tilstand og plassering.

Klassifisering og vurdering av balanseposter

Omløpsmidler og kortsiktig gjeld omfatter poster som forfaller til betaling innen ett år etter balansedagen, samt poster som knytter seg til varekretsløpet. Øvrige poster er klassifisert som anleggsmiddel/langsiktig gjeld.

Omløpsmidler vurderes til laveste av anskaffelseskost og virkelig verdi. Kortsiktig gjeld balanseføres til nominelt beløp på etableringstidspunktet.

Anleggsmidler vurderes til anskaffelseskost, fratrukket av- og nedskrivninger. Langsiktig gjeld balanseføres til nominelt beløp på etableringstidspunktet.

Selskapet er en del av en konsernkontoordning sammen med søsterselskapet Elektroimportøren Norge AS, hvor Namron AS er toppkontoeier. Netto innestående på konsernkontoordning klassifiseres som bankinnskudd.

Varige driftsmidler

Varige driftsmidler balanseføres og avskrives lineært over driftsmidlets forventede levetid. Vesentlige driftsmidler som består av betydelige komponenter med ulik levetid er dekomponert med ulik avskrivningstid for de ulike komponentene. Direkte vedlikehold av driftsmidler kostnadsføres løpende under driftskostnader, mens påkostninger eller forbedringer tillegges driftsmidlets kostpris og avskrives i takt med driftsmidlet.

Leasing / leieavtaler

Leieavtaler vurderes som finansiell eller operasjonell leasing etter en konkret vurdering av den enkelte avtale. Driftsmidler som leies på betingelser som i det vesentlige overfører økonomisk risiko og avkastning av eiendelen til selskapet (finansiell leasing), balanseføres under varige driftsmidler og avskrives planmessig. Ved andre leieavtaler (operasjonell leasing) resultatføres leien lineært over leieperioden som andre driftskostnader.



Namron AS

Noter til regnskapet for 2024

Fordringer

Kundefordringer og andre fordringer er oppført i balansen til pålydende etter fradrag for avsetning til forventet tap. Avsetning til tap gjøres på grunnlag av individuelle vurderinger av de enkelte fordringene. I tillegg gjøres det for øvrige kundefordringer en uspesifisert avsetning for å dekke antatt tap på krav.

Skatter

Skattekostnad består av betalbar skatt og endring i utsatt skatt. Utsatt skatt/skattefordel er beregnet på alle forskjeller mellom regnskapsmessig og skattemessig verdi på eiendeler og gjeld. Utsatt skatt er beregnet med 22 % på grunnlag av de midlertidige forskjeller som eksisterer mellom regnskapsmessige og skattemessige verdier, samt skattemessig underskudd til fremføring ved utgangen av regnskapsåret. Netto utsatt skattefordel balanseføres i den grad det er sannsynlig at denne kan bli utnyttet. Betalbar skatt og utsatt skatt er regnskapsført direkte mot egenkapitalen i den grad skattepostene relaterer seg til poster ført direkte mot egenkapitalen.

Valuta

Transaksjoner i utenlandsk valuta omregnes til kursen på transaksjonstidspunktet. Pengeposter i utenlandsk valuta omregnes til norske kroner ved å benytte balansedagens kurs. Ikke-pengeposter som måles til historisk kurs uttrykt i utenlandsk valuta, omregnes til norske kroner ved å benytte valutakursen på transaksjonstidspunktet. Ikke-pengeposter som måles til virkelig verdi uttrykt i utenlandsk valuta, omregnes til valutakursen fastsatt på måletidspunktet. Valutakursendringer resultatføres løpende i regnskapsperioden under varekostnad.

Namron AS kjøper valutaterminer for å sikre sine kontantstrømmer (kjøp) i utenlandsk valuta. Terminkontraktene balanseføres ikke.

Kontantstrømoppstilling

Kontantstrømoppstillingen er utarbeidet etter den indirekte metode. Kontanter og kontantekvivalenter omfatter kontanter, bankinnskudd og andre kortsiktige, likvide plasseringer.

Note 2 – Salgsinntekter	2024	2023
<i>Pr. virksomhetsområde</i>		
Salg til detaljistledd	1 080 033 008	1 072 246 372
Fakturerte felles konserntjenester	28 983 186	26 915 130
Andre inntekter	290 312	71 027
Sum	<u>1 109 306 506</u>	<u>1 099 232 529</u>
<i>Geografisk fordeling</i>		
Norge	1 096 037 021	1 088 275 192
Sverige	<u>13 269 485</u>	<u>10 957 337</u>
	<u>1 109 306 506</u>	<u>1 099 232 529</u>

Namron AS er et rent grossistselskap som selger elektromateriell, belysning, varme, ventilasjon, kabel og ledning. Alt salg er konserninternt til søsterselskapene Elektroimportøren Norge AS, Enelco AB og Elbutik Scandinavia AB.



Namron AS

Noter til regnskapet for 2024

Note 3 - Transaksjoner med nærstående parter

<i>Transaksjoner med nærstående parter</i>	2024	2023
Varesalg Elektroimportøren Norge AS, Enelco AB og Elbutik Sc. AB	1 080 033 008	1 072 246 373
Leverte konserntjenester til Elektroimportøren Norge AS	27 783 186	26 915 130
Kjøpt konserntjenester fra Elektroimportøren Holding AS	8 102 123	10 133 510
Rentekostnader til Elektroimportøren AS	3 458 189	2 757 189
Avsatt konsernbidrag til Elektroimportøren AS	25 708 213	22 268 229
Avsatt konsernbidrag til Elektroimportøren Holding AS	15 425 586	17 861 480
Avsatt konsernbidrag Spoton AS	17 369 553	0
Sum	<u>1 177 879 858</u>	<u>1 152 181 911</u>

Note 4 - Lønnskostnader og godtgjørelse til revisor

<i>Lønnskostnader</i>	2024	2023
Lønn	43 409 196	53 626 885
Arbeidsgiveravgift	6 915 359	8 362 256
Pensjonskostnader	1 870 191	2 168 196
Andre lønnsrelaterte ytelser	5 269 184	4 656 259
Sum	<u>57 463 930</u>	<u>68 813 596</u>

Foretaket har sysselsatt 63,4 årsverk i regnskapsåret. Selskapet har 71 ansatte ved utgangen av regnskapsåret.

Ytelser til ledende personer

Selskapets daglige leder er ansatt i Elektroimportøren Holding AS, og mottar ytelser derfra. Konserntjenester belastes med et management fee.

<i>Godtgjørelse til revisor er fordelt på følgende</i>	2024	2023
Avtalt honorar for lovpålagt revisjon	135 000	135 000
Annen skatte- og avgiftsmessig bistand	47 500	47 500
Sum	<u>182 500</u>	<u>182 500</u>

Merverdiavgift er ikke inkludert i revisjonshonoraret.

Note 5 - Obligatorisk tjenestepensjon

Foretaket er pliktig til å ha tjenestepensjonsordning etter lov om obligatorisk tjenestepensjon, og har etablert en innskuddsbasert pensjonsordning som tilfredsstiller kravene i loven.



Namron AS

Noter til regnskapet for 2024

Note 6 - Spesifikasjon av varige driftsmidler

	Kontormaskiner	Maskiner, inv. og personbiler	Sum
Anskaffelseskost 31.12.2023	55 420 089	39 119 487	94 539 576
Tilgang kjøpte driftsmidler	2 831 227	837 513	3 668 740
Avgang solgte driftsmidler	0	-496 665	-496 665
Anskaffelseskost 31.12.2024	58 251 316	39 460 335	97 711 651
Akk. avskr. 31.12.2024	-38 005 549	-27 749 184	-65 754 733
Akk. nedskr. 31.12.2024	0	-3 279 631	-3 279 631
Balanseført pr. 31.12.2024	20 245 767	8 431 520	28 677 287
Årets avskrivninger	4 375 441	3 885 056	8 260 497
Økonomisk levetid	3-5 år	5-10 år	

Note 7 - Vesentlige leieavtaler

Namron har vesentlige leieavtaler knyttet til Nedre Kalbakkvei 88 (Hovedkontor) og Stormåsan 13, Vestby (sentrallager). I 2023 ble sentrallageret utvidet med en tilleggsseksjon på ca 6.400 kvm.

Nedre Kalbakkvei 88 (hovedkontor):
Leieforpliktelser for 2025 er på kr 1 878 780.
Opsjon på forlengelse av husleieavtalen med 5 år.

Stormåsan 13, Vestby (Sentrallager):
Leieforpliktelser for 2024 er på kr 18 329 951.
Opsjon på forlengelse av husleieavtalen med 10 år.

		2024	2023
<i>Selskapet husleiekostnader:</i>	Avtalens utløp		
Stormåsan 13, Vestby	14-10-2032	18 252 378	12 476 848
Nedre Kalbakkvei 88B, Oslo	31-12-2025	1 832 315	1 761 803
Sum leiekostnad		<u>20 084 693</u>	<u>14 238 651</u>

Note 8 - Skatt

Årets skattekostnad fordeler seg på:

	2024	2023
Endring utsatt skatt	-2 948 344	-394 823
Skatteeffekt av konsernbidrag	12 870 737	8 828 536
Årets totale skattekostnad	<u>9 922 393</u>	<u>8 433 713</u>

Beregning av årets skattegrunnlag:

	2024	2023
Ordinært resultat før skattekostnad	45 098 842	36 798 913
Permanente forskjeller	2 946	1 536 147
Endring i midlertidige forskjeller	13 401 564	1 794 649
Alminnelig inntekt	58 503 352	40 129 709
Ytet konsernbidrag	-58 503 352	-40 129 709
Årets skattegrunnlag	<u>0</u>	<u>0</u>



Namron AS

Noter til regnskapet for 2024

<i>Oversikt over midlertidige forskjeller</i>	2024	2023
Driftsmidler	6 486 286	8 175 154
Varebeholdning	-12 174 083	-461 389
Netto midlertidige forskjeller pr 31.12	<u>-5 687 797</u>	<u>7 713 765</u>

Utsatt skattefordel/Utsatt skatt (22 % / 22 %)	-1 251 315	1 697 028
--	------------	-----------

Forklaring til hvorfor årets skattekostnad ikke utgjør 22 % av resultat før skatt

	2024
22% skatt av resultat før skatt	9 921 745
Permanente forskjeller (22 %)	648
Beregnet skattekostnad	<u>9 922 393</u>

Effektiv skattesats *) 23 %

*) Skattekostnad i forhold til resultat før skatt

Note 9 - Varer

Varelageret er vurdert til den laveste verdi av anskaffelseskost og virkelig verdi. Varekjøp fra utlandet blir bokført med dagens valutakurs på betalingstidspunktet. Verdi av varekjøp er vurdert til reell kostpris ved betalingstidspunktet.

	2024	2023
Lager av innkjøpte varer	165 139 398	193 749 251
Avsetning for ukurans	-12 174 083	-461 389
Sum	<u>152 965 315</u>	<u>193 287 862</u>

Note 10 - Kundefordringer

<i>Spesifikasjon kundefordringer</i>	2024	2023
Kundefordringer til pålydende	737 806	2 833 752
Kundefordringer konsern	32 101 664	42 877 081
Netto oppførte kundefordringer	<u>32 839 470</u>	<u>45 710 833</u>

Note 11 - Konsernmellomværende

<i>Kortsiktig fordringer selskap i samme konsern</i>	2024	2023
Kundefordring Elektroimportøren Norge AS	0	26 413 064
Kundefordring Elbutik Scandinavia AB	9 262 894	9 263 138
Kundefordring Enelco AB	20 470 364	7 200 879
Kundefordring Spoton AS	1 539 596	0
Annen fordring Elektroimportøren Holding AS	36 721 020	25 631 506
Anne fordring Enelco AB	2 151 460	392 640
Annen fordring Spoton AS	0	3 909 902
Sum	<u>70 145 334</u>	<u>72 811 129</u>



Namron AS

Noter til regnskapet for 2024

<i>Kortsiktig gjeld til selskap i samme konsern</i>	2024	2023
Annen kortsiktig gjeld Elektroimportøren AS	100 367 715	73 413 493
Leverandørgjeld Elektroimportøren Norge AS	488 407	224 402
Annen kortsiktig gjeld Elektroimportøren Norge AS	19 782 551	28 790
Annen kortsiktig gjeld Spoton AS	13 366 309	0
Sum	<u>134 004 982</u>	<u>73 666 685</u>
Langsiktig gjeld Elektroimportøren AS	43 224 629	39 766 440

Note 12 - Bankinnskudd

Balanseført bankinnskudd er knyttet til en konsernkontoordning. Det er Namron AS som er toppkontoeier. Pr. 31.12.24 er netto saldo for selskapet kr 70.618.483. Konsernets netto innestående på konsernkontoordningen under ett er kr 137 492 226. Selskapet har skattetrekksgaranti og har ingen særskilt konto for skattetrekksmidler.

Note 13 - Aksjonærer og aksjekapital

Foretakets aksjonær pr 31.12.2024:

	Antall aksjer	Eierandel
Elektroimportøren Holding AS	576	100 %

Selskapet inngår i konsern med Elektroimportøren AS som konsernspiss. Morselskapet har hovedkontor i Oslo.

Note 14 - Egenkapital

	Aksjekapital	Overkurs	Annen egenkapital	Sum
Egenkapital 01.01.2024	468 188	81 283	88 996 660	89 546 131
Årsresultat	0	0	35 176 448	35 176 448
Avgitt konsernbidrag	0	0	-45 632 615	-45 632 615
Egenkapital 31.12.2024	<u>468 188</u>	<u>81 283</u>	<u>78 540 493</u>	<u>79 089 964</u>

Note 15 - Gjeld til kredittinstitusjoner

	2024	2023
Finansiell Leasing	6 398 854	9 398 317
Kassekreditt	0	22 130 364
Annen kortsiktig gjeld	3 349 258	2 749 431
	<u>9 748 112</u>	<u>34 278 112</u>

Selskapet inngikk i 2017 en finansiell avtale knyttet til nytt robotisert lagersystem (Autostore). I 2020 ble det inngått en tilleggsavtale i forbindelse med utvidelse av dette lagersystemet. Balanseført eiendel har en verdi på kr 10 894 251 og avskrives over 10 år.



Namron AS

Noter til regnskapet for 2024

Langsiktig gjeld vedr. finansiell leasing utgjør kr 9 748 112, hvorav kr 3 349 258 er klassifisert som kortsiktig gjeld (1. års avdrag).

Note 16 - Pantstillelser og garantier m.v.

Namron AS har stilt sikkerhet for konsernets gjeld (Elektroimportøren AS og Elektroimportøren Holding As). Gjeld til kredittinstitusjoner ved utgangen av 2024 er kr 220 000 000 (av en total fasilitet på kr 340 000 000, inklusive en ubenyttet kassekredittfasilitet på kr 120 000 000).

DNB har pant i til enhver tid inntående bankinnskudd. I tillegg er kundefordringer, varelager og driftstilbehør/anleggsmidler pantsatt med inntil kr 350 000 000.

<i>Balanseført verdi av eiendeler stilt som sikkerhet:</i>	2024	2023
Kundefordringer	32 839 470	45 710 833
Varelager	152 965 315	193 287 862
Anleggsmidler	28 677 287	33 765 711
Bankinnskudd	70 618 483	1 336
Samlet bokført verdi av eiendeler stilt som sikkerhet.	<u>285 100 555</u>	<u>272 765 742</u>

Note 17 - Valutasikring

Namron AS har inngått terminkontrakter om kjøp av valuta for å sikre sine kontantstrømmer (kjøp i fremmed valuta). Terminkontraktene (sikringsinstrumentene) balanseføres ikke. Ved utgangen av 2024 hadde selskapet inngått avtale om kjøp av følgende valuta på fremtidig tidspunkt:

Valuta	Valutabeløp
SEK	7 450 000
USD	4 970 000
EUR	1 300 000



Shape the future
with confidence

Statsautoriserte revisorer
Ernst & Young AS

Stortorvet 7, 0155 Oslo
Postboks 1156 Sentrum, 0107 Oslo

Foretaksregisteret: NO 976 389 387 MVA
Tlf: +47 24 00 24 00

www.ey.no
Medlemmer av Den norske Revisorforening

Til generalforsamlingen i Namron AS

UAVHENGIG REVISORS BERETNING

Konklusjon

Vi har revidert årsregnskapet for Namron AS som består av balanse per 31. desember 2024, resultatregnskap og kontantstrømoppstilling for regnskapsåret avsluttet per denne datoen og noter til årsregnskapet, herunder et sammendrag av viktige regnskapsprinsipper.

Etter vår mening

- oppfyller årsregnskapet gjeldende lovkrav, og
- gir årsregnskapet et rettviseende bilde av selskapets finansielle stilling per 31. desember 2024 og av dets resultater og kontantstrømmer for regnskapsåret avsluttet per denne datoen i samsvar med regnskapslovens regler og god regnskapsskikk i Norge.

Grunnlag for konklusjon

Vi har gjennomført revisjonen i samsvar med International Standards on Auditing (ISA-ene). Våre oppgaver og plikter i henhold til disse standardene er beskrevet nedenfor under *Revisors oppgaver og plikter ved revisjonen av årsregnskapet*. Vi er uavhengige av selskapet i samsvar med kravene i relevante lover og forskrifter i Norge og *International Code of Ethics for Professional Accountants* (inkludert internasjonale uavhengighetsstandarder) utstedt av International Ethics Standards Board for Accountants (IESBA-reglene), og vi har overholdt våre øvrige etiske forpliktelser i samsvar med disse kravene. Innhentet revisjonsbevis er etter vår vurdering tilstrekkelig og hensiktsmessig som grunnlag for vår konklusjon.

Øvrig informasjon

Styret og daglig leder (ledelsen) er ansvarlige for informasjonen i årsberetningen. Vår konklusjon om årsregnskapet ovenfor dekker ikke informasjonen i årsberetningen.

I forbindelse med revisjonen av årsregnskapet er det vår oppgave å lese årsberetningen. Formålet er å vurdere hvorvidt det foreligger vesentlig inkonsistens mellom årsberetningen og årsregnskapet og den kunnskap vi har opparbeidet oss i revisjonen av årsregnskapet, eller hvorvidt informasjon i årsberetningen ellers fremstår som vesentlig feil. Vi har plikt til å rapportere dersom årsberetningen fremstår som vesentlig feil. Vi har ingenting å rapportere i så henseende.

Basert på kunnskapen vi har opparbeidet oss i revisjonen, mener vi at årsberetningen

- er konsistent med årsregnskapet og
- inneholder de opplysninger som skal gis i henhold til gjeldende lovkrav.

Ledelsens ansvar for årsregnskapet

Ledelsen er ansvarlig for å utarbeide årsregnskapet og for at det gir et rettviseende bilde i samsvar med regnskapslovens regler og god regnskapsskikk i Norge. Ledelsen er også ansvarlig for slik intern kontroll som den finner nødvendig for å kunne utarbeide et årsregnskap som ikke inneholder vesentlig feilinformasjon, verken som følge av misligheter eller utilsiktede feil.

Ved utarbeidelsen av årsregnskapet må ledelsen ta standpunkt til selskapets evne til fortsatt drift og opplyse om forhold av betydning for fortsatt drift. Forutsetningen om fortsatt drift skal legges til grunn for



**Shape the future
with confidence**

årsregnskapet med mindre ledelsen enten har til hensikt å avvike selskapet eller virksomheten, eller ikke har noe annet realistisk alternativ.

Revisors oppgaver og plikter ved revisjonen av årsregnskapet

Vårt mål er å oppnå betryggende sikkerhet for at årsregnskapet som helhet ikke inneholder vesentlig feilinformasjon, verken som følge av misligheter eller utilsiktede feil, og å avgi en revisjonsberetning som inneholder vår konklusjon. Betyggende sikkerhet er en høy grad av sikkerhet, men ingen garanti for at en revisjon utført i samsvar med ISA-ene, alltid vil avdekke vesentlig feilinformasjon. Feilinformasjon kan oppstå som følge av misligheter eller utilsiktede feil. Feilinformasjonen er å anse som vesentlig dersom den enkeltvis eller samlet med rimelighet kan forventes å påvirke de økonomiske beslutningene som brukerne foretar, på grunnlag av årsregnskapet.

Som del av en revisjon i samsvar med ISA-ene, utøver vi profesjonelt skjønn og utviser profesjonell skepsis gjennom hele revisjonen. I tillegg:

- identifiserer og vurderer vi risikoen for vesentlig feilinformasjon i årsregnskapet, enten det skyldes misligheter eller utilsiktede feil. Vi utformer og gjennomfører revisjonshandlinger for å håndtere slike risikoer, og innhenter revisjonsbevis som er tilstrekkelig og hensiktsmessig som grunnlag for vår konklusjon. Risikoen for at vesentlig feilinformasjon som følge av misligheter ikke blir avdekket, er høyere enn for feilinformasjon som skyldes utilsiktede feil, siden misligheter kan innebære samarbeid, forfalskning, bevisste utelatelser, uriktige fremstillinger eller overstyring av intern kontroll.
- opparbeider vi oss en forståelse av intern kontroll som er relevant for revisjonen, for å utforme revisjonshandlinger som er hensiktsmessige etter omstendighetene, men ikke for å gi uttrykk for en mening om effektiviteten av selskapets interne kontroll.
- evaluerer vi om de anvendte regnskapsprinsippene er hensiktsmessige og om regnskapsestimater og tilhørende noteopplysninger utarbeidet av ledelsen er rimelige.
- konkluderer vi på om ledelsens bruk av fortsatt drift-forutsetningen er hensiktsmessig, og, basert på innhentede revisjonsbevis, hvorvidt det foreligger vesentlig usikkerhet knyttet til hendelser eller forhold som kan skape tvil av betydning om selskapets evne til fortsatt drift. Dersom vi konkluderer med at det eksisterer vesentlig usikkerhet, kreves det at vi i revisjonsberetningen henleder oppmerksomheten på tilleggsopplysningene i årsregnskapet, eller, dersom slike tilleggsopplysninger ikke er tilstrekkelige, at vi modifiserer vår konklusjon. Våre konklusjoner er basert på revisjonsbevis innhentet frem til datoen for revisjonsberetningen. Etterfølgende hendelser eller forhold kan imidlertid medføre at selskapet ikke kan fortsette driften.
- evaluerer vi den samlede presentasjonen, strukturen og innholdet i årsregnskapet, inkludert tilleggsopplysningene, og hvorvidt årsregnskapet gir uttrykk for de underliggende transaksjonene og hendelsene på en måte som gir et rettviseende bilde.

Vi kommuniserer med styret blant annet om det planlagte innholdet i og tidspunkt for revisjonsarbeidet og eventuelle vesentlige funn i revisjonen, herunder vesentlige svakheter i intern kontroll som vi avdekker gjennom revisjonen.

Oslo, 9. april 2025
ERNST & YOUNG AS

Revisjonsberetningen er signert elektronisk

Trond Stian Nyteit
statsautorisert revisor

Uavhengig revisors beretning - Namron AS 2024

A member firm of Ernst & Young Global Limited



24 NAM Uavhengig revisors beretning

Name

Date

Nytveit, Trond Stian

2025-04-09

Identification

 bankID[™] Nytveit, Trond Stian



This document contains electronic signatures using EU-compliant PAdES - PDF
Advanced Electronic Signatures (Regulation (EU) No 910/2014 (eIDAS))