



ÅRSREGNSKAPET FOR REGNSKAPSÅRET 2023 - GENERELL INFORMASJON

Enheten

Organisasjonsnummer: 925 702 617
Organisasjonsform: Aksjeselskap
Foretaksnavn: PON ENERGY RENTAL AS
Forretningsadresse: Teglverksveien 15A
3413 LIER

Regnskapsår

Årsregnskapets periode: 01.01.2023 - 31.12.2023

Konsern

Morselskap i konsern: Nei

Regnskapsregler

Regler for små foretak benyttet: Nei
Benyttet ved utarbeidelsen av årsregnskapet til selskapet: Regnskapslovens alminnelige regler

Årsregnskapet fastsatt av kompetent organ

Bekreftet av representant for selskapet: Gerardus Antonius Kessels
Dato for fastsettelse av årsregnskapet: 20.06.2024

Grunnlag for avgivelse

År 2023: Årsregnskapet er elektronisk innlevert
År 2022: Tall er hentet fra elektronisk innlevert årsregnskap fra 2023

Det er ikke krav til at årsregnskapet m.v. som sendes til Regnskapsregisteret er undertegnet. Kontrollen på at dette er utført ligger hos revisor/enhetens øverste organ. Sikkerheten ivaretas ved at innsender har rolle/rettighet for innsending av årsregnskapet via Altinn, og ved at det bekreftes at årsregnskapet er fastsatt av kompetent organ.

Brønnøysundregistrene, 29.06.2025



Resultatregnskap

Beløp i: NOK	Note	2023	2022
RESULTATREGNSKAP			
Inntekter			
Revenue	1	160 325 564	111 395 521
Other income	1	53 399	1 069 223
Sum inntekter		160 378 964	112 464 744
Kostnader			
Endring i beholdning av varer under tilvirkning og ferdig tilvirkede varer	2	12 708 554	8 359 697
Raw materials and consumables used		34 989 377	18 213 153
Employee benefits expense	3	32 703 844	22 154 014
Depreciation and amortisation expenses	4	10 945 697	13 332 281
Nedskrivning av varige driftsmidler og immaterielle eiendeler	4		1 155 000
Other expenses	2, 3	34 176 906	21 300 027
Sum kostnader		125 524 378	84 514 172
Driftsresultat		34 854 585	27 950 572
Finansinntekter og finanskostnader			
Annen renteinntekt		32 323	8 230
Other financial income		1 681 150	39 682
Sum finansinntekter		1 713 473	47 912
Annen rentekostnad		86 250	135 667
Other financial expenses		4 124 353	507 462
Sum finanskostnader		4 210 603	643 129
Netto finans		-2 497 129	-595 217
Ordinært resultat før skattekostnad		32 357 456	27 355 356
Income tax expense	5	7 129 651	6 020 624
Ordinært resultat etter skattekostnad		25 227 805	21 334 732
Årsresultat	10	25 227 805	21 334 732
Årsresultat etter minoritetsinteresser		25 227 805	21 334 732



Resultatregnskap

Beløp i: NOK	Note	2023	2022
Totalresultat		25 227 805	21 334 732
Overføringer og disponeringer			
Konsernbidrag		25 350 000	12 558 000
Other equity		-122 195	8 776 732
Sum overføringer og disponeringer		25 227 805	21 334 732



Balanse

Beløp i: NOK	Note	2023	2022
BALANSE - EIENDELER			
Anleggsmidler			
Immaterielle eiendeler			
Varige driftsmidler			
Equipment and other movables	4	50 530 689	57 549 237
Sum varige driftsmidler		50 530 689	57 549 237
Finansielle anleggsmidler			
Lån til foretak i samme konsern	8	56 205 000	
Sum finansielle anleggsmidler		56 205 000	
Sum anleggsmidler		106 735 689	57 549 237
Omløpsmidler			
Varer			
Sum varer	6	4 404 377	3 055 105
Fordringer			
Accounts receivables	7	31 819 883	12 737 810
Other short-term receivables		1 731 955	7 413 444
Konsernfordringer	8	3 954 305	3 946 692
Sum fordringer		37 506 143	24 097 946
Bankinnskudd, kontanter og lignende			
Cash and cash equivalents	9	14 834 809	56 577 008
Sum bankinnskudd, kontanter og lignende		14 834 809	56 577 008
Sum omløpsmidler		56 745 329	83 730 058
SUM EIENDELER		163 481 018	141 279 296

BALANSE - EGENKAPITAL OG GJELD

Egenkapital



Balanse

Beløp i: NOK	Note	2023	2022
Innskutt egenkapital			
Share capital	10	30 001	30 001
Overkurs	10	71 018 256	71 018 256
Annen innskutt egenkapital	10	-30 000	-30 000
Sum innskutt egenkapital		71 018 257	71 018 257
Opptjent egenkapital			
Other equity	10	35 290 091	35 412 286
Sum opptjent egenkapital		35 290 091	35 412 286
Sum egenkapital		106 308 348	106 430 543
Gjeld			
Langsiktig gjeld			
Utsatt skatt	5	2 417 212	2 673 038
Sum avsetninger for forpliktelser		2 417 212	2 673 038
Annen langsiktig gjeld			
Other non-current liabilities	4		86 250
Sum annen langsiktig gjeld			86 250
Sum langsiktig gjeld		2 417 212	2 759 288
Kortsiktig gjeld			
Leverandørgjeld		6 354 286	3 614 173
Tax payable	5	235 478	2 631 874
Public duties payable		6 176 481	2 958 935
Kortsiktig konserngjeld	8	35 159 693	17 878 172
Other current liabilities		6 829 521	5 006 311
Sum kortsiktig gjeld		54 755 458	32 089 465
Sum gjeld		57 172 670	34 848 753
SUM EGENKAPITAL OG GJELD		163 481 018	141 279 296



Brønnøysundregistrene

ÅRSREGNSKAP FOR REGNSKAPSÅRET 2023 - GENERELL INFORMASJON

Journalnummer: 2024 630713

Enheten

Organisasjonsnummer: 925 702 617
Organisasjonsform: Aksjeselskap
Foretaksnavn: PON ENERGY RENTAL AS
Forretningsadresse: Teglværksveien 15A
3413 LIER

Regnskapsår

Årsregnskapets periode: 01.01.2023 - 31.12.2023

Konsern

Morselskap i konsern: Nei

Regnskapsregler

Regler for små foretak benyttet: Nei
Benyttet ved utarbeidelsen av
årsregnskapet til selskapet: Regnskapslovens alminnelige regler

Årsregnskapet fastsatt av kompetent organ

Bekreftet av representant for selskapet: Gerardus Antonius Kessels
Dato for fastsettelse av årsregnskapet: 20.06.2024

Grunnlag for avgivelse

År 2023: Årsregnskap er elektronisk innlevert.
År 2022: Tall er hentet fra elektronisk innlevert årsregnskap fra 2023.

Det er ikke krav til at årsregnskapet m.v. som sendes til Regnskapsregisteret er undertegnet. Kontrollen på at dette er utført ligger hos revisor/enhetens øverste organ. Sikkerheten ivaretas ved at innsender har rolle/rettighet for innsending av årsregnskapet via Altinn, og ved at det bekreftes at årsregnskapet er fastsatt av kompetent organ.

Brønnøysundregistrene, 16.07.2024



Organisasjonsnr: 925 702 617
PON ENERGY RENTAL AS

RESULTATREGNSKAP

Beløp i: NOK	Note	2023	2022
RESULTATREGNSKAP			
Inntekter			
Revenue	1	160 325 564	111 395 521
Other income	1	53 399	1 069 223
Sum inntekter		160 378 964	112 464 744
Kostnader			
Endring i beholdning av varer under tilvirkning og ferdig tilvirkede varer	2	12 708 554	8 359 697
Raw materials and consumables used		34 989 377	18 213 153
Employee benefits expense	3	32 703 844	22 154 014
Depreciation and amortisation expenses	4	10 945 697	13 332 281
Nedskrivning av varige driftsmidler og immaterielle eiendeler	4		1 155 000
Other expenses	2, 3	34 176 906	21 300 027
Sum kostnader		125 524 378	84 514 172
Driftsresultat		34 854 585	27 950 572
Finansinntekter og finanskostnader			
Annen renteinntekt		32 323	8 230
Other financial income		1 681 150	39 682
Sum finansinntekter		1 713 473	47 912
Annen rentekostnad		86 250	135 667
Other financial expenses		4 124 353	507 462
Sum finanskostnader		4 210 603	643 129
Netto finans		-2 497 129	-595 217
Ordinært resultat før skattekostnad			
Income tax expense	5	7 129 651	6 020 624
Ordinært resultat etter skattekostnad		25 227 805	21 334 732
Årsresultat	10	25 227 805	21 334 732
Årsresultat etter minoritetsinteresser		25 227 805	21 334 732
Totalresultat		25 227 805	21 334 732
Overføringer og disponeringer			



Konsernbidrag	25 350 000	12 558 000
Other equity	-122 195	8 776 732
Sum overføringer og disponeringer	25 227 805	21 334 732



Organisasjonsnr: 925 702 617
PON ENERGY RENTAL AS

BALANSE

Beløp i: NOK **Note** **2023** **2022**

BALANSE - EIENDELER

Anleggsmidler Immaterielle eiendeler

Varige driftsmidler

Equipment and other movables	4	50 530 689	57 549 237
Sum varige driftsmidler		50 530 689	57 549 237

Finansielle anleggsmidler

Lån til foretak i samme konsern	8	56 205 000	
Sum finansielle anleggsmidler		56 205 000	

Sum anleggsmidler		106 735 689	57 549 237
--------------------------	--	--------------------	-------------------

Omløpsmidler

Varer

Sum varer	6	4 404 377	3 055 105
------------------	---	------------------	------------------

Fordringer

Accounts receivables	7	31 819 883	12 737 810
Other short-term receivables		1 731 955	7 413 444
Konsernfordringer	8	3 954 305	3 946 692
Sum fordringer		37 506 143	24 097 946

Bankinnskudd, kontanter og lignende

Cash and cash equivalents	9	14 834 809	56 577 008
Sum bankinnskudd, kontanter og lignende		14 834 809	56 577 008

Sum omløpsmidler		56 745 329	83 730 058
-------------------------	--	-------------------	-------------------

SUM EIENDELER		163 481 018	141 279 296
----------------------	--	--------------------	--------------------

BALANSE - EGENKAPITAL OG GJELD

Egenkapital

Innskutt egenkapital

Share capital	10	30 001	30 001
Overkurs	10	71 018 256	71 018 256
Annen innskutt egenkapital	10	-30 000	-30 000
Sum innskutt egenkapital		71 018 257	71 018 257



Opptjent egenkapital			
Other equity	10	35 290 091	35 412 286
Sum opptjent egenkapital		35 290 091	35 412 286
Sum egenkapital		106 308 348	106 430 543
Gjeld			
Langsiktig gjeld			
Utsatt skatt	5	2 417 212	2 673 038
Sum avsetninger for forpliktelseser		2 417 212	2 673 038
Annen langsiktig gjeld			
Other non-current liabilities	4		86 250
Sum annen langsiktig gjeld			86 250
Sum langsiktig gjeld		2 417 212	2 759 288
Kortsiktig gjeld			
Leverandørgjeld		6 354 286	3 614 173
Tax payable	5	235 478	2 631 874
Public duties payable		6 176 481	2 958 935
Kortsiktig konserngjeld	8	35 159 693	17 878 172
Other current liabilities		6 829 521	5 006 311
Sum kortsiktig gjeld		54 755 458	32 089 465
Sum gjeld		57 172 670	34 848 753
SUM EGENKAPITAL OG GJELD		163 481 018	141 279 296



Organisasjonsnr: 925 702 617
PON ENERGY RENTAL AS

NOTEOPPLYSNINGER - SELSKAP - alle poster oppgitt i hele tall

Note

Antall årsverk i regnskapsåret
15.40

<u>Sum</u>	<u>Beløp</u>
<u>Balanseført verdi 31.12.</u>	<u>Varige driftsmidler Immaterielle eiend.</u>

Konsernregnskap

Morselskapet sitt navn

Forretningskontor for morselskapet

Begrunnelse for at datterselskap er utelatt fra konsolideringen

<u>Samlet beløp - tilknyttet selskap</u>	<u>Årets</u>	<u>Fjorårets</u>
--	--------------	------------------

<u>Samlet beløp - foretak i samme konsern</u>	<u>Årets</u>	<u>Fjorårets</u>
---	--------------	------------------

<u>Samlet beløp - foretak i samme konsern</u>	<u>Årets</u>	<u>Fjorårets</u>
---	--------------	------------------

<u>Samlet beløp - felles kontrollert virksomhet</u>	<u>Årets</u>	<u>Fjorårets</u>
---	--------------	------------------

<u>Pantstillelse</u>	<u>Beløp</u>
----------------------	--------------

<u>Beholdning av egne aksjer</u>	<u>Antall</u>	<u>Pålydende</u>	<u>Andel av aksjek.</u>
----------------------------------	---------------	------------------	-------------------------



STYRETS ÅRSBERETNING 2023

Operasjoner og lokasjoner

Pon Energy Rental AS er en utleie- og serviceorganisasjon. De viktigste eiendelene til selskapet er vår utleieflåte og mennesker. Vi eier og opererer med utstyr for energiproduksjon og temperaturkontroll.

Den totale Pon Energy Rental-gruppen inkluderer ved siden av Pon Energy Rental AS, Pon Energy Rental B.V. og Pon Energy Rental N.V. i landene Nederland og Belgia. I Norge har vi i 2023 tre lokasjoner. I tillegg til Drammen og Egersund, åpnet vi en ny lokasjon i Trondheim.

Kommentarer knyttet til regnskapet

Selskapet oppnådde igjen et godt resultat. Inntektene økte med 43% sammenlignet med fjoråret, som førte til 25% høyere driftresultat. Driftresultatet resulterte i 22 % sammenlignet med inntektene (2022: 25%). Kostnadene for ansatte økte hovedsakelig sammenlignet med året før på grunn av veksten i antall ansatte. Forskjellen i faktisk kontantøkning sammenlignet med driftresultatet er på den ene siden høyere på grunn av avskrivninger som senker driftresultatet, betaling av konsernbidrag, inter company kontant overføring til Pon Energy Rental B.V og det gjenstående er hovedsaklig relatert til endringen i arbeidskapital. Selskapet oppnådde en positiv kontantstrøm fra vår virksomhet som førte til en sunn likviditetsposisjon. Egenkapitalposisjonen etter konsernbidrag som skal betales i forhold til den totale gjelden er 65%.

Styret mener at årsregnskapet gir en rettvise oversikt over selskapets økonomiske stilling og årsresultat.

Fremtidige utfordringer og (finansielle) risikoer

Pon Energy Rental AS opererer i flere segmenter som industri, olje og gass, shipping, arrangementer, infrastruktur, kritiske anlegg med mer. 2022 og 2021 var dominert av aktiviteten i olje- og gassnæringen. Utfordringen er å redusere avhengigheten av olje- og gasskunder ved å øke aktiviteten i andre segmenter og øke vår markedsandel i temperaturkontrollmarkedet. I 2023 gjorde vi det ved å åpne et nytt depot i Trondheim, og økning i andre markedssegmenter fra Drammendepotet.

Ved siden av det ovennevnte er resultatet også sterkt avhengig av utstyrets alder. Mens fremtidige investeringer i Pon Energy Rental-konsernet vil redusere driftresultatet til en mer normalisert situasjon.

Det grønne skiftet gir utfordringer, men også muligheter. Utleieflåten som er tilgjengelig i Pon Energy Rental-gruppen begynte å vokse med nye maskiner med reduserte CO2-utslipp og mer elektrifisert utstyr.

Utfordringen ligger også i lange leveringstider for å fornye utleieflåten på grunn av problemer i forsyningskjeden. Pon Energy Rental AS har fleksibilitet til å krysseleie utstyr, men også leie inn i Pon Energy Rental-konsernet.

Videre står selskapet overfor andre risikoer generelt, som kredittrisiko og valutarisiko. Foruten det faktum at prosessene og kontrollene er på plass, anses begge for å være svært lave.



Forsknings- og utviklingsaktiviteter

Vi tar sikte på å fortsette å forbedre vår kundetilfredshet. Vi prøver ikke bare å forbedre oss i kundetilfredshet, men også ved å øke vår kunnskap om nye og forbedrede produkter. Vi ønsker å gjøre det ved å trene menneskene i organisasjonen vår. Spesielt når det gjelder mer elektrifisering av utstyr som til slutt også fører til forbedret kundeservice. Vi utforsker mulighetene for flere digitale tjenester. Et av produktene vi har jobbet med og fortsetter å jobbe med sammen med vår leverandør er om introduksjon av batterier.

Fortsatt drift

I samsvar med regnskapsloven punkt 3-3a bekrefter vi at regnskapet er utarbeidet under forutsetning av fortsatt drift. Denne forutsetningen er basert på vår prognose for året 2024 og konsernets strategi for Pon Energy på lang sikt. Som nevnt under kommentarene knyttet til regnskapet, er vi i en veldig god økonomisk stilling.

Strategi og utsikter

Vi jobber tett sammen med våre kunder for å oppfylle deres behov for avanserte midlertidige løsninger for kraftproduksjon og temperaturkontroll. Våre utsikter ser lovende ut selv om det er noen utfordringer, forventer vi at vi vil nå vår prognose for 2024.

Arbeidsmiljø og ansatte

Per årsskiftet har Pon Energy Rental AS 31 heltidsansatte eksklusive fellestjenester fra andre Pon Energy Utleiefirmaer (i løpet av 2023 i gjennomsnitt 3 årsverk). Gjennomsnittlig antall ansatte i løpet av året var 30 årsverk. Sykefraværet i 2023 i selskapet var begrenset til 2 % av den totale arbeidstiden. Styret anser dette sykenivået for selskapet som akseptabelt. Videre har det ikke vært noen ulykker som resulterte i skade på våre folk. I årevis har vi jobbet med ISO-standard 45001 Health and Safety. Bevisstheten om å jobbe trygt har vår fortsatte oppmerksomhet der det er (rapporterings)prosedyrer på plass. Ved utgangen av 2022 startet vi også vårt "safe move-prosjekt" med sikte på å forbedre sikkerhetskulturen vår i tillegg til våre eksisterende retningslinjer og prosedyrer, som i 2023 ble vellykket implementert. Vi fortsetter å ha fokus på en sterk sikkerhetskultur.

Mangfold, inkludering og likestilling

Styret og ledergruppen har et økende fokus på mangfold, inkludering og likestilling. Ved utgangen av 2023 hadde Pon Energy Rental AS 7 årsverk kvinner (23%) som teknisk selskap. Vi har flere personer i organisasjonen med en annen nasjonalitet fra opprinnelse. Vi tror at mangfold kan gi et bredt og kanskje annerledes syn på forretnings spørsmål. I 2023 startet vi å rapportere arbeidsstyrken til styret.

Virksomheten er basert på en inkluderende bedriftskultur. Ingen form for trakassering eller diskriminering basert på kjønn, religion, rase, nasjonal eller etnisk tilhørighet, kulturell bakgrunn, sosial gruppering, funksjonshemming, seksuell legning, sivilstand, alder eller politisk holding aksepteres. Vi respekterer hverandre, våre kunder og samarbeidspartnere, og tillater ingen form for nedlatende holdning og ytringer. Alle skal ha like muligheter til å ansette og alle våre ansatte skal



behandles rettfærdig. Pon Energy Rental bruker et karaktersystem for jobbroller uavhengig av om personen er mann eller kvinne.

I september 2022 startet vi prosjektet mangfold og inkludering i ledergruppen for å se hvor vi kan forbedre oss. I november 2022 begynte vi å skape oppmerksomhet blant hele Pon Energy Rental-organisasjonen ved et F2F-møte vi holdt i Amsterdam. I 2023 startet vi kursing angående dette i ledelsesteamet og depotsepervisorene.

Styring

Pon Holding B.V har en styreansvarsforsikring for hele PON-konsernet, inkludert datterselskaper eid mer enn 50 %. Dette omfatter advokathonorarer og -utgifter og personlig ansvar for styremedlemmer og daglige ledere som oppstår som følge av krav mot dem mens de har sittet i et styre og/eller som daglig leder. Forsikringen fornyes årlig.

Ytre miljø


Sammen med endringen i verden rundt oss, forbedrer vi vårt bidrag til miljøet. En viktig faktor hvor vi kan bidra til å redusere CO2-utslipp, er som tidligere nevnt, ved våre investeringer i utleieflåter. Vi opererer også i henhold til ISO-standard 14001, og er revidert og sertifisert. Selskapet arbeider kontinuerlig for å redusere de negative miljøpåvirkningene. Vi har forbedret vår klimarapportering og prosesser knyttet til dette.

Åpenhetsloven


Åpenhetsloven har som mål å fremme virksomheters respekt for grunnleggende menneskerettigheter og anstendige arbeidsforhold. Pon Energy Rental AS følger loven, og vil publisere en redegjørelse for aktsomhetsvurderingene på selskapets nettsider innen 30. juni 2024.

Utsikt

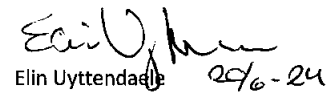
Når det gjelder krigen mellom Russland og Ukraina, energiovergangen, forsyningskjedeproblemene, stigende inflasjon eller renter, vil alle av dem bringe usikkerheter. Det er uklart hvordan det vil påvirke Pon Energy Rental AS eller Pon Energy Rental totalt. Selv om det gir usikkerhet, vil det også gi muligheter. Risikoen reduseres ved å betjene forskjellige segmenter.


Gerard Kessels 20-6-24

Chairman of the board
Managing Director


Ferdinand Venhuizen 20th June 2024

Board member
Finance Director


Elin Uyttendaele 20-6-24

Board member
Sales Manager



PON Energy Rental AS

Årsregnskap 01.01.2023 - 31.12.23



Resultatregnskap

Pon Energy Rental AS

Driftsinntekter og driftskostnader	Note	2023	2022
Salgsinntekt	1	160 325 564	111 395 521
Annen driftsinntekt	1	53 399	1 069 223
Sum driftsinntekter		160 378 964	112 464 744
Varekostnad		34 989 377	18 213 153
Konserninterne driftskostnader	2	12 708 554	8 359 697
Lønnskostnad	3	32 703 844	22 154 014
Avskrivning av driftsmidler og immaterielle eiendeler	4	10 945 697	13 332 281
Nedskrivning av driftsmidler og immaterielle eiendeler	4	0	1 155 000
Annen driftskostnad	2, 3	34 176 906	21 300 027
Sum driftskostnader		125 524 378	84 514 172
Driftsresultat		34 854 585	27 950 572
Finansinntekter og finanskostnader			
Annen renteinntekt		32 323	8 230
Annen finansinntekt		1 681 150	39 682
Annen rentekostnad		86 250	135 667
Annen finanskostnad		4 124 353	507 462
Resultat av finansposter		-2 497 129	-595 217
Resultat før skattekostnad		32 357 456	27 355 356
Skattekostnad på resultat	5	7 129 651	6 020 624
Resultat		25 227 805	21 334 732
Årsresultat	10	25 227 805	21 334 732
Overføringer			
Avsatt konsernbidrag		25 350 000	12 558 000
Avsatt til annen egenkapital		-122 195	8 776 732
Sum overføringer		25 227 805	21 334 732



Balanse

Pon Energy Rental AS

Eiendeler	Note	2023	2022
Anleggsmidler			
Varige driftsmidler			
Driftsløsøre, inventar o.a. utstyr	4	50 530 689	57 549 237
Sum varige driftsmidler		50 530 689	57 549 237
Lån til foretak i samme konsern	8	56 205 000	0
Sum finansielle anleggsmidler		56 205 000	0
Sum anleggsmidler		106 735 689	57 549 237
Omløpsmidler			
Lager av varer og annen beholdning	6	4 404 377	3 055 105
Fordringer			
Kundefordringer	7	31 819 883	12 737 810
Andre kortsiktige fordringer		1 731 955	7 413 444
Konsernfordringer	8	3 954 305	3 946 692
Sum fordringer		37 506 143	24 097 946
Bankinnskudd, kontanter o.l.	9	14 834 809	56 577 008
Sum omløpsmidler		56 745 329	83 730 058
Sum eiendeler		163 481 018	141 279 296



Balanse

Pon Energy Rental AS


Egenkapital og gjeld	Note	2023	2022
Egenkapital			
Innskutt egenkapital			
Aksjekapital	10	30 001	30 001
Overkurs	10	71 018 256	71 018 256
Annen innskutt egenkapital	10	-30 000	-30 000
Sum innskutt egenkapital		71 018 257	71 018 257
Opptjent egenkapital			
Annen egenkapital	10	35 290 091	35 412 286
Sum opptjent egenkapital		35 290 091	35 412 286
Sum egenkapital		106 308 348	106 430 543
Gjeld			
Avsetning for forpliktelser			
Utsatt skatt	5	2 417 212	2 673 038
Sum avsetning for forpliktelser		2 417 212	2 673 038
Annen langsiktig gjeld			
Øvrig langsiktig gjeld	4	0	86 250
Sum annen langsiktig gjeld		0	86 250
Kortsiktig gjeld			
Leverandørgjeld		6 354 286	3 614 173
Betalbar skatt	5	235 478	2 631 874
Skyldig offentlige avgifter		6 176 481	2 958 935
Konserngjeld	8	35 159 693	17 878 172
Annen kortsiktig gjeld		6 829 521	5 006 311
Sum kortsiktig gjeld		54 755 458	32 089 465
Sum gjeld		57 172 670	34 848 753
Sum egenkapital og gjeld		163 481 018	141 279 296




Balanse

Pon Energy Rental AS
Lier, den: 20th June 2024
Styret i Pon Energy Rental AS


Gerardus Antonius Kessels
Styreleder


Elin Uyttendaele
Styremedlem


Ferdin Verhuizen
Styremedlem



Pon Energy Rental AS

Kontantstrømoppstilling

31.12.2023	31.12.2022	Note	Kontantstrømmer fra operasjonelle aktiviteter
32 357 457	27 355 356		Resultat før skattekostnad
-2 631 874	-3 782 560	8	Periodens betalte skatt
-53 399	-1 069 223	5	Tap/gevinst ved salg av anleggsmidler
10 945 696	13 332 281	5	Ordinære avskrivninger
0	1 155 000	5	Nedskrivning anleggsmidler
-17 691 232	2 487 779		Endring i varel., kundeford. og leverandørgjeld
10 714 632	-9 143 302		Endring i andre tidsavgrensingsposter
33 641 280	30 335 331		Netto kontantstrøm fra operasjonelle aktiviteter
			Kontantstrømmer fra investeringsaktiviteter
53 399	1 069 223	5	Innbetalinger ved salg av varige driftsmidler
-3 927 148	-3 495 352	5	Utbetalinger ved kjøp av varige driftsmidler
-3 873 749	-2 426 129		Netto kontantstrøm fra investeringsaktiviteter
			Kontantstrømmer fra finansieringsaktiviteter
881 521	1 072 898		Innbetalinger ved opptak av ny kortsiktig gjeld
-86 250	-135 667		Utbetalinger ved nedbetaling av langsiktig gjeld
-56 205 000	0		Utbetalinger ved utstedelse av konsernlån
0	0		Inn-/utbetalinger av egenkapital
-16 100 000	0	3	Inn-/utbetalinger av konsernbidrag
-71 509 729	937 231		Netto kontantstrøm fra finansieringsaktiviteter
-41 742 198	28 846 433		Netto endring i kontanter og kontantekvivalenter
56 577 008	27 730 575		Kontanter og kontantekvivalenter 01.01
14 834 810	56 577 008		Kontanter og kontantekvivalenter 31.12



PON Energy Rental AS Årsregnskap 01.01.2023 - 31.12.23

Note 1 Salgsinntekt

Pr Viksomhetsområdet	2023	2022
Utleie av driftsmidler og andre salg	160 325 564	111 395 521
Gevinst ved salg av driftsmidler	53 339	1 069 223
Geografisk fordeling	2023	2022
Salgsinntekter Norge	158 178 592	100 425 579
Salgsinntekter utland	2 200 311	12 039 165
	160 378 903	112 464 744

Note 2 Transaksjoner med nærstående parter

Ytelser til ledende ansatte er omtalt i note 3, og mellomværende med konsernselskaper er omtalt i note 8.

Selskapets transaksjoner med nærstående parter:

Kjøp av varer og tjenester

Kjøp av varer:	2023	2022
- Morselskap og øvrige foretak som inngår i samme konsern	12 708 554	8 359 697
Kjøp av tjenester:		
- Morselskap (administrative tjenester)	1 476 793	679 432
Sum kjøp av varer og tjenester	14 185 347	9 039 129

Transaksjoner med nærstående parter er utført i henhold til prinsippet om armlengdes avstand.

Note 3 Lønnskostnader / Antall ansatte / Godtgjørelser / Lån til ansatte

Lønnskostnader mm.	2022	2022
Lønninger	25 206 006	16 942 782
Arbeidsgiveravgift	4 157 447	2 597 642
Pensjonskostnader	1 154 288	537 937
Andre ytelser	2 186 103	2 075 652
Lønnskostnader	32 703 844	22 154 012

Gjennomsnittlig antall årsverk 31 17

Obligatorisk tjenestepensjon

Selskapet er pliktig til å ha tjenestepensjonsordning etter lov om obligatorisk tjenestepensjon. Selskapet har inngått en pensjonsordning som tilfredsstiller kravene til obligatorisk tjenestepensjon. Årets pensjonspremie er regnskapsført som pensjonskostnad. Årets innbetaling er kr. 1 154 288.

Godtgjørelser

Styrets leder Gerardus Antonius Kessel og styremedlem Ferdin Venhuizen mottar ikke lønn fra selskapet, men lønn fra øvrige selskap i konsern. Styrets tjenester belastes gjennom management fee.



PON Energy Rental AS Årsregnskap 01.01.2023 - 31.12.23

Revisor

Kostnadsført honorar til revisor i 2023 fordeler seg som følger (alle beløp eks mva):

Lovpålagt revisjon	347 500
Andre tjenester	234 154
Sum	<u>581 654</u>

Note 4 Varige driftsmidler

					2023
Varige driftsmidler	Maskiner	Biler	Leasing truck	Utleie-driftsmidler	Sum
Anskaffelseskost 01.01	1 625 476	533 436	405 122	80 415 466	82 979 500
Tilgang	804 278	135 600	0	2 987 271	3 927 148
Avgang	0	0	0	-53 399	-53 399
Anskaffelseskost 31.12	2 429 754	669 036	405 122	83 349 338	86 853 249
Akkumulerte avskrivninger 01.01.	-774 300	-218 190	-318 872	-24 065 501	-25 376 863
Avskrivninger avgang	0	0	0	0	0
Nedskrivning	0	0	0	0	0
Årets avskrivninger	-458 034	-179 871	-86 250	-10 221 541	-10 945 697
Akk. avskrivninger 31.12.	-1 232 334	-398 061	-405 122	-34 287 042	-36 322 560
Bokført verdi 31.12.	1 197 419	270 975	0	49 062 296	50 530 689
Økonomisk levetid	Inntil 4 år	Inntil 3 år		5 - 10 år	
Avskrivningsplan	Lineær	Lineær		Lineær	

Årlig leie av ikke balanseførte driftsmidler

Driftsmiddel	Leieperiode	Årlig leie
Maskiner	1-4 år	296 031
Biler	1-4 år	1 957 273
Bygninger	1-3 år	3 242 241



PON Energy Rental AS

Årsregnskap 01.01.2023 - 31.12.23

Note 5 Skatt

Årets skattekostnad fremkommer slik:	31.12.23	31.12.22
Betalbar selskapskatt	235 478	2 934 724
Endring utsatt skatt	-255 826	-456 100
Skatt konsernbidrag	7 150 000	3 542 000
Årets totale skattekostnad	<u>7 129 652</u>	<u>6 020 624</u>
<i>Betalbar skatt fremkommer slik:</i>		
Ordinært resultat før skattekostnad	32 357 456	27 355 356
Permanente forskjeller	46 208	11 115
Benyttet fremførbart underskudd	-	-
Endring midlertidige forskjeller	1 166 692	2 073 182
Ytet konsernbidrag	-32 500 000	-16 100 000
Grunnlag betalbar skatt	<u>1 070 356</u>	<u>13 339 653</u>
Betalbar skatt på årets resultat	<u>235 478</u>	<u>2 934 724</u>
<i>Betalbar skatt i balansen fremkommer slik:</i>		
Betalbar skatt på årets resultat	235 478	2 934 724
Fradrag kildeskatt	-	-312 314
Sum betalbar skatt	<u>235 478</u>	<u>2 622 410</u>
<i>Spesifikasjon av grunnlag for utsatt skatt/utsatt skattefordel:</i>		
Driftsmidler	11 437 325	12 346 915
Kundefordringer og andre utestående fordringer	-	258 600
Andre forskjeller	-450 000	-451 500
Underskudd til fremføring	-	-
Sum	<u>10 987 325</u>	<u>12 154 015</u>
Sum midlertidige forskjeller	<u>10 987 325</u>	<u>12 154 015</u>
Midlertidige forskjeller som ikke balanseføres	-	-
Grunnlag utsatt skatt/utsatt skattefordel i balansen	<u>10 987 325</u>	<u>12 154 015</u>
Utsatt skatt (+)/utsatt skattefordel (-) pr 31.12 (22%)	<u>2 417 212</u>	<u>2 673 884</u>



PON Energy Rental AS

Årsregnskap 01.01.2023 - 31.12.23

Note 6 Varelager

	2023	2022
Råvarer	1 793 999	1 412 723
Handelsvarer	2 610 378	1 642 381

Note 7 Fordringer og gjeld

	2023	2022
Kundefordringer		
Kundefordringer til pålydende	31 819 883	12 737 810
Kundefordringer i balansen	31 819 883	12 737 810

Selskapets kundefordringer er ført opp til pålydende med fradrag for tap per 31.12.2023. Det er ingen fordringer som forfaller mer enn 1 år etter regnskapsårets slutt.

Selskapet har ikke gjeld med forfall senere enn 5 år. Selskapet har ingen pantsikret gjeld eller garantistillelser.

Note 8 Mellomværende med selskap i samme konsern m.v.

Foretak i samme konsern	Andre langsiktige fordringer	Andre langsiktige fordringer
	2023	2022
Pon Energy Rental BV	56 205 000	0
Sum	56 205 000	0

Foretak i samme konsern	Kundefordringer	Kundefordringer
	2023	2022
Pon Energy Rental BV	536 981	1 714 296
Pon Power Scandinavia	129 610	2 232 568
PON Equipment AS	6 750	0
Pon Energy Rental NV	3 280 855	0
Sum	3 954 305	3 946 692

Foretak i samme konsern	Annen kortsiktig gjeld konsernselskap	Annen kortsiktig gjeld konsernselskap
	2023	2022
Pon Energy Rental BV	2 464 055	-1 709 874
Pon Power AS Norge	73 678	-47 850
Pon Holding BV	47 012	0
Pon Energy Rental NV	74 100	-31 213
Sum	2 658 845	-1 788 937

Konsernregnskap

Pon Holding Norway AS er morselskap i Norge. Det utarbeides ikke konsernregnskap i Norge da de norske selskapene inngår i konsernregnskapet som utarbeides av Pon Equipment & Pon Power B.V. Konsernregnskapet er tilgjengelig på deres kontor i Rondebeltweg 31, 1329 BN Almere, Nederland.

Note 9 Likvider

Av bokførte likvider er kr 1 026 583 bundet til skyldig skattetrekk som er kr 1 019 896

Note 10 Egenkapital og aksjonærinformasjon

	Aksjekapital	Annen	Overkurs	Annen EK	Sum
Egenkapital 01.01.23	30 001	-30 000	71 018 256	35 412 286	106 430 543
Årsresultat				25 227 805	25 227 805
Avsatt konsernbidrag				-25 350 000	-25 350 000
Egenkapital 31.12.2023	30 001	-30 000	71 018 256	35 290 091	106 308 348

Aksjekapital og aksjonærinformasjon:

Aksjekapital består av 30 001 aksjer a kr 1,-
PON Holding Norway AS eier 100% av aksjene



KPMG AS
Nordre Fokserød 14
P.O. Box 150
N-3201 Sandefjord

Telephone +47 45 40 40 63
Internet www.kpmg.no
Enterprise 935 174 627 MVA

Til generalforsamlingen i Pon Energy Rental AS

Uavhengig revisors beretning

Konklusjon

Vi har revidert årsregnskapet for Pon Energy Rental AS som består av balanse per 31. desember 2023, resultatregnskap og kontantstrømpstilling for regnskapsåret avsluttet per denne datoen og noter til årsregnskapet, herunder et sammendrag av viktige regnskapsprinsipper.

Etter vår mening

- oppfyller årsregnskapet gjeldende lovkrav, og
- gir årsregnskapet et rettviseende bilde av selskapets finansielle stilling per 31. desember 2023, og av dets resultater og kontantstrømmer for regnskapsåret avsluttet per denne datoen i samsvar med regnskapslovens regler og god regnskapsskikk i Norge.

Grunnlag for konklusjonen

Vi har gjennomført revisjonen i samsvar med International Standards on Auditing (ISA-ene). Våre oppgaver og plikter i henhold til disse standardene er beskrevet nedenfor under *Revisors oppgaver og plikter ved revisjonen av årsregnskapet*. Vi er uavhengige av selskapet i samsvar med kravene i relevante lover og forskrifter i Norge og International Code of Ethics for Professional Accountants (inkludert internasjonale uavhengighetsstandarder) utstedt av International Ethics Standards Board for Accountants (IESBA-reglene), og vi har overholdt våre øvrige etiske forpliktelser i samsvar med disse kravene. Innhentet revisjonsbevis er etter vår vurdering tilstrekkelig og hensiktsmessig som grunnlag for vår konklusjon.

Øvrig informasjon

Styret (ledelsen) er ansvarlig for informasjonen i årsberetningen. Øvrig informasjon omfatter informasjon i årsrapporten bortsett fra årsregnskapet og den tilhørende revisjonsberetningen. Vår konklusjon om årsregnskapet ovenfor dekker ikke informasjonen i årsberetningen.

I forbindelse med revisjonen av årsregnskapet er det vår oppgave å lese årsberetningen. Formålet er å vurdere hvorvidt det foreligger vesentlig inkonsistens mellom årsberetningen og årsregnskapet og den kunnskap vi har opparbeidet oss under revisjonen av årsregnskapet, eller hvorvidt informasjon i årsberetningen ellers fremstår som vesentlig feil. Vi har plikt til å rapportere dersom årsberetningen fremstår som vesentlig feil. Vi har ingenting å rapportere i så henseende.

Basert på kunnskapen vi har opparbeidet oss i revisjonen, mener vi at årsberetningen

- er konsistent med årsregnskapet og
- inneholder de opplysninger som skal gis i henhold til gjeldende lovkrav.

Offices in:

© KPMG AS, a Norwegian limited liability company and a member firm of the KPMG global organization of independent member firms affiliated with KPMG International Limited, a private English company limited by guarantee. All rights reserved.

Statsautoriserte revisorer - medlemmer av Den norske Revisorforening

Oslo	Elverum	Mo i Rana	Tromsø
Alta	Finnsnes	Molde	Trondheim
Arendal	Hamar	Sandefjord	Tynset
Bergen	Haugesund	Stavanger	Ulsteinvik
Bodo	Knarvik	Stord	Ålesund
Drammen	Kristiansand	Straume	

Penneo document key: SAQ10-P4KVC-NOTDD-W32F-MVTBD-HJ82D



Ledelsens ansvar for årsregnskapet

Ledelsen er ansvarlig for å utarbeide årsregnskapet og for at det gir et rettviseende bilde i samsvar med regnskapslovens regler og god regnskapsskikk i Norge. Ledelsen er også ansvarlig for slik internkontroll som den finner nødvendig for å kunne utarbeide et årsregnskap som ikke inneholder vesentlig feilinformasjon, verken som følge av misligheter eller utilsiktede feil.

Ved utarbeidelsen av årsregnskapet må ledelsen ta standpunkt til selskapets evne til fortsatt drift og opplyse om forhold av betydning for fortsatt drift. Forutsetningen om fortsatt drift skal legges til grunn for årsregnskapet så lenge det ikke er sannsynlig at virksomheten vil bli avvirket.

Revisors oppgaver og plikter ved revisjonen av årsregnskapet

Vårt mål er å oppnå betryggende sikkerhet for at årsregnskapet som helhet ikke inneholder vesentlig feilinformasjon, verken som følge av misligheter eller utilsiktede feil, og å avgi en revisjonsberetning som inneholder vår konklusjon. Betryggende sikkerhet er en høy grad av sikkerhet, men ingen garanti for at en revisjon utført i samsvar med ISA-ene, alltid vil avdekke vesentlig feilinformasjon. Feilinformasjon kan oppstå som følge av misligheter eller utilsiktede feil. Feilinformasjon er å anse som vesentlig dersom den enkeltvis eller samlet med rimelighet kan forventes å påvirke de økonomiske beslutningene som brukerne foretar på grunnlag av årsregnskapet.

Som del av en revisjon i samsvar med ISA-ene, utøver vi profesjonelt skjønn og utviser profesjonell skepsis gjennom hele revisjonen. I tillegg:

- identifiserer og vurderer vi risikoen for vesentlig feilinformasjon i regnskapet, enten det skyldes misligheter eller utilsiktede feil. Vi utformer og gjennomfører revisjonshandlinger for å håndtere slike risikoer, og innhenter revisjonsbevis som er tilstrekkelig og hensiktsmessig som grunnlag for vår konklusjon. Risikoen for at vesentlig feilinformasjon som følge av misligheter ikke blir avdekket, er høyere enn for feilinformasjon som skyldes utilsiktede feil, siden misligheter kan innebære samarbeid, forfalskning, bevisste utelatelser, uriktige fremstillinger eller overstyring av internkontroll.
- opparbeider vi oss en forståelse av intern kontroll som er relevant for revisjonen, for å utforme revisjonshandlinger som er hensiktsmessige etter omstendighetene, men ikke for å gi uttrykk for en mening om effektiviteten av selskapets interne kontroll.
- evaluerer vi om de anvendte regnskapsprinsippene er hensiktsmessige og om regnskapsestimaterne og tilhørende noteopplysninger utarbeidet av ledelsen er rimelige.
- konkluderer vi på om ledelsens bruk av fortsatt drift-forutsetningen er hensiktsmessig, og, basert på innhentede revisjonsbevis, hvorvidt det foreligger vesentlig usikkerhet knyttet til hendelser eller forhold som kan skape tvil av betydning om selskapets evne til fortsatt drift. Dersom vi konkluderer med at det eksisterer vesentlig usikkerhet, kreves det at vi i revisjonsberetningen henleder oppmerksomheten på tilleggsopplysningene i årsregnskapet, eller, dersom slike tilleggsopplysninger ikke er tilstrekkelige, at vi modifierer vår konklusjon. Våre konklusjoner er basert på revisjonsbevis innhentet frem til datoen for revisjonsberetningen. Etterfølgende hendelser eller forhold kan imidlertid medføre at selskapet ikke kan fortsette driften.
- evaluerer vi den samlede presentasjonen, strukturen og innholdet i årsregnskapet, inkludert tilleggsopplysningene, og hvorvidt årsregnskapet gir uttrykk for de underliggende transaksjonene og hendelsene på en måte som gir et rettviseende bilde.

Vi kommuniserer med styret blant annet om det planlagte innholdet i og tidspunkt for revisjonsarbeidet og eventuelle vesentlige funn i revisjonen, herunder vesentlige svakheter i intern kontroll som vi avdekker gjennom revisjonen.



Sandefjord

KPMG AS

Frode Bohlin Lea
Statsautorisert revisor
(elektronisk signert)

Penneo document key: SAQ10-P4KVC-NOT1DD-W32F-MVTBD-HJ82D



PENNEO

Signaturene i dette dokumentet er juridisk bindende. Dokument signert med "Penneo™ - sikker digital signatur". De signerende parter sin identitet er registrert, og er listet nedenfor.

"Med min signatur bekrefter jeg alle datoer og innholdet i dette dokument."

Lea, Frode

Partner

På vegne av: KPMG AS

Serienummer: no_bankid:9578-5999-4-1311965

IP: 80.232.xxx.xxx

2024-06-21 10:13:09 UTC



Lea, Frode

Statsautorisert revisor

På vegne av: KPMG AS

Serienummer: no_bankid:9578-5999-4-1311965

IP: 80.232.xxx.xxx

2024-06-21 10:13:09 UTC



Dokumentet er signert digitalt, med **Penneo.com**. Alle digitale signatur-data i dokumentet er sikret og validert av den datamaskin-utregnede hash-verdien av det opprinnelige dokument. Dokumentet er låst og tids-stemplet med et sertifikat fra en betrodd tredjepart. All kryptografisk bevis er integrert i denne PDF, for fremtidig validering (hvis nødvendig).

Hvordan bekrefter at dette dokumentet er originalen?

Dokumentet er beskyttet av ett Adobe CDS sertifikat. Når du åpner dokumentet i

Adobe Reader, skal du kunne se at dokumentet er sertifisert av **Penneo e-signature service <penneo@penneo.com>**. Dette garanterer at innholdet i dokumentet ikke har blitt endret.

Det er lett å kontrollere de kryptografiske beviser som er lokalisert inne i dokumentet, med Penneo validator - <https://penneo.com/validator>

Penneo Dokumentnøkkel: SAQ10-P4KYC-NOTIDD-W32F-MVTBD-HJ82D